

Turystyka w województwie świętokrzyskim w 2024 r.

28.05.2025 r.

 **6,8%**

wzrost liczby turystów
korzystających z turystycznych
obiektów noclegowych w
porównaniu z 2023 r.

W końcu lipca 2024 r. na terenie województwa świętokrzyskiego działalność prowadziło 278 turystycznych obiektów noclegowych, oferujących łącznie 19,3 tys. miejsc noclegowych. W ciągu roku z oferty tych obiektów skorzystało 669,8 tys. turystów, którym udzielono 2044,5 tys. noclegów. W porównaniu z 2023 r. wzrosła zarówno liczba turystów, jak i liczba udzielonych noclegów. Wśród ogółu osób korzystających z noclegów 94,7% stanowili turyści krajowi, natomiast 5,3% goście zagraniczni.

Baza noclegowa

W końcu lipca 2024 r. turystyczna baza noclegowa województwa świętokrzyskiego liczyła 278 obiektów, w tym 252 o charakterze całorocznym. Liczba turystycznych obiektów noclegowych była większa niż rok wcześniej o 42. Największy wzrost liczby obiektów dotyczył pokoi gościnnych/kwater prywatnych (o 23), następnie zespołów domków turystycznych (o 9) i kwater agroturystycznych (o 6).

31 lipca 2024 r. w województwie świętokrzyskim funkcjonowało 252 całorocznych i 26 sezonowych turystycznych obiektów noclegowych

Tablica 1. Turystyczne obiekty noclegowe
Stan w dniu 31 lipca

Wyszczególnienie	Obiekty			Miejsca noclegowe			
	2023	2024		2023	2024		
	w liczbach bezwzględnych		2023=100	w liczbach bezwzględnych		2023=100	w tym całoroczne
Ogółem	236	278	117,8	17771	19282	108,5	16912
Obiekty hotelowe	131	134	102,3	9578	9863	103,0	9730
hotele	97	98	101,0	8385	8593	102,5	8460
motele	6	6	100,0	180	187	103,9	187
pensjonaty	16	17	106,3	610	622	102,0	622
inne obiekty hotelowe ^a	12	13	108,3	403	461	114,4	461

W ciągu roku liczba turystycznych obiektów noclegowych ogółem wzrosła o 17,8%

W turystycznych obiektach noclegowych przygotowanych było 19,3 tys. miejsc noclegowych, tj. o 8,5% więcej niż rok wcześniej

a Do innych obiektów hotelowych zalicza się hotele, motele i pensjonaty, którym nie została nadana żadna kategoria, a także inne obiekty świadczące usługi hotelowe, jak np. domy gościnne i zajazdy.

Tablica 1. Turystyczne obiekty noclegowe (dok.)

Stan w dniu 31 lipca

Wyszczególnienie	Obiekty			Miejsca noclegowe			
	2023	2024		2023	2024		
	w liczbach bezwzględnych		2023=100	w liczbach bezwzględnych		2023=100	w tym całoroczne
Pozostałe obiekty	105	144	137,1	8193	9419	115,0	7182
schroniska młodzieżowe ^b	12	13	108,3	776	880	113,4	777
ośrodki wczasowe	10	10	100,0	1283	1294	100,9	692
ośrodki szkoleniowo-wypoczynkowe	8	8	100,0	667	667	100,0	601
zespoły domków turystycznych	8	17	212,5	465	737	158,5	459
zakłady uzdrowiskowe	8	8	100,0	1649	1649	100,0	1649
pokoje gościnne/kwatery prywatne	15	38	253,3	316	837	264,9	820
kwatery agroturystyczne	24	30	125,0	361	468	129,6	423
pozostałe obiekty niesklasyfikowane ^c	20	20	100,0	2676	2887	107,9	1761

b Łącznie ze szkolnymi schroniskami młodzieżowymi. c Inne turystyczne obiekty noclegowe łącznie z domami wycieczkowymi, hostelami i kempingami. Pozostałe obiekty niesklasyfikowane to obiekty, które w czasie niepełnego wykorzystania zgodnie z ich przeznaczeniem, w całości lub w części pełnią funkcję obiektu noclegowego dla turystów. Są to m.in. internaty, domy studenckie, ośrodki rekreacyjno-sportowe itp.

Na bazę turystyczną województwa świętokrzyskiego w końcu lipca 2024 r. składały się 134 obiekty hotelowe oraz 144 pozostałe obiekty. Największą grupę wśród obiektów hotelowych stanowiły hotele – 98. W przypadku pozostałych obiektów najliczniej reprezentowane były pokoje gościnne/kwatery prywatne – 38.

W końcu lipca 2024 r. obiekty noclegowe na terenie województwa świętokrzyskiego oferowały turystom łącznie 19,3 tys. miejsc noclegowych, z czego 87,7% stanowiły miejsca całoroczne.

Największą liczbą miejsc noclegowych dysponowały hotele (8,6 tys.), tj. 44,6% ogółu miejsc noclegowych w województwie. Stosunkowo dużą ofertę posiadały także zakłady uzdrowiskowe (1,6 tys.) oraz ośrodki wczasowe (1,3 tys.). Miejsca noclegowe w tych obiektach stanowiły odpowiednio 8,6% oraz 6,7% wszystkich miejsc.

W porównaniu z rokiem poprzednim w turystycznej bazie noclegowej województwa świętokrzyskiego zwiększyła się liczba miejsc noclegowych ogółem (o 8,5%), w tym miejsc całorocznych (o 7,3%). Relatywnie najwięcej miejsc noclegowych przybyło w pokojach gościnnych/kwaterach agroturystycznych (ponad 2,5-krotny wzrost).

W końcu lipca 2024 r. na 1 turystyczny obiekt noclegowy przypadało średnio 69 miejsc noclegowych

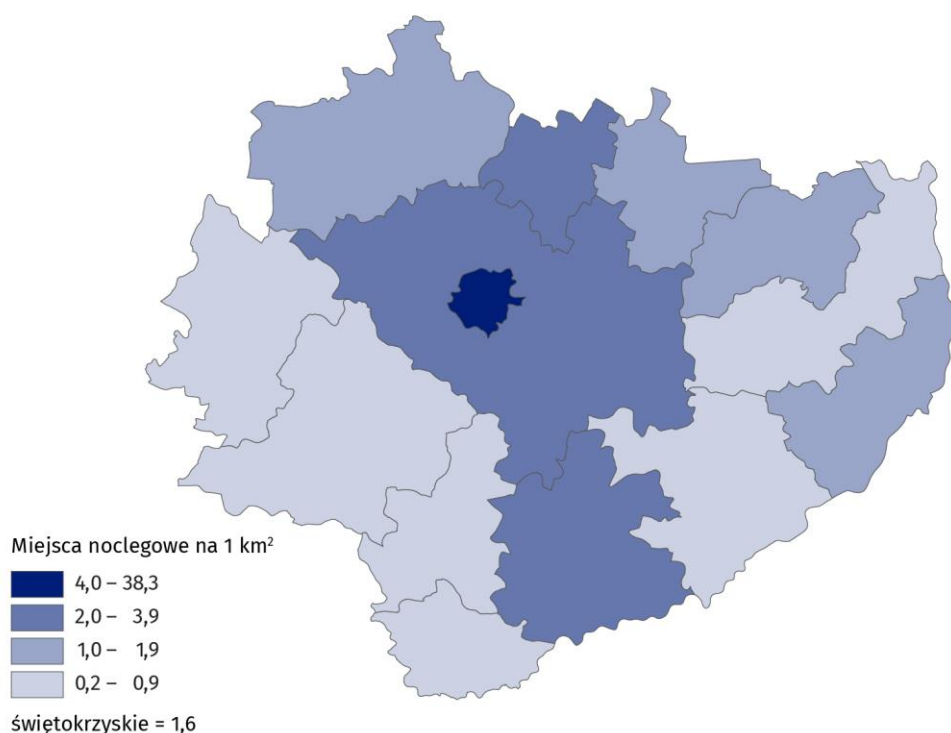
W końcu lipca 2024 r. hotele stanowiły 35,3% ogółu turystycznych obiektów noclegowych zlokalizowanych na terenie województwa świętokrzyskiego

Największe zasoby turystycznej bazy noclegowej posiadały powiaty: kielecki, buski, miasto Kielce, sandomierski oraz konecki. W końcu lipca 2024 r. funkcjonowało w nich 206 obiektów (tj. 74,1% ogółu turystycznych obiektów noclegowych w województwie), oferujących łącznie 14,9 tys. miejsc noclegowych (tj. 77,3% ogółu miejsc).

W końcu lipca 2024 r. wskaźnik gęstości bazy noclegowej w województwie świętokrzyskim (mierzony liczbą miejsc noclegowych przypadających na 1 km² powierzchni) wyniósł 1,6. Wartości wyższe niż średnia dla województwa odnotowano w mieście Kielce (38,3) i powiecie buskim (3,8). Najmniej miejsc noclegowych na 1 km² powierzchni było w powiecie włoszczowskim (0,2).

Mapa 1. Wskaźnik gęstości bazy noclegowej w 2024 r.

Stan w dniu 31 lipca



Wykorzystanie obiektów noclegowych turystyki

Liczba korzystających z noclegów w województwie świętokrzyskim w ciągu 2024 r. wyniosła 669,8 tys. osób, tj. o 6,8% więcej niż rok wcześniej.

Największym zainteresowaniem wśród turystów cieszyły się hotele, które przyjęły 484,6 tys. osób, tj. 72,3% ogółu korzystających z bazy noclegowej województwa świętokrzyskiego. Kolejne miejsca pod względem liczby korzystających z noclegów zajęły zakłady uzdrowiskowe (6,3% ogółu) oraz pokoje gościnne/kwatery prywatne (3,1%). Turyści stosunkowo najrzadziej korzystali z kempingów (1,0%).

Na przestrzeni roku liczba noclegów udzielonych turystom korzystającym z bazy noclegowej województwa świętokrzyskiego wzrosła o 7,8% do 2044,5 tys. Najwięcej noclegów udzielono turystom w hotelach (1100,5 tys., tj. 53,8% ogółu noclegów) oraz zakładach uzdrowiskowych (528,7 tys., 25,9%). Najmniej noclegów udzieliły natomiast motele (11,1 tys., tj. 0,5%) oraz ośrodki szkoleniowo-wypoczynkowe (23,7 tys., tj. 1,2%).

Turyści najczęściej korzystali z noclegów w hotelach

Tablica 2. Turyści korzystający z noclegów, udzielone noclegi oraz średni czas pobytu w turystycznych obiektach noclegowych

Wyszczególnienie	Korzystający z noclegów			Udzielone noclegi			Średni czas pobytu w turystycznych obiektach noclegowych	
	2023	2024		2023	2024		2023	2024
	w liczbach bezwzględnych		2023=100	w liczbach bezwzględnych		2023=100	liczba noclegów	
Ogółem	627179	669835	106,8	1895994	2044532	107,8	3,0	3,1
Obiekty hotelowe	506476	526443	103,9	1130281	1180130	104,4	2,2	2,2
hotele	471493	484558	102,8	1050408	1100470	104,8	2,2	2,3
motele	5458	7662	140,4	10628	11057	104,0	1,9	1,4
pensjonaty	16393	18811	114,8	41148	39556	96,1	2,5	2,1
inne obiekty hotelowe ^a	13132	15412	117,4	28097	29047	103,4	2,1	1,9
Pozostałe obiekty	120703	143392	118,8	765713	864402	112,9	6,3	6,0
schroniska młodzieżowe ^b	12346	11056	89,6	32156	28932	90,0	2,6	2,6
ośrodki wczasowe	20323	19843	97,6	85715	84654	98,8	4,2	4,3
ośrodki szkoleniowo-wypoczynkowe	9692	9466	97,7	19957	23708	118,8	2,1	2,5
zespoły domków turystycznych	3769	7969	211,4	11660	24588	210,9	3,1	3,1
zakłady uzdrowiskowe	42563	42166	99,1	516835	528740	102,3	12,1	12,5
pokoje gościnne /kwatery prywatne	7509	20816	277,2	18048	56299	311,9	2,4	2,7
kwatery agroturystyczne	5291	7459	141,0	20108	25184	125,2	3,8	3,4
pozostałe obiekty niesklasyfikowane ^c	19210	24617	128,1	61234	92297	150,7	3,2	3,7

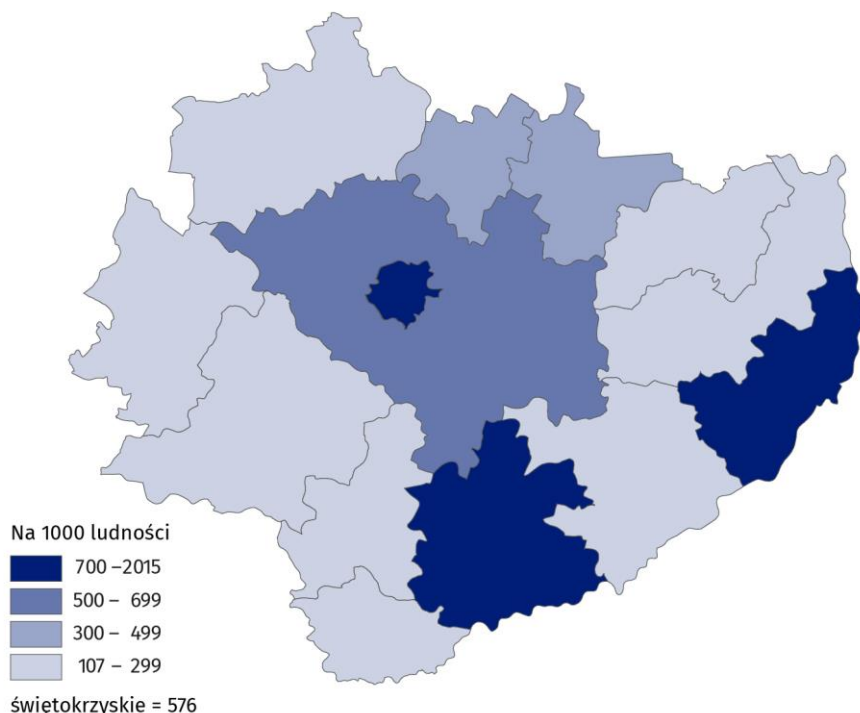
W 2024 r. liczba korzystających z noclegów i liczba udzielonych noclegów była większa w porównaniu z rokiem poprzednim

a Do innych obiektów hotelowych zalicza się hotele, motele i pensjonaty, którym nie została nadana żadna kategoria, a także inne obiekty świadczące usługi hotelowe, jak np. domy gościnne i zajazdy. b łącznie ze szkolnymi schroniskami młodzieżowymi. c Inne turystyczne obiekty noclegowe łącznie z domami wycieczkowymi, hostelami i kempingami. Pozostałe obiekty niesklasyfikowane to obiekty, które w czasie niepełnego wykorzystania zgodnie z ich przeznaczeniem, w całości lub w części pełnią funkcję obiektu noclegowego dla turystów. Są to m.in. internaty, domy studenckie, ośrodki rekreacyjno-sportowe itp.

Odwiedzający województwo świętokrzyskie w 2024 r. najczęściej korzystali z oferty obiektów noclegowych zlokalizowanych w mieście Kielce – 181,7 tys. (27,1% ogólnej liczby korzystających) oraz w powiatach buskim – 136,1 tys. (20,3%) i kieleckim – 124,4 tys. (18,6%). Liczba noclegów udzielona w ww. powiatach wyniosła odpowiednio w: buskim – 843,1 tys. (41,2% wszystkich noclegów), mieście Kielce – 424,9 tys. (20,8%) oraz kieleckim – 311,7 tys. (15,2%). Turystom w tych powiatach udzielono łącznie 1579,7 tys. noclegów, co stanowiło 77,3% ogółu udzielonych noclegów w województwie.

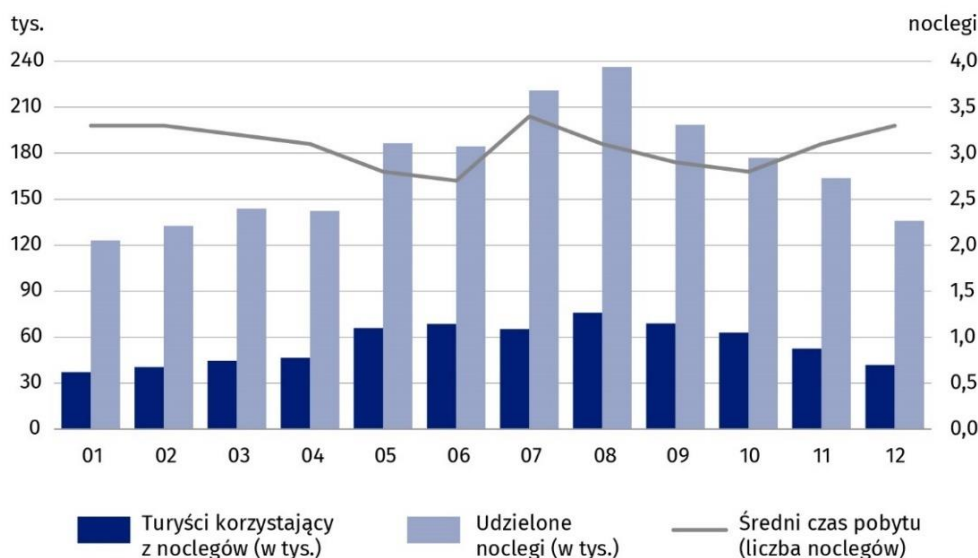
Na miejsce swojego pobytu turyści wybierali najczęściej miasto Kielce i powiat buski

Mapa 2. Korzystający z turystycznych obiektów noclegowych w 2024 r.



Największą liczbę korzystających z turystycznych obiektów noclegowych w przeliczeniu na 1000 ludności odnotowano w powiatach: buskim (2015), mieście Kielce (1002) oraz sandomierskim (794).

Wykres 1. Turystyczna baza noclegowa według miesięcy w 2024 r.



W 2024 r. turyści najchętniej korzystali z bazy noclegowej województwa świętokrzyskiego w miesiącach letnich – od lipca do września. W tym okresie udzielono łącznie 655,6 tys. noclegów (32,1% ogółu noclegów udzielonych w ciągu roku).

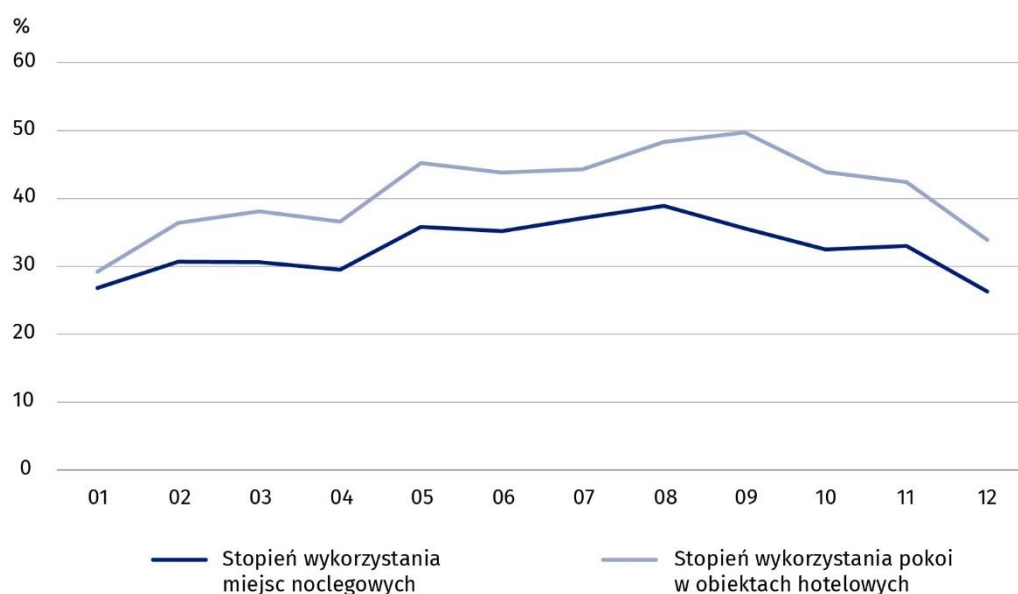
W 2024 r. średni czas pobytu turysty w obiektach noclegowych wyniósł 3,1 noclegu. Najdłużej turyści przebywali w zakładach uzdrowiskowych (przeciętnie 12,5 noclegu). W pozostałych obiektach zakwaterowania długość pobytu wyniosła od 1,4 noclegu w motelach do 4,3 w ośrodkach wczasowych.

Najdłuższe przeciętne pobyty turystów odnotowano w powiatach buskim (6,2 noclegu) i koneckim (2,9). Wyraźnie dłuższy czas pobytu w obiektach zlokalizowanych w powiecie buskim wiązał się z usytuowaniem w tym regionie strefy uzdrowiskowej z licznymi obiektami sanatoryjnymi.

Miejsca noclegowe w największym stopniu były wykorzystane w miesiącach letnich – od lipca do września

Turyści korzystali przeciętnie z 3,1 noclegu w obiektach noclegowych

Wykres 2. Stopień wykorzystania turystycznych obiektów noclegowych według miesięcy w 2024 r.



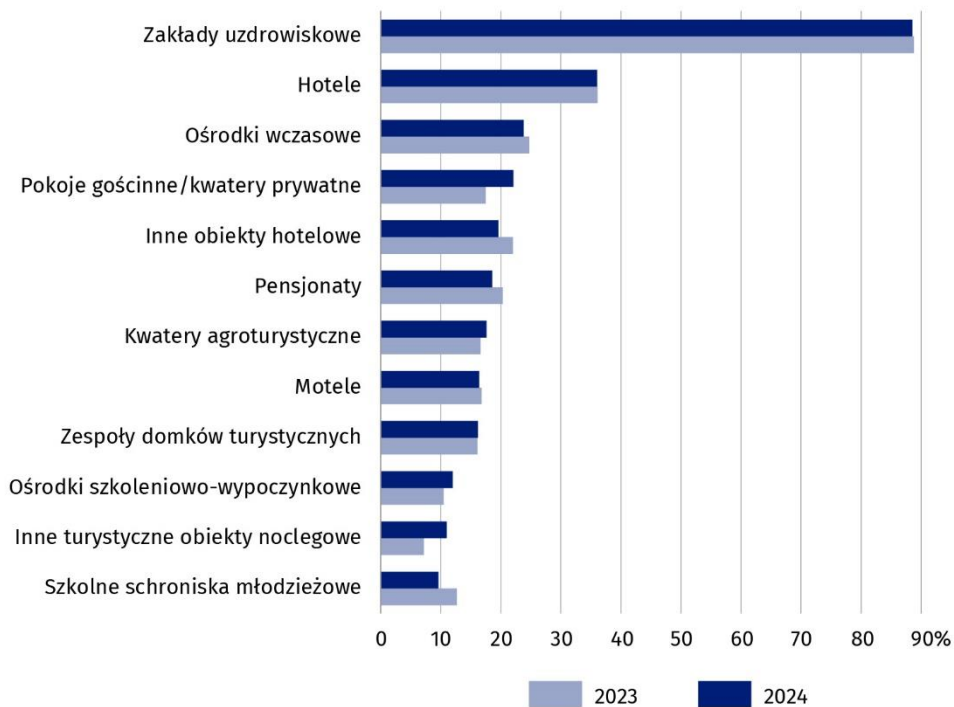
W 2024 r. stopień wykorzystania miejsc noclegowych (mierzony relacją liczby udzielonych noclegów do nominalnej liczby miejsc noclegowych) wyniósł 33,0% i był niższy o 0,5 p.proc. w porównaniu z rokiem poprzednim.

W 2024 r. w obiektach hotelowych wynajęto łącznie 713,3 tys. pokoi (o 4,1% więcej niż w 2023 r.), w tym 52,2 tys. turystom zagranicznym (o 4,4% więcej niż rok wcześniej). Stopień wykorzystania pokoi w obiektach hotelowych wyniósł 41,2% (o 0,3 p.proc. więcej w porównaniu z 2023 r.).

Najlepiej wykorzystane były miejsca noclegowe w zakładach uzdrowiskowych. Stopień ich wykorzystania wyniósł 88,5% (o 0,3 p.proc. mniej niż w 2023 r.). Najniższą wartość tego wskaźnika odnotowano w szkolnych schroniskach młodzieżowych – 9,6% (o 3,1 p.proc. mniej rok wcześniej).

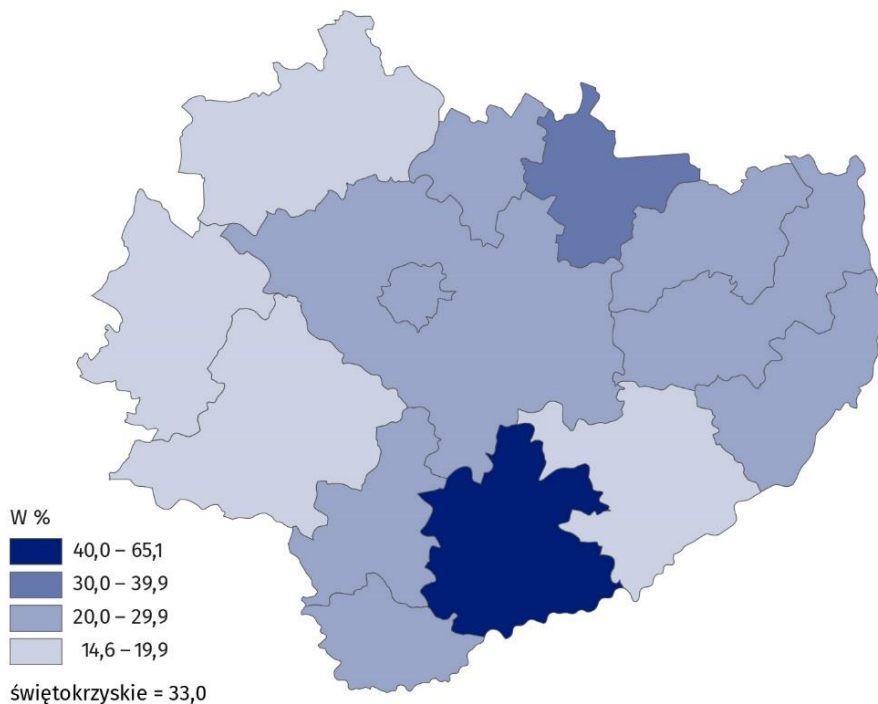
W dniu 31 lipca 2024 r. turystyczne obiekty noclegowe w województwie świętokrzyskim dysponowały łącznie 147 pokojami przystosowanymi do osób z niepełnosprawnością ruchową

Wykres 3. Stopień wykorzystania miejsc noclegowych według rodzaju obiektu noclegowego



Wyższy niż przeciętnie w województwie stopień wykorzystania miejsc noclegowych odnotowano w powiatach buskim (65,1%, tj. o 0,3 p.proc. mniej niż w 2023 r.) i starachowickim (34,1%, tj. o 1,1 p.proc. mniej). W najmniejszym stopniu miejsca noclegowe były wykorzystane w powiatach włoszczowskim (14,6%, tj. 0,7 p.proc. mniej) i jędrzejowskim (15,1%, tj. o 1.6 p.proc. więcej).

Mapa 3. Stopień wykorzystania miejsc noclegowych w turystycznych obiektach noclegowych w 2024 r.



Turyści zagraniczni

W 2024 r. z bazy noclegowej województwa świętokrzyskiego skorzystało 35,4 tys. turystów zagranicznych (5,3% ogółu turystów przybyłych do województwa), tj. o 13,7% więcej niż rok wcześniej. Skorzystali oni z 125,7 tys. noclegów (tj. o 25,8% więcej w porównaniu z 2023 r.), co stanowiło 6,1% ogółu noclegów udzielonych turystom w województwie.

Przeciętny czas pobytu turystów zagranicznych w województwie świętokrzyskim w 2024 r. wyniósł 3,6 noclegu (w 2023 r. – 3,2). Najdłużej przebywali oni w innych turystycznych obiektach noclegowych (średnio 25,7 noclegu) oraz zakładach uzdrowiskowych (11,8), a najkrócej na kempingach (1,3).

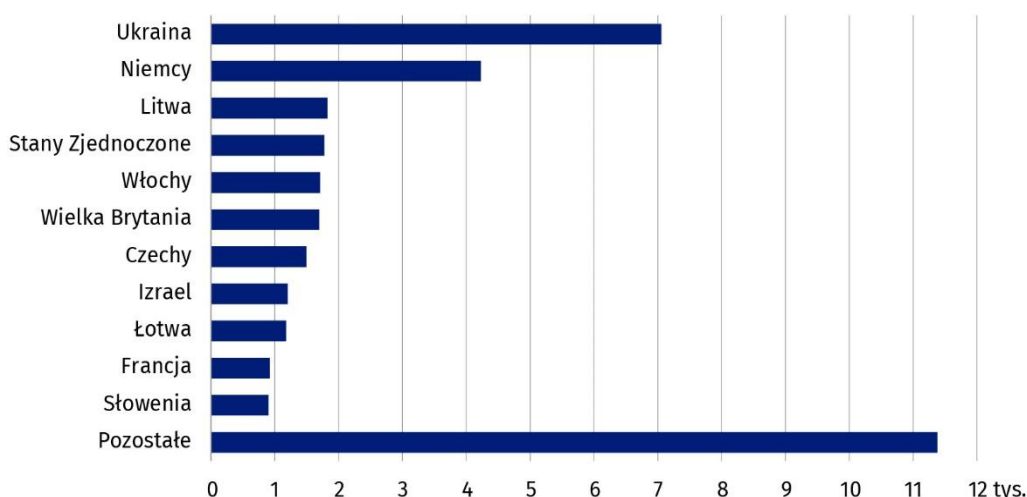
Największą liczbę turystów zagranicznych odnotowano w obiektach noclegowych zlokalizowanych na terenie miasta Kielce (56,9% ogółu turystów zagranicznych) oraz powiatów kieleckiego (10,8%) i sandomierskiego (6,4%).

Wśród turystów zagranicznych przeważali turyści z Europy. Stanowili oni 84,2% wszystkich turystów zagranicznych korzystających z obiektów noclegowych zlokalizowanych na terenie województwa świętokrzyskiego. W ogólnej liczbie turystów zagranicznych najliczniejszą grupę stanowili obywatele Ukrainy – 7,1 tys. (19,9% ogółu turystów zagranicznych) i Niemiec – 4,2 tys. (12,0%). Spośród krajów pozaeuropejskich najwięcej turystów przybyło ze Stanów Zjednoczonych (1,8 tys., tj. 5,0%).

Turysta zagraniczny korzystał przeciętnie z 3,6 noclegu

W ogólnej liczbie turystów zagranicznych przeważali turyści z Europy, którzy stanowili 84,2% ogółu turystów zagranicznych

Wykres 4. Turyści zagraniczni korzystający z turystycznych obiektów noclegowych w 2024 r.



Placówki gastronomiczne

31 lipca 2024 r. w turystycznych obiektach noclegowych na terenie województwa świętokrzyskiego funkcjonowało 187 placówek gastronomicznych (o 7 mniej niż rok wcześniej). Wśród nich największą grupę stanowiły restauracje (58,8% ogółu) oraz bary i kawiarnie (26,2%).

Tablica 3. Placówki gastronomiczne w turystycznych obiektach noclegowych według rodzaju obiektu

Stan w dniu 31 lipca

Wyszczególnienie	Ogółem	Restauracje	Bary (w tym kawiarnie)	Stołówki	Punkty gastrono- miczne
Ogółem 2023	194	99	58	29	8
2024	187	110	49	25	3
Obiekty hotelowe	150	102	41	6	1
hotele	121	79	38	3	1
motele	4	4	–	–	–
pensjonaty	15	10	2	3	–
inne obiekty hotelowe	10	9	1	–	–
Pozostałe obiekty	37	8	8	19	2
szkolne schroniska młodzieżowe	2	–	–	2	–
ośrodki wczasowe	8	2	1	5	–
ośrodki szkoleniowo- wypoczynkowe	5	3	1	1	–
zespoły domków turystycznych	1	–	–	–	1
zakłady uzdrowiskowe	15	2	5	7	1
pokoje gościnne /kwatery prywatne	1	1	–	–	–
kwatery agroturystyczne	1	–	–	1	–
pozostałe obiekty nieklasyfikowane	4	–	1	3	–

Objaśnienia znaków umownych:

Kreska (–) zjawisko nie wystąpiło.

Liczby względne (wskaźniki, odsetki) obliczono na podstawie danych bezwzględnych wyrażonych z większą dokładnością niż podano w opracowaniu.

W przypadku cytowania danych Głównego Urzędu Statystycznego prosimy o zamieszczenie informacji: „Źródło danych GUS”, a w przypadku publikowania obliczeń dokonanych na danych opublikowanych przez GUS prosimy o zamieszczenie informacji: „Opracowanie własne na podstawie danych GUS”.

Opracowanie merytoryczne:
Urząd Statystyczny w Kielcach
p.o. Dyrektor Ewa Tomczyk
Tel: 41 249 96 02

Rzeczoznawca:
Informatorium Statystyczne
Tel: 41 249 96 23



www.kielce.stat.gov.pl



[@Kielce_STAT](https://twitter.com/Kielce_STAT)



[UrządStatystycznyKielce](https://www.facebook.com/UrządStatystycznyKielce)

Powiązane opracowania

[Wykorzystanie turystycznych obiektów noclegowych w 2024 roku](#)

[Turystyczna baza noclegowa i jej wykorzystanie w 1 półroczu 2024 roku](#)

[Turystyka w 2023 roku](#)

Temat dostępny w bazach danych

[Bank Danych Lokalnych - Turystyka](#)

[STRATEG – Obszary tematyczne – Turystyka](#)

[Dziedziczne Bazy Wiedzy - Turystyka, sport i wypoczynek](#)

Ważniejsze pojęcia dostępne w słowniku

[Turysta](#)

[Turystyczny obiekt noclegowy](#)

[Korzystający z noclegów](#)

[Miejsca noclegowe w turystycznych obiektach noclegowych](#)

[Turysci zagraniczni w turystycznych obiektach noclegowych](#)

[Noclegi udzielone w turystycznych obiektach noclegowych](#)

[Długość pobytu](#)

[Stopień wykorzystania miejsc noclegowych w turystycznych obiektach noclegowych](#)

[Całoroczny obiekt noclegowy turystyki](#)

[Inny turystyczny obiekt noclegowy](#)