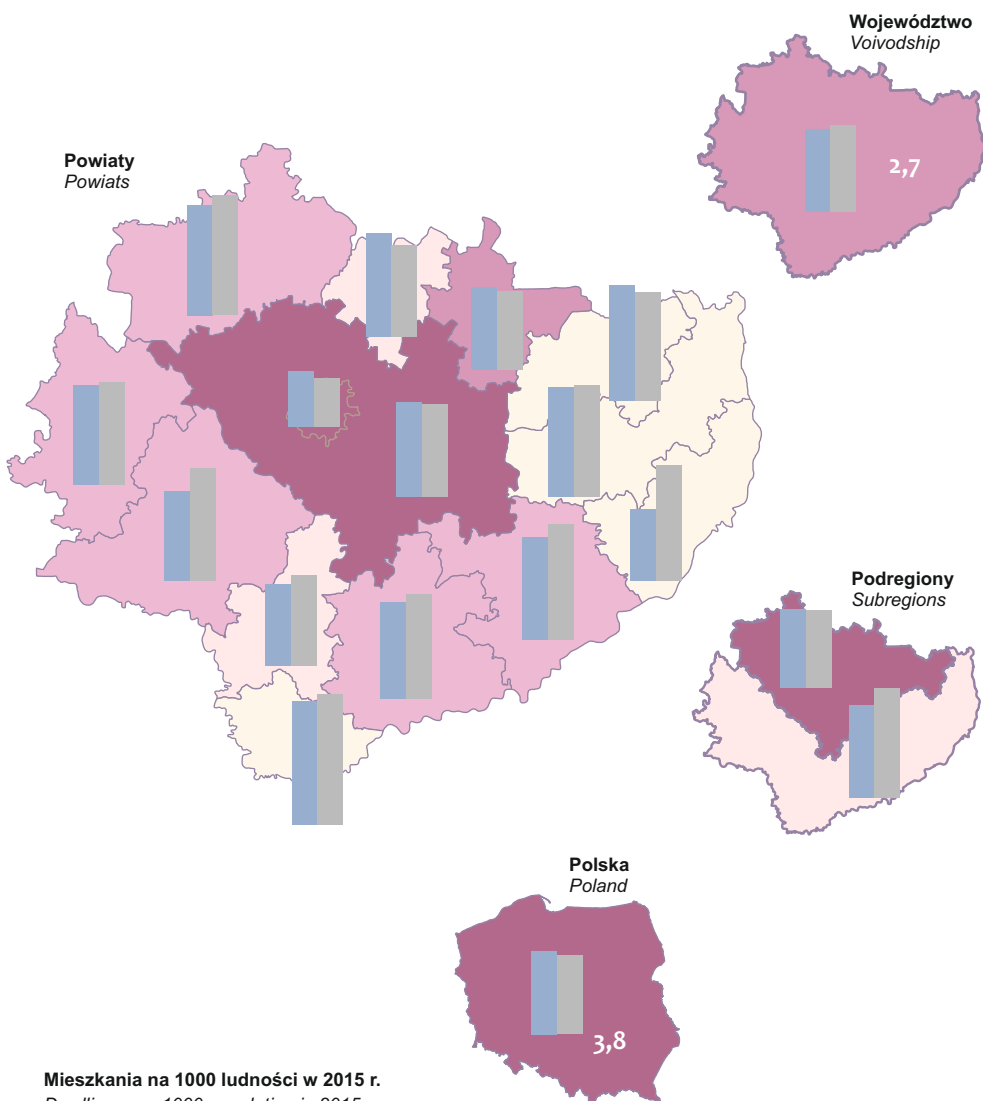


# MIESZKANIA ODDANE DO UŻYTKOWANIA DWELLINGS COMPLETED

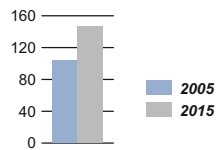


**Mieszkania na 1000 ludności w 2015 r.**  
*Dwellings per 1000 population in 2015*

- 0,9 — 1,5 (4)
- 1,6 — 2,0 (2)
- 2,1 — 2,5 (5)
- 2,6 — 3,0 (1)
- 3,1 — 4,8 (1)

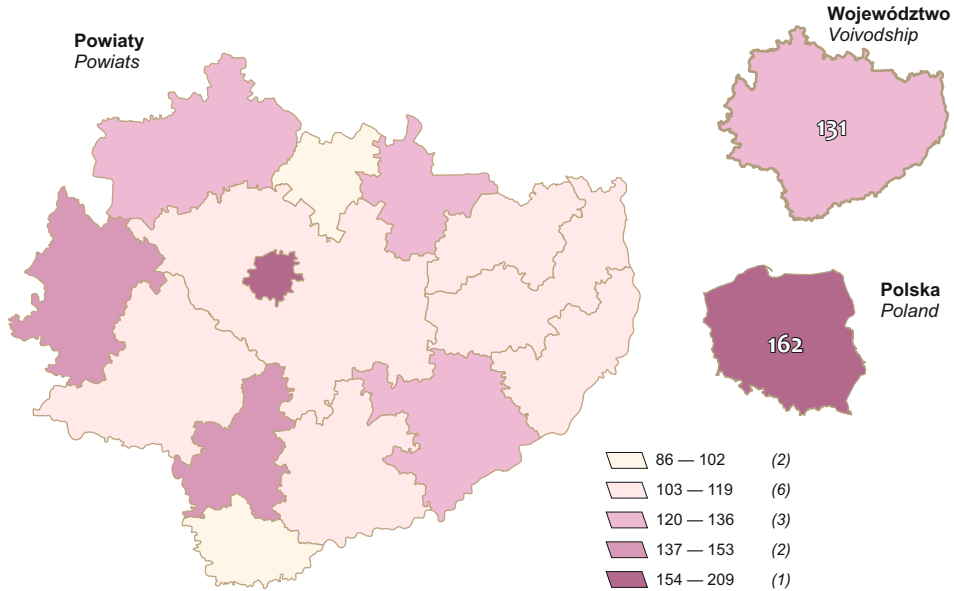
W nawiasach podano liczbę powiatów.  
*Number of powiats is given in parentheses.*

**Przeciętna powierzchnia użytkowa 1 mieszkania w m<sup>2</sup>**  
*Average usable floor space per dwelling in m<sup>2</sup>*



**BIBLIOTEKI PUBLICZNE<sup>a</sup> W 2015 R.**  
**PUBLIC LIBRARIES<sup>a</sup> IN 2015**

CZYTELNICY<sup>b</sup> NA 1000 LUDNOŚCI  
 BORROWERS<sup>b</sup> PER 1000 POPULATION



WYPOŻYCZENIA<sup>b</sup> NA 1 CZYTELNIKA  
 LOANS<sup>b</sup> PER 1 BORROWER

