



Rynek pracy w kwietniu 2026 r.

Dane dla woj. mazowieckiego i m.st. Warszawy

Przeciętne zatrudnienie i przeciętne miesięczne wynagrodzenie brutto w sektorze przedsiębiorstw *

Przeciętne zatrudnienie ogółem



woj. mazowieckie

1569 tys. ↓

m.st. Warszawa

1110 tys. ↓

Przeciętne wynagrodzenie ogółem



woj. mazowieckie

11175 zł ↑

m.st. Warszawa

11787 zł ↑

Najwyższy spadek zatrudnienia (w %)



Obługa rynku nieruchomości



Zakwaterowanie i gastronomia

Najwyższy wzrost wynagrodzenia (w %)



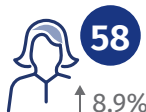
Handel; naprawa pojazdów samochodowych



Transport i gospodarka magazynowa

Bezrobotni zarejestrowani w końcu miesiąca według płci i wieku

województwo mazowieckie (w tys.)



Największy odsetek osób bezrobotnych

24% mężczyźni 35-44 oraz 45-54 lata

29% kobiety 35-44 lata

m.st. Warszawa (w tys.)

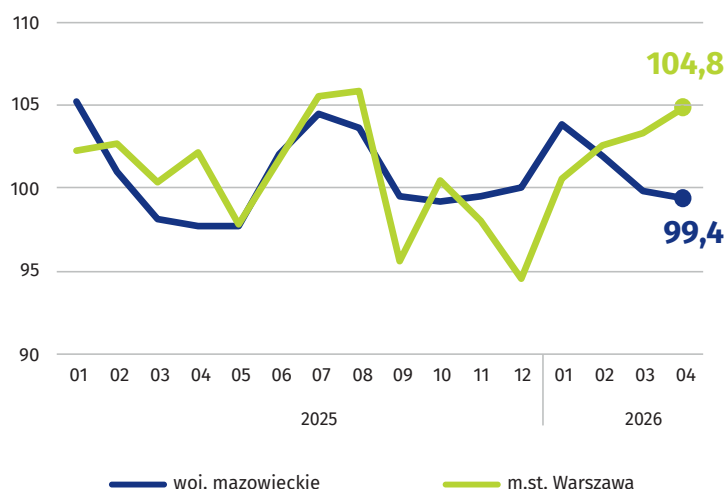


Największy odsetek osób bezrobotnych

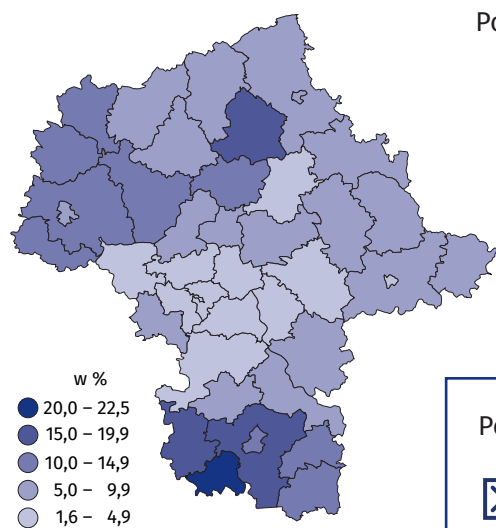
28% mężczyźni 45-54 lata

31% kobiety 35-44 lata

Dynamika liczby zarejestrowanych bezrobotnych w końcu miesiąca (miesiąc poprzedni=100)



Stopa bezrobocia rejestrowanego



Powiaty o najwyższej stopie bezrobocia

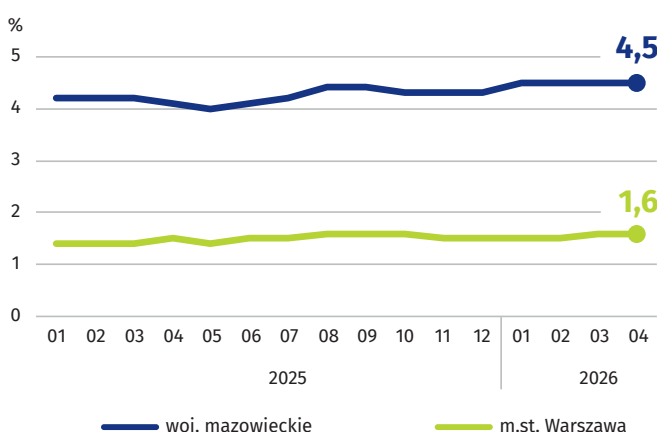
	w %	w p. proc.
sztywnicki	22,5	↑ 0,2
przysuski	18,3	↑ 0,2
radomski	17,0	↑ 0,6

Powiaty o najniższej stopie bezrobocia


	w %	w p. proc.
m.st. Warszawa	1,6	↑ 0,1
warszawski zachodni	2,0	↑ 0,3
pruskowski	2,8	↑ 0,6

Powiaty o najwyższych wzrostach stopy bezrobocia (w p. proc.)

gostyniński	2,2	pułtusi	1,7	wyszowski	1,6
-------------	-----	---------	-----	-----------	-----



Stopa bezrobocia rejestrowanego w regionach woj. mazowieckiego



Miasta na prawach powiatu z najniższą i najwyższą stopą bezrobocia w Polsce



m. Poznań; m.st. Warszawa 1,6%



m. Przemysł 11,1%

Oceń opracowanie



↑ ↓ wzrost/spadek w stosunku do kwietnia 2025 r.

* W przedsiębiorstwach, w których liczba pracujących przekracza 9 osób.

Przy publikowaniu danych US prosimy o podanie źródła.