

# WOJEWÓDZTWO PODLASKIE W 2025 R.

Podlaskie Voivodship in 2025



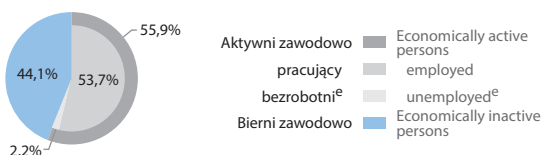


BEZPIECZEŃSTWO PUBLICZNE <sup>a</sup>	2024	2025 <sup>b</sup>	PUBLIC SAFETY <sup>a</sup>
Przestępstwa stwierdzone przez Policję w zakończonych postępowaniach przygotowawczych <sup>c</sup>	16681	18887	Ascertained crimes by the Police in completed preparatory proceedings <sup>c</sup>
w tym:			of which:
o charakterze kryminalnym	8184	9382	criminal
o charakterze gospodarczym	5385	4125	economic
drogowe	1870	2135	road
Wskaźnik wykrywalności sprawców przestępstw <sup>c</sup> w %	73,6	79,7	Rate of detectability of delinquents <sup>c</sup> in %

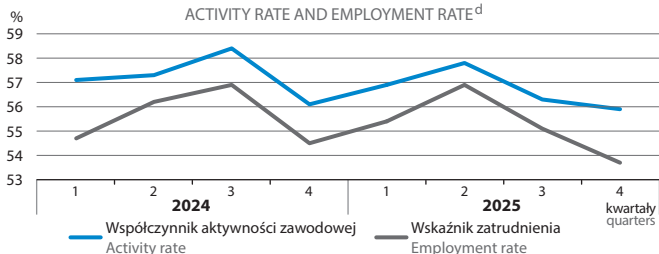
WYPADKI DROGOWE <sup>a</sup>	2024	2025	ROAD ACCIDENTS <sup>a</sup>
Wypadki	347	353	Accidents
Zabici	58	51	Fatalities
Ranni	383	382	Injured

### AKTYWNOŚĆ EKONOMICZNA LUDNOŚCI W WIEKU 15–89 LAT<sup>d</sup> W 4 KWARTALE 2025 R.

ECONOMIC ACTIVITY OF THE POPULATION AGED 15–89<sup>d</sup> IN THE FOURTH QUARTER 2025



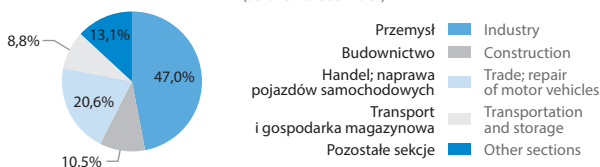
### WSPÓŁCZYNNIK AKTYWNOŚCI ZAWODOWEJ I WSKAŹNIK ZATRUDNIENIA<sup>d</sup>



PRACUJĄCY I WYNAGRODZENIA W SEKTORZE PRZEDSIĘBIORSTW <sup>f</sup>	2024	2025	EMPLOYED PERSONS AS WELL AS WAGES AND SALARIES IN ENTERPRISE SECTOR <sup>f</sup>
Pracujący (stan w dniu 31 grudnia) w tys.	125,3	124,5	Employed persons (as of 31 December) in thousands
Przeciętne miesięczne wynagrodzenie brutto w zł	7068,34	7728,18	Average monthly gross wages and salaries in PLN

### STRUKTURA PRACUJĄCYCH W SEKTORZE PRZEDSIĘBIORSTW<sup>f</sup> WEDŁUG SEKCJI W 2025 R. (stan w dniu 31 grudnia)

STRUCTURE OF EMPLOYED PERSONS IN ENTERPRISE SECTOR<sup>f</sup> BY SECTIONS IN 2025 (as of 31 December)

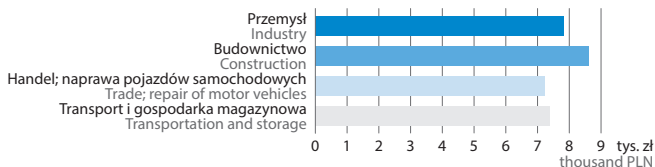


a Dane Komendy Głównej Policji. b Dane wstępne. c Bez czynów karalnych popełnionych przez nieletnich. d Dane opracowano na podstawie reprezentacyjnego Badania Aktywności Ekonomicznej Ludności (BAEL). e W wieku 15–74 lata. f Dane dotyczą podmiotów gospodarczych, w których liczba pracujących przekracza 9 osób.

a Data of the National Police Headquarters. b Preliminary data. c Excluding punishable acts committed by juveniles. d Data were compiled on the basis of the sample Labour Force Survey (LFS). e Aged 15–74. f Data concern enterprises employing more than 9 persons.

## PRZECIĘTNE MIESIĘCZNE WYNAGRODZENIE BRUTTO W WYBRANYCH SEKCJACH SEKTORA PRZEDSIĘBIORSTW<sup>a</sup> W 2025 R.

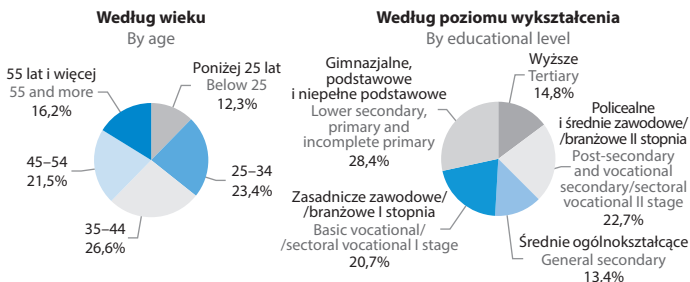
AVERAGE MONTHLY GROSS WAGES AND SALARIES  
IN SELECTED SECTIONS OF ENTERPRISE SECTOR<sup>a</sup> IN 2025



BEZROBOTNI ZAREJESTROWANI (stan w dniu 31 grudnia)	2024	2025	REGISTERED UNEMPLOYED PERSONS (as of 31 December)
<b>Ogółem</b>	<b>30354</b>	<b>32402</b>	<b>Total</b>
w % ogółem:			in % of total:
Kobiety	43,4	42,3	Women
Dotychczas niepracujący	15,4	15,8	Previously not employed
Zwolnieni z przyczyn dotyczących zakładu pracy	2,8	2,9	Terminated for company reasons
Posiadający prawo do zasiłku	12,6	11,6	Possessing benefit rights
Pozostający bez pracy dłużej niż 1 rok <sup>b</sup>	44,9	44,9	Out of job for longer than 1 year <sup>b</sup>
<b>Stopa bezrobocia rejestrowanego w %</b>	<b>7,0</b>	<b>7,4</b>	<b>Registered unemployment rate in %</b>

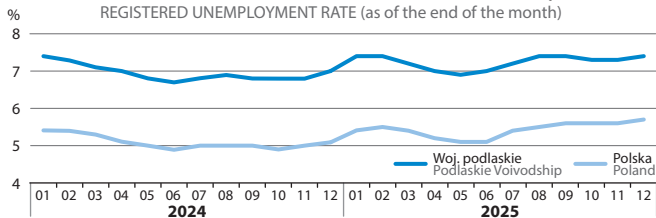
## STRUKTURA ZAREJESTROWANYCH BEZROBOTNYCH W 2025 R. (stan w dniu 31 grudnia)

STRUCTURE OF REGISTERED UNEMPLOYED PERSONS IN 2025 (as of 31 December)



## STOPA BEZROBOCIA REJESTROWANEGO (stan w końcu miesiąca)

REGISTERED UNEMPLOYMENT RATE (as of the end of the month)



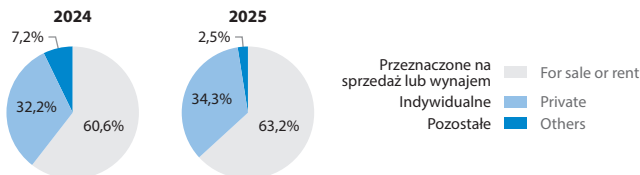
EMERYTURY I RENTY <sup>c</sup>	2024	2025	RETIREMENT PAY AND PENSIONS <sup>c</sup>
<b>Przeciętna liczba emerytów i rencistów w tys.</b>	<b>276,3</b>	<b>280,3</b>	<b>Average number of retirees and pensioners in thousands</b>
Pobierających świadczenia wypłacane przez ZUS	207,7	211,4	Receiving benefits paid by SII
Rolników indywidualnych	68,5	68,9	Farmers
<b>Przeciętna miesięczna emerytura i renta brutto w zł</b>			<b>Average monthly gross retirement pay and pension in PLN</b>
Wypłacana przez ZUS	3403,62	3683,84	Paid by SII
Rolników indywidualnych	2099,76	2254,23	Farmers

a Dane dotyczą podmiotów gospodarczych, w których liczba pracujących przekracza 9 osób.  
b Od momentu rejestracji w urzędzie pracy, c Bez rent i emerytur wypłacanych przez MON, MSWiA, MS oraz realizowanych na mocy umów międzynarodowych.

a Data concern enterprises employing more than 9 persons. b From the date of registering in a labour office. c Excluding retirement pay and pensions paid by the Ministry of National Defence, the Ministry of Interior and Administration, the Ministry of Justice and realized in the framework of international agreements.

MIESZKANIA ODDANE DO UŻYTKOWANIA	2024	2025	DWELLINGS COMPLETED
Mieszkania	6333	6011	Dwellings
Przeciętna:			Average:
liczba izb w 1 mieszkaniu	3,7	3,9	number of rooms per dwelling
powierzchnia użytkowa 1 mieszkania w m <sup>2</sup>	86,0	91,2	usable floor space per dwelling in m <sup>2</sup>

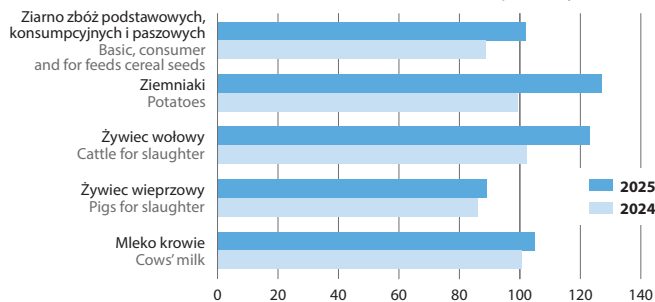
### STRUKTURA MIESZKAŃ ODDANYCH DO UŻYTKOWANIA WEDŁUG FORM BUDOWNICTWA STRUCTURE OF DWELLINGS COMPLETED BY FORMS OF CONSTRUCTION



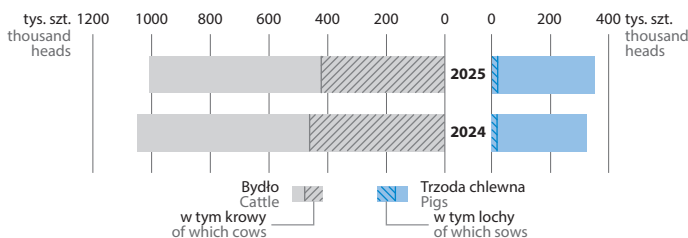
BAZA NOCLEGOWA TURYSTYKI <sup>a</sup> (stan w dniu 31 lipca)	2024	2025	TOURIST ACCOMMODATION ESTABLISHMENTS <sup>a</sup> (as of 31 July)
Obiekty	267	294	Facilities
Miejsca noclegowe w tym całoroczne	14454 11140	16545 13256	Number of beds of which open all year

SKUP WYBRANYCH PRODUKTÓW ROLNYCH	2024	2025	PROCUREMENT OF SELECTED AGRICULTURAL PRODUCTS
Zboża podstawowe, konsumpcyjne i paszowe w tys. t	160,7	161,2	Basic, consumer and for feeds cereals in thousand tonnes
Ziemniaki w tys. t	25,0	17,4	Potatoes in thousand tonnes
Żywiec rzeźny w wadze żywej w tys. t	415,0	417,5	Animals for slaughter in live weight in thousand tonnes
Mleko w mln l	2906,7	3005,6	Milk in million litres

### DYNAMIKA CEN SKUPU WYBRANYCH PRODUKTÓW ROLNYCH (rok poprzedni = 100) INDICES OF SELECTED AGRICULTURAL PRODUCTS PROCUREMENT (previous year = 100)



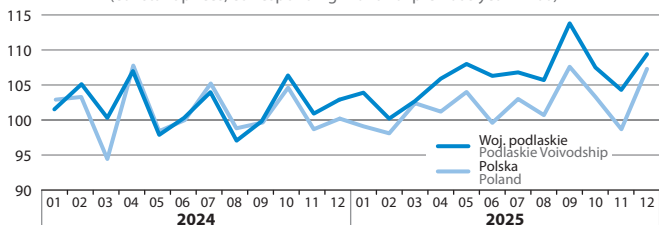
### ZWIERZĘTA GOSPODARSKIE (stan w czerwcu) LIVESTOCK (as of June)



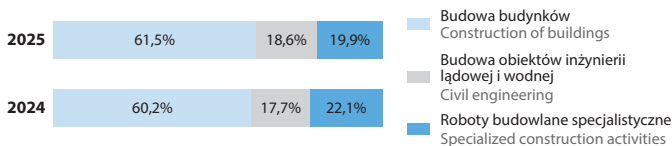
<sup>a</sup> Dotyczy obiektów posiadających 10 i więcej miejsc noclegowych.  
<sup>a</sup> Concerns establishments possessing 10 and more bed places.

PRODUKCJA SPRZEDANA PRZEMYSŁU I BUDOWNICTWA <sup>a</sup> (ceny bieżące)	2024	2025	SOLD PRODUCTION OF INDUSTRY AND CONSTRUCTION <sup>a</sup> (current prices)
	w mln zł in million PLN		
Produkcja sprzedana przemysłu	49812,9	52320,7	Sold production of industry
w tym przetwórstwo przemysłowe	46488,5	48974,5	of which manufacturing
Produkcja sprzedana budownictwa	12573,6	11328,3	Sold production of construction
w tym produkcja budowlano-montażowa	4161,0	4444,9	of which construction and assembly production

**PRODUKCJA SPRZEDANA PRZEMYSŁU<sup>a</sup>**  
(ceny stałe; analogiczny miesiąc poprzedniego roku = 100)  
SOLD PRODUCTION OF INDUSTRY<sup>a</sup>  
(constant prices; corresponding month of previous year = 100)

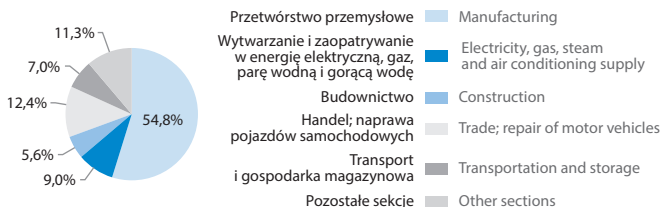


**STRUKTURA PRODUKCJI SPRZEDANEJ BUDOWNICTWA<sup>a</sup> WEDŁUG DZIAŁÓW (ceny bieżące)**  
STRUCTURE OF SOLD PRODUCTION OF CONSTRUCTION<sup>a</sup> BY DIVISIONS (current prices)



NAKLĄDY INWESTYCYJNE <sup>b</sup>	2024	2025	INVESTMENT OUTLAYS <sup>b</sup>
<b>Ogółem w mln zł</b>	<b>2008,6</b>	<b>2104,0</b>	<b>Total in million PLN</b>
sektor publiczny	225,7	338,5	public sector
sektor prywatny	1782,9	1765,5	private sector
W tym na środki trwałe	2008,5	2103,6	Of which for fixed assets
w tym:			of which:
budynki i budowle	525,5	457,8	buildings and structures
maszyny, urządzenia techniczne i narzędzia	1152,2	1301,6	machinery, technical equipment and tools
środki transportu	326,1	338,2	transport equipment

**STRUKTURA NAKŁADÓW INWESTYCYJNYCH<sup>b</sup> WEDŁUG SEKCJI W 2025 R.**  
STRUCTURE OF INVESTMENT OUTLAYS<sup>b</sup> BY SECTIONS IN 2025



a Dane dotyczą podmiotów gospodarczych, w których liczba pracujących przekracza 9 osób.  
b Dane dotyczą podmiotów gospodarczych prowadzących księgi rachunkowe, w których liczba pracujących przekracza 49 osób.

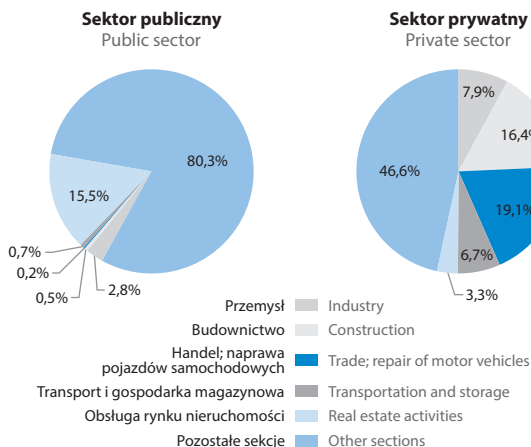
a Data concern economic entities employing more than 9 persons. b Data concern economic entities keeping accounting ledgers employing more than 49 persons.

FINANSE PRZEDSIĘBIORSTW <sup>a</sup>	2024	2025	FINANCES OF ENTERPRISES <sup>a</sup>
<b>Wyniki finansowe w mln zł</b>			<b>Financial results in million PLN</b>
Przychody ogółem	75753,7	79183,2	Total revenues
Koszty ogółem	73076,3	76656,1	Total costs
Wynik finansowy:			Financial results:
brutto	2677,4	2527,0	gross
netto	2175,3	2047,1	net
<b>Wskaźniki w %</b>			<b>Indicators in %</b>
Poziomu kosztów	96,5	96,8	Cost level indicator
Rentowności:			Profitability rate:
sprzedaży brutto	3,2	2,9	gross sale
obrotu brutto	3,5	3,2	gross turnover
obrotu netto	2,9	2,6	net turnover
Płynności finansowej:			Financial liquidity ratio of:
I stopnia	36,6	39,5	the first degree
II stopnia	105,7	104,0	the second degree

PODMIOTY GOSPODARKI NARODOWEJ W REJESTRZE REGON (stan w dniu 31 grudnia)	2024	2025	ENTITIES OF THE NATIONAL ECONOMY IN THE REGON REGISTER (as of 31 December)
<b>Ogółem<sup>b</sup></b>	<b>123762</b>	<b>126612</b>	<b>Total<sup>b</sup></b>
sektor publiczny	2834	2795	public sector
sektor prywatny	118984	121607	private sector
w tym:			of which:
Spółki	17250	17923	Companies
w tym handlowe	11827	12510	of which commercial companies
Spółdzielnie	302	311	Cooperatives
Stowarzyszenia i organizacje społeczne	3896	4010	Associations and social organizations
Osoby fizyczne prowadzące działalność gospodarczą	93668	95522	Natural persons conducting economic activity

### STRUKTURA PODMIOTÓW GOSPODARKI NARODOWEJ W REJESTRZE REGON WEDŁUG SEKCJI W 2025 R. (stan w dniu 31 grudnia)

STRUCTURE OF ENTITIES OF THE NATIONAL ECONOMY IN THE REGON REGISTER BY SECTIONS IN 2025 (as of 31 December)



a Dane dotyczą podmiotów gospodarczych prowadzących księgi rachunkowe, w których liczba pracujących przekracza 49 osób. b W podziale według sektorów własności – bez podmiotów, dla których informacja o formie własności nie występuje w rejestrze REGON.

a Data concern economic entities keeping accounting ledgers employing more than 49 persons. b In the division by ownership sectors – excluding entities, for which information regarding ownership form is not included in REGON register.



## URZĄD STATYSTYCZNY W BIAŁYMSTOKU

15-875 Białystok  
ul. Krakowska 13  
tel. 85 749 77 00  
fax 85 749 77 79

e-mail: SekretariatUSBST@stat.gov.pl

Internet: bialystok.stat.gov.pl



## PODLASKI OŚRODEK BADAŃ REGIONALNYCH

tel. 85 749 77 50

e-mail: POBR.Bialystok@stat.gov.pl



## OŚRODEK STATYSTYKI ŚRODOWISKA, PRZYRODY I LEŚNICTWA

tel. 85 749 77 37

e-mail: OSSPiL@stat.gov.pl



## OŚRODEK BADAŃ I ANALIZ GOSPODARKI SENIORALNEJ

tel. 85 749 77 86

e-mail: OBiAGS@stat.gov.pl



## INFORMATORIUM STATYSTYCZNE

tel. 85 749 77 88

e-mail: InformatoriumUSBST@stat.gov.pl



## REGON

tel. 85 749 77 54

e-mail: RegonUSBST@stat.gov.pl



## ODDZIAŁ W ŁOMŻY

18-400 Łomża  
ul. Nowa 2  
tel. 86 215 41 30



## ODDZIAŁ W SUWAŁKACH

16-400 Suwałki  
ul. 1 Maja 13  
tel. 87 563 54 70