

30.06.2025 r.

# Aktywność ekonomiczna ludności<sup>1</sup> w województwie łódzkim w 1 kwartale 2025 r.

## 58,3 %

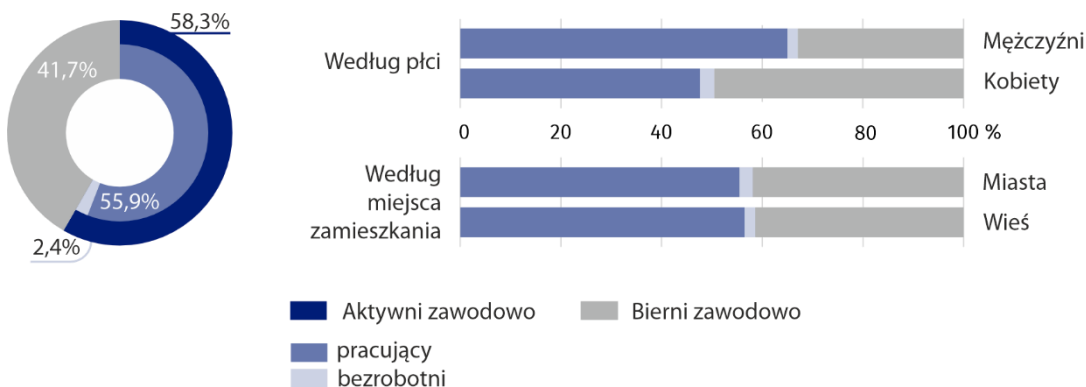
Współczynnik aktywności zawodowej w 1 kwartale 2025 r.

Według wstępnych wyników Badania Aktywności Ekonomicznej Ludności w 1 kwartale 2025 r., w odniesieniu do analogicznego okresu roku poprzedniego, odnotowano wzrost liczby osób pracujących oraz bezrobotnych, natomiast spadek liczby osób biernych zawodowo. Zmniejszyło się obciążenie pracujących osobami niepracującymi.

### Aktywność ekonomiczna ludności

W 1 kwartale 2025 r. w województwie łódzkim zbiorowość aktywnych zawodowo, którą tworzą pracujący oraz bezrobotni, liczyła 1134 tys. osób, o 18 tys. (tj. o 1,6%) więcej niż w 1 kwartale 2024 r. Różnicując tę grupę pod względem miejsca zamieszkania większość stanowili mieszkańcy miast (62,4%), natomiast ze względu na płeć przeważali mężczyźni (54,4%). Populacja biernych zawodowo, licząca 810 tys. osób, zmalała w ujęciu rocznym o 23 tys., tj. o 2,8%.

### Wykres 1. Struktura ludności według aktywności ekonomicznej w 1 kwartale 2025 r.



W 1 kwartale 2025 r. odnotowano zmniejszenie obciążenia pracujących osobami niepracującymi. Na 1000 pracujących przypadało 790 osób bezrobotnych i biernych zawodowo, podczas gdy w 1 kwartale 2024 r. było to 821. W kraju miernik ten ukształtował się na poziomie 780.

Obciążenie pracujących niepracującymi w miastach zmniejszyło się z 837 w 1 kwartale 2024 r. do 801 osób niepracujących na 1000 pracujących w 1 kwartale 2025 r. Na wsi wskaźnik ten uległ obniżeniu z 794 do 769. Zdecydowanie silniejsze zróżnicowanie omawianego wskaźnika obserwuje się w podziale na płeć. W województwie łódzkim w grupie mężczyzn na 1000 pracujących przypadało 538 niepracujących (wobec 588 w analogicznym okresie roku poprzedniego), natomiast w zbiorowości kobiet (podobnie jak rok wcześniej) 1098 niepracujących.

Na 1000 pracujących przypadało 790 osób bezrobotnych i biernych zawodowo

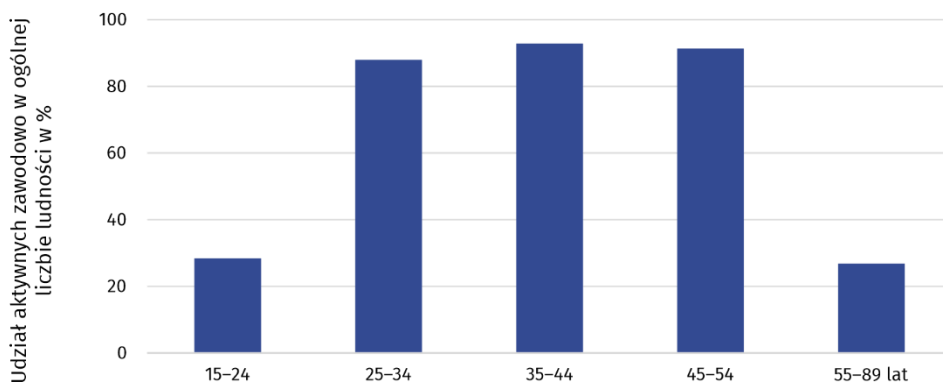
<sup>1</sup> Wyniki wstępne

Aktywni zawodowo stanowili 58,3% ogółu ludności województwa w wieku 15–89 lat, tj. o 1,0 p. proc. więcej niż w analogicznym okresie roku poprzedniego. W kraju zanotowano w tym czasie spadek współczynnika aktywności zawodowej o 0,3 p. proc. do poziomu 58,2%.

Pod względem wielkości współczynnika aktywności zawodowej województwo łódzkie zajmowało siódmą lokatę wśród województw. Najwyższą wartość omawianego miernika odnotowano w województwie mazowieckim (63,4%; spadek o 0,2 p. proc. w porównaniu z analogicznym kwartałem 2024 r.), a najniższą – w podkarpackim (51,2%; spadek o 1,1 p. proc.).

Współczynnik aktywności zawodowej przyjmował zróżnicowane wartości w zależności od płci. W zbiorowości mężczyzn ukształtował się na poziomie 67,1%, podczas gdy w przypadku kobiet wyniósł 50,5%. Dystans dzielący te dwie wielkości sięgający 16,6 p. proc. zwiększył się w skali roku o 1,1 p. proc. Mniej zróżnicowane były wartości współczynnika aktywności zawodowej ludności w miastach i na wsi (odpowiednio 58,2% wobec 58,6%). W stosunku do 1 kwartału 2024 r. współczynnik dla mieszkańców miast zwiększył się o 1,3 p. proc., a dla ludności wiejskiej - o 0,9 p. proc.

**Wykres 2. Współczynnik aktywności zawodowej ludności według grup wieku w województwie łódzkim w 1 kwartale 2025 r.**



Najwyższy współczynnik aktywności zawodowej odnotowano wśród osób w wieku 35-44 lata, a najniższy w grupie wieku 15-24 lat

Biorąc pod uwagę kryterium wieku, najwyższą wartość współczynnika aktywności zawodowej zaobserwowano w grupie 35-44 lata (92,7%; wzrost o 2,5 p. proc. w stosunku do 1 kwartału 2024 r.), natomiast najniższą wśród osób w wieku 15-24 lat (26,9%; wzrost o 0,7 p. proc.).

### Pracujący

Według Badania Aktywności Ekonomicznej Ludności w 1 kwartale 2025 r. w województwie łódzkim pracowało 1086 tys. osób w wieku 15-89 lat, co oznacza wzrost liczby pracujących o 16 tys. osób (o 1,5%) w stosunku do analogicznego okresu roku poprzedniego. Zbiorowość pracujących mężczyzn wyniosła 598 tys. osób i wzrosła w porównaniu z 1 kwartałem 2024 r. o 3,1%, natomiast liczba pracujących kobiet zmniejszyła się o 0,4% do poziomu 488 tys. Liczba pracujących mieszkańców miast wzrosła w omawianym okresie o 2,0% do 675 tys., a mieszkańców obszarów wiejskich - o 0,7% do 411 tys.

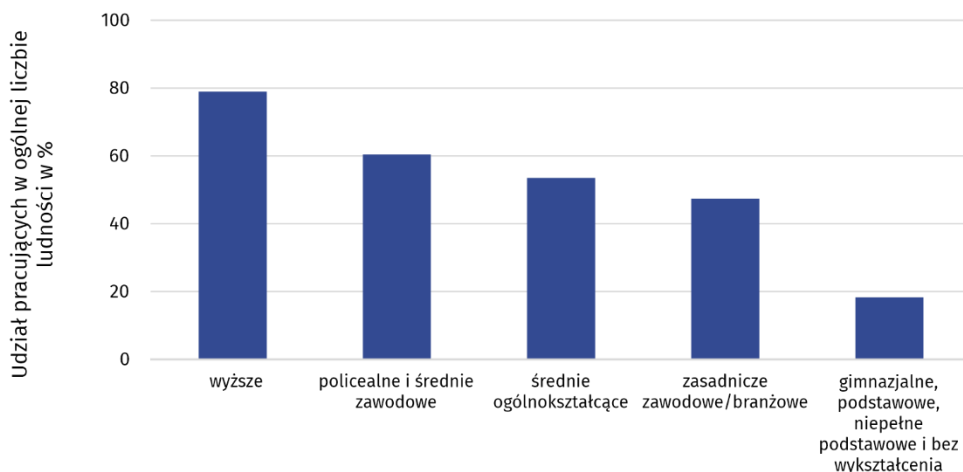
Odsetek pracujących osób w wieku produkcyjnym zmniejszył się w skali roku o 0,7 p. proc. do 95,0%.

Pracujący stanowili 55,9% ogółu ludności w wieku 15-89 lat, tj. o 1,0 p. proc. więcej niż w 1 kwartale 2024 r. (w kraju 56,2%; spadek o 0,4 p. proc.). Wśród mężczyzn wskaźnik zatrudnienia osiągnął poziom 65,0% (w porównaniu z 1 kwartałem 2024 r. wzrost o 2,0 p. proc.), a w populacji kobiet (podobnie jak rok wcześniej) 47,7%. Wskaźnik zatrudnienia mieszkańców miast zwiększył się w skali roku o 1,1 p. proc. i wyniósł 55,5%, a mieszkańców wsi o 0,8 p. proc. do poziomu 56,5%.

Wskaźnik zatrudnienia był wyraźnie wyższy w populacji mężczyzn – 65,0% wobec 47,7% w zbiorowości kobiet

Pod względem wielkości wskaźnika zatrudnienia województwo łódzkie zajmowało ósmą lokatę wśród województw. Najwyższym poziomem omawianego miernika charakteryzowało się województwo mazowieckie (61,4%; spadek o 0,2 p. proc. w porównaniu z analogicznym okresem ubiegłego roku), natomiast najniższym województwo podkarpackie – 49,4% (spadek o 0,7 p. proc.).

**Wykres 3. Wskaźnik zatrudnienia osób w wieku 15-89 lat według poziomu wykształcenia w województwie łódzkim w 1 kwartale 2025 r.**



Najwyższą wartość wskaźnika zatrudnienia odnotowano wśród ludności z wykształceniem wyższym (79,0%; wzrost w skali roku o 1,9 p. proc.), a najniższą wśród osób z wykształceniem gimnazjalnym i niższym (18,5%; najwyższy wzrost o 2,4 p. proc.). W ujęciu rocznym najgłębszy spadek omawianego miernika dotyczył osób z wykształceniem zasadniczym zawodowym/branżowym (o 4,9 p. proc. do 47,6%) oraz średnim ogólnokształcącym (o 4,1 p. proc. do 53,6%).

W strukturze pracujących dominowali zatrudnieni (w firmach/instytucjach publicznych lub u prywatnego pracodawcy). Zbiorowość ta licząca 861 tys. osób stanowiła 79,3% ogółu pracujących (80,1% w 1 kwartale 2024 r.) i w skali roku zwiększyła się o 0,5%. Zdecydowana większość zatrudnionych zasilała sektor prywatny (72,2%), a spośród nich większość (59,3%) stanowili mężczyźni. Odmiennie przedstawiała się sytuacja wśród zatrudnionych w sektorze publicznym, w którym wśród 239 tys. zatrudnionych przeważały kobiety (65,7 %). Na czas nieokreślony zatrudnionych było 78,6% pracowników (o 1,7 p. proc. mniej niż rok wcześniej). Grupa pracodawców oraz pracujących na własny rachunek liczyła 218 tys. osób tj. 20,1% ogółu pracujących.

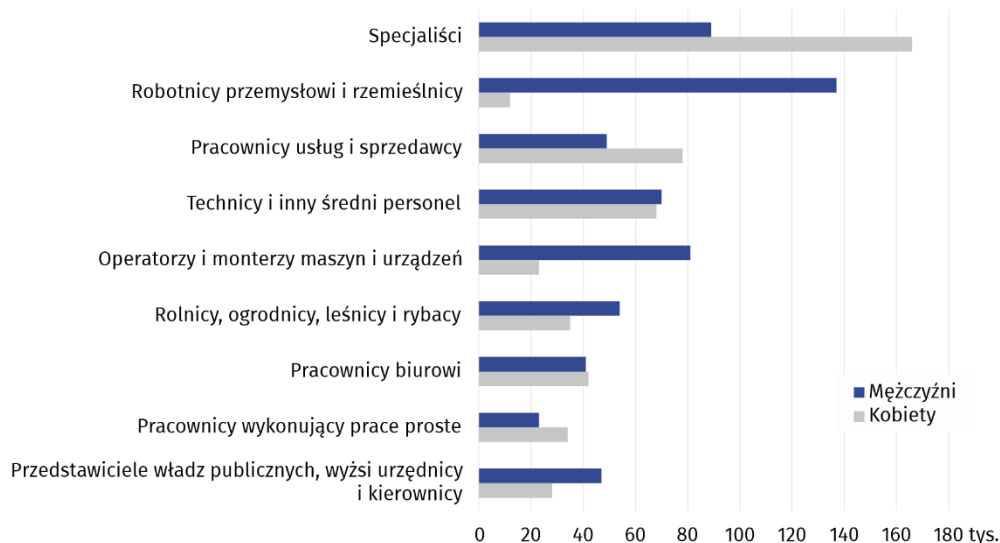
Spośród pracujących 71,7% stanowiły osoby, które w badanym tygodniu przepracowały 40 godzin i więcej, ale ich liczba zmniejszyła się w porównaniu z 1 kwartałem 2024 r. o 4,7%. W niepełnym wymiarze czasu pracy (39 godzin i mniej) pracowało 242 tys. osób, co oznacza wzrost liczebności tej grupy o 24,7% w stosunku do analogicznego kwartału roku poprzedniego. Wśród pracujących w niepełnym wymiarze czasu pracy przeważały kobiety – ich udział wyniósł 59,5%, a wśród pracujących 40 godzin i więcej większość stanowili mężczyźni – 60,7% (wobec odpowiednio 66,0% i 59,9% w 1 kwartale 2024 r.).

Wśród pracujących według grup zawodów najliczniejszą zbiorowość tworzyli specjaliści (256 tys. osób) stanowiący 23,6% ogółu. Odsetek ten był wyższy wśród pracujących kobiet, gdzie sięgał 34,0% (166 tys. osób). Najliczniejszą grupą zawodową wśród mężczyzn byli robotnicy przemysłowi i rzemieślnicy, stanowiący 22,9% pracujących mężczyzn (137 tys. osób).

Wśród pracujących przeważali zatrudnieni (pracownicy najemni) – 78,6% z nich posiadało umowę na czas nieokreślony

Odsetek kobiet pracujących na stanowisku specjalisty wyniósł 34,0%

**Wykres 4. Pracujący według grup zawodów i płci w województwie łódzkim w 1 kwartale 2025 r.**



### Bezrobotni

W 1 kwartale 2025 r. w województwie łódzkim populacja bezrobotnych według metodologii BAEL, liczyła 48 tys. osób i wzrosła w stosunku do analogicznego okresu roku poprzedniego o 2 tys. osób, tj. o 4,3%. W porównaniu z 1 kwartałem 2024 r. liczba bezrobotnych kobiet była wyższa o 6 tys. osób (o 26,1%), natomiast zbiorowość bezrobotnych mężczyzn zmniejszyła się o 4 tys. (o 17,4%). Liczba bezrobotnych mieszkańców miast wzrosła o 1 tys. osób, tj. o 3,2% w porównaniu z analogicznym okresem poprzedniego roku, a mieszkańców terenów wiejskich utrzymała się na poziomie sprzed roku (15 tys. osób).

Stopa bezrobocia, liczona jako udział bezrobotnych w liczbie aktywnych zawodowo, w 1 kwartale 2025 r. wyniosła 4,2%, tj. o 0,1 p. proc. więcej niż w 1 kwartale 2024 r. Jej wartość w skali kraju ukształtowała się na poziomie 3,4%, tj. o 0,3 p. proc. wyższym w stosunku do analogicznego okresu roku poprzedniego. Stopa bezrobocia była wyższa w populacji kobiet i wyniosła 5,6% (o 1,1 p. proc. więcej niż w analogicznym okresie 2024 r.) wobec 3,1% w zbiorowości mężczyzn (spadek o 0,7 p. proc.). Na terenach wiejskich omawiany wskaźnik zmniejszył się o 0,1 p. proc. do poziomu 3,5%, a w miastach utrzymał się na poziomie sprzed roku – 4,5%. Wśród osób w wieku produkcyjnym stopa bezrobocia ukształtowała się na poziomie 4,4%, tj. o 0,1 p. proc. wyższym niż rok wcześniej.

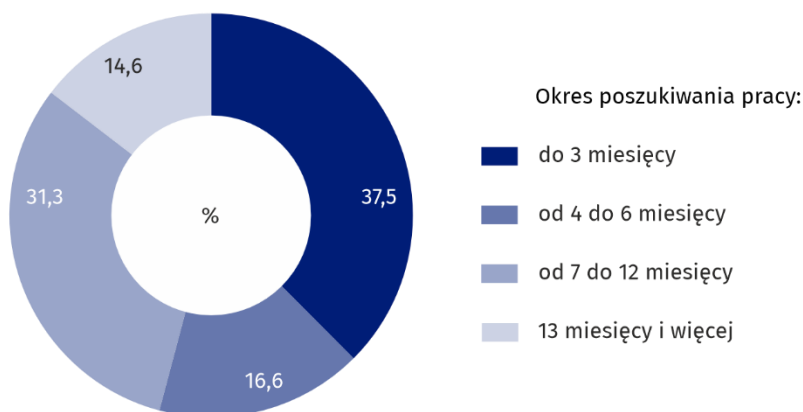
Przeciętny czas poszukiwania pracy przez osoby bezrobotne wyniósł 8,4 miesiąca (w kraju 7,5 miesiąca) i był dłuższy niż przed rokiem o 0,7 miesiąca. Mężczyźni poszukiwali pracy przeciętnie przez 7,2 miesiąca – o 1,7 miesiąca krócej niż kobiety (8,9 miesiąca). Okres poszukiwania pracy przez mieszkańców miast wyniósł przeciętnie 8,1 miesiąca tj. o 0,8 miesiąca krócej niż w przypadku mieszkańców wsi (8,9 miesiąca).

Spośród osób pozostających bez pracy najliczniejszą zbiorowość (37,5%) tworzyły osoby poszukujące pracy do 3 miesięcy włącznie. Udział osób poszukujących pracy od 7 do 12 miesięcy ukształtował się na poziomie 31,3%, a długotrwale bezrobotnych – 14,6%. Odsetek osób najkrócej poszukujących pracy zmniejszył się w skali roku o 19,0 p. proc. (najgłębszy spadek), a długotrwale bezrobotnych o 5,0 p. proc. Najbardziej wzrósł natomiast udział osób poszukujących pracy od 7 do 12 miesięcy (o 13,9 p. proc.).

Stopa bezrobocia według BAEL w populacji kobiet była wyższa niż w zbiorowości mężczyzn (5,6% wobec 3,1%)

Przeciętny czas poszukiwania pracy przez osoby bezrobotne wyniósł 8,4 miesiąca

**Wykres 5. Struktura bezrobotnych według okresu poszukiwania pracy w 1 kwartale 2025 r.**



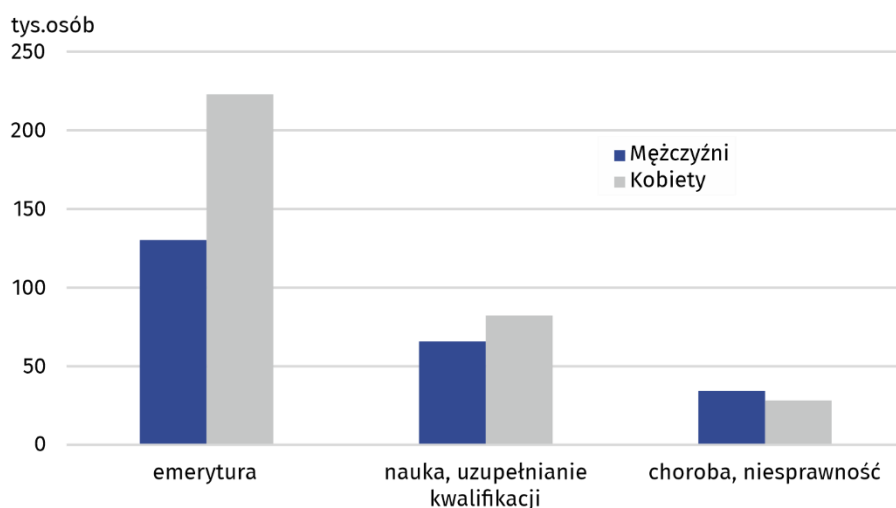
### Bierni zawodowo

Zbiorowość biernych zawodowo obejmuje zarówno osoby, które jeszcze nie weszły na rynek pracy (w tym większość uczącej się młodzieży), jak również osoby, które już definitywnie z rynku pracy odeszły albo nigdy na niego nie trafią - część emerytów, rencistów, osoby utrzymujące się z innych źródeł niż praca. Grupa ta obejmuje również osoby, które weszły na rynek pracy, potem częściowo się dezaktywizowały i po przerwie zechcą na niego powrócić.

W 1 kwartale 2025 r. zbiorowość biernych zawodowo w województwie łódzkim liczyła 810 tys. osób, tj. 41,7% ogółu ludności w wieku 15-89 lat. Ponad połowę tej zbiorowości (62,6%) stanowiły kobiety, których liczba wyniosła 507 tys. W porównaniu z 1 kwartałem 2024 r. liczba biernych zawodowo mężczyzn zmniejszyła się o 4,7%, a kobiet o 1,6%. Liczba biernych zawodowo mieszkańców miast była niższa o 2,7%, a mieszkańców wsi - o 2,6%.

Bierni zawodowo stanowili 41,7% ogółu ludności w wieku 15-89 lat

**Wykres 6. Bierni zawodowo w wieku 15–74 lata według wybranych przyczyn i płci w województwie łódzkim w 1 kwartale 2025 r.**



W okresie styczeń-marzec 2025 r. w zbiorowości osób biernych zawodowo w wieku 15–74 lata liczącej 637 tys. (dla tej grupy wiekowej ustalana była przyczyna bierności), ponad połowę stanowili emeryci (55,3%), a drugą w kolejności grupą były osoby uczące się i uzupełniające kwalifikacje zawodowe (22,9%). Liczną była także grupa osób, które nie szukały pracy z powodu choroby i niesprawności (9,7% ogółu biernych zawodowo).

Główna przyczyna bierności zawodowej to emerytura

Opracowanie merytoryczne:  
**Urząd Statystyczny w Łodzi**  
**Dyrektor dr Piotr Ryszard Cmela**  
Tel: 42 684 56 11

Rozpowszechnianie:  
**Informatorium Statystyczne**  
Tel: 42 683 91 91, 42 683 91 92

#### **Współpraca z Mediami**

Tel: 42 683 90 19, 510 99 33 99

e-mail: [promocjeldz@stat.gov.pl](mailto:promocjeldz@stat.gov.pl)



[www.lodz.stat.gov.pl](http://www.lodz.stat.gov.pl)



[@Lodz\\_STAT](https://twitter.com/Lodz_STAT)



[@UrządStatystycznywLodzi](https://www.facebook.com/UrządStatystycznywLodzi)

#### **Powiązane opracowania**

[Informacja Głównego Urzędu Statystycznego na temat zmian wprowadzanych od 2021 r. w BAEL](#)

[Zeszyt metodologiczny. Badanie Aktywności Ekonomicznej Ludności](#)

[Pracujący, bezrobotni i bierni zawodowo \(wyniki wstępne\) – 1 kwartał 2025 roku](#)

[Aktywność ekonomiczna ludności Polski - 4 kwartał 2024 roku](#)

#### **Temat dostępny w bazach danych**

[Bank Danych Lokalnych → Rynek Pracy](#)

[Dziedzinowe Bazy Wiedzy – Rynek Pracy](#)

[Strateg → Obszary tematyczne → Rynek Pracy](#)

#### **Ważniejsze pojęcia dostępne w słowniku**

[Aktywność ekonomiczna](#)

[Ludność aktywna zawodowo według BAEL](#)

[Współczynnik aktywności zawodowej ludności według BAEL](#)

[Pracujący według BAEL](#)

[Wskaźnik zatrudnienia według BAEL](#)

[Stopa bezrobocia według BAEL](#)

[Ludność bierna zawodowo według BAEL](#)

W przypadku cytowania danych Głównego Urzędu Statystycznego prosimy o zamieszczenie informacji: „Źródło danych GUS”, a w przypadku publikowania obliczeń dokonanych na danych opublikowanych przez GUS prosimy o zamieszczenie informacji: „Opracowanie własne na podstawie danych GUS”.