

Turystyka¹ w województwie świętokrzyskim w 2025 r.

28.05.2026 r.

 **2,5%**

wzrost liczby udzielonych noclegów w turystycznych obiektach noclegowych w porównaniu z 2024 r.

W końcu lipca 2025 r. na terenie województwa świętokrzyskiego działalność prowadziło 290 turystycznych obiektów noclegowych, oferujących łącznie 19,0 tys. miejsc noclegowych. W ciągu roku z oferty tych obiektów skorzystało 667,9 tys. turystów, którym udzielono 2095,3 tys. noclegów. Wśród ogółu osób korzystających z noclegów 94,9% stanowili turyści krajowi, natomiast 5,1% goście zagraniczni.

Baza noclegowa

Według stanu w końcu lipca 2025 r. turystyczna baza noclegowa województwa świętokrzyskiego obejmowała 290 obiektów, z czego 264 stanowiły obiekty całoroczne. W porównaniu z analogicznym okresem 2024 r. liczba turystycznych obiektów noclegowych zwiększyła się o 12. Największy wzrost liczby obiektów dotyczył pokoi gościnnych/kwater prywatnych (o 10).

31 lipca 2025 r. w województwie świętokrzyskim funkcjonowało 264 całorocznych turystycznych obiektów noclegowych i 26 sezonowych

Tablica 1. Turystyczne obiekty noclegowe
Stan w dniu 31 lipca

Wyszczególnienie	Obiekty			Miejsca noclegowe			
	2024	2025		2024	2025		
	w liczbach bezwzględnych	2024=100		w liczbach bezwzględnych	2024=100	w tym całoroczne	
Ogółem	278	290	104,3	19282	19037	98,7	16736
Obiekty hotelowe	134	134	100,0	9863	9431	95,6	9303
hotele	98	99	101,0	8593	8170	95,1	8042
motele	6	5	83,3	187	162	86,6	162
pensjonaty	17	18	105,9	622	659	105,9	659
inne obiekty hotelowe ^a	13	12	92,3	461	440	95,4	440

W ciągu roku liczba turystycznych obiektów noclegowych ogółem wzrosła o 4,3%

W turystycznych obiektach noclegowych przygotowanych było 19,0 tys. miejsc noclegowych, tj. o 1,3% mniej niż rok wcześniej

a Do innych obiektów hotelowych zalicza się hotele, motele i pensjonaty, którym nie została nadana żadna kategoria, a także inne obiekty świadczące usługi hotelowe, jak np. domy gościnne i zajazdy.

¹ Dotyczy turystycznych obiektów noclegowych posiadających 10 lub więcej miejsc noclegowych.

Tablica 1. Turystyczne obiekty noclegowe (dok.)

Stan w dniu 31 lipca

Wyszczególnienie	Obiekty			Miejsca noclegowe			
	2024	2025		2024	2025		
	w liczbach bezwzględnych		2024=100	w liczbach bezwzględnych		2024=100	w tym całoroczne
Pozostałe obiekty	144	156	108,3	9419	9606	102,0	7433
schroniska młodzieżowe ^b	13	13	100,0	880	862	98,0	733
ośrodki wczasowe	10	9	90,0	1294	1243	96,1	701
ośrodki szkoleniowo-wypoczynkowe	8	8	100,0	667	674	101,0	608
zespoły domków turystycznych	17	20	117,6	737	828	112,3	506
zakłady uzdrowiskowe	8	8	100,0	1649	1651	100,1	1651
pokoje gościnne/kwatery prywatne	38	48	126,3	837	1166	139,3	1157
kwatery agroturystyczne	30	30	100,0	468	494	105,6	445
pozostałe obiekty niesklasyfikowane ^c	20	20	100,0	2887	2688	93,1	1632

b Łącznie ze szkolnymi schroniskami młodzieżowymi. c Inne turystyczne obiekty noclegowe łącznie z domami wycieczkowymi, hostelami i kempingami. Pozostałe obiekty niesklasyfikowane to obiekty, które w czasie niepełnego wykorzystania zgodnie z ich przeznaczeniem, w całości lub w części pełnią funkcję obiektu noclegowego dla turystów. Są to m.in. internaty, domy studenckie, ośrodki rekreacyjno-sportowe itp.

Na bazę turystyczną województwa świętokrzyskiego w końcu lipca 2025 r. składały się 134 obiekty hotelowe oraz 156 pozostałych obiektów. Największą grupę wśród obiektów hotelowych stanowiły hotele (99). W przypadku pozostałych obiektów najliczniej reprezentowane były pokoje gościnne/kwatery prywatne (48).

W końcu lipca 2025 r. obiekty noclegowe na terenie województwa świętokrzyskiego oferowały turystom łącznie 19,0 tys. miejsc noclegowych, z czego 87,9% stanowiły miejsca całoroczne.

Największą liczbą miejsc noclegowych dysponowały hotele (8,2 tys.), tj. 42,9% ogółu miejsc noclegowych w województwie. Stosunkowo dużą ofertę posiadały także zakłady uzdrowiskowe (1,7 tys.) oraz ośrodki wczasowe (1,2 tys.). Miejsca noclegowe w tych obiektach stanowiły odpowiednio 8,7% oraz 6,5% wszystkich miejsc.

W porównaniu z rokiem poprzednim w turystycznej bazie noclegowej województwa świętokrzyskiego zmniejszyła się liczba miejsc noclegowych ogółem (o 1,3%), w tym miejsc całorocznych (o 1,0%). Relatywnie największy spadek liczby miejsc noclegowych odnotowano w motelach, gdzie ich liczba zmniejszyła się o 13,4%.

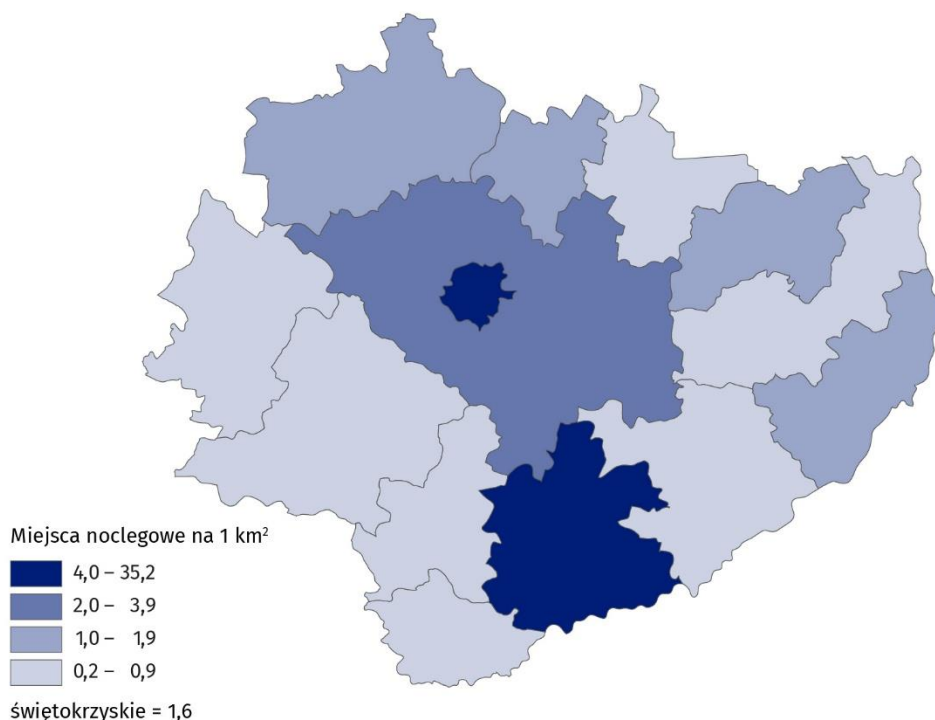
W końcu lipca 2025 r. na 1 turystyczny obiekt noclegowy przypadało średnio 66 miejsc noclegowych

W końcu lipca 2025 r. hotele stanowiły 34,1% ogółu turystycznych obiektów noclegowych zlokalizowanych na terenie województwa świętokrzyskiego

Największe zasoby turystycznej bazy noclegowej posiadały powiaty: kielecki, buski, miasto Kielce, sandomierski oraz konecki. W końcu lipca 2025 r. funkcjonowało w nich 216 obiektów (tj. 74,5% ogółu turystycznych obiektów noclegowych w województwie), oferujących łącznie 14,9 tys. miejsc noclegowych (tj. 78,4% ogółu miejsc).

W końcu lipca 2025 r. wskaźnik gęstości bazy noclegowej w województwie świętokrzyskim (mierzony liczbą miejsc noclegowych przypadających na 1 km² powierzchni) wyniósł 1,6. Najwyższą wartość odnotowano w mieście Kielce (35,2). Najmniej miejsc noclegowych na 1 km² powierzchni było natomiast w powiecie włoszczowskim (0,2).

Mapa 1. Wskaźnik gęstości bazy noclegowej w 2025 r.
Stan w dniu 31 lipca



Wykorzystanie obiektów noclegowych turystyki

Liczba korzystających z noclegów w województwie świętokrzyskim w ciągu 2025 r. wyniosła 667,9 tys. osób, tj. o 0,3% mniej niż rok wcześniej.

Największym zainteresowaniem wśród turystów cieszyły się hotele, które przyjęły 472,3 tys. osób (tj. 70,7% ogółu korzystających z bazy noclegowej województwa świętokrzyskiego). Kolejne miejsca pod względem liczby korzystających z noclegów zajęły zakłady uzdrowiskowe (6,2% ogółu) oraz pokoje gościnne/kwatery prywatne (4,3%). Turyści stosunkowo najrzadziej korzystali z kwater agroturystycznych (1,2%).

Na przestrzeni roku liczba noclegów udzielonych turystom korzystającym z bazy noclegowej województwa świętokrzyskiego wzrosła o 2,5% do 2095,3 tys. Najwięcej noclegów udzielono turystom w hotelach (1100,9 tys., tj. 52,5% ogółu noclegów) oraz zakładach uzdrowiskowych (546,0 tys., 26,1%). Najmniej noclegów udzieliły natomiast motele (11,1 tys., tj. 0,5%).

Turyści najczęściej korzystali z noclegów w hotelach

Tablica 2. Turyści korzystający z noclegów, udzielone noclegi oraz średni czas pobytu w turystycznych obiektach noclegowych

Wyszczególnienie	Korzystający z noclegów			Udzielone noclegi			Średni czas pobytu w turystycznych obiektach noclegowych	
	2024	2025		2024	2025		2024	2025
	w liczbach bezwzględnych	2024=100		w liczbach bezwzględnych	2024=100		liczba noclegów	
Ogółem	669835	667941	99,7	2044532	2095316	102,5	3,1	3,1
Obiekty hotelowe	526443	517041	98,2	1180130	1187259	100,6	2,2	2,3
hotele	484558	472318	97,5	1100470	1100936	100,0	2,3	2,3
motele	7662	9176	119,8	11057	11123	100,6	1,4	1,2
pensjonaty	18811	17984	95,6	39556	45523	115,1	2,1	2,5
inne obiekty hotelowe ^a	15412	17563	114,0	29047	29677	102,2	1,9	1,7
Pozostałe obiekty	143392	150900	105,2	864402	908057	105,1	6,0	6,0
schroniska młodzieżowe ^b	11056	10462	94,6	28932	28301	97,8	2,6	2,7
ośrodki wczasowe	19843	16661	84,0	84654	101407	119,8	4,3	6,1
ośrodki szkoleniowo-wypoczynkowe	9466	10248	108,3	23708	20441	86,2	2,5	2,0
zespoły domków turystycznych	7969	9944	124,8	24588	31484	128,0	3,1	3,2
zakłady uzdrowiskowe	42166	41667	98,8	528740	545992	103,3	12,5	13,1
pokoje gościnne /kwatery prywatne	20816	28843	138,6	56299	79823	141,8	2,7	2,8
kwatery agroturystyczne	7459	7799	104,6	25184	28492	113,1	3,4	3,7
pozostałe obiekty niesklasyfikowane ^c	24617	25276	102,7	92297	72117	78,1	3,7	2,9

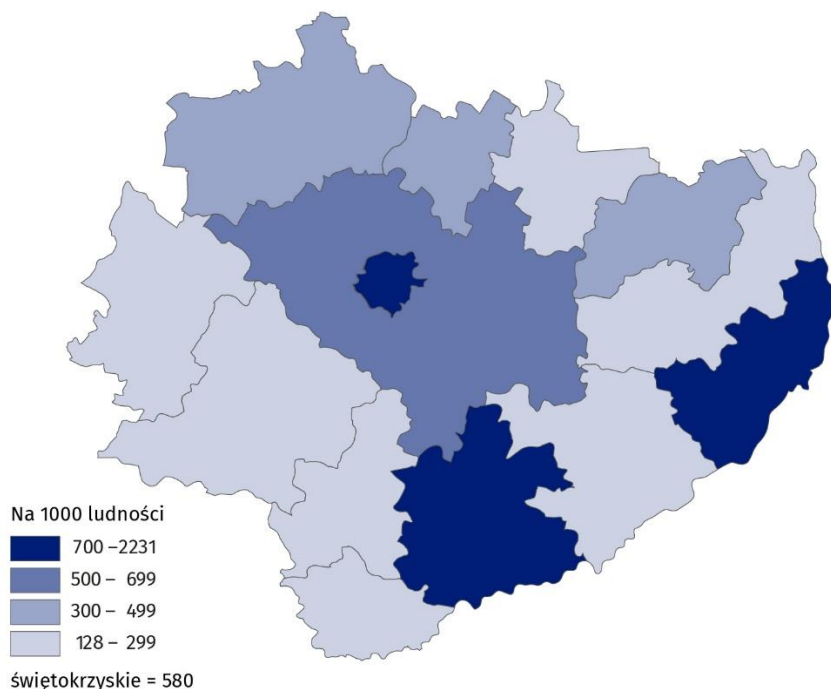
W 2025 r. liczba udzielonych noclegów była większa w porównaniu z rokiem poprzednim

a Do innych obiektów hotelowych zalicza się hotele, motele i pensjonaty, którym nie została nadana żadna kategoria, a także inne obiekty świadczące usługi hotelowe, jak np. domy gościnne i zajazdy. b łącznie ze szkolnymi schroniskami młodzieżowymi. c Inne turystyczne obiekty noclegowe łącznie z domami wycieczkowymi, hostelami i kempingami. Pozostałe obiekty niesklasyfikowane to obiekty, które w czasie niepełnego wykorzystania zgodnie z ich przeznaczeniem, w całości lub w części pełnią funkcję obiektu noclegowego dla turystów. Są to m.in. internaty, domy studenckie, ośrodki rekreacyjno-sportowe itp.

Odwiedzający województwo świętokrzyskie w 2025 r. najczęściej korzystali z oferty obiektów noclegowych zlokalizowanych w mieście Kielce – 160,8 tys. (24,1% ogólnej liczby korzystających) oraz w powiatach buskim – 149,1 tys. (22,3%) i kieleckim – 127,3 tys. (19,1%). Liczba noclegów udzielona w ww. powiatach wyniosła w: buskim – 906,4 tys. (43,3% wszystkich noclegów), mieście Kielce – 373,7 tys. (17,8%) oraz kieleckim – 324,7 tys. (15,5%). Turystom w tych powiatach udzielono łącznie 1604,8 tys. noclegów, co stanowiło 76,6% ogółu udzielonych noclegów w województwie.

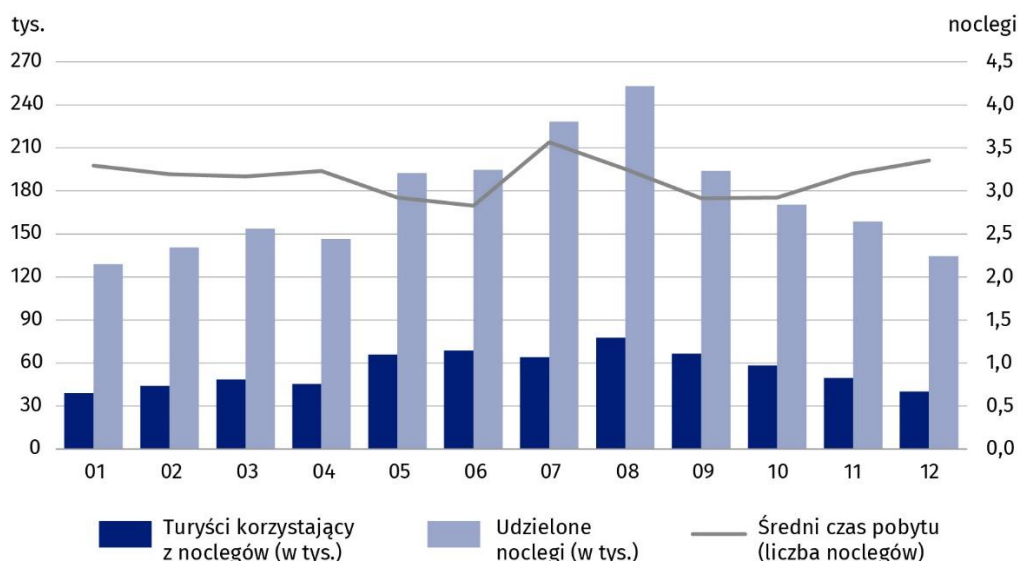
Na miejsce swojego pobytu turyści wybierali najczęściej miasto Kielce i powiat buski

Mapa 2. Korzystający z turystycznych obiektów noclegowych w 2025 r.



Największą liczbę korzystających z turystycznych obiektów noclegowych w przeliczeniu na 1000 ludności odnotowano w powiatach: buskim (2231), sandomierskim (917) oraz mieście Kielce (895).

Wykres 1. Turystyczna baza noclegowa według miesięcy w 2025 r.

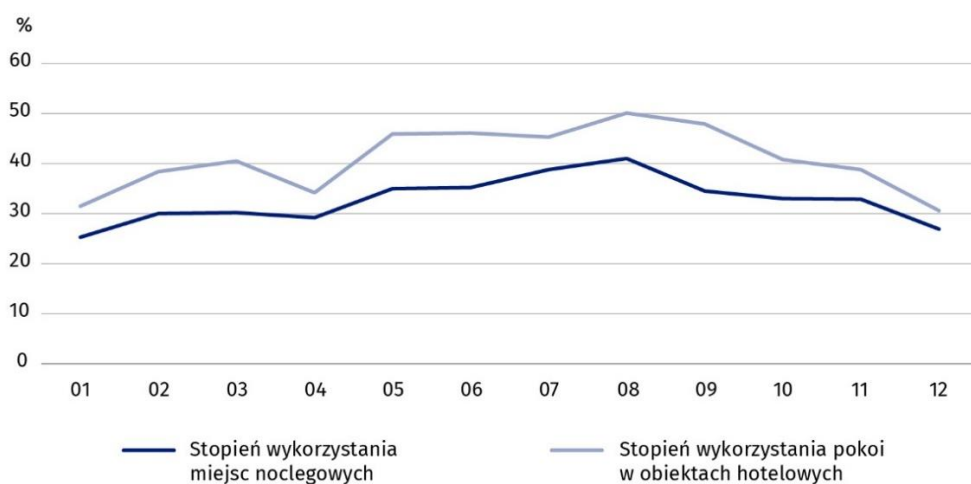


W 2025 r. turyści najchętniej korzystali z bazy noclegowej województwa świętokrzyskiego w miesiącach letnich – od czerwca do września. W tym okresie udzielono łącznie 869,9 tys. noclegów (41,5% ogółu noclegów udzielonych w ciągu roku).

W 2025 r. średni czas pobytu turysty w obiektach noclegowych wyniósł 3,1 noclegu. Najdłużej turyści przebywali w zakładach uzdrowiskowych (przeciętnie 13,1 noclegu). W pozostałych obiektach zakwaterowania długość pobytu wyniosła od 1,2 noclegu w motelach do 6,1 w ośrodkach wczasowych.

Najdłuższe przeciętne pobyty turystów odnotowano w powiatach buskim (6,1 noclegu) i koneckim (3,5). Wyraźnie dłuższy czas pobytu w obiektach zlokalizowanych w powiecie buskim wiązał się z usytuowaniem w tym regionie strefy uzdrowiskowej z licznymi obiektami sanatoryjnymi.

Wykres 2. Stopień wykorzystania turystycznych obiektów noclegowych według miesięcy w 2025 r.



W 2025 r. stopień wykorzystania miejsc noclegowych (mierzony relacją liczby udzielonych noclegów do nominalnej liczby miejsc noclegowych) wyniósł 33,0% (analogicznie jak w poprzednim roku).

W 2025 r. w obiektach hotelowych wynajęto łącznie 701,1 tys. pokoi (o 1,7% mniej niż w 2024 r.), w tym 47,5 tys. turystom zagranicznym (o 9,0% mniej niż rok wcześniej). Stopień wykorzystania pokoi w obiektach hotelowych wyniósł 40,9% (o 0,3 p.proc. mniej w porównaniu z 2024 r.).

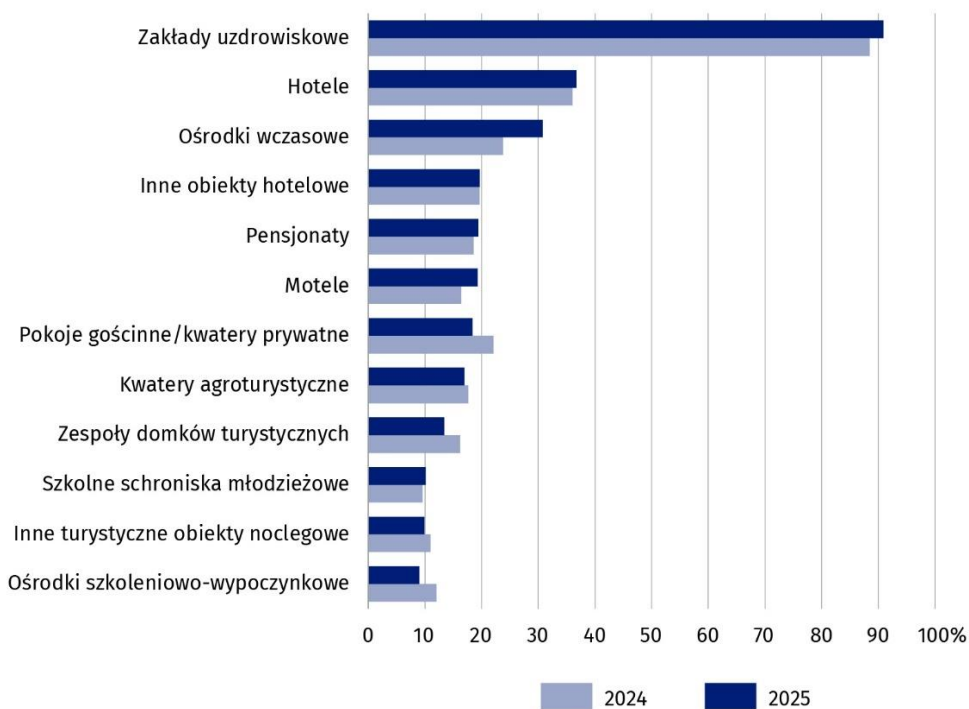
Najwyższy stopień wykorzystania miejsc noclegowych odnotowano w zakładach uzdrowiskowych, gdzie wyniósł 90,9% (tj. o 2,4 p.proc. więcej niż w 2024 r.). Najniższą wartość tego wskaźnika odnotowano w ośrodkach szkoleniowo-wypoczynkowych – 9,0% (o 3,0 p.proc. mniej rok wcześniej).

Miejsca noclegowe w największym stopniu były wykorzystane w miesiącach letnich – od czerwca do września

Turyści korzystali przeciętnie z 3,1 noclegu w obiektach noclegowych

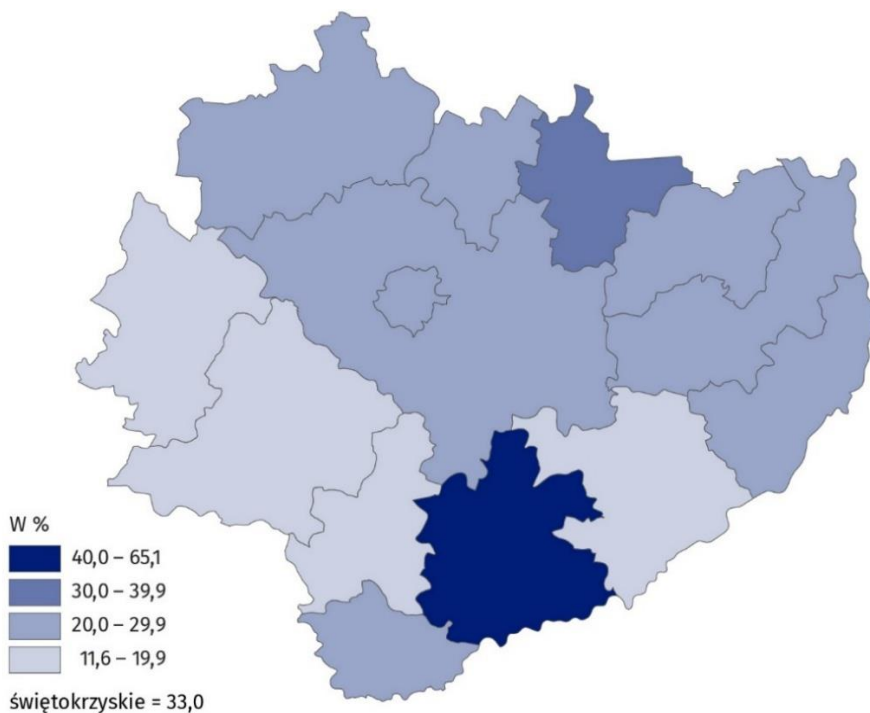
W dniu 31 lipca 2025 r. turystyczne obiekty noclegowe w województwie świętokrzyskim dysponowały łącznie 88 pokojami przystosowanymi dla osób z niepełnosprawnością ruchową

Wykres 3. Stopień wykorzystania miejsc noclegowych według rodzaju obiektu noclegowego



Wyższy niż przeciętnie w województwie stopień wykorzystania miejsc noclegowych odnotowano w powiatach buskim (65,1%) i starachowickim (35,5%). W najmniejszym stopniu miejsca noclegowe były wykorzystane w powiatach pińczowskim (11,6%) i włoszczowskim (15,9%).

Mapa 3. Stopień wykorzystania miejsc noclegowych w turystycznych obiektach noclegowych w 2025 r.



Turyści zagraniczni

W 2025 r. z bazy noclegowej województwa świętokrzyskiego skorzystało 34,0 tys. turystów zagranicznych (5,1% ogółu turystów przybyłych do województwa), tj. o 3,9% mniej niż rok wcześniej. Skorzystali oni z 103,8 tys. noclegów (tj. o 17,4% mniej w porównaniu z 2024 r.), co stanowiło 5,0% ogółu noclegów udzielonych turystom w województwie.

Przeciętny czas pobytu turystów zagranicznych w województwie świętokrzyskim w 2025 r. wyniósł 3,1 noclegu (w 2024 r. – 3,6). Najdłużej przebywali oni w innych turystycznych obiektach noclegowych (średnio 22,6 noclegu) oraz zakładach uzdrowiskowych (11,0), a najkrócej w motelach (1,1).

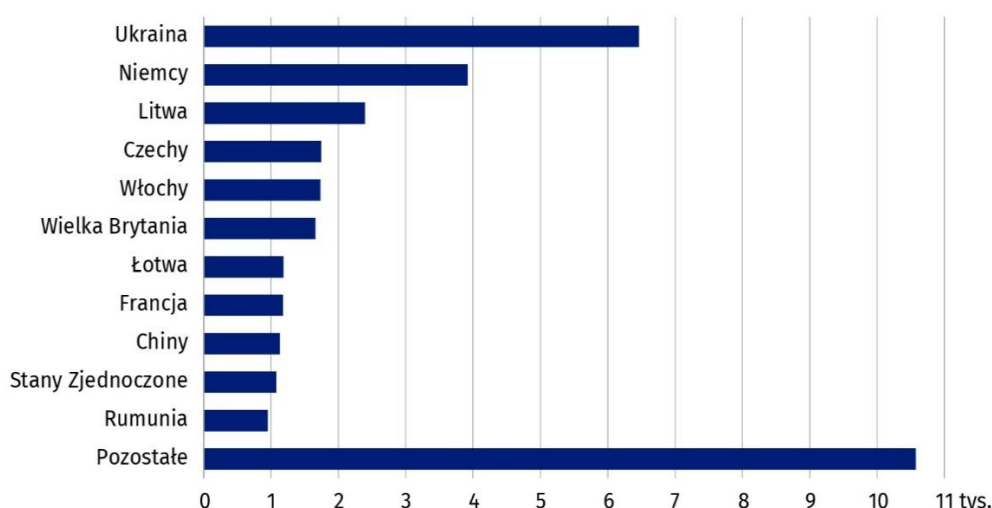
Największą liczbę turystów zagranicznych odnotowano w obiektach noclegowych zlokalizowanych na terenie miasta Kielce (51,2% ogółu turystów zagranicznych) oraz powiatów kieleckiego (12,6%) i sandomierskiego (8,1%).

Wśród turystów zagranicznych przeważali turyści z Europy. Stanowili oni 86,4% wszystkich turystów zagranicznych korzystających z obiektów noclegowych zlokalizowanych na terenie województwa świętokrzyskiego. W ogólnej liczbie turystów zagranicznych najliczniejszą grupę stanowili obywatele Ukrainy – 6,5 tys. (19,0% ogółu turystów zagranicznych) i Niemiec – 3,9 tys. (11,5%). Spośród krajów pozaeuropejskich najwięcej turystów przybyło z Chin (1,1 tys., tj. 3,3%).

Turysta zagraniczny korzystał przeciętnie z 3,1 noclegu

W ogólnej liczbie turystów zagranicznych przeważali turyści z Europy, którzy stanowili 86,4% ogółu turystów zagranicznych

Wykres 4. Turyści zagraniczni korzystający z turystycznych obiektów noclegowych w 2025 r.



Placówki gastronomiczne

31 lipca 2025 r. w turystycznych obiektach noclegowych na terenie województwa świętokrzyskiego funkcjonowało 189 placówek gastronomicznych (o 2 więcej niż rok wcześniej). Wśród nich największą grupę stanowiły restauracje (55,0% ogółu) oraz bary i kawiarnie (25,9%).

Tablica 3. Placówki gastronomiczne w turystycznych obiektach noclegowych według rodzaju obiektu

Stan w dniu 31 lipca

Wyszczególnienie	Ogółem	Restauracje	Bary i kawiarnie	Stołówki	Punkty gastronomiczne
Ogółem 2024	187	110	49	25	3
2025	189	104	49	28	8
Obiekty hotelowe	154	98	43	8	5
hotele	126	76	40	5	5
motele	4	4	–	–	–
pensjonaty	15	10	2	3	–
inne obiekty hotelowe	9	8	1	–	–
Pozostałe obiekty	35	6	6	20	3
szkolne schroniska młodzieżowe	2	–	–	2	–
ośrodki wczasowe	6	1	1	4	–
ośrodki szkoleniowo-wypoczynkowe	5	2	–	3	–
zespoły domków turystycznych	1	–	–	–	1
zakłady uzdrowiskowe	15	2	5	7	1
pokoje gościnne /kwatery prywatne	3	1	–	2	–
pozostałe obiekty nieklasyfikowane	3	–	–	2	1

Objaśnienia znaków umownych:

Kreska (–) zjawisko nie wystąpiło

Liczby względne (wskaźniki, odsetki) obliczono na podstawie danych bezwzględnych wyrażonych z większą dokładnością niż podano w opracowaniu.

W przypadku cytowania danych Głównego Urzędu Statystycznego prosimy o zamieszczenie informacji: „Źródło danych GUS”, a w przypadku publikowania obliczeń dokonanych na danych opublikowanych przez GUS prosimy o zamieszczenie informacji: „Opracowanie własne na podstawie danych GUS”.

Opracowanie merytoryczne:
Urząd Statystyczny w Kielcach

Dyrektor Ewa Tomczyk
Tel: 41 249 96 01

Rozpowszechnianie:
Świętokrzyski Ośrodek Badań Regionalnych

Informatorium Statystyczne
Tel: 41 249 96 23, 41 249 96 24

**Osoba do kontaktu z mediami w Urzędzie
Statystycznym w Kielcach**

Tel. 41 249 96 22

e-mail: a.krolik@stat.gov.pl



kielce.stat.gov.pl



@Kielce_STAT



@UrządStatystycznyKielce

Powiązane opracowania

[Wykorzystanie turystycznych obiektów noclegowych w 1 kwartale 2025 r.](#)

[Turystyczna baza noclegowa i jej wykorzystanie w 1 półroczu 2025 roku](#)

[Turystyka w 2024 roku](#)

Temat dostępny w bazach danych

[Bank Danych Lokalnych - Turystyka](#)

[STRATEG – Obszary tematyczne – Turystyka](#)

[Dziedziczne Bazy Wiedzy - Turystyka, sport i wypoczynek](#)

Ważniejsze pojęcia dostępne w słowniku

[Turysta](#)

[Turystyczny obiekt noclegowy](#)

[Korzystający z noclegów](#)

[Miejsca noclegowe w turystycznych obiektach noclegowych](#)

[Turyści zagraniczni w turystycznych obiektach noclegowych](#)

[Noclegi udzielone w turystycznych obiektach noclegowych](#)

[Długość pobytu](#)

[Stopień wykorzystania miejsc noclegowych w turystycznych obiektach noclegowych](#)

[Całoroczny obiekt noclegowy turystyki](#)

[Inny turystyczny obiekt noclegowy](#)