


Podmioty małe i średnie w województwie śląskim 2026



Small and medium entities
in Śląskie Voivodship

2026

Katowice 2026



Urząd Statystyczny
w Katowicach

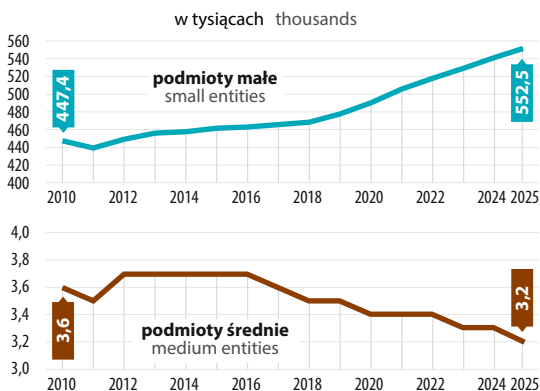
PODMIOTY GOSPODARKI NARODOWEJ^a WPISANE DO REJESTRU REGON

Stan w dniu 31 grudnia

ENTITIES OF THE NATIONAL ECONOMY^a RECORDED IN THE REGON REGISTER

As at 31 December

	W liczbach bezwzględnych Absolute numbers			Polska = 100 Poland = 100		
	2023	2024	2025	2023	2024	2025
Ogółem Total	533 194	545 230	556 288	10,4	10,3	10,2
w tym: of which:						
Podmioty małe Small entities	529 341	541 406	552 535	10,3	10,3	10,2
Podmioty średnie Medium entities	3 327	3 297	3 233	12,3	12,3	12,2



PODMIOTY GOSPODARKI NARODOWEJ^a Z UDZIAŁEM KAPITAŁU ZAGRANICZNEGO

Stan w dniu 31 grudnia

ENTITIES OF THE NATIONAL ECONOMY^a WITH FOREIGN CAPITAL PARTICIPATION

As at 31 December

	W liczbach bezwzględnych Absolute numbers			Polska = 100 Poland = 100		
	2022	2023	2024	2022	2023	2024
Ogółem Total	1 980	2 178	2 012	8,7	8,5	7,5
w tym: of which:						
Podmioty małe Small entities	1 441	1 618	1 449	8,0	7,9	6,7
Podmioty średnie Medium entities	334	353	346	10,4	10,6	10,4

^a Bez osób prowadzących gospodarstwa indywidualne w rolnictwie.

^a Excluding persons tending private farms in agriculture.

Podmioty małe – jednostki gospodarcze o liczbie pracujących do 49 osób.
Small entities – economic units employing up to 49 persons.

Podmioty średnie – jednostki gospodarcze o liczbie pracujących 50 – 249 osób.

Medium entities – economic units employing 50 – 249 persons.

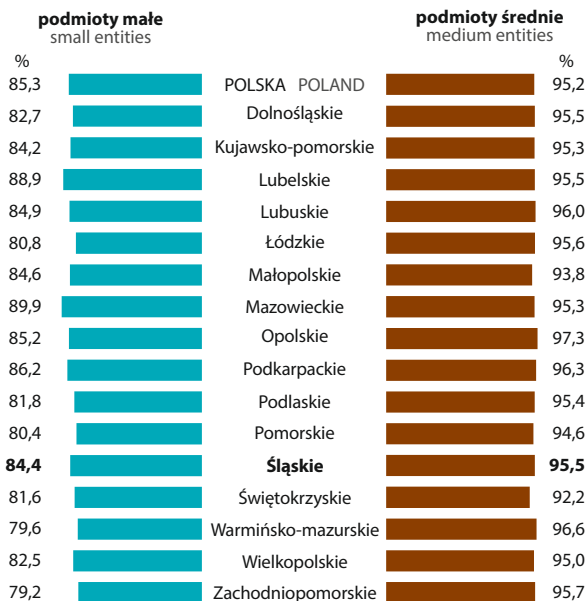
PRZYCHODY I KOSZTY^{ab}

REVENUE AND COSTS^{ab}

	W milionach złotych Million PLN			Polska = 100 Poland = 100		
	2022	2023	2024	2022	2023	2024
PRZYCHODY REVENUES						
Ogółem Total	863 562	883 508	838 781	10,9	10,8	10,3
w tym: of which:						
Podmioty małe Small entities	291 739	298 722	294 813	10,7	10,6	10,1
Podmioty średnie Medium entities	157 210	155 037	153 896	10,4	10,3	10,5
KOSZTY COSTS						
Ogółem Total	788 412	815 973	792 729	10,9	10,9	10,6
w tym: of which:						
Podmioty małe Small entities	250 737	257 919	248 680	10,5	10,7	9,9
Podmioty średnie Medium entities	147 173	144 765	146 926	10,4	10,2	10,5

UDZIAŁ KOSZTÓW W PRZYCHODACH^{ab} WEDŁUG WOJEWÓDZTW W 2024 R.

SHARE OF COSTS IN REVENUE^{ab} BY VOIVODSHIP, 2024



a Przedsiębiorstw niefinansowych prowadzących działalność gospodarczą. **b** Bez osób prowadzących gospodarstwa indywidualne w rolnictwie.

a Data refer to non-financial enterprises conducting economic activity. **b** Excluding persons tending private farms in agriculture.

NAKŁADY INWESTYCYJNE^{ab}

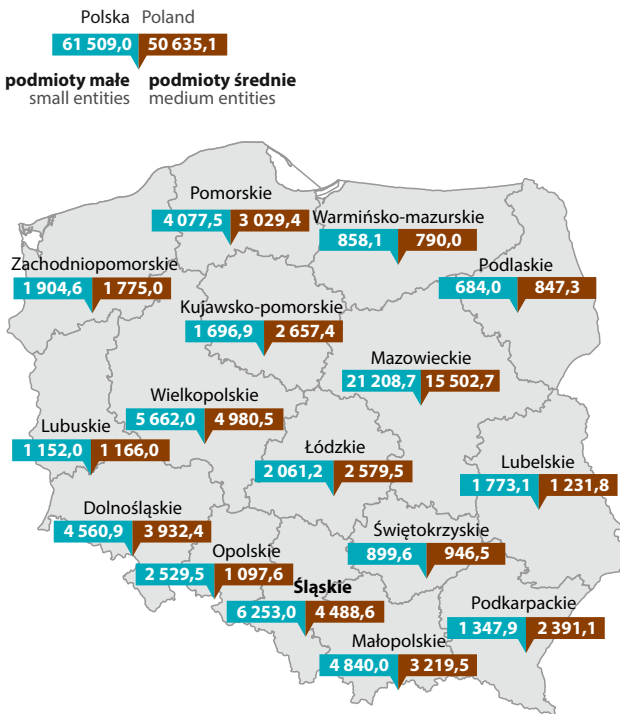
INVESTMENT OUTLAYS^{ab}

	W milionach złotych Million PLN			Polska = 100 Poland = 100		
	2022	2023	2024	2022	2023	2024
Ogółem Total	28 545,2	33 593,7	31 226,2	10,6	11,4	11,2
w tym: of which:						
Podmioty małe Small entities	4 580,7	5 208,3	6 253,0	7,7	8,8	10,2
Podmioty średnie Medium entities	4 351,4	4 863,5	4 488,6	10,2	9,3	8,9

NAKŁADY INWESTYCYJNE^{ab} WEDŁUG WOJEWÓDZTW W 2024 R.

INVESTMENT OUTLAYS^{ab} BY VOIVODSHIP, 2024

w milionach złotych million PLN



a Przedsiębiorstw niefinansowych prowadzących działalność gospodarczą. **b** Bez osób prowadzących gospodarstwa indywidualne w rolnictwie.

a Data refer to non-financial enterprises conducting economic activity. **b** Excluding persons tending private farms in agriculture.

PRODUKCJA SPRZEDANA PRZEMYSŁU

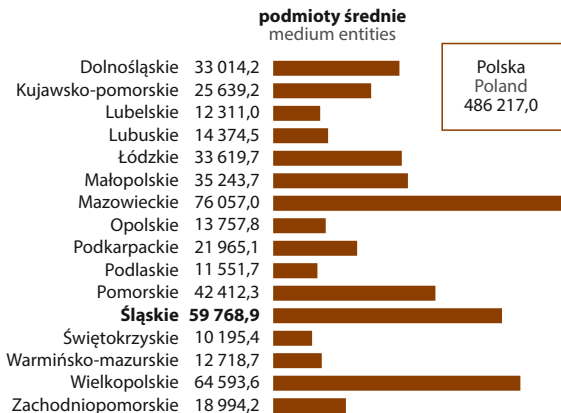
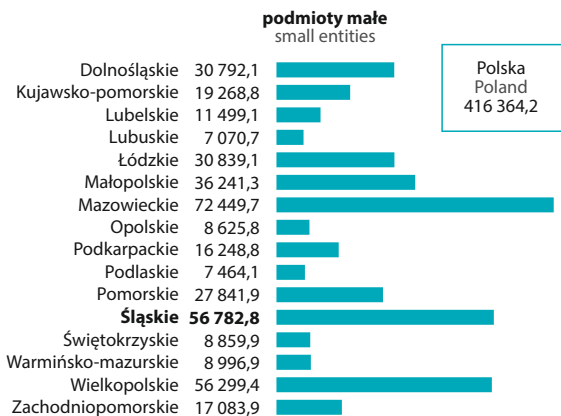
SOLD PRODUCTION OF INDUSTRY

	W milionach złotych Million PLN			Polska = 100 Poland = 100		
	2022	2023	2024	2022	2023	2024
Ogółem Total	373 594,2	376 682,4	342 513,1	14,7	14,7	14,2
w tym: of which:						
Podmioty małe Small entities	59 292,0	57 513,7	56 782,8	14,1	13,5	13,6
Podmioty średnie Medium entities	58 743,6	60 431,4	59 768,9	12,3	12,3	12,3

PRODUKCJA SPRZEDANA PRZEMYSŁU WEDŁUG WOJEWÓDZTW W 2024 R.

SOLD PRODUCTION OF INDUSTRY BY VOIVODSHIP, 2024

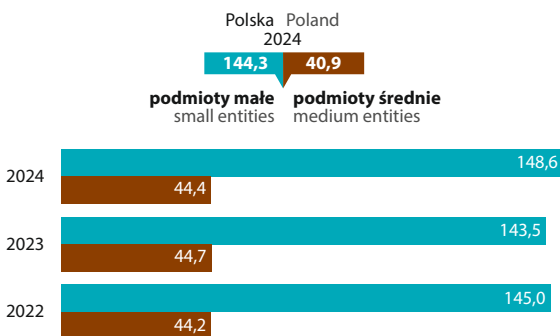
w milionach złotych million PLN



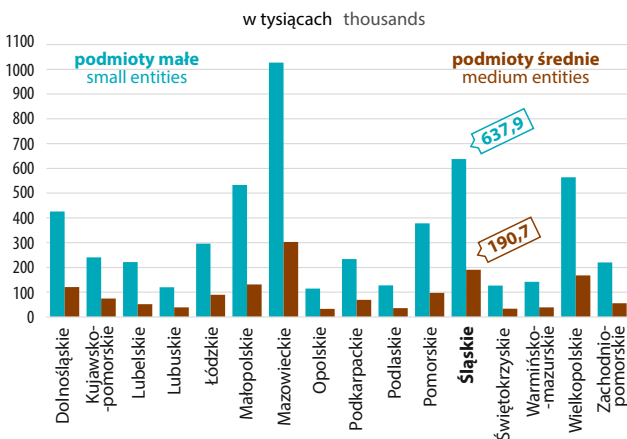
PRACUJĄCY^a
 Stan w dniu 31 grudnia
EMPLOYED PERSONS^a
 As at 31 December

	W tysiącach Thousands			Polska = 100 Poland = 100		
	2022	2023	2024	2022	2023	2024
Ogółem Total	1 235,3	1 230,9	1 247,0	12,0	12,0	12,1
w tym: of which:						
Podmioty małe Small entities	630,4	620,0	637,9	11,7	11,6	11,8
Podmioty średnie Medium entities	192,3	192,9	190,7	12,5	12,5	12,4

na 1 000 ludności per 1 000 population



PRACUJĄCY^a WEDŁUG WOJEWÓDZTW W 2024 R.
EMPLOYED PERSONS^a BY VOIVODSHIP, 2024



a W przedsiębiorstwach niefinansowych prowadzących działalność gospodarczą.
a In non-financial enterprises conducting economic activity.

NOWO UTWORZONE I ZLIKWIDOWANE MIEJSCA PRACY

NEW JOBS CREATED AND JOBS LOST

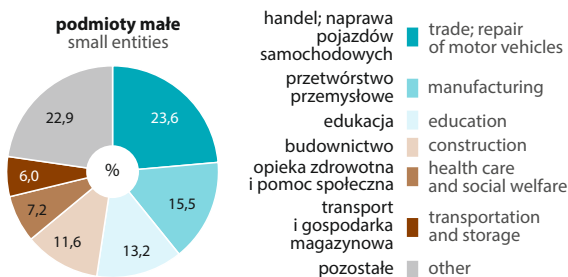
	W tysiącach Thousands			Polska = 100 Poland = 100		
	2022	2023	2024	2022	2023	2024
NOWO UTWORZONE MIEJSCA PRACY NEW JOBS CREATED						
Ogółem Total	59,3	51,9	51,0	11,1	11,8	11,0
w tym podmioty małe of which small entities	43,5	36,7	37,0	11,9	12,1	11,2
ZLIKWIDOWANE MIEJSCA PRACY JOBS LOST						
Ogółem Total	30,9	27,5	24,9	11,2	10,9	9,6
w tym podmioty małe of which small entities	25,0	21,3	19,3	11,6	11,2	10,8

STRUKTURA OBSADZONYCH MIEJSC PRACY WEDŁUG RODZAJU DZIAŁALNOŚCI W 2024 R.

Stan w dniu 31 grudnia

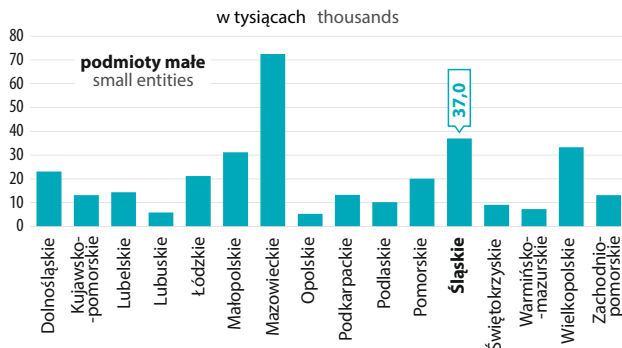
STRUCTURE OF OCCUPIED JOBS BY KIND OF ACTIVITY, 2024

As at 31 December



NOWO UTWORZONE MIEJSCA PRACY WEDŁUG WOJEWÓDZTW W 2024 R.

NEW JOBS CREATED BY VOIVODSHIP, 2024



PRZECIĘTNE MIESIĘCZNE WYNAGRODZENIE BRUTTO^a NA JEDNEGO ZATRUDNIONEGO

AVERAGE MONTHLY GROSS WAGES AND SALARIES^a PER EMPLOYEE

	W złotych PLN			Polska = 100 Poland = 100		
	2022	2023	2024	2022	2023	2024
Ogółem Total	6 856	7 801	8 385	101,9	102,5	99,7
w tym: of which:						
Podmioty małe Small entities	6 308	7 297	8 116	99,9	100,6	99,2
Podmioty średnie Medium entities	6 927	7 778	8 771	95,8	95,7	96,5

PRZECIĘTNE MIESIĘCZNE WYNAGRODZENIE BRUTTO^a NA JEDNEGO ZATRUDNIONEGO WEDŁUG WOJEWÓDZTW W 2024 R.

AVERAGE MONTHLY GROSS WAGES AND SALARIES^a PER EMPLOYEE BY VOIVODSHIP, 2024

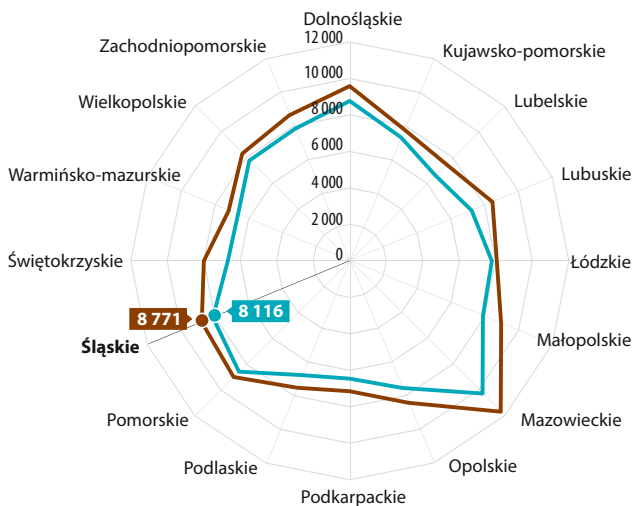
w złotych PLN



podmioty małe
small entities



podmioty średnie
medium entities



^a W przedsiębiorstwach niefinansowych prowadzących działalność gospodarczą.
^a In non-financial enterprises conducting economic activity.