

Koniunktura gospodarcza, opinie formułowane przez jednostki z siedzibą w województwie ZACHODNIOPOMORSKIM – lipiec 2025 r.

Pogłębione pytania o aktualne zagadnienia gospodarcze – oceny i oczekiwania

30.07.2025 r.

1,2

Wskaźnik ogólnego klimatu koniunktury gospodarczej w przetwórstwie przemysłowym

W lipcu br. wskaźnik ogólnego klimatu koniunktury w większości badanych obszarów gospodarki sygnalizuje poprawę lub stabilizację koniunktury gospodarczej. W porównaniu z czerwcem br. największy wzrost wskaźnika (o 9,2) odnotowano w budownictwie. Natomiast największe pogorszenie koniunktury wystąpiło w handlu hurtowym, spadek wskaźnika o 11,8 w skali miesiąca. Jednostki zajmujące się zakwaterowaniem i gastronomią (plus 31,0)

oceniają koniunkturę najbardziej korzystnie, a wartość wskaźnika jest powyżej średniej długookresowej (minus 2,8). Najbardziej pesymistyczne oceny formułują podmioty z sekcji informacja i komunikacja (minus 13,8), a wartość wskaźnika jest poniżej średniej długookresowej (plus 11,3).

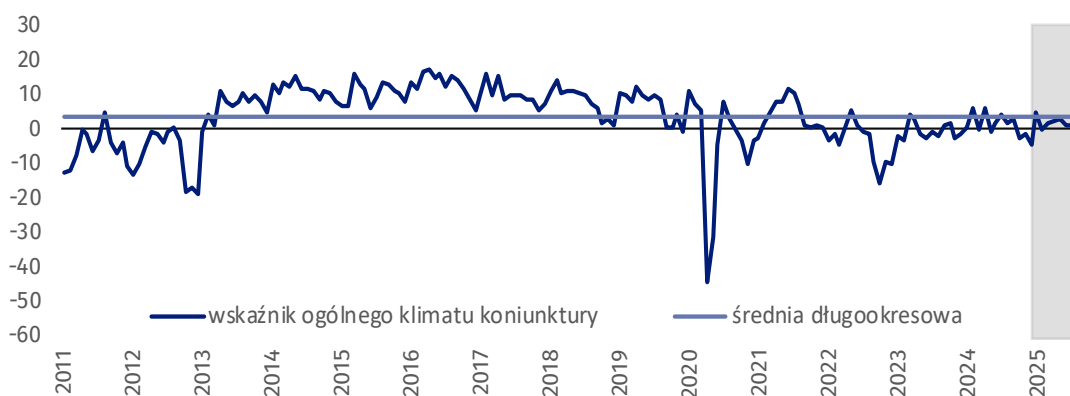
Do badania za bieżący miesiąc – odpowiedzi udzielane w okresie od 1 do 10 dnia bm. – dołączono moduł pytań diagnozujących wpływ wojny w Ukrainie na koniunkturę gospodarczą oraz dotyczących procesów cenowych (wyniki w tablicy 2).

Wskaźnik ogólnego klimatu koniunktury i jego składowe w ostatnich sześciu miesiącach



Przetwórstwo przemysłowe (wykres 1)

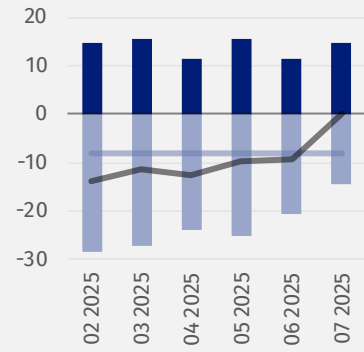
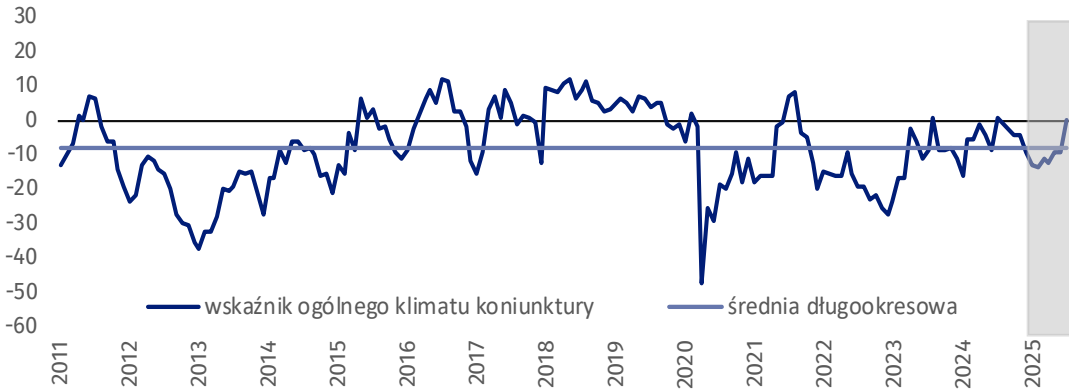
Wskaźnik ogólnego klimatu koniunktury kształtuje się na poziomie plus 1,2 (przed miesiącem plus 1,0).





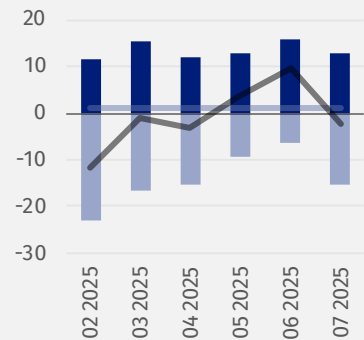
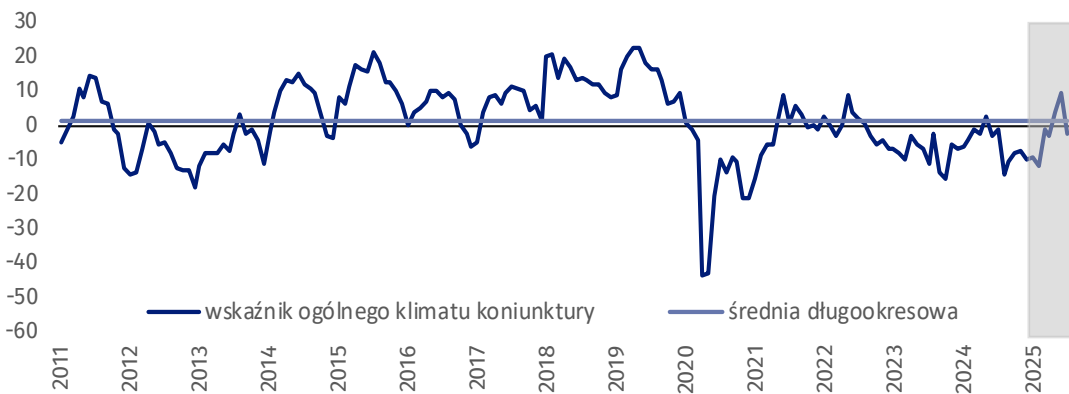
Budownictwo (wykres 2)

W lipcu br. wskaźnik ogólnego klimatu koniunktury kształtuje się na poziomie 0,0 (w czerwcu minus 9,2).



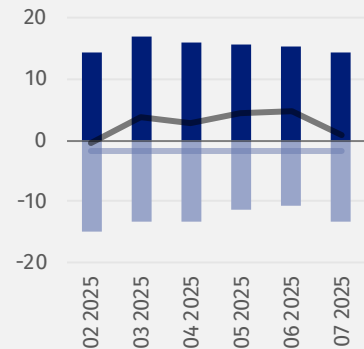
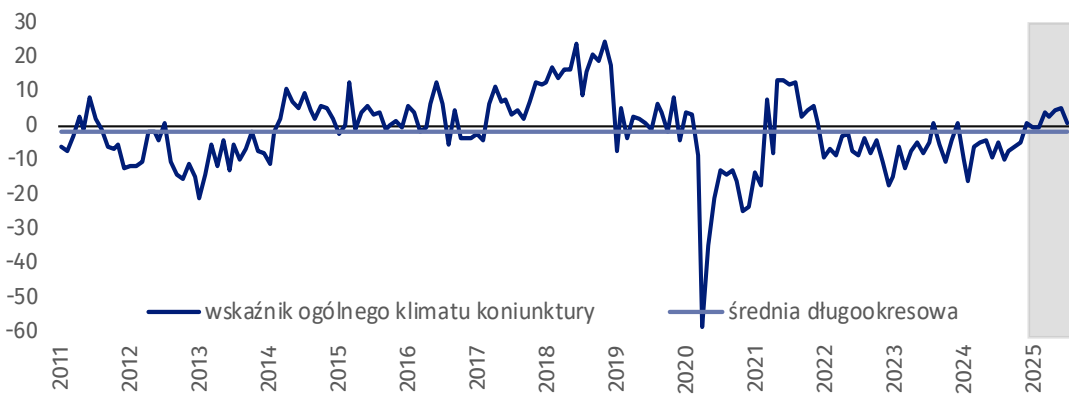
Handel hurtowy (wykres 3)

W lipcu br. wskaźnik ogólnego klimatu koniunktury kształtuje się na poziomie minus 2,3 (przed miesiącem plus 9,5).



Handel detaliczny (wykres 4)

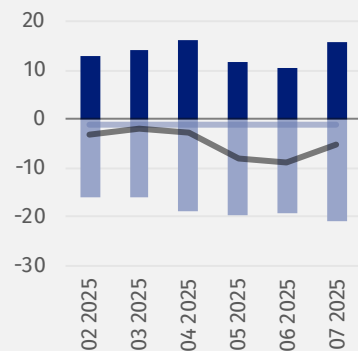
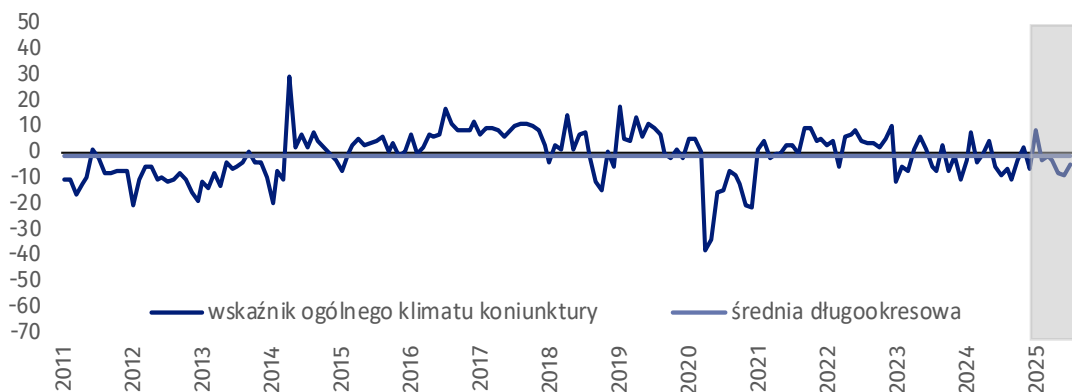
W bieżącym miesiącu wskaźnik ogólnego klimatu koniunktury kształtuje się na poziomie plus 1,0 (w czerwcu plus 4,8).





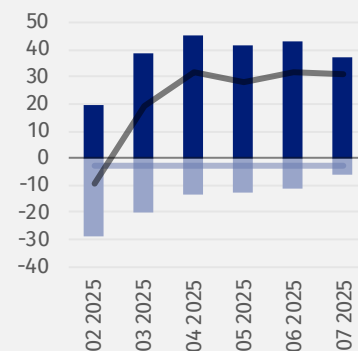
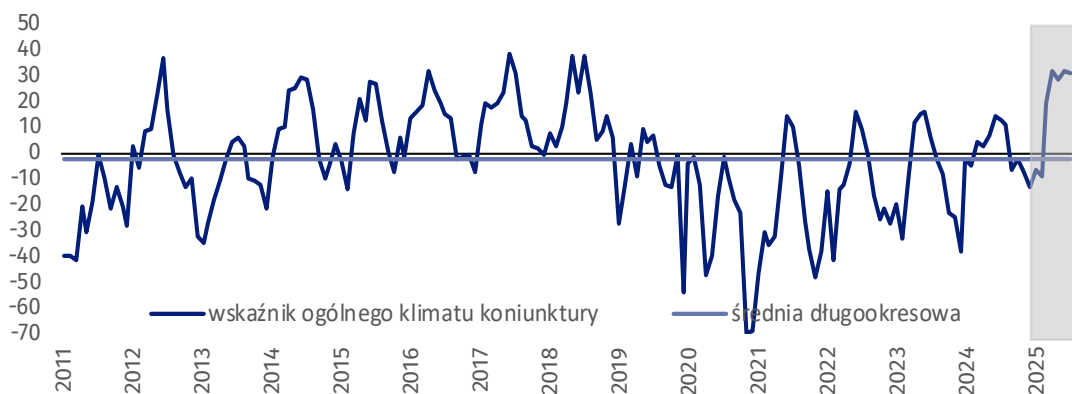
Transport i gospodarka magazynowa (wykres 5)

W lipcu br. wskaźnik ogólnego klimatu koniunktury kształtuje się na poziomie minus 5,3 (przed miesiącem minus 8,8).



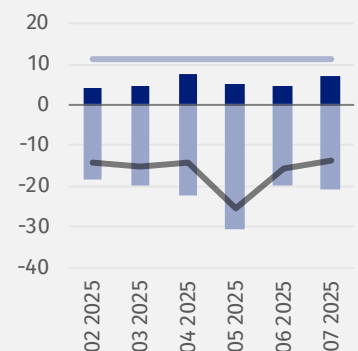
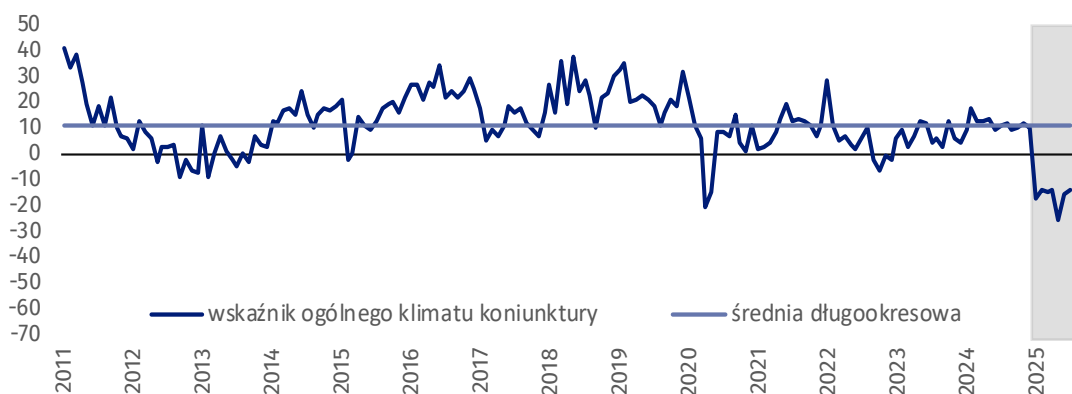
Zakwaterowanie i gastronomia (wykres 6)

W bieżącym miesiącu wskaźnik ogólnego klimatu koniunktury kształtuje się na poziomie plus 31,0 (w czerwcu plus 32,0).









Informacja i komunikacja (wykres 7)

Wskaźnik ogólnego klimatu koniunktury kształtuje się na poziomie minus 13,8 (w czerwcu minus 15,5).



Tablica 1. Wskaźniki ogólnego klimatu koniunktury według rodzaju działalności






WYSZCZEGÓLNIENIE		Analogiczny miesiąc ubiegłego roku	Ubiegły miesiąc	Bieżący miesiąc	Średnia długookresowa
Przetwórstwo przemysłowe 	wskaźnik ogólnego klimatu koniunktury	4,4	1,0	1,2	3,5
	składowa "diagnostyczna" wskaźnika	0,7	0,4	-1,8	3,5
	składowa "prognostyczna" wskaźnika	8,0	1,5	4,1	3,6
Budownictwo 	wskaźnik ogólnego klimatu koniunktury	0,7	-9,2	0,0	-8,2
	składowa "diagnostyczna" wskaźnika	-0,8	-12,4	-4,3	-8,1
	składowa "prognostyczna" wskaźnika	2,1	-5,9	4,3	-8,4
Handel hurtowy 	wskaźnik ogólnego klimatu koniunktury	-1,4	9,5	-2,3	1,0
	składowa "diagnostyczna" wskaźnika	0,0	4,7	-2,1	5,4
	składowa "prognostyczna" wskaźnika	-2,8	14,3	-2,4	-3,4
Handel detaliczny 	wskaźnik ogólnego klimatu koniunktury	-5,0	4,8	1,0	-1,8
	składowa "diagnostyczna" wskaźnika	-8,4	5,1	0,6	-0,9
	składowa "prognostyczna" wskaźnika	-1,6	4,5	1,4	-2,7
Transport i gospodarka magazynowa 	wskaźnik ogólnego klimatu koniunktury	-9,0	-8,8	-5,3	-1,3
	składowa "diagnostyczna" wskaźnika	-2,4	-5,3	6,7	1,5
	składowa "prognostyczna" wskaźnika	-15,6	-12,2	-17,2	-4,2
Zakwaterowanie i gastronomia 	wskaźnik ogólnego klimatu koniunktury	12,6	32,0	31,0	-2,8
	składowa "diagnostyczna" wskaźnika	14,3	13,7	14,9	-2,0
	składowa "prognostyczna" wskaźnika	10,9	50,2	47,1	-3,6
Informacja i komunikacja 	wskaźnik ogólnego klimatu koniunktury	10,6	-15,5	-13,8	11,3
	składowa "diagnostyczna" wskaźnika	14,1	-33,2	-8,7	23,9
	składowa "prognostyczna" wskaźnika	7,0	2,2	-18,9	-1,4

Pogłębione pytania o aktualne zagadnienia gospodarcze – oceny i oczekiwania

Badanie zostało przeprowadzone od 1 do 10 dnia bieżącego miesiąca na próbie jednostek przemysłowych, budowlanych, handlowych i usługowych. Odpowiedzi na cały dodatkowy blok pytań są udzielane na zasadzie dobrowolności. W poniższej tabelicy we wszystkich pytaniach prezentowany jest ważony procent odpowiedzi respondentów na dany wariant. Dane zostały zagregowane zgodnie z metodologią agregacji (ważenia) stosowaną standardowo w badaniu koniunktury gospodarczej.






W przypadku pytań wielokrotnego wyboru (tj. w przypadku, gdy respondent może zaznaczyć więcej niż jedną odpowiedź) suma wszystkich wariantów odpowiedzi może być różna od 100%. W przypadku pytań z możliwością zaznaczenia tylko jednej odpowiedzi suma wynosi 100%.

Tabela 2. Pogłębione pytania o aktualne zagadnienia gospodarcze

Pytania					
	Przetwórstwo przemysłowe	Budownictwo	Handel hurtowy	Handel detaliczny	Usługi
PYTANIA O WPŁYW WOJNY W UKRAINIE					
1. Negatywne skutki wojny w Ukrainie i jej konsekwencje dla prowadzonej przez Państwa firmę działalności gospodarczej będą w bieżącym miesiącu:					
brak negatywnych skutków	50,6	60,9	55,4	53,2	53,2
nieznaczne	40,5	32,0	42,7	45,3	42,0
poważne	4,5	6,2	1,9	1,5	1,4
zagrożające stabilności firmy	4,4	0,9	0,0	0,0	3,4
suma (brak negatywnych skutków + nieznaczne)	91,1	92,9	98,1	98,5	95,2
suma (poważne + zagrożające stabilności firmy)	8,9	7,1	1,9	1,5	4,8
2. Z zaobserwowanych w ostatnim miesiącu negatywnych skutków wojny w Ukrainie najbardziej do Państwa firmy odnoszą się:					
spadek sprzedaży/przychodów	27,6	12,7	14,7	13,5	32,2
wzrost kosztów	52,1	53,9	35,9	50,0	89,7
zakłócenie w łańcuchu dostaw	22,0	41,3	20,5	51,6	17,5
duże zaburzenia organizacyjne w funkcjonowaniu przedsiębiorstwa	3,9	3,1	0,0	0,0	9,5
problemy z bieżącym finansowaniem	0,0	33,3	0,0	11,2	12,9
nadmierne zapasy	5,6	33,3	2,9	4,0	0,0
zerwanie umów ze wschodnimi kontrahentami	17,4	0,0	4,4	1,2	6,7
3. Jeżeli w Państwa firmie są zatrudnieni pracownicy z Ukrainy, to czy w związku z wojną w Ukrainie zaobserwowali Państwo w ubiegłym miesiącu:¹					
odpływ pracowników z Ukrainy	5,8	3,3	0,9	0,5	4,8
napływ pracowników z Ukrainy	5,0	4,3	0,0	19,3	5,0
nie dotyczy	90,0	92,7	99,1	80,2	90,5

¹ W styczniu 2024 r. warianty odpowiedzi zostały skonsolidowane („nieznaczny i poważny odpływ/napływ” zostały zastąpione odpowiednio wariantami „odpływ/napływ”). Dopuszczalne nadal jest równoczesne zaznaczenie odpowiedzi „odpływ” tj. odejście z pracy z powodu wojny oraz „napływ” tj. zatrudnienie nowych pracowników, w związku z tym suma wariantów może przekroczyć 100%.

Tablica 2. Pogłębione pytania o aktualne zagadnienia gospodarcze (dok.)

Pytania					
	Przetwórstwo przemysłowe	Budownictwo	Handel hurtowy	Handel detaliczny	Usługi
PROCESY CENOWE					
4. Jak Państwa zdaniem kształtować się będą ceny usług/materiałów/surowców wykorzystywanych przez Państwa firmę w ramach prowadzonej działalności gospodarczej?					
w krótkim okresie (1-3 miesiące) - w porównaniu z aktualną sytuacją					
wzrosną szybciej	8,0	7,9	13,4	8,3	12,3
wzrosną wolniej	48,9	37,8	42,9	36,7	48,6
ustabilizują się	39,9	49,8	39,3	50,5	39,1
spadną	3,2	4,5	4,4	4,5	0,0
w dłuższym okresie (najbliższe 12 miesięcy) - w porównaniu z aktualną sytuacją					
wzrosną szybciej	6,7	15,0	8,1	8,0	10,3
wzrosną wolniej	51,7	38,6	45,5	49,7	53,9
ustabilizują się	39,8	41,6	40,9	39,9	35,5
spadną	1,8	4,8	5,5	2,4	0,3
5. Które z poniższych czynników w największym stopniu wpłyną na koszty funkcjonowania Państwa firmy w okresie najbliższego kwartału?					
wzrost kosztów					
ceny energii i paliw	80,7	81,2	84,6	81,8	75,5
ceny czynszu, najmu lokali, itp.	41,1	47,3	38,0	64,1	49,3
ceny komponentów i usług	63,5	55,1	49,9	60,6	45,9
koszty zatrudnienia	78,0	85,2	62,7	64,1	76,6
ceny importu bezpośredniego	35,9	35,6	19,6	18,0	30,2
zmiany w przepisach i wymogach prawnych	40,1	38,9	24,6	27,0	34,4
koszty finansowania (kredyty, pożyczki, itp.)	32,8	49,3	29,8	24,0	32,0
inne	18,8	37,0	15,0	16,7	27,9
spadek kosztów					
ceny energii i paliw	6,5	4,9	4,9	11,2	3,3
ceny czynszu, najmu lokali, itp.	4,2	2,7	12,5	2,7	3,9
ceny komponentów i usług	4,5	4,9	9,8	2,9	5,8
koszty zatrudnienia	3,1	1,7	0,0	0,9	3,7
ceny importu bezpośredniego	7,7	7,9	13,0	3,9	6,1
zmiany w przepisach i wymogach prawnych	5,6	6,9	6,9	4,4	6,1
koszty finansowania (kredyty, pożyczki, itp.)	18,7	7,6	11,4	4,1	7,2
inne	10,0	8,3	10,1	3,2	7,5
6. Czy obserwowane i przewidywane zmiany w warunkach finansowania przedsiębiorstwa (koszty kredytów bankowych i ich dostępność, kredyt kupiecki, odroczone płatności, itp.) spowodują, w najbliższych 12 miesiącach, w przypadku:					
decyzji inwestycyjnych					
odłożenie	24,0	24,3	15,2	26,2	22,0
przyspieszenie	3,1	2,4	0,9	0,8	3,5
nie mam zdania	72,9	73,3	83,9	73,0	74,5
produkcji / sprzedaży					
ograniczenie	13,8	16,8	6,2	20,2	16,4
wzrost	9,7	9,7	5,1	3,4	5,8
nie mam zdania	76,5	73,5	88,7	76,4	77,8
zatrudnienia					
ograniczenie	20,1	25,2	10,1	32,7	21,1
wzrost	7,9	6,9	2,0	4,3	5,2
nie mam zdania	72,0	67,9	87,9	63,0	73,7

W przypadku cytowania danych Głównego Urzędu Statystycznego prosimy o zamieszczenie informacji: „Źródło danych GUS”, a w przypadku publikowania obliczeń dokonanych na danych opublikowanych przez GUS prosimy o zamieszczenie informacji: „Opracowanie własne na podstawie danych GUS”.

Opracowanie merytoryczne:
Urząd Statystyczny w Zielonej Górze

p.o. Dyrektora Robert Wróbel

Tel: 68 322 31 12


Rozpowszechnianie:
Wydział Współpracy z Mediami

Tel. komórkowy: +48 695 255 032


Tel. stacjonarne: +48 22 608 38 04, +48 22 449 41 45,
+48 22 608 30 09


e-mail: obslugaprasowa@stat.gov.pl


 www.stat.gov.pl

 @GUS_STAT

 @GlownyUrzadStatystyczny

 gus_stat

 glownyurządstatystycznygus

 glownyurządstatystyczny

Powiązane opracowania

[Koniunktura gospodarcza w przetwórstwie przemysłowym, budownictwie, handlu i usługach](#)

Informacje sygnałne – opinie formułowane przez jednostki z siedzibą w danym województwie dostępne na stronach Urzędów Statystycznych

[Badanie koniunktury gospodarczej – zeszyt metodologiczny](#)

Temat dostępny w bazach danych

[Dziedzinowa Baza Wiedzy Koniunktura Gospodarcza](#)

[Bank Danych Makroekonomicznych \(BDM\)](#)

Ważniejsze pojęcia dostępne w słowniku

[Koniunktura gospodarcza](#)