

Koniunktura gospodarcza, opinie formułowane przez jednostki z siedzibą w województwie ZACHODNIOPOMORSKIM – wrzesień 2025 r.

Pogłębione pytania o aktualne zagadnienia gospodarcze – oceny i oczekiwania

29.09.2025 r.

-0,2

Wskaźnik ogólnego klimatu koniunktury gospodarczej w przetwórstwie przemysłowym

We wrześniu br. wskaźnik ogólnego klimatu koniunktury w większości badanych obszarów gospodarki sygnalizuje pogorszenie lub stabilizację koniunktury gospodarczej w stosunku do poprzedniego miesiąca. Największy spadek wskaźnika (o 11,0) odnotowano w zakwaterowaniu i gastronomii. Natomiast zauważalna poprawa koniunktury wystąpiła jedynie w transporcie i gospodarce magazynowej, wzrost wskaźnika ogólnego klimatu koniunktury o 16,3 w porównaniu

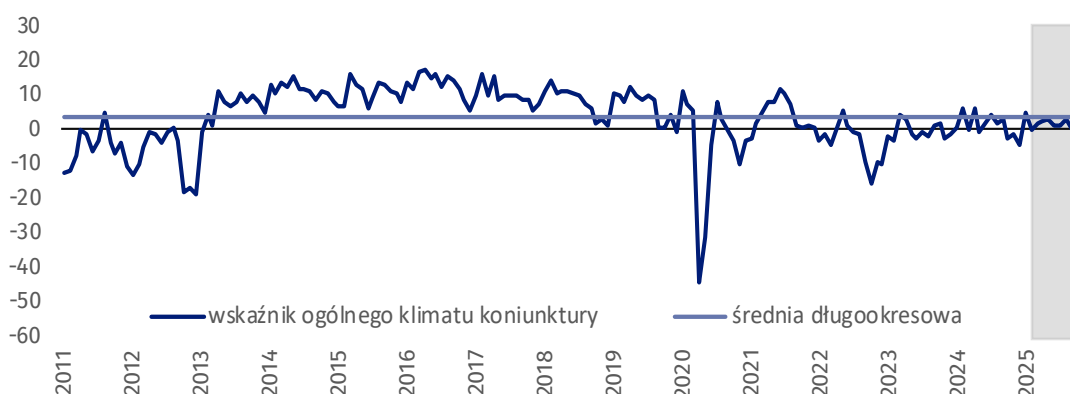
z sierpniem br. Najbardziej pesymistyczne oceny formułują podmioty z sekcji informacja i komunikacja (minus 15,6), a wartość wskaźnika jest poniżej średniej długookresowej (plus 11,0). Jednostki zajmujące się handlem hurtowym oceniają koniunkturę najbardziej korzystnie (plus 8,9), a wartość wskaźnika jest powyżej średniej długookresowej (plus 1,1).

Do badania za bieżący miesiąc – odpowiedzi udzielane w okresie od 1 do 10 dnia bm. – dołączono moduł pytań dotyczących rynku pracy (wyniki w tablicy 2)

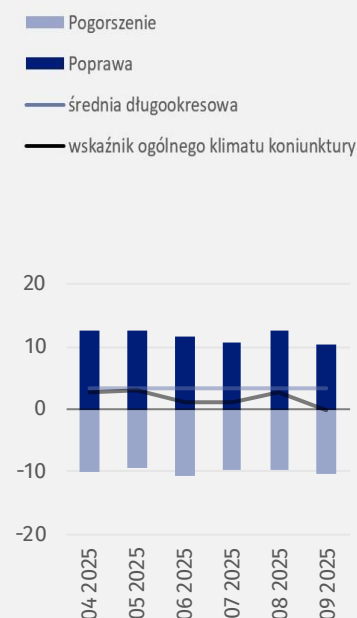


Przetwórstwo przemysłowe (wykres 1)

Wskaźnik ogólnego klimatu koniunktury kształtuje się na poziomie minus 0,2 (przed miesiącem plus 2,8).



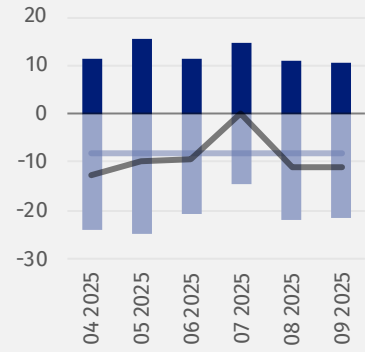
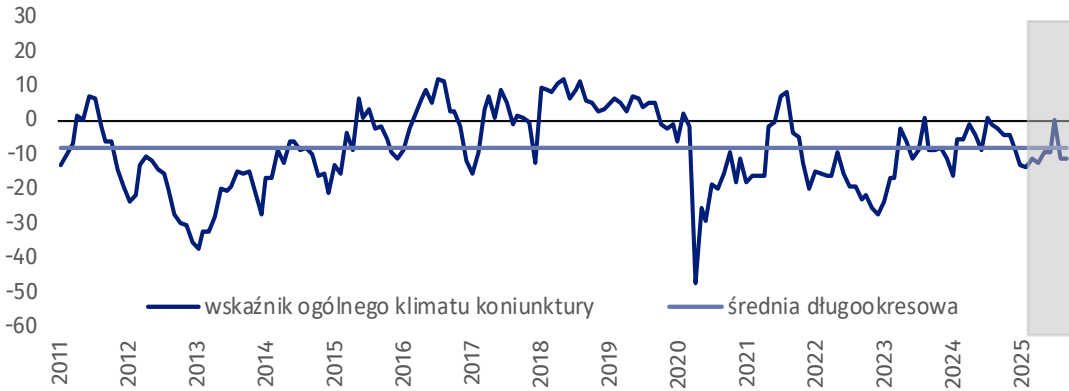
Wskaźnik ogólnego klimatu koniunktury i jego składowe w ostatnich sześciu miesiącach





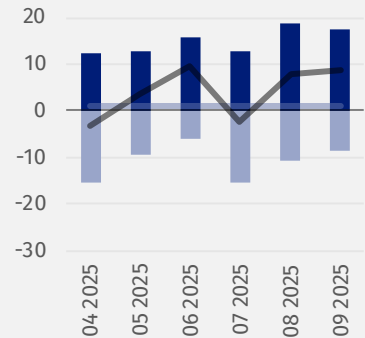
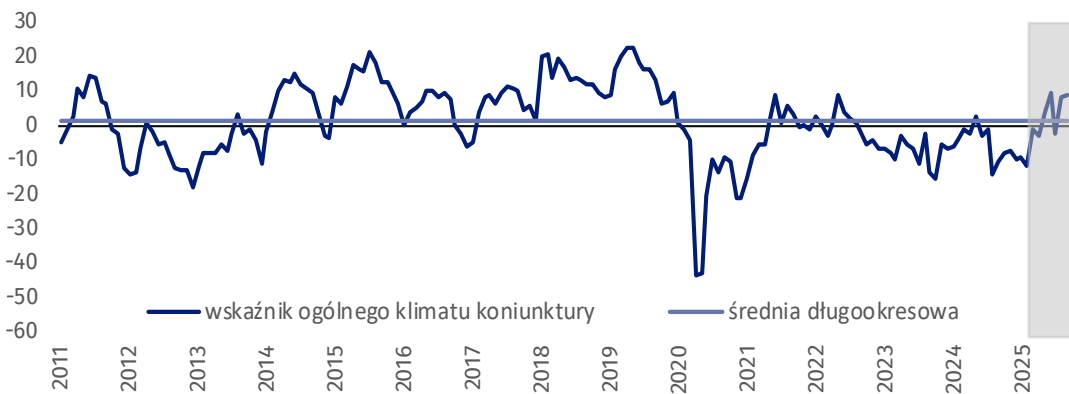
Budownictwo (wykres 2)

We wrześniu br. wskaźnik ogólnego klimatu koniunktury kształtuje się na poziomie minus 11,2 (w sierpniu minus 11,1).



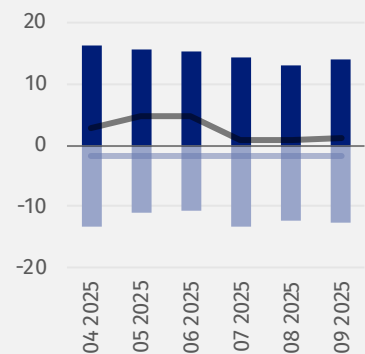
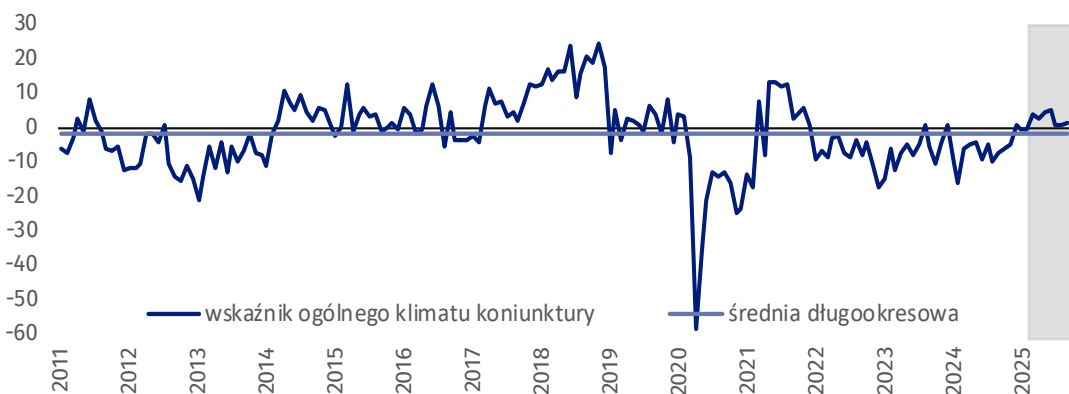
Handel hurtowy (wykres 3)

We wrześniu br. wskaźnik ogólnego klimatu koniunktury kształtuje się na poziomie plus 8,9 (przed miesiącem plus 7,9).



Handel detaliczny (wykres 4)

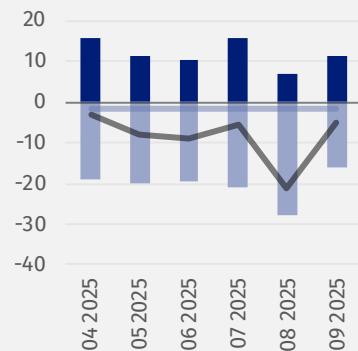
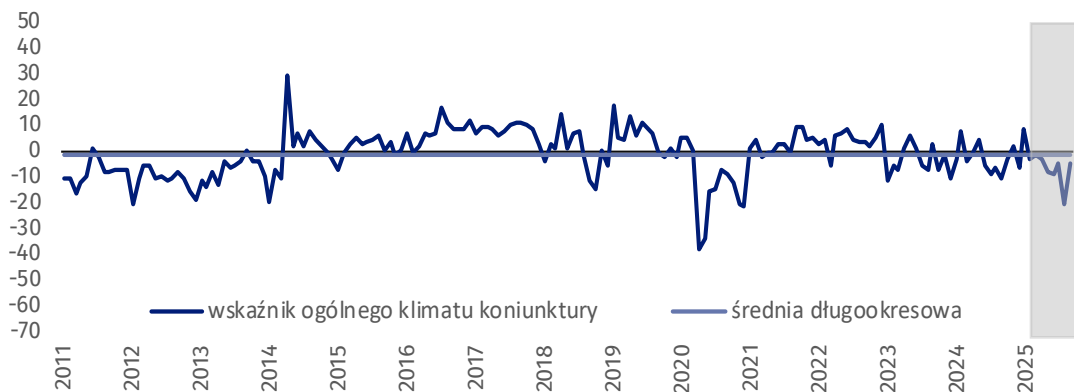
W bieżącym miesiącu wskaźnik ogólnego klimatu koniunktury kształtuje się na poziomie plus 1,3 (w sierpniu plus 0,8).





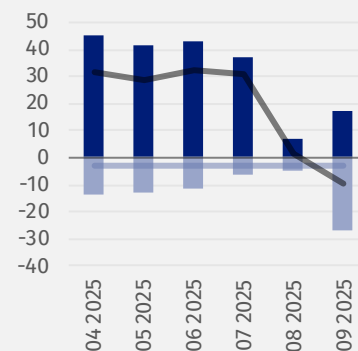
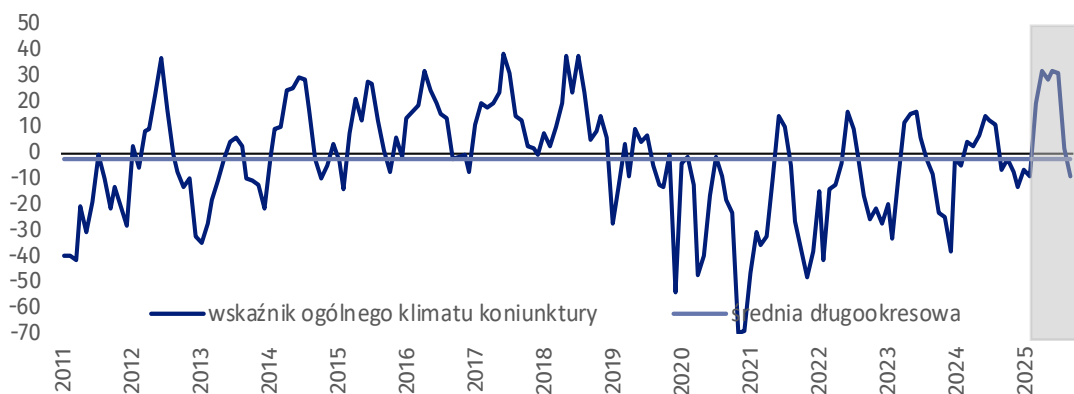
Transport i gospodarka magazynowa (wykres 5)

We wrześniu br. wskaźnik ogólnego klimatu koniunktury kształtuje się na poziomie minus 4,8 (przed miesiącem minus 21,1).



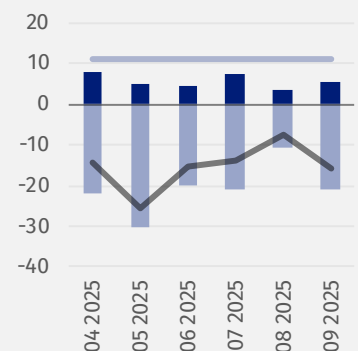
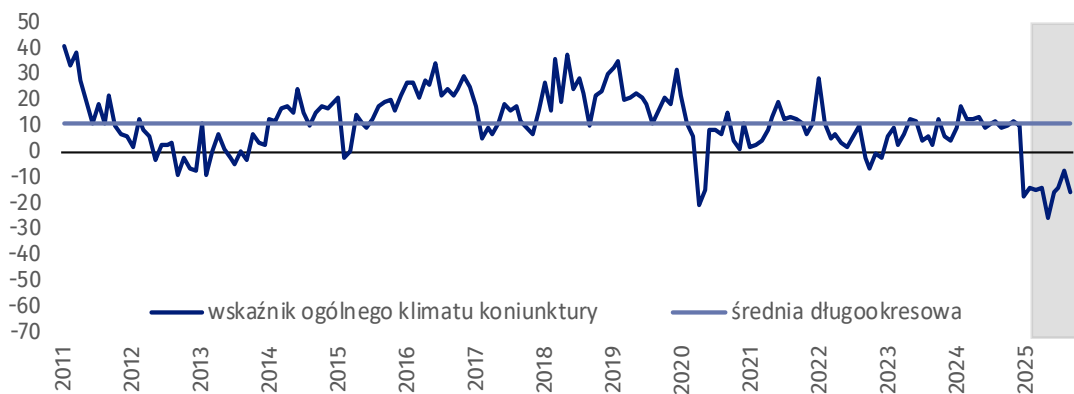
Zakwaterowanie i gastronomia (wykres 6)

W bieżącym miesiącu wskaźnik ogólnego klimatu koniunktury kształtuje się na poziomie minus 9,5 (w sierpniu plus 1,5).






Informacja i komunikacja (wykres 7)

Wskaźnik ogólnego klimatu koniunktury kształtuje się na poziomie minus 15,6 (w sierpniu minus 7,3).



Tablica 1. Wskaźniki ogólnego klimatu koniunktury według rodzaju działalności






WYSZCZEGÓLNIENIE		Analogiczny miesiąc ubiegłego roku	Ubiegły miesiąc	Bieżący miesiąc	Średnia długookresowa
Przetwórstwo przemysłowe 	wskaźnik ogólnego klimatu koniunktury	3,2	2,8	-0,2	3,5
	składowa "diagnostyczna" wskaźnika	0,7	1,8	-2,9	3,4
	składowa "prognostyczna" wskaźnika	5,7	3,8	2,6	3,5
Budownictwo 	wskaźnik ogólnego klimatu koniunktury	-2,5	-11,1	-11,2	-8,3
	składowa "diagnostyczna" wskaźnika	-2,7	-15,2	-14,7	-8,1
	składowa "prognostyczna" wskaźnika	-2,3	-6,9	-7,6	-8,4
Handel hurtowy 	wskaźnik ogólnego klimatu koniunktury	-10,5	7,9	8,9	1,1
	składowa "diagnostyczna" wskaźnika	-7,7	8,0	11,9	5,5
	składowa "prognostyczna" wskaźnika	-13,2	7,8	5,9	-3,3
Handel detaliczny 	wskaźnik ogólnego klimatu koniunktury	-7,2	0,8	1,3	-1,8
	składowa "diagnostyczna" wskaźnika	-8,8	-2,5	-0,4	-0,9
	składowa "prognostyczna" wskaźnika	-5,5	4,1	2,9	-2,6
Transport i gospodarka magazynowa 	wskaźnik ogólnego klimatu koniunktury	-10,4	-21,1	-4,8	-1,5
	składowa "diagnostyczna" wskaźnika	-8,5	-23,1	2,7	1,4
	składowa "prognostyczna" wskaźnika	-12,2	-19,1	-12,2	-4,3
Zakwaterowanie i gastronomia 	wskaźnik ogólnego klimatu koniunktury	-6,7	1,5	-9,5	-2,8
	składowa "diagnostyczna" wskaźnika	15,3	-3,4	11,8	-1,9
	składowa "prognostyczna" wskaźnika	-28,7	6,3	-30,7	-3,7
Informacja i komunikacja 	wskaźnik ogólnego klimatu koniunktury	9,5	-7,3	-15,6	11,0
	składowa "diagnostyczna" wskaźnika	16,2	-14,6	-31,1	23,4
	składowa "prognostyczna" wskaźnika	2,8	0,0	0,0	-1,3

Pogłębione pytania o aktualne zagadnienia gospodarcze – oceny i oczekiwania

Badanie zostało przeprowadzone od 1 do 10 dnia bieżącego miesiąca na próbie jednostek przemysłowych, budowlanych, handlowych i usługowych. Odpowiedzi na cały dodatkowy blok pytań są udzielane na zasadzie dobrowolności. W poniższej tabelicy we wszystkich pytaniach prezentowany jest ważony procent odpowiedzi respondentów na dany wariant. Dane zostały zagregowane zgodnie z metodologią agregacji (ważenia) stosowaną standardowo w badaniu koniunktury gospodarczej.

W przypadku pytań wielokrotnego wyboru (tj. w przypadku, gdy respondent może zaznaczyć więcej niż jedną odpowiedź) suma wszystkich wariantów odpowiedzi może być różna od 100%. W przypadku pytań z możliwością zaznaczenia tylko jednej odpowiedzi suma wynosi 100%.

Tablica 2. Pogłębione pytania o aktualne zagadnienia gospodarcze

Pytania					
	Przetwórstwo przemysłowe	Budownictwo	Handel hurtowy	Handel detaliczny	Usługi
RYNEK PRACY					
1. Czy zamierzają Państwo w najbliższych trzech miesiącach:					
w przypadku pracowników relatywnie łatwych do zastąpienia – w porównaniu z aktualną sytuacją:					
zwiększyć zatrudnienie	8,5	1,7	3,6	0,6	1,8
utrzymać zatrudnienie	79,3	82,1	92,8	81,0	84,7
ograniczyć zatrudnienie	12,2	16,2	3,6	18,4	13,5
w przypadku pracowników relatywnie trudnych do zastąpienia – w porównaniu z aktualną sytuacją:					
zwiększyć zatrudnienie	4,5	2,2	2,8	0,5	3,1
utrzymać zatrudnienie	91,5	84,2	96,1	92,5	90,0
ograniczyć zatrudnienie	4,0	13,6	1,1	7,0	6,9
2. Które z poniższych czynników i w jakim stopniu wpłyną na poziom wynagrodzenia pracowników w Państwa firmie w najbliższych trzech miesiącach:					
w istotnym stopniu					
utrzymanie realnej wartości wynagrodzeń (podwyżki inflacyjne)	59,5	46,1	58,2	47,6	42,9
sytuacja finansowa firmy	70,5	60,8	74,9	32,2	62,2
utrzymanie konkurencyjnych płac	29,5	33,8	24,7	36,1	28,4
inne	12,0	11,6	16,8	7,7	19,0
w małym stopniu/brak wpływu					
utrzymanie realnej wartości wynagrodzeń (podwyżki inflacyjne)	29,5	39,6	28,6	43,7	45,7
sytuacja finansowa firmy	16,3	29,1	16,7	38,1	23,7
utrzymanie konkurencyjnych płac	45,7	33,5	39,8	39,4	36,8
inne	40,2	38,1	33,1	16,0	33,4
3. W jakim stopniu Państwa decyzje w zakresie zatrudnienia i wynagrodzeń w najbliższych trzech miesiącach oparte są:					
w istotnym stopniu					
na podstawie bieżących danych	74,7	52,9	63,3	47,1	64,2
na podstawie oczekiwań dotyczących zmian jakie mogą nastąpić w długim okresie (rok)	43,7	42,9	35,9	32,0	43,5
w małym stopniu/brak wpływu					
na podstawie bieżących danych	25,3	47,1	36,7	51,2	35,8
na podstawie oczekiwań dotyczących zmian jakie mogą nastąpić w długim okresie (rok)	55,0	52,1	63,2	67,4	55,2

W przypadku cytowania danych Głównego Urzędu Statystycznego prosimy o zamieszczenie informacji: „Źródło danych GUS”, a w przypadku publikowania obliczeń dokonanych na danych opublikowanych przez GUS prosimy o zamieszczenie informacji: „Opracowanie własne na podstawie danych GUS”.

Opracowanie merytoryczne:
Urząd Statystyczny w Zielonej Górze

p.o. Dyrektora Robert Wróbel

Tel: 68 322 31 12


Rzeczoznawstwo:
Wydział Współpracy z Mediami

Tel. komórkowy: +48 695 255 032


Tel. stacjonarne: +48 22 608 38 04, +48 22 449 41 45,
+48 22 608 30 09


e-mail: obslugaprasowa@stat.gov.pl


 www.stat.gov.pl

 @GUS_STAT

 @GlownyUrzadStatystyczny

 gus_stat

 glownyurządstatystycznygus

 glownyurządstatystyczny

Powiązane opracowania

[Koniunktura gospodarcza w przetwórstwie przemysłowym, budownictwie, handlu i usługach](#)

Informacje sygnałowe – opinie formułowane przez jednostki z siedzibą w danym województwie dostępne na stronach Urzędów Statystycznych

[Badanie koniunktury gospodarczej – zeszyt metodologiczny](#)

Temat dostępny w bazach danych

[Dziedzinowa Baza Wiedzy Koniunktura Gospodarcza](#)

[Bank Danych Makroekonomicznych \(BDM\)](#)

Ważniejsze pojęcia dostępne w słowniku

[Koniunktura gospodarcza](#)