Sytuacja społeczno-gospodarcza województwa świętokrzyskiego

wrzesień 2026 r.

8,5% ▲
Stopa bezrobocia rejestrowanego
o 0,3 p.proc. więcej niż w tym samym okresie roku poprzedniego

26 ▼
Liczba bezrobotnych na 1 ofertę pracy
przed rokiem 28

117,9 tys. ▼
Przeciętne zatrudnienie w sektorze przedsiębiorstw[a] (w przeliczeniu na etaty)
o 0,8% mniej niż w tym samym okresie roku poprzedniego

7884,99 zł ▲
Przeciętne miesięczne wynagrodzenie brutto w sektorze przedsiębiorstw[a]
o 3,5% więcej niż w tym samym okresie roku poprzedniego

446 ▼
Liczba mieszkań, na których budowę wydano pozwolenia lub dokonano zgłoszenia z projektem budowlanym[b]
o 41,0% mniej niż w tym samym okresie roku poprzedniego

223 ▼
Liczba mieszkań oddanych do użytkowania[b]
o 19,2% mniej niż w tym samym okresie roku poprzedniego

663 ▲
Liczba podmiotów nowo zarejestrowanych w rejestrze REGON
o 12,6% więcej niż w poprzednim miesiącu

439 ▲
Liczba podmiotów wyrejestrowanych z rejestru REGON
o 20,3% więcej niż w poprzednim miesiącu

Produkcja sprzedana przemysłu[a] (w cenach stałych)

Ten sam okres roku poprzedniego = 100

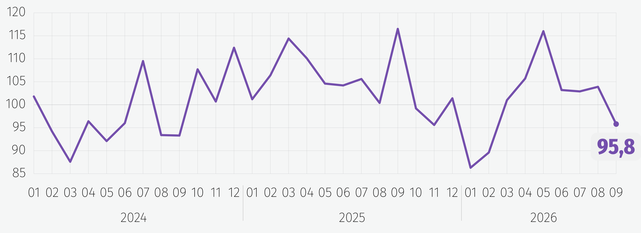

Produkcja budowlano-montażowa[a] (w cenach bieżących)

Ten sam okres roku poprzedniego = 100

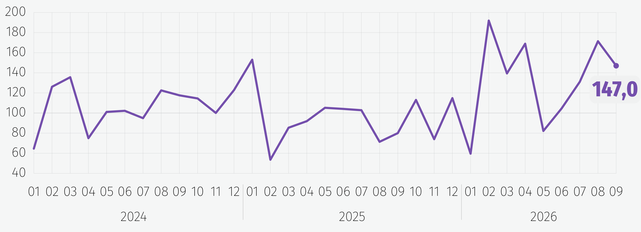

Sprzedaż detaliczna towarów[a] (w cenach bieżących)

Ten sam okres roku poprzedniego = 100

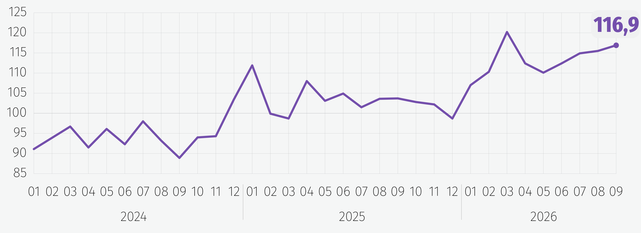

Wskaźniki ogólnego klimatu koniunktury

październik 2026

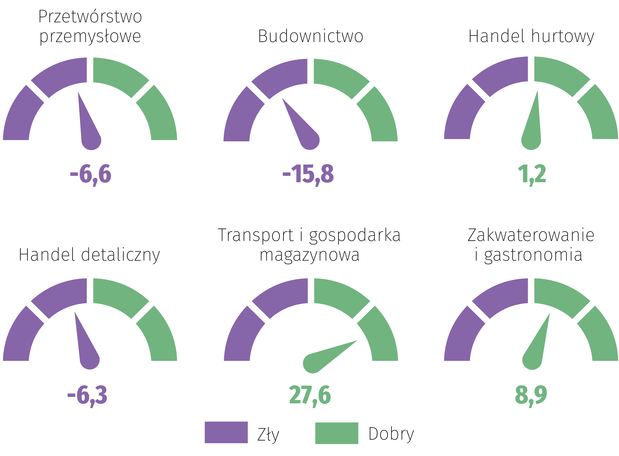

a W przedsiębiorstwach, w których liczba pracujących przekracza 9 osób. b Dane wstępne.

W przypadku cytowania danych Urzędu Statystycznego w Kielcach prosimy o zamieszczenie informacji: „Źródło danych US Kielce", a w przypadku publikowania obliczeń dokonanych na podstawie danych US Kielce prosimy o zamieszczenie informacji: „Opracowanie własne na podstawie danych US Kielce".

Urząd Statystyczny w Kielcach