Rolnictwo

w województwie świętokrzyskim

wrzesień 2026 r.

Przeciętne ceny skupu		Skup
89,36 zł (1 dt) ▲ o 21,8% więcej niż w tym samym okresie roku poprzedniego	 Pszenica	**11,5 tys. ton** ▲ o 115,3% więcej niż w tym samym okresie roku poprzedniego
5,05 zł (1 kg) ▼ o 19,0% mniej niż w tym samym okresie roku poprzedniego	 Drób	**2,0 tys. ton** ▼ o 15,5% mniej niż w tym samym okresie roku poprzedniego
4,71 zł (1 kg) ▼ o 26,7% mniej niż w tym samym okresie roku poprzedniego	 Żywiec wieprzowy	**2,1 tys. ton** ▲ o 4,0% więcej niż w tym samym okresie roku poprzedniego
13,02 zł (1 kg) ▼ o 6,3% mniej niż w tym samym okresie roku poprzedniego	 Żywiec wołowy	**0,4 tys. ton** ▼ o 27,1% mniej niż w tym samym okresie roku poprzedniego
180,76 zł (1 hl) ▼ o 16,7% mniej niż w tym samym okresie roku poprzedniego	 Mleko	**13,9 mln l** ▼ o 4,6% mniej niż w tym samym okresie roku poprzedniego

UWAGA: Skup wszystkich produktów rolnych bez skupu realizowanego przez osoby fizyczne. Skup pszenicy bez ziarna siewnego. Skup drobiu, żywca wieprzowego i wołowego w wadze żywej.

W przypadku cytowania danych Urzędu Statystycznego w Kielcach prosimy o zamieszczenie informacji: „Źródło danych US Kielce", a w przypadku publikowania obliczeń dokonanych na podstawie danych US Kielce prosimy o zamieszczenie informacji: „Opracowanie własne na podstawie danych US Kielce".

Urząd Statystyczny w Kielcach