2024

GUS



Rocznik Statystyczny Handlu Zagranicznego

Yearbook of Foreign Trade Statistics of Poland

Warszawa Warsaw 2024

2024



Rocznik Statystyczny Handlu Zagranicznego

Yearbook of Foreign Trade Statistics of Poland

Główny Urząd Statystyczny Statistics Poland

Warszawa Warsaw 2024

Komitet Redakcyjny Głównego Urzędu Statystycznego
Editorial Board of Statistics Poland

Przewodniczący, Redaktor Główny
President, Editor-in-Chief
Dominik Rozkrut

Członkowie
Members
Ewa Adach-Stankiewicz, Agnieszka Ajdyn, Magdalena Ambroch, Renata Bielak, Monika Bieniek, Mirosław Błażej, Wiesława Gierańczyk, Piotr Łysoń, Magdalena Mojsiewicz, Tadeusz Olechowski, Anita Perzyna, Dominika Rogalińska, Katarzyna Walkowska, Małgorzata Węgłowska (sekretarz secretary), Marta Wojciechowska, Anna Wróblewska

Prace merytoryczne
Content-related works

Wydział Handlu Zagranicznego i Wydział Usług Biznesowych w Departamencie Handlu i Usług
Foreign Trade Section and Business Services Section in the Trade and Services Department

Ilona Bielińska-Bruzda, Agnieszka Kaźmierczak, Aneta Kwaśniak, Leszek Lubieniecki, Kinga Piotrowska, Dorota Szewczyk
pod kierunkiem
supervised by
Aldony B. Matejak

PRACE WYDAWNICZO-POLIGRAFICZNE
EDITORIAL WORKS

Zakład Wydawnictw Statystycznych
Statistical Publishing Establishment
pod kierunkiem
supervised by
Macieja Adamowicza

Prace redakcyjne i korekta
Editorial works and proof-reading
pod kierunkiem
supervised by
Tadeusza Olechowskiego

Skład publikacji
Typesetting
pod kierunkiem
supervised by
Andrzeja Paluchowskiego

Opracowanie graficzne
Graphics
pod kierunkiem
supervised by
Roberta Chmielewskiego

ISSN 0079-2691

Publikacja dostępna na stronie internetowej
Publication available on the website

stat.gov.pl

Przy publikowaniu danych GUS prosimy o podanie źródła
When publishing Statistics Poland data — please indicate the source

Zakład Wydawnictw Statystycznych

00-925 WARSZAWA, AL. NIEPODLEGŁOŚCI 208
Informacje w sprawach sprzedaży publikacji GUS — tel.: (22) 608 32 10, 608 38 10
Zam. 285. Nakład 190

PRZEDMOWA

Przekazujemy Państwu pięćdziesiątą dziewiątą edycję Rocznika Statystycznego Handlu Zagranicznego.

Handel zagraniczny to bardzo ważny czynnik rozwoju gospodarczego każdego kraju. Zwiększaniu znaczenia działalności handlowej w wymiarze międzynarodowym sprzyjają procesy globalizacji gospodarki światowej. Zjawiska związane z wymianą z zagranicą są przedmiotem badań statystycznych, których wynikiem są informacje o zagregowanej wielkości importu oraz eksportu, jak również o wielkości wymiany towarów i usług w podziale na poszczególne kraje partnerskie.

Rocznik Statystyczny Handlu Zagranicznego 2024 zawiera informacje charakteryzujące handel zagraniczny towarami oraz dane o międzynarodowym handlu usługami w 2023 r. na tle danych za lata poprzednie. Rocznik opracowany jest w polsko-angielskiej wersji językowej i dostępny również w Internecie.

W Roczniku prezentowane są m.in. dane według: krajów, grup krajów, towarów, cen stałych, rozdysponowania importu i eksportu według głównych kategorii ekonomicznych, międzynarodowej wymiany usług, bilansu płatniczego i zadłużenia zagranicznego Polski, a także informacje o liczbie przedsiębiorstw oraz wartości importu i eksportu według sekcji Polskiej Klasyfikacji Działalności. Wartości w tablicach przedstawiono w różnych walutach (PLN, EUR i USD).

Szczegółowe dane z zakresu handlu zagranicznego można znaleźć na stronie internetowej GUS w Dziedzinowych Bazach Wiedzy (DBW) — wymiana międzynarodowa. Z bazy handlu zagranicznego można wybrać m.in. szczegółowe dane od 2004 r. o handlu zagranicznym w zakresie towarowym w podziale na: kraje partnerskie, towary na wszystkich poziomach agregacji w oparciu o klasyfikacje towarowe stosowane w handlu zagranicznym oraz informacje z zakresu międzynarodowego handlu usługami od 2010 r.

Oddając w Państwa ręce niniejszy Rocznik, wyrażamy podziękowanie wszystkim współpracującym instytucjom. Podziękowania kierujemy również do osób i instytucji, które zgłaszając uwagi i propozycje dotyczące zakresu tematycznego i układu Rocznika, przyczyniają się do wzbogacenia treści kolejnych wydań niniejszej publikacji.

Dyrektor Departamentu
Handlu i Usług

Ewa Adach-Stankiewicz

Prezes
Głównego Urzędu Statystycznego

dr Dominik Rozkrut

Warszawa, październik 2024 r.

PREFACE

We are presenting you with the fifty-ninth edition of the Yearbook of Foreign Trade Statistics of Poland.

Foreign trade in goods is a very important factor in the economic development of individual countries. The processes of globalization of the world economy, which influence the constant increase in the scale of trade in goods, are conducive to increasing the importance of commercial activity on the international scale. The phenomena related to trade in goods with foreign countries are subject of statistical surveys resulting in information on the aggregate volume of imports and exports as well as on the size of exchange for goods broken down by individual partner countries.

The Yearbook of Foreign Trade Statistics of Poland 2024 contains information about foreign trade in goods and data on international trade in services in 2023 against the previous years' data background. It is produced in bilingual version — Polish and English, also available on the Internet.

In the Yearbook aggregated data are broken down by, among others: countries, groups of countries, constant prices, distribution of imports and exports by broad economic categories, international trade in services, balance of payments and external debt of Poland, as well as information on the number of enterprises and values in imports and exports according to Polish Classification of Activities sections. Values in tables are given in different currencies (PLN, EUR and USD).

On the website of Statistics Poland the Knowledge Databases (DBW) — international exchange, are placed, where detailed data on foreign trade are available. From a foreign trade database there can be selected i.e. detailed commodity data since 2004 on foreign trade in terms of commodity broken down by partner countries as well as the goods at all levels of aggregation, based on the classifications of goods used for foreign trade and information in the field of international trade in services since 2010.

Handing over the Yearbook, we would like to thank all of collaborating institutions. Acknowledgments are also addressed to persons and institutions, which by submitting comments and suggestions regarding the thematic scope and structure of the Yearbook, will have enriched the following edition of this publication.

Director of the Trade
and Services Department

Ewa Adach-Stankiewicz

President
Statistics Poland

Dominik Rozkrut, Ph.D.

Warsaw, October 2024

SPIS RZECZY

CONTENTS

		Str. Page
Przedmowa	Preface	3, 4
Uwagi ogólne	General notes	7—16
Objaśnienia znaków umownych	Symbols	17
Ważniejsze skróty	More important abbreviations	17

Spis tablic

List of tables

		Tabl. Table	Str. Page
Obroty handlu zagranicznego oraz główni partnerzy [ceny bieżące] (1929, 1938, 1950, 1960, 1965, 1970, 1975, 1980, 1985, 1990, 1995, 2000, 2005, 2010, 2020, 2022, 2023)	Foreign trade turnover and major partners [current prices] (1929, 1938, 1950, 1960, 1965, 1970, 1975, 1980, 1985, 1990, 1995, 2000, 2005, 2010, 2020, 2022, 2023)	1	18
Obroty handlu zagranicznego według grup krajów [ceny bieżące] (2019, 2020, 2021, 2022, 2023)	Foreign trade turnover by groups of countries [current prices] (2019, 2020, 2021, 2022, 2023)	2	20
Obroty handlu zagranicznego na 1 mieszkańca [ceny bieżące] (2019, 2020, 2021, 2022, 2023)	Foreign trade turnover per capita [current prices] (2019, 2020, 2021, 2022, 2023)	3	23
Dynamika i wskaźniki cen transakcyjnych obrotów handlu zagranicznego (1990, 1995, 2000, 2002, 2003, 2005, 2007, 2008, 2009, 2010, 2013, 2015, 2016, 2017, 2018, 2019, 2020, 2021, 2022, 2023)	Volume indices and transaction price indices of foreign trade (1990, 1995, 2000, 2002, 2003, 2005, 2007, 2008, 2009, 2010, 2013, 2015, 2016, 2017, 2018, 2019, 2020, 2021, 2022, 2023)	4	24
Import i eksport według sekcji nomenklatury CN w 2023 r.	Imports and exports by sections according to CN nomenclature in 2023	5	26
Import i eksport według sekcji nomenklatury SITC (2020, 2021, 2022, 2023)	Imports and exports by sections according to SITC nomenclature (2020, 2021, 2022, 2023)	6	28
Struktura importu i eksportu według sekcji nomenklatury SITC (1995, 2000, 2005, 2010, 2015, 2020, 2022, 2023)	Composition of imports and exports by sections according to SITC (1995, 2000, 2005, 2010, 2015, 2020, 2022, 2023)	7	32
Wskaźniki cen transakcyjnych i terms of trade dla ważniejszych krajów według sekcji SITC (2022, 2023)	Transaction price indices and terms of trade for major countries by SITC sections (2022, 2023)	8	33
Obroty handlu zagranicznego z krajami OECD według nomenklatury SITC w 2023 r.	Foreign trade turnover with OECD countries according to SITC nomenclature in 2023	9	37
Obroty handlu zagranicznego z krajami UE w 2023 r. [ceny bieżące]	Foreign trade turnover with EU countries in 2023 [current prices]	10	38
Obroty handlu zagranicznego z krajami UE według nomenklatury SITC w 2023 r.	Foreign trade turnover with EU countries according to SITC nomenclature in 2023	11	39
Struktura importu z krajami UE według kraju wysyłki w 2023 r. [ceny bieżące]	Structure of imports with EU by country of consignment in 2023 [current prices]	12	40
Import z krajów UE według nomenklatury CN [ceny bieżące] (2010, 2022, 2023)	Imports from EU countries according to CN nomenclature [current prices] (2010, 2022, 2023)	13	41
Eksport do krajów UE według nomenklatury CN [ceny bieżące] (2010, 2022, 2023)	Exports to EU countries according to CN nomenclature [current prices] (2010, 2022, 2023)	14	42
Import i eksport według sekcji SITC z wymienieniem ważniejszych krajów w 2023 r. [ceny bieżące]	Imports and exports by SITC sections and major countries in 2023 [current prices]	15	43
Import według kraju wysyłki i eksport według sekcji SITC z wymienieniem ważniejszych krajów w 2023 r. [ceny bieżące]	Imports by country of consignment and exports by SITC sections and major countries in 2023 [current prices]	16	61
Rozdysponowanie importu i eksportu według głównych kategorii ekonomicznych w 2023 r. [ceny bieżące]	Distribution of imports and exports by broad economic categories in 2023 [current prices]	17	77
Wskaźniki rozdysponowania importu i eksportu według głównych kategorii ekonomicznych w 2023 r.	Indices of distribution of imports and exports by broad economic categories in 2023	18	79
Import towarów według sekcji PKWiU w 2023 r.	Imports of commodities by PKWiU sections in 2023	19	81
Eksport towarów według sekcji PKWiU w 2023 r.	Exports of commodities by PKWiU sections in 2023	20	81
Import towarów według sekcji i działów nomenklatury CN w 2023 r.	Imports of commodities by sections and chapters of Combined Nomenclature in 2023	21	82

	Tabl. Table	Str. Page
Eksport towarów według sekcji i działów nomenklatury CN w 2023 r.	22	89
Import towarów według sekcji i działów nomenklatury SITC w 2023 r.	23	96
Eksport towarów według sekcji i działów nomenklatury SITC w 2023 r.	24	100
Obroty handlu zagranicznego według ważniejszych krajów w 2023 r. [ceny bieżące]	25	104
Import i eksport według ważniejszych krajów z wymienieniem sekcji SITC w 2023 r. [ceny bieżące]	26	111
Import według kraju wysyłki i eksport według ważniejszych krajów z wymienieniem sekcji SITC w 2023 r. [ceny bieżące]	27	134
Import i eksport według ważniejszych krajów z wymienieniem sekcji CN w 2023 r. [ceny bieżące]	28	158
Import według kraju wysyłki i eksport według ważniejszych krajów z wymienieniem sekcji CN w 2023 r. [ceny bieżące]	29	200
Import i eksport ważniejszych towarów według nomenklatury CN w 2023 r.	30	242
Wskaźniki cen importu i eksportu według PKWiU (2022, 2023)	31	248
Liczba przedsiębiorstw w imporcie i eksporcie według sekcji PKD w 2023 r.	32	250
Wartość importu i eksportu według sekcji PKD w 2023 r. [ceny bieżące]	33	251
Usługi dostarczone według klasyfikacji EBOPS z wyszczególnieniem ważniejszych krajów w 2023 r. [ceny bieżące]	34	252
Usługi nabyte według klasyfikacji EBOPS z wyszczególnieniem ważniejszych krajów w 2023 r. [ceny bieżące]	35	263
Saldo usług dostarczonych i nabytych według klasyfikacji EBOPS w 2023 r. [ceny bieżące]	36	275
Struktura usług dostarczonych i nabytych według klasyfikacji EBOPS w 2023 r.	37	277
Wymiana usług z krajami UE według krajów w 2023 r. [ceny bieżące]	38	278
Wymiana usług z krajami UE według klasyfikacji EBOPS w 2023 r. [ceny bieżące]	39	280
Wymiana usług z krajami OECD według krajów w 2023 r. [ceny bieżące]	40	282
Wymiana usług z krajami OECD według klasyfikacji EBOPS w 2023 r. [ceny bieżące]	41	284
Bilans płatniczy Polski na bazie transakcji (2020, 2021, 2022, 2023)	42	286
Zadłużenie zagraniczne Polski (2015, 2016, 2017, 2018, 2019, 2020, 2021, 2022, 2023)	43	288

	Tabl. Table	Str. Page
Exports of commodities by sections and chapters of Combined Nomenclature in 2023	22	89
Imports of commodities by sections and divisions according to SITC nomenclature in 2023	23	96
Exports of commodities by sections and divisions according to SITC nomenclature in 2023	24	100
Foreign trade turnover by major countries in 2023 [current prices]	25	104
Imports and exports by major countries and SITC sections in 2023 [current prices]	26	111
Imports by country of consignment and exports by major countries and SITC sections in 2023 [current prices]	27	134
Imports and exports by major countries and CN sections in 2023 [current prices]	28	158
Imports by country of consignment and exports by major countries and CN sections in 2023 [current prices]	29	200
Imports and exports by main commodities according to Combined Nomenclature in 2023	30	242
Price indices of imports and exports according to PKWiU (2022, 2023)	31	248
Number of enterprises in imports and exports by sections of PKD in 2023	32	250
Value of enterprises in imports and exports by sections of PKD in 2023 [current prices]	33	251
Provided services by EBOPS classification and major countries in 2023 [current prices]	34	252
Acquired services by EBOPS classification and major countries in 2023 [current prices]	35	263
Balance of provided and acquired services by EBOPS classification in 2023 [current prices]	36	275
Composition of provided and acquired services by EBOPS classification in 2023	37	277
Trade in services with EU countries by countries in 2023 [current prices]	38	278
Trade in services with EU countries by EBOPS classification in 2023 [current prices]	39	280
Trade in services with OECD countries by countries in 2023 [current prices]	40	282
Trade in services with OECD countries by EBOPS classification in 2023 [current prices]	41	284
Balance of payments of Poland on a transaction basis (2020, 2021, 2022, 2023)	42	286
External debt of Poland (2015, 2016, 2017, 2018, 2019, 2020, 2021, 2022, 2023)	43	288

Spis wykresów

List of charts

	Str. Page
Wykres 1. Obroty handlu zagranicznego Polski w latach 2011—2023 [ceny bieżące]	32
Wykres 2. Struktura obrotów handlu zagranicznego według grup krajów [ceny bieżące]	33
Wykres 3. Terms of trade oraz dynamika importu i eksportu [ceny stałe]	33
Wykres 4. Struktura importu i eksportu według sekcji nomenklatury SITC w 2023 r. [ceny bieżące]	32
Wykres 5. Struktura importu i eksportu obrotów handlu zagranicznego według ważniejszych partnerów w 2022 i 2023 r. [ceny bieżące]	33

	Str. Page
Chart 1. Turnover of Polish foreign trade in 2011—2023 [current prices]	32
Chart 2. Structure of foreign trade turnover by groups of countries [current prices]	33
Chart 3. Terms of trade and dynamic of imports and exports [constant prices]	33
Chart 4. Structure of imports and exports by sections according to SITC nomenclature in 2023 [current prices]	32
Chart 5. Structure of imports and exports of foreign trade turnover by major partners in 2022 and 2023 [current prices]	33

UWAGI OGÓLNE

1. Statystyka obrotów handlu zagranicznego od 1 stycznia 1992 r. do końca kwietnia 2004 r. oparta była na:
— metodologii Departamentu Statystyki ONZ,
— danych rejestrowanych na Jednolitym Dokumencie Administracyjnym SAD (dokument zgłoszenia celnego),
— Scalonej Nomenklaturze Towarowej Handlu Zagranicznego CN (od 1994 r. 9-cyfrowej Polskiej Scalonej Nomenklaturze Towarowej Handlu Zagranicznego PCN).

2. Począwszy od 1 maja 2004 r., tj. od momentu przystąpienia Polski do Unii Europejskiej, funkcjonują dwa systemy statystyki:
— system oparty na danych rejestrowanych na zgłoszeniach celnych, zwany systemem EXTRASTAT — obejmujący swym zakresem obrót towarowy Polski realizowany z tzw. „krajami trzecimi", tj. niebędącymi państwami członkowskimi UE,
— system INTRASTAT, tj. system statystyki obrotów towarowych Polski realizowanych wyłącznie z państwami członkowskimi UE.

Systemy INTRASTAT i EXTRASTAT działają równolegle, dane otrzymane z połączenia tych systemów tworzą wspólny, jednolity zbiór statystyki handlu zagranicznego, który stanowi informację o wymianie towarowej Polski z zagranicą.

3. Podstawowymi źródłami informacji, na których opiera się statystyka handlu zagranicznego, są:
— zgłoszenia celne obowiązujące przy rejestracji obrotów z krajami spoza UE, w ramach systemu EXTRASTAT,
— zgłoszenie INTRASTAT dla przywozu i wywozu składane przez osoby fizyczne lub prawne będące podatnikami podatku od towarów i usług (VAT), dla ewidencji obrotów z krajami UE.

Ponadto od 1 stycznia 2006 r. w statystyce handlu zagranicznego stosuje się alternatywne źródła danych. Odnoszą się one do rejestracji obrotów tzw. „towarami specyficznymi" i są wykorzystywane jako:
a) pomocnicze, uzupełniające źródło informacji statystycznej, służące do kontroli i uzupełnienia danych pochodzących ze zgłoszeń celnych i zgłoszeń INTRASTAT w przypadku obrotów takimi towarami, jak:
   — statki morskie — dane uzyskane z Rejestrów Okrętowych Stałych prowadzonych przez Izby Morskie przy Sądach Okręgowych w Gdańsku i Szczecinie,
   — statki powietrzne — dane uzyskane z Rejestrów Cywilnych Statków Powietrznych prowadzonych przez Urząd Lotnictwa Cywilnego,

GENERAL NOTES

1. Since 1 January 1992 to the end of April 2004 foreign trade statistics was based on:
— UN Statistics Division methodology,
— data registered on Single Administrative Document (customs document),
— Combined Nomenclature (since 1994, 9-digit Polish Combined Commodity Nomenclature PCN).

2. Since 1 May 2004 (since the day of Polish accession to EU), Polish foreign trade statistics is based on two parallel systems:
— EXTRASTAT system, which uses data registered on customs declaration and refers to Polish trade turnover with third countries (EU non-member countries),
— INTRASTAT system, which refers only to Polish intra-EU trade (trade with other EU member countries).

Data obtained from two statistical systems create a single set of foreign trade statistics which is the source of information about Polish foreign trade.

3. There are two basic sources of information supplying the system with data on foreign trade:
— customs declaration, which serves for registration of trade with third countries in frames of EXTRASTAT system,
— INTRASTAT declaration, which serves for recording of arrivals and dispatches in frames of intra-EU trade (in close connection to VAT system).

Furthermore, since 1 January 2006 in Polish foreign trade statistics alternative data sources are used. Alternative data sources apply to registration of specific movements of goods and are used for following purposes:
a) additional, supplementary sources of statistical information, used for control purposes and for supplementing the data derived from customs declaration and INTRASTAT declarations concerning trade in following goods:
   — sea vessels — data obtained from Polish Permanent Registers of Ships conducted by Maritime Chambers at Voivodship Courts in Gdańsk and Szczecin,
   — aircraft — data obtained from Civil Aircraft Register of Poland conducted by the Civil Aviation Office,

— produkty morskie, w tym kupno/sprzedaż „ryb z burty" — dane zbierane przez Ministerstwo Rolnictwa i Rozwoju Wsi — Centrum Monitorowania Rybołówstwa w Gdyni;

b) jedyne obowiązujące źródło danych, na których opiera się statystyka handlu zagranicznego, w przypadku obrotów takimi towarami, jak energia elektryczna i gaz ziemny. Dane pozyskiwane są ze sprawozdawczości statystycznej prowadzonej przez Ministerstwo Klimatu i Środowiska;

c) badanie wskaźników cen eksportu i importu według klasyfikacji PKWiU na podstawie sprawozdania C-05.

Dane pochodzące ze zgłoszeń celnych i zgłoszeń INTRASTAT są rejestrowane, kontrolowane i korygowane oraz przetwarzane w systemie informatycznym Krajowej Administracji Skarbowej.

4. W statystyce handlu zagranicznego stosowana jest:

— metodologia Departamentu Statystyki ONZ,
— Nomenklatura Scalona CN (8-cyfrowa),
— geonomenklatura opracowana przez Urząd Statystyczny Unii Europejskiej — Eurostat, oparta na standardzie ISO 3166.

5. Założenia metodologiczne badań statystycznych są jednolite dla obydwu systemów poprzez posługiwanie się tymi samymi: klasyfikacjami towarów i krajów, okresami sprawozdawczymi oraz zmiennymi objętymi badaniem statystycznym.

6. Statystyka handlu zagranicznego nie obejmuje m.in.:

— usług, z wyjątkiem towarów dostarczonych w celu uszlachetniania i po uszlachetnianiu,
— towarów będących przedmiotem tranzytu,
— towarów umieszczonych czasowo w składach celnych i w wolnych obszarach celnych (WOC),
— towarów dopuszczonych czasowo do obrotu, poza obrotem uszlachetniającym,
— środków płatniczych i papierów wartościowych,
— towarów przeznaczonych dla placówek dyplomatycznych,
— złota monetarnego.

7. Dane o handlu zagranicznym towarami obejmują obroty opracowywane na podstawie:

— zgłoszeń celnych zarejestrowanych w systemach informatycznych Krajowej Administracji Skarbowej;
— zgłoszeń INTRASTAT — „PRZYWÓZ" i zgłoszeń INTRASTAT — „WYWÓZ" przesyłanych co miesiąc przez podmioty prowadzące handel towarami z krajami UE w formie elektronicznej. Zobowiązane do składania zgłoszeń INTRASTAT są podmioty uczestniczące w obrocie towarowym z państwami członkowskimi Wspólnoty i zobowiązane do przekazywania informacji dla celów ewidencji i statystyki dotyczącej obrotu towarowego z państwami członkowskimi, zgodnie z przepisami wspólnotowymi regulującymi statystykę dotyczącą obrotu towarowego pomiędzy państwami członkowskimi Wspólnoty, przepisami o statystyce publicznej i ustawy Prawo celne;

— sea products, including purchase/sale of fishery which were the subject of trade transaction before being landed by sea-going vessels — data collected by the Ministry of Agriculture and Rural Development — the Fishery Monitoring Center in Gdynia;

b) sole admitted source of information, serving for a base for foreign trade statistics in case of turnover in following commodities: electricity and natural gas. Data concerning these products are obtained from the statistical surveys conducted by the Ministry of Climate and Environment;

c) analysis of price indices in exports and imports according to Polish Classification of Products and Services (PKWiU) carried out on the basis of C-05 reports.

Data originating from customs declaration and INTRASTAT declarations are registered, controlled, corrected and processed in IT system of the National Revenue Administration.

4. Foreign trade statistics is based on:

— UN Department of Statistic Methodology,
— Combined Nomenclature CN (8-digit),
— geonomenclature prepared by the Statistical Office of the European Union — Eurostat, on the basis of ISO 3166 Standards.

5. Methodological basics of statistical surveys are the same for both systems. This convergence is achieved through the use of the same commodity classification and country codes, similar reference periods and variables included in the survey.

6. Statistic of foreign trade does not include, among others:

— trade with services, excluding inward and outward processing,
— commodities in transit,
— commodities placed temporarily in customs warehouses and in duty free zone,
— commodities admitted to temporary circulation (excluding inward and outward processing),
— means of payment and papers such as stocks, bonds, securities or shares,
— commodities for diplomatic institutions,
— monetary gold.

7. Foreign trade turnover data are collected and calculated on the basis of:

— customs declaration registered in IT systems of the National Revenue Administration;
— INTRASTAT declarations for dispatch and for arrival, which are transmitted to customs offices every month electronically. Obligation of submitting monthly declarations refers to companies trading with EU Member States and liable for providing information for the purposes of statistics on intra-EU trade turnover on the legal basis of EU legislation, statistical law and customs law;

— alternatywnych źródeł danych stosowanych dla tzw. „towarów specyficznych”;
— doszacowywania wartości obrotów, podmiotów realizujących wymianę towarową z krajami Unii Europejskiej, których obroty nie przekraczają wyznaczonych progów statystycznych i są zwolnione ze składania zgłoszeń INTRASTAT.

8. Poprawność zgłoszeń INTRASTAT zapewniona jest poprzez porównania danych ze zgłoszeń INTRASTAT z danymi z deklaracji podatkowej VAT dotyczących wewnątrzwspólnotowych nabyć i wewnątrzwspólnotowych dostaw. Rejestry podmiotów umożliwiają monitorowanie jednostek, które są zobowiązane do składania zgłoszeń INTRASTAT.

Okresem sprawozdawczym jest miesiąc kalendarzowy, w trakcie którego dokonano przywozu lub wywozu towarów. Obowiązuje zasada, że deklarację INTRASTAT składa się tylko w tych państwach członkowskich, których fizycznie dotyczy przepływ towarów, tzn. państw członkowskich wywozu i przywozu.

9. W systemie INTRASTAT obowiązek sprawozdawczy jest uzależniony od wartości obrotów realizowanych przez podmioty z krajami Unii Europejskiej. Do tego celu służy **system progów statystycznych — próg podstawowy** i **próg szczegółowy.** Progi ustalane są odrębnie dla przywozu i wywozu oraz aktualizowane co roku. Wysokość progów jest ogłaszana przez Prezesa GUS przed końcem roku poprzedzającego rok sprawozdawczy. W 2023 r. przyjęto wartość progu podstawowego dla wywozu — 2,7 mln PLN, a dla przywozu — 5,0 mln PLN. Wartość progu szczegółowego wyniosła: dla wywozu — 128,0 mln PLN, a dla przywozu — 80,0 mln PLN.

Podmioty, których wartość obrotów z krajami UE w roku sprawozdawczym lub w roku poprzedzającym rok sprawozdawczy przekroczyła wartość ustalonego progu podstawowego, są objęte obowiązkiem sprawozdawczym, tzn. są zobowiązane każdego miesiąca do nadsyłania zgłoszeń INTRASTAT. Podmioty, których wartość wywozu lub przywozu zawiera się między wartością progu podstawowego a wartością progu szczegółowego nie, są zobowiązane do wypełniania: łącznej wartości statystycznej w PLN, kodu warunków dostawy, kodu rodzaju transportu oraz wartości statystycznej w PLN.

Podmioty, które przekroczyły ustalony próg szczegółowy, wypełniają pełny zakres danych (wszystkie pola) na zgłoszeniach INTRASTAT.

Podmioty, których wartość obrotów w roku poprzedzającym rok sprawozdawczy lub w roku sprawozdawczym nie przekroczyła ustalonego progu podstawowego, zwolnione były z obowiązku sprawozdawczego, a ich obroty w statystyce handlu zagranicznego były szacowane.

W związku z tym dane, prezentowane we wszystkich tablicach niniejszej publikacji dotyczące obrotów towarowych, ujęte są z szacowaniami.

— data derived from alternative data sources in case of so-called ”specific movements of goods”;
— estimations of trade values for parties trading with EU Member States whose turnover do not exceed the statistical thresholds and are exempt from submitting the INTRASTAT declarations.

8. Correctness of INTRASTAT declarations is guaranteed through the possibility of comparison of data obtained from INTRASTAT declarations with those originating from VAT declarations on intra-Community acquisitions and intra-Community deliveries. Registers of declaring parties allow monitoring units, which are obliged to submit INTRASTAT declaration.

Reference period is defined as calendar month, in which intra-EU dispatch or arrival takes place. General rule is that INTRASTAT declaration should be submitted only in those Member States, in case of which physical movement of goods across the border could be observed (e.g. Member State of dispatch and Member State of arrival).

9. In INTRASTAT system the type of reporting obligation depends on value of parties trade turnover with Member States. It is connected with **statistical thresholds system** — **established basic** and **detailed threshold.** Thresholds are established separately for arrivals and for dispatches and they are updated each year. Threshold values are defined and announced by the President of Statistics Poland. For the year 2023 following statistical thresholds were established: basic threshold — for dispatches 2.7 million PLN, for arrivals — 5.0 million PLN and detailed threshold — for dispatches — 128.0 million PLN, for arrivals — 80.0 million PLN.

Parties for which the value of trade turnover with Member States either in the year preceding given reference year or in given reference year has exceeded the value of accordingly established basic threshold are liable to reporting obligation which means that they are obliged to submit INTRASTAT declaration every month. Parties for which value of trade turnover with Member States falls between the value of basic threshold and the value of detailed threshold are released from filling in total statistical value in PLN, terms of delivery code, mode of transport code and statistical value in PLN.

Parties who exceeded detailed threshold are required to provide full scope of information (all boxes) in INTRASTAT declaration.

Parties for which the value of trade turnover with Member States either in the year preceding given reference year or in given reference year had not exceeded the value of accordingly established basic threshold were released from reporting obligation and their trade was estimated in foreign trade statistics.

In connection with this, data presented in all tables of this publication concerning foreign trade turnover are shown with estimations.

Osoby fizyczne przywożące towary z krajów UE, wywożące towary do UE, a nieprowadzące działalności gospodarczej nie są zobowiązane do wypełniania zgłoszeń INTRASTAT.

10. Wartość importu została wykazana na warunkach **cif** port polski lub franco granica polska, tzn. łącznie z kosztami transportu i ubezpieczenia do granicy polskiej. Wartość eksportu została podana na bazie **fob,** tj. na warunkach franco granica lub fob port kraju dostawcy.

11. Przeliczenia z walut obcych na PLN w 2023 r. dokonywane były:

— dla zgłoszeń celnych — według średniomiesięcznego kursu waluty obcej, wyliczonego i ogłoszonego przez Narodowy Bank Polski (NBP),
— dla zgłoszeń INTRASTAT — według kursu waluty ustalonego według zasad określonych dla celów podatku od towarów i usług albo zasad określonych dla celów związanych z cłem.

Przeliczenia z walut obcych na PLN dokonuje się według aktualnej tabeli kursowej NBP.

12. Obroty handlu zagranicznego przedstawiono według następujących grup krajów:

— **kraje OECD** obejmują obroty z: Austrią, Belgią, Danią, Finlandią, Francją, Grecją, Hiszpanią, Holandią, Irlandią, Litwą, Luksemburgiem, Łotwą, Niemcami, Portugalią, Szwecją, Wielką Brytanią i Włochami oraz z: Australią, Chile, Czechami, Estonią, Islandią, Izraelem, Japonią, Kanadą, Kolumbią, Koreą Południową, Kostaryką, Meksykiem, Norwegią, Nową Zelandią, Słowacją, Słowenią, Stanami Zjednoczonymi, Szwajcarią, Turcją i Węgrami;
— **kraje rozwinięte gospodarczo** obejmują obroty z krajami:
Unii Europejskiej: Austrią, Belgią, Bułgarią, Chorwacją, Cyprem, Czechami, Danią, Estonią, Finlandią, Francją wraz z Monako i departamentami zamorskimi (Gujaną Francuską, Gwadelupą, Martyniką i Reunion), Grecją, Hiszpanią, Holandią, Irlandią, Litwą, Luksemburgiem, Łotwą, Maltą, Niemcami, Portugalią, Rumunią, Słowacją, Słowenią, Szwecją, Węgrami i Włochami,
EFTA: Islandią, Liechtensteinem, Norwegią wraz ze Svalbard i Jan Mayen, Szwajcarią oraz z: Australią, Izraelem, Japonią, Kanadą, Nową Zelandią, Południową Afryką i Stanami Zjednoczonymi (wraz z Portoryko) oraz pozostałymi (poza UE i EFTA) krajami przemysłowymi Europy Zachodniej;
— **kraje rozwijające się gospodarczo** obejmują obroty z krajami: Azji (oprócz Cypru), Afryki (oprócz Reunion), Ameryki Południowej i Środkowej (oprócz Gujany Francuskiej, Gwadelupy i Martyniki), Oceanii (oprócz określonych jako kraje rozwinięte gospodarczo), z krajami b. Jugosławii, z wyjątkiem Chorwacji i Słowenii, z azjatyckimi republikami b. ZSRR, tj. z: Armenią, Azerbejdżanem, Gruzją, Kazachstanem, Kirgistanem, Tadżykistanem, Turkmenistanem i Uzbekistanem;

Natural persons who purchased or sold goods in the EU countries and do not run their own economic activity are not liable to fill in the INTRASTAT declaration.

10. The value of imports is shown in terms of **cif** Polish port or franco Polish border including transport and insurance costs to the Polish border. The value of exports is shown on the **fob** basis, that is in terms of franco border or fob port of the country of delivery.

11. Conversion of value expressed in foreign currency into value in PLN in 2023 was made:

— customs declaration — on the basis of average monthly exchange rate of foreign currency calculated and announced by Narodowy Bank Polski (NBP),
— for INTRASTAT declaration — on the basis of currency exchange rate specified according to the rules established for purposes of Value Added Tax or rules specified for customs purposes.

Conversions of foreign currencies into PLN are made on the basis of the average exchange rates published by Narodowy Bank Polski.

12. Foreign trade turnover is presented according to the following groups of countries:

— **OECD countries** — turnover with: Austria, Belgium, Columbia, Costa Rica, Denmark, Finland, France, Greece, Spain, Netherlands, Ireland, Lithuania, Luxembourg, Latvia, Germany, Portugal, Sweden, United Kingdom, Italy as well as with: Australia, Chile, Czechia, Estonia, Iceland, Israel, Japan, Canada, Mexico, Norway, New Zealand, South Korea, Slovakia, Slovenia, United States, Switzerland, Türkiye and Hungary;
— **developed countries** — turnover with:
the European Union Member States: Austria, Belgium, Bulgaria, Croatia, Cyprus, Czechia, Denmark, Estonia, Finland, France including Monaco and the French overseas departments (French Guiana, Guadeloupe, Martinique and Reunion), Greece, Spain, Ireland, Lithuania, Luxembourg, Latvia, Malta, Germany, Netherlands, Portugal, Romania, Slovakia, Slovenia, Sweden, Hungary and Italy,
EFTA: Iceland, Liechtenstein, Norway including Svalbard Archipelago and Jan Mayen Island, Switzerland and Australia, Canada, Israel, Japan, New Zealand, South Africa, United States (with Puerto Rico) and other (besides EU and EFTA countries) industrial countries of Western Europe;
— **developing countries** — turnover with: Asian (except Cyprus), African (except Reunion), South and Central American countries (except Guadeloupe, French Guiana and Martinique), Oceania (except countries described as economically developed countries), countries of former Yugoslavia except Croatia and Slovenia, Asian countries of the former USSR: Armenia, Azerbaijan, Georgia, Kazakhstan, Kyrgyzstan, Tajikistan, Turkmenistan and Uzbekistan;

— **kraje Europy Środkowo-Wschodniej** obejmują obroty z: Albanią, Białorusią, Mołdawią, Rosją i Ukrainą.

13. Dane dotyczące obrotów według grup krajów oraz poszczególnych krajów do końca 1991 r. wykazano w imporcie — według kraju zakupu, a w eksporcie — według kraju sprzedaży; od 1992 r. — według zasad metodologii ONZ — dane wykazuje się: w imporcie — według kraju pochodzenia, a w eksporcie — według kraju przeznaczenia. Za **kraj pochodzenia** uważa się kraj, w którym towar został wytworzony, obrobiony lub przerobiony i w tym stanie nadszedł do polskiego obszaru celnego. Za **kraj przeznaczenia** przyjmuje się kraj konsumpcji, tj. kraj, w którym towar zostanie ostatecznie zużyty lub poddany obróbce lub przetworzeniu.

Za kraj wysyłki uważa się kraj, w którym opuszczające go towary stały się przedmiotem wywozu do Polski jako kraju przeznaczenia towarów. Jeżeli państwo wysyłki nie jest znane, wówczas za kraj wysyłki uważa się kraj zakupu lub nabycia towarów. Krajem, w którym dokonano zakupu lub nabycia towaru jest kraj, w którym mieści się siedziba partnera umowy (sprzedającego lub zbywcy), z którym została zawarta umowa (z wyjątkiem typowych umów o przewóz towarów), na podstawie której realizowany jest przywóz towarów do kraju.

14. Wskaźniki dynamiki obrotów handlu zagranicznego w cenach stałych obliczono, wykorzystując wartość obrotów dla lat: 1981—1985 — w cenach z 1982 r., 1985—1990 — w cenach z 1984 r., 1990—1992 — w cenach z 1990 r., a poczynając od danych za 1993 r. — w cenach roku poprzedzającego rok badany. Z powodu różnic zakresowych obrotów handlu zagranicznego w latach 1991—2010 wskaźniki dynamiki obrotów w cenach stałych liczone były dla obrotów umownie doprowadzonych do porównywalności. Wskaźniki dynamiki obrotów handlu zagranicznego w cenach stałych, przy podstawie innej niż rok poprzedni, zostały wyliczone metodą nawiązania łańcuchowego.

15. Wskaźniki cen transakcyjnych odzwierciedlają dynamikę zmian cen wyrażonych w złotych w imporcie i eksporcie. Wskaźniki cen na najniższym szczeblu agregacji CN obliczane są jako **„unit value".**

Wskaźniki cen dla kolejnych lat obliczane są zawsze przy podstawie roku poprzedniego.

Wskaźniki te sprowadzone zostały do podstaw innych niż rok poprzedni metodą nawiązania łańcuchowego.

Obserwacja zmian cen wybranych towarów prowadzona jest przy wykorzystaniu danych o obrotach handlu zagranicznego (w imporcie na warunkach cif, w eksporcie na warunkach fob).

Wskaźniki „terms of trade" określają relację zmian cen towarów eksportowanych do zmian cen towarów importowanych.

Wskaźniki cen importu i eksportu według PKWiU opracowano na podstawie miesięcznego

— **Central and Eastern European countries** — turnover with: Albania, Belarus, Moldova, Russia and Ukraine.

13. Till the end of 1991, data on turnover by groups of countries and countries were presented in imports by country of purchase, in exports by country of sale. Since 1992 — according to the UN methodology — data are presented: in imports — by country of origin, in exports — by country of destination. **Country of origin** is the country where the commodity was produced or processed and in this form entered the Polish customs zone. **Country of destination** is the country of consumption that is the country where the commodity will be finally used or processed.

Country of consignment is a country, in which goods are subject to dispatch to Poland as the country of destination. If the country of consignment is not known, the country of purchase of goods should be considered as the country of consignment. Member State, in which goods were purchased, is the country, in which the selling party has its headquarters (the party, with which there was signed the contract, on the basis of which goods were subject to dispatch to the country of destination).

14. Foreign trade turnover **indices of dynamics** in constant prices were calculated using the value of turnover for years 1981—1985 in 1982 prices, 1985—1990 in 1984 prices, 1990—1992 in 1990 prices, and starting from the year 1993 in prices of the previous year. Because of the different scopes of foreign trade turnover for years 1991—2010, the turnover indices of dynamics in constant prices were calculated for the turnover formally converted for comparability. Foreign trade turnover indices of dynamics in constant prices on other than previous year's basis, were calculated using the chain connection method.

15. Transaction price indices illustrate the price dynamics in imports and exports. The price indices at the lowest level of aggregation of the CN are calculated as the **"unit value".**

Base year for the price indices for following years is always the previous year.

In calculating price indices with base different than previous year, the chain connection method was used.

Presented transaction price indices comprise foreign currency price dynamics and changes of exchange rates in PLN. Price changes observation of chosen commodities is conducted using foreign trade data (on the cif basis in imports and fob basis in exports).

"Terms of trade" index presents the relation of price changes of exported goods to price changes of imported goods.

The price indices of imports and exports by PKWiU were compiled on the basis of a monthly

badania cen towarów uzyskiwanych ze sprawozdania C-05 (sprawozdanie o cenach towarów w handlu zagranicznym), faktycznie uzyskiwanych lub płaconych przez podmioty gospodarcze uczestniczące w polskim handlu zagranicznym.

Badanie prowadzone jest na celowo dobranej próbie towarów według Nomenklatury Scalonej CN oraz przedsiębiorstw — importerów i eksporterów. Towary objęte badaniem należą do sekcji B i C klasyfikacji PKWiU. W badaniu uczestniczą przedsiębiorstwa produkcyjne i handlowe niezależnie od ich sklasyfikowania według rodzajów działalności w PKD.

16. Do końca kwietnia 2004 r. obowiązywała **Polska Scalona Nomenklatura Towarowa Handlu Zagranicznego PCN (PSNTHZ PCN),** oparta na angielskim tekście Nomenklatury Scalonej (CN). Stosowana w statystyce handlu zagranicznego i taryfach celnych PSNTHZ PCN była rozszerzoną o dziewiątą cyfrę Scaloną Nomenklaturą Towarową Handlu Zagranicznego CN. Zmiany i uzupełnienia wprowadzone w kolejnym wydaniu PSNTHZ PCN zapewniały jednolitą bazę klasyfikacyjną dla handlu zagranicznego, spójną z aktualnymi klasyfikacjami międzynarodowymi.

W latach 1991—1993 obowiązywały nomenklatury HS (Zharmonizowany System Oznaczania i Kodowania Towarów) i CN (w wersji z 1992 r.) przetłumaczone na język polski.

Począwszy od 1 maja 2004 r. obroty towarowe w handlu zagranicznym prezentowane są według 8-cyfrowej **Nomenklatury Scalonej CN,** która bazuje na 6-cyfrowym Zharmonizowanym Systemie Oznaczania i Kodowania Towarów (HS) i stanowi podstawową klasyfikację towarową dla całego handlu zagranicznego. Nomenklatura Scalona CN podlega corocznej weryfikacji.

Zgodnie z uregulowaniami, w nomenklaturze CN został utworzony dział 99, w celu uproszczenia sposobu deklarowania towarów w przypadku: zaopatrzenia statków i samolotów, towarów przeznaczonych dla operatorów obsługujących instalacje morskie i towarów niezbędnych do działania silników, maszyn i innego sprzętu działającego na tych instalacjach oraz dla transakcji handlowych poniżej bądź równych równowartości 200 EUR w 2023 r. i przesyłek kurierskich, tzn. towarów dostarczanych w trybie pocztowym przez operatorów innych niż Poczta Polska.

W sekcji XXI nomenklatury CN — dzieła sztuki, przedmioty kolekcjonerskie i antyki, mieści się: dział 97 — dzieła sztuki, przedmioty kolekcjonerskie i antyki, dział 98 — kompletny zakład przemysłowy i dział 99 — towary różne.

17. Międzynarodowa Standardowa Klasyfikacja Handlu (SITC) została wydana przez Departament Statystyki ONZ w 1950 r. i znowelizowana w 2007 r. jako wersja 4. Służy do klasyfikowania wszystkich towarów objętych handlem międzynarodowym. Numery statystyczne pozycji towarowych oparte są na systemie dziesiętnym. Pierwsza cyfra numeru statystycznego (od 0 do 9) oznacza sekcję,

survey of prices of goods obtained from the report C-05 (report on the prices of goods in foreign trade), actually received or paid by operators participating in the Polish foreign trade.

The survey is conducted to purposely selected sample of goods by the CN and the companies — importers and exporters. Goods covered by the survey belong to sections B and C of PKWiU. The study involved the production and trading company, regardless of their classification by activity in PKD.

16. Polish Combined Nomenclature (PCN — PSNTHZ PCN), based on the English text of Combined Nomenclature, was obligatory in Poland since 1 January 1994 till the end of April 2004. It was used as the basis for the Customs Tariff as well as foreign trade statistics. PSNTHZ PCN was expanded to 9-digit code level and was the continuation of Combined Commodity CN nomenclature. Changes and supplements made and introduced in the following editions of Polish Combined Nomenclature provided unified classification base for foreign trade statistics, compatible with international classifications in use.

For years 1991—1993 HS (Harmonized Commodity Description and Coding System) and CN nomenclatures (in 1992 version) translated from English into Polish language were obligatory.

Since 1 May 2004 foreign trade turnover data is presented according to 8-digit **Combined Nomenclature CN** which is based on 6-digit Harmonized Commodity Description and Coding System (HS) and is the basic commodity classification used for foreign trade statistics. Combined Nomenclature CN is subject to annual verification.

According to EU regulations there was created chapter 99 in the CN nomenclature in order to simplify coding in case of: supplies to ships and aircrafts, commodities with destination for operators of offshore installations and commodities necessary for the operation of engines, machines and other equipment of the offshore installation and supplies and single transactions of value equal or less than 200 EUR in 2023, postal consignments — commodities delivered according to postal terms by operators other than the Polish Post.

In the Section XXI of the CN nomenclature — works of art, collectibles' pieces and antiques, there are located: chapter 97 — works of art, collectibles and antiques, chapter 98 — complete industrial plant and chapter 99 — other commodities.

17. Standard International Trade Classification (SITC) was published by the UN Statistics Division in 1950 and amended in 2007 (revision 4). It is used for classification of all commodities in foreign trade. Statistical numbers of commodity

2 cyfra — dział towarowy, 3 cyfra — grupę towarową, 4 cyfra — podgrupę towarową, która może być jeszcze rozwinięta do 5 cyfr oznaczających pozycję towarową. W systemie klasyfikacyjnym SITC nie są w pełni sprecyzowane zasady grupowania. Niektóre rozdziały grupują towary według kryterium ich przeznaczenia, inne — według kryterium surowcowego.

18. Od 2010 r. dane prezentowane są według sekcji **Polskiej Klasyfikacji Wyrobów i Usług (PKWiU),** która obejmuje zarówno usługi, jak i towary. Struktura klasyfikacji oparta jest na Europejskiej Klasyfikacji Działalności (NACE), Klasyfikacji Produktów według Rodzajów Działalności (CPA) i Liście Produktów (PRODCOM). PKWiU jest klasyfikacją dziesięciocyfrową, stanowiącą poprawioną i rozwiniętą wersję KWiU (klasyfikacja sześciocyfrowa), która obowiązywała od 1994 r. wyłącznie w zakresie dotyczącym usług. Aktualnie dane prezentowane są według sekcji PKWiU 2015.

19. Klasyfikacja Towarowa Handlu Zagranicznego według **Głównych Kategorii Ekonomicznych (BEC)** jest klasyfikacją stosowaną w statystyce handlu zagranicznego do opracowania danych o kierunkach wykorzystania importu i eksportu.

Ponadto klasyfikacja jest wykorzystywana również jako narzędzie służące do przeliczania danych dotyczących handlu zagranicznego, zagregowanych według klasyfikacji SITC, na kategorie związane z przeznaczeniem końcowym, które mają znaczenie dla Systemu Rachunków Narodowych (System of National Accounts — SNA), a mianowicie na kategorie zbliżone do trzech podstawowych kierunków przeznaczenia towarów w SNA: dobra inwestycyjne, zużycie pośrednie i towary konsumpcyjne. W przybliżeniu podkategorie klasyfikacji BEC mogą być pogrupowane według tych trzech kierunków przeznaczenia towarów. Agregacja ta pozwala na spójne rozpatrywanie danych statystycznych dotyczących handlu zagranicznego z innymi danymi statystyczno-ekonomicznymi, takimi jak rachunki narodowe i dane statystyczne dotyczące przemysłu, służące do analiz krajowych, regionalnych lub na poziomie światowym.

20. Polska Klasyfikacja Działalności 2007 (PKD) jest klasyfikacją opracowaną na podstawie Statystycznej Klasyfikacji Działalności Gospodarczej we Wspólnocie Europejskiej pod nazwą Statistical Classification of Economic Activities in the European Community — NACE Rev. 2. PKD 2007 wprowadzona została z dniem 1 stycznia 2008 r. rozporządzeniem Rady Ministrów z dnia 24 grudnia 2007 r. Klasyfikacja ta określa rodzaj prowadzonej działalności gospodarczej.

21. Usługi w wymianie międzynarodowej prezentują tabl. 34—41.

W tabl. 34 i 35 w części „Usługi ogółem" prezentowane są kraje, których wartość usług dostarczonych i nabytych przekroczyła w 2023 r. 100 tys. PLN. W częściach dotyczących poszczególnych kategorii usług zaprezentowano 10 najważniejszych państw partnerskich.

items are based on the decimal system. One digit (0—9) stands for a section, two digits for a division, three digits for a group, four digits for a subgroup and five digits for a heading. The criteria of division are not clearly specified. Some commodities may be grouped according to the criteria of destination, some — according to the criteria of raw material.

18. Since 2010 data on foreign trade turnover are presented in breakdown by **PKWiU** headings on the basis of **Polish Classification of Products and Services,** which comprises goods and services. The structure of this classification is based on NACE classification (European Classification of Types of Activities), CPA (Classification of Products by Activity) and PRODCOM (List of Products). PKWiU is 10-digit adjusted version of KWiU (6-digit classification), which was in force since 1994 as regards classification of services. Currently, data are presented by sections of PKWiU 2015.

19. Classification by Broad Economic Categories (BEC) is a classification used in foreign trade statistics for providing information on export and import distribution directions.

In addition, it was designed to serve as a means for converting external trade data compiled on the SITC into end use categories that are meaningful within the framework of the System of National Accounts (SNA), namely categories approximating the three basic classes of goods in the SNA: investment goods, intermediate goods and consumption goods. Specifically, the sub-categories of the BEC can be aggregated to approximate these three classes of goods. This aggregation permits external trade statistics to be considered jointly with other sets of general economic statistics, such as national accounts and industrial statistics, for national, regional or world level economic analysis.

20. Polish Classification of Activities 2007 (PKD) is a classification compiled on the basis of the Statistical Classification of Economic Activities in the European Community — NACE Rev. 2. PKD 2007 was introduced on 1 January 2008 by the decree of the Council of Ministers, dated 24 December 2007. This classification determines the type of economic activity.

21. International trade in services is presented in tables 34—41.

In tables 34 and 35 in part "Total services" presented data concern countries which values of provided and acquired services were higher than PLN 100 thousand in 2023. In detailed parts concerning particular kinds of services the most important 10 partner countries are presented.

Statystyka międzynarodowego handlu usługami dotyczy transakcji, w których jeden podmiot transakcji (dostarczenia/nabycia usługi) ma swoją siedzibę/miejsce zamieszkania w Polsce (rezydent), natomiast drugi podmiot transakcji ma swoją siedzibę/miejsce zamieszkania za granicą, jest organizacją międzynarodową lub jednostką dyplomatyczną obcego państwa (nierezydent).

Podstawowym źródłem informacji jest badanie „Międzynarodowy handel usługami" realizowane na sprawozdaniach kwartalnych i rocznych (DNU-K i DNU-R). Badaniem objęte są podmioty gospodarki narodowej (rezydenci), prowadzące międzynarodową wymianę usług niezależnie od ich struktury organizacyjnej czy formy własności. Źródłem danych o podróżach zagranicznych są wspólne badania Głównego Urzędu Statystycznego, Narodowego Banku Polskiego oraz Ministerstwa Sportu i Turystyki „Podróże nierezydentów do Polski. Ruch pojazdów i osób na granicy Polski z krajów Unii Europejskiej" oraz „Uczestnictwo mieszkańców Polski (rezydentów) w podróżach". Dane o usługach ubezpieczeniowych i emerytalnych opracowywane są przez Narodowy Bank Polski w oparciu o metodologię obowiązującą w ramach wytycznych do bilansu płatniczego na podstawie danych uzyskanych w badaniu „Międzynarodowy handel usługami".

Dane o wartości usług w obrocie międzynarodowym są zgodne z **Rozszerzoną Klasyfikacją Usług w Bilansie Płatniczym (EBOPS 2010),** w ramach której badane są następujące główne grupy usług:

— **usługi produkcyjne w odniesieniu do nakładów rzeczowych będących własnością osób trzecich (usługi uszlachetniania)** — obejmują usługi związane m.in. z usługami przetwarzania, montażu, etykietowania i pakowania, które są wykonywane przez podmioty niebędące właścicielami powierzonych materiałów/towarów. Usługi produkcyjne są wykonywane przez podmiot, który otrzymuje zapłatę od właściciela materiałów/towarów;
— **usługi napraw i konserwacji** — obejmują usługi napraw i konserwacji świadczone przez podmioty niebędące właścicielami powierzonych dóbr;
— **usługi transportowe** — obejmują usługi związane z transportem różnymi środkami transportu pasażerów i towarów oraz pozostałe usługi wspomagające transport, takie jak m.in.: przeładunek, rozładunek i załadunek towarów, magazynowanie i przechowywanie, usługi spedycji towarów i maklerskie, usługi sprzątania różnych środków transportu;
— **usługi pocztowe i kurierskie** — w ramach tej grupy pozyskiwane są informacje o obrotach z zakresu usług pocztowych i kurierskich, takich jak np. odbiór, transport i doręczanie listów, wynajem skrytek pocztowych;
— **podróże** — obejmują przychody i rozchody z tytułu podróży służbowych i prywatnych;
— **usługi budowlane** — obejmują tworzenie, renowację, naprawę lub rozbudowę rzeczowych

International trade in services statistics concerns transactions in which one side of the transaction (of providing or acquiring services) has its head office/domicile in Poland (resident), whereas the other side of the transaction has its head office/domicile abroad, is international organisation or diplomatic unit of foreign country (non-resident).

The basic source of data is the "Intenational trade in services" survey carried out on quarterly and annual statistical questionnaires (DNU-K nad DNU-R). The survey concerns entities of the national economy (residents), providing/acquiring services regardless of their organisational structure or ownership status. Travel data derive from the surveys "Travel of non-residents to Poland. The movement of vehicles and people on the Polish border with the European Union" and "Participation of Polish citizens (residents) in travels". These surveys are commonly supervised by Statistics Poland, Narodowy Bank Polski and Ministry of Sport and Tourism. Insurance and pension services data, which are acquired within "International trade in services" survey, are compiled by Narodowy Bank Polski and are based on the methodology which is in accordance with balance of payments requirements.

Data about value of services in international trade are calculated on the basis of **Extended Balance of Payments Services Classification (EBOPS 2010),** in which the following major groups of services are compiled:

— **manufacturing services on physical inputs owned by others** — cover e.g. processing, assembly, labeling, packing undertaken by enterprises that do not own the goods concerned. The manufacturing is undertaken by an entity that receives a fee from the owner;
— **repair and maintenance services** — cover maintenance and repair work provided by enterprises that do not own the goods concerned;
— **transport** — includes all services related to the transport of passengers and goods (freight), by different means of transport, and other supporting and auxiliary transport services e.g. loading and unloading of goods, storage and warehousing, freight brokerage services, cleaning of transport equipment;
— **postal and courier services** — include information about value of postal and courier services e.g. pick-up, transport and delivery of letters, mailbox rental services;
— **travel** — covers revenues and expenditures coming from business and personal travel;
— **construction** — covers the creation, renovation, repair or extension of fixed assets in the

aktywów trwałych w formie budynków, roboty ziemne o charakterze inżynieryjnym oraz inne konstrukcje inżynieryjne;

— **usługi ubezpieczeniowe i emerytalne** — obejmują składki i odszkodowania z tytułu ubezpieczeń na życie, ubezpieczeń przewożonych towarów, pozostałych ubezpieczeń bezpośrednich, reasekuracji, usługi emerytalno-rentowe, usługi wspomagające (np. usługi agentów ubezpieczeniowych, usługi brokerskie i agencyjne, usługi aktuarialne);

— **usługi finansowe** — obejmują usługi związane z pośrednictwem finansowym i usługi wspomagające (m.in. usługi doradztwa finansowego, usługi zarządzania aktywami finansowymi, ocena zdolności kredytowej, usługi ratingowe), zwykle świadczone przez banki lub inne instytucje finansowe;

— **opłaty z tytułu użytkowania własności intelektualnej** — są to opłaty za korzystanie z praw własności, m.in. patentów, znaków towarowych oraz opłaty za licencje na powielanie lub dystrybucję własności intelektualnej zawartej w wytworzonych oryginałach lub wzorach (np. prawa autorskie do książek i rękopisów) oraz prawa pokrewne (np. do występów na żywo);

— **usługi telekomunikacyjne, informatyczne i informacyjne** — obejmują usługi przesyłu dźwięku, obrazów lub innych informacji, usługi związane ze sprzętem komputerowym, oprogramowaniem oraz usługi przetwarzania danych, dane o usługach świadczonych przez agencje informacyjne oraz usługi dotyczące baz danych;

— **pozostałe usługi gospodarcze** — obejmują największą grupę transakcji, tj.: usługi badawczo-rozwojowe, usługi prawne, księgowe, doradztwa w zakresie zarządzania i public relations, reklamy oraz badania rynku, usługi architektoniczne, inżynieryjne oraz pozostałe techniczne, utylizację odpadów i usuwanie zanieczyszczeń, usługi rolnicze i wydobywcze, usługi leasingu operacyjnego, usługi związane z handlem, pozostałe usługi biznesowe;

— **usługi kulturalne, rekreacyjne i świadczone dla ludności** — obejmują usługi audiowizualne i powiązane z nimi opłaty związane z produkcją filmów, programów radiowych i telewizyjnych, nagrań muzycznych, usługi związane z edukacją, ochroną zdrowia oraz usługi związane z działalnością artystyczną oraz dziedzictwem kulturowym (np. usługi różnego rodzaju organizacji zajmujących się działalnością kulturalną, sportową i rekreacyjną);

— **usługi rządowe** — obejmują wszystkie transakcje usługowe oraz wydatki osobiste na usługi poniesione przez polskich dyplomatów i pracowników konsularnych, polski personel wojskowy oraz osoby pozostające na ich utrzymaniu w kraju, w którym są zatrudnieni;

— **pozostałe usługi niewydzielone gdzie indziej.**

Zgodnie ze standardami międzynarodowymi

form of buildings, land improvements of an engineering nature and other engineering constructions;

— **insurance and pension services** — cover premiums and claims from life insurance, freight insurance, other direct insurance, reinsurance, pension services and auxiliary insurance services, e.g. agents' commissions, insurance brokering and agency services, actuarial services;

— **financial services** — include intermediary and auxiliary services, e.g. financial advisory services, financial asset management services, credit rating services, rating services, usually provided by banks or other financial corporations;

— **charges for the use of intellectual property** — include charges for the use of proprietary rights e.g. patents, trademarks and charges for licenses to reproduce or distribute intellectual property embodied in produced originals or prototypes (e.g. copyrights on books and manuscripts) and related rights (e.g. for life performances);

— **telecommunication, computer and information services** — encompass the transmission of sound, images or other information, hardware and/or software-related services and data processing services, news agency services and database services;

— **other business services** — cover the largest group of transactions which includes such services as: research and development services, legal, accounting, management consulting and public relations, advertising, market research and public opinion polling, architectural, engineering, scientific and other technical services, waste treatment and de-pollution, agricultural, and mining services, operating leasing services, trade-related services and other business services;

— **personal, cultural and recreational services** — cover audio-visual and related services including the production of motion pictures, radio and television programmes, musical recordings, education services, health services, moreover heritage and recreational services e.g. services associated with cultural, sporting and recreational activities;

— **government services** — cover personal expenditures on services incurred by Polish diplomats and consular staff, Polish military personnel located abroad and their dependants;

— **services not allocated.**

In accordance with the international standards,

usługi transportu towarowego powiększone są o wartość usług wynikającą z dodania kosztów transportu zawartych w wartości importowanych towarów, dla których bazą warunków dostaw jest fob. W rozchodach z tytułu transportu międzynarodowego uwzględnione zostały wydatki poniesione przez osoby prywatne na ten cel. Informacje o wartości tych wydatków pochodzą z badania ankietowego dotyczącego wydatków związanych z podróżami zagranicznymi [wspólne badanie Głównego Urzędu Statystycznego, Narodowego Banku Polskiego oraz Ministerstwa Sportu i Turystyki „Uczestnictwo mieszkańców Polski (rezydentów) w podróżach"]. Usługi informatyczne są powiększone o wartość usług wynikającą z dodania kosztów zakupu tych usług online przez gospodarstwa domowe. Eksport usług rządowych jest powiększony o usługi świadczone przez sektor instytucji rządowych i samorządowych na rzecz instytucji Unii Europejskiej. Usługi te związane są z pobieraniem opłat celnych i rolnych na rzecz instytucji UE.

Przeliczenia z PLN na waluty obce dokonano według średniorocznego kursu walut, wyliczonego i ogłoszonego przez Narodowy Bank Polski.

22. Ze względu na zaokrąglenia danych, w niektórych przypadkach sumy składników mogą się nieznacznie różnić od podanych wielkości „ogółem".

23. Bilans płatniczy na bazie transakcji (w mln USD) przedstawia tabl. 42.

Bilans płatniczy[1] jest statystycznym zestawieniem obrotów z zagranicą, które — w odniesieniu do określonego czasu — w usystematyzowany sposób prezentuje transakcje gospodarcze zrealizowane przez Polskę z resztą świata (tzn. między rezydentami i nierezydentami). Bilans płatniczy prezentowany jest z wyodrębnieniem następujących pozycji: rachunek bieżący, rachunek kapitałowy i finansowy oraz saldo błędów i opuszczeń.

Szczegółowe informacje można znaleźć na stronie internetowej Narodowego Banku Polskiego https://nbp.pl/statystyka-i-sprawozdawczosc/statystyka-bilansu-platniczego/.

24. Zadłużenie zagraniczne Polski (tabl. 43).

Narodowy Bank Polski zestawia informację dotyczącą stanu zadłużenia zagranicznego. Szczegółowe informacje o zadłużeniu zagranicznym Polski można znaleźć na stronie internetowej Narodowego Banku Polskiego https://nbp.pl/statystyka-i-sprawozdawczosc/statystyka-bilansu-platniczego/.

freight transport services are increased by the value of services resulting from adding transport costs included in the value of imported goods for which "fob" is the basis of delivery terms. The expenditures incurred by private persons for international transport are taken into account in "Transport". Information about these data derives from the interview concerning expenditures connected with foreign travels [survey "Participation of Polish citizens (residents) in travels" commonly supervised by Statistics Poland, Narodowy Bank Polski and Ministry of Sport and Tourism]. Computer services are increased by the value of services resulting from adding costs of purchasing these services online by households. Export of government services is increased by services provided by national and local government institutions to European Union institutions. These services are related to the charge of customs and agricultural duties for the EU institutions.

Conversion of PLN into foreign currencies is made on the basis of the yearly average exchange rate published by Narodowy Bank Polski.

22. Due to the rounding of data, in some cases sums of components may slightly differ from the amount given in the item "total".

23. Balance of payments on a transaction basis (in million USD) is presented in table 42.

The **balance of payments**[1] is a statistical statement that summarizes economic transactions between Poland and all other countries (i.e. between Polish residents and non-residents) in a defined period of time. The balance of payments incorporates the current account, the capital account, the financial account as well as errors and omissions.

Detailed information can be found on the website of the National Bank of Poland https://nbp.pl/en/statistic-and-financial-reporting/balance-of-payments-statistics/.

24. External debt of Poland is presented in table 43.

Narodowy Bank Polski reports information on Poland's external debt. Detailed information on Poland's external debt can be found on the National Bank of Poland's website https://nbp.pl/en/statistic-and-financial-reporting/balance-of-payments-statistics/.

[1] Standardy międzynarodowe zestawiania bilansu płatniczego zostały określone w następujących publikacjach: "Balance of Payments and International Investment Position Manual", Sixth edition, 2009, International Monetary Fund, "OECD Benchmark Definition of Foreign Direct Investment", fourth edition 2008, OECD, "External Debt Statistics 2014", International Monetary Fund, "International Reserves and Foreign Currency Liquidity 2014", International Monetary Fund, "System of National Accounts 2008", Inter-Secretariat Working Group on National Accounts, "European System of Accounts ESA 2010", Eurostat 2013.

[1] The international standards for compiling the balance of payments were defined in the following publications: "Balance of Payments and International Investment Position Manual", Sixth edition, 2009, International Monetary Fund, "OECD Benchmark Definition of Foreign Direct Investment", fourth edition 2008, OECD, "External Debt Statistics 2014", International Monetary Fund, "International Reserves and Foreign Currency Liquidity 2014", International Monetary Fund, "System of National Accounts 2008", Inter-Secretariat Working Group on National Accounts, "European System of Accounts ESA 2010", Eurostat 2013.

OBJAŚNIENIA ZNAKÓW UMOWNYCH
SYMBOLS

Zero (0) — zjawisko istniało w wielkości mniejszej od 0,5.
magnitude not zero, but less than 0,5 of a unit.

Kropka (.) — oznacza: brak informacji, konieczność zachowania tajemnicy statystycznej lub że wypełnienie pozycji jest niemożliwe albo niecelowe.
data not available, classified data (statistical confidentiality) or providing data impossible or purposeless.

„W tym” — oznacza, że nie podaje się wszystkich składników sumy.
”Of which” indicates that not all elements of the sum are given.

Comma (,) — used in figures represents the decimal point.

WAŻNIEJSZE SKRÓTY
MORE IMPORTANT ABBREVIATIONS

UE — Unia Europejska
EU European Union

EFTA — Europejskie Stowarzyszenie Wolnego Handlu
European Free Trade Association

OECD — Organizacja Współpracy Gospodarczej i Rozwoju
Organization for Economic Cooperation and Development

SITC — Międzynarodowa Standardowa Klasyfikacja Handlu
Standard International Trade Classification

CN — Nomenklatura Scalona (CN)
Combined Nomenclature

PKWiU — Polska Klasyfikacja Wyrobów i Usług
Polish Classification of Products and Services

BEC — Klasyfikacja Towarowa Handlu Zagranicznego według Głównych Kategorii Ekonomicznych
Classification by Broad Economic Categories

PKD — Polska Klasyfikacja Działalności
Polish Classification of Activities

EBOPS — Rozszerzona Klasyfikacja Usług w Bilansie Płatniczym
Extended Balance of Payments Services

TABL. 1. **OBROTY HANDLU ZAGRANICZNEGO ORAZ GŁÓWNI PARTNERZY (ceny bieżące)**
FOREIGN TRADE TURNOVER AND MAJOR PARTNERS (current prices)

WYSZCZEGÓLNIENIE SPECIFICATION	Wartość w mln dol. USA Value in million USD	Pierwszy partner First partner		Drugi partner Second partner		Trzeci partner Third partner	
		nazwa kraju name of country	udział w % in %	nazwa kraju name of country	udział w % in %	nazwa kraju name of country	udział w % in %
1929 Import Imports	342,2	Niemcy Germany	27,3	Stany Zjednoczone United States	12,5	Wielka Brytania United Kingdom	8,5
Eksport Exports	309,5	Niemcy Germany	31,2	Czechosłowacja Czechoslovakia	10,5	Austria Austria	10,5
Saldo Balance	–32,7						
1938 Import Imports	247,0	Niemcy Germany	14,5	Stany Zjednoczone United States	12,2	Wielka Brytania United Kingdom	11,4
Eksport Exports	225,1	Wielka Brytania United Kingdom	18,2	Niemcy Germany	14,5	Szwecja Sweden	6,0
Saldo Balance	–21,9						
1950 Import Imports	668,2	ZSRR USSR	28,8	Czechosłowacja Czechoslovakia	13,2	NRD Democratic Republic of Germany	11,5
Eksport Exports	634,3	ZSRR USSR	24,3	NRD Democratic Republic of Germany	13,9	Czechosłowacja Czechoslovakia	9,2
Saldo Balance	–33,9						
1960 Import Imports	1495,0	ZSRR USSR	31,2	NRD Democratic Republic of Germany	12,5	Czechosłowacja Czechoslovakia	8,5
Eksport Exports	1325,5	ZSRR USSR	29,4	NRD Democratic Republic of Germany	9,4	Czechosłowacja Czechoslovakia	8,5
Saldo Balance	–169,5						
1965 Import Imports	2340,3	ZSRR USSR	31,1	NRD Democratic Republic of Germany	11,6	Czechosłowacja Czechoslovakia	10,4
Eksport Exports	2227,9	ZSRR USSR	35,1	Czechosłowacja Czechoslovakia	9,4	NRD Democratic Republic of Germany	6,9
Saldo Balance	–112,4						
1970 Import Imports	3607,5	ZSRR USSR	37,7	NRD Democratic Republic of Germany	11,1	Czechosłowacja Czechoslovakia	8,6
Eksport Exports	3547,6	ZSRR USSR	35,3	NRD Democratic Republic of Germany	9,3	Czechosłowacja Czechoslovakia	7,5
Saldo Balance	–59,9						
1975 Import Imports	12545,4	ZSRR USSR	25,3	RFN Federal Republic of Germany	8,1	NRD Democratic Republic of Germany	7,5
Eksport Exports	10289,4	ZSRR USSR	31,5	NRD Democratic Republic of Germany	9,2	Czechosłowacja Czechoslovakia	8,0
Saldo Balance	–2256,0						
1980 Import Imports	19089,3	ZSRR USSR	33,1	RFN Federal Republic of Germany	6,7	NRD Democratic Republic of Germany	6,6
Eksport Exports	16996,8	ZSRR USSR	31,2	RFN Federal Republic of Germany	8,1	Czechosłowacja Czechoslovakia	6,9
Saldo Balance	–2092,5						

TABL. 1. **OBROTY HANDLU ZAGRANICZNEGO ORAZ GŁÓWNI PARTNERZY (dok.)**
FOREIGN TRADE TURNOVER AND MAJOR PARTNERS (cont.)

WYSZCZEGÓLNIENIE SPECIFICATION	Wartość w mln dol. USA Value in million USD	Pierwszy partner First partner		Drugi partner Second partner		Trzeci partner Third partner	
		nazwa kraju name of country	udział w % in %	nazwa kraju name of country	udział w % in %	nazwa kraju name of country	udział w % in %
1985 Import Imports	10836,4	ZSRR USSR	34,4	RFN Federal Republic of Germany	9,0	NRD Democratic Republic of Germany	6,1
Eksport Exports	11489,4	ZSRR USSR	28,4	RFN Federal Republic of Germany	8,7	Czechosłowacja Czechoslovakia	6,2
Saldo Balance	+653,0						
1990 Import Imports	9527,7	Niemcy Germany	20,1	ZSRR USSR	19,8	Włochy Italy	7,5
Eksport Exports	14321,6	Niemcy Germany	25,1	ZSRR USSR	15,3	Wielka Brytania United Kingdom	7,1
Saldo Balance	+4793,9						
1995 Import Imports	29049,7	Niemcy Germany	26,6	Włochy Italy	8,5	Rosja Russia	6,7
Eksport Exports	22894,9	Niemcy Germany	38,3	Holandia Netherlands	5,6	Rosja Russia	5,6
Saldo Balance	–6154,8						
2000 Import Imports	48940,2	Niemcy Germany	23,9	Rosja Russia	9,4	Włochy Italy	8,3
Eksport Exports	31651,3	Niemcy Germany	34,9	Włochy Italy	6,3	Francja France	5,2
Saldo Balance	–17288,9						
2005 Import Imports	101538,8	Niemcy Germany	24,7	Rosja Russia	8,9	Włochy Italy	7,1
Eksport Exports	89378,1	Niemcy Germany	28,2	Francja France	6,2	Włochy Italy	6,1
Saldo Balance	–12160,7						
2010 Import Imports	178062,9	Niemcy Germany	21,9	Rosja Russia	10,2	Chiny China	9,4
Eksport Exports	159757,6	Niemcy Germany	26,1	Francja France	6,8	Wielka Brytania United Kingdom	6,3
Saldo Balance	–18305,3						
2020 Import Imports	260610,5	Niemcy Germany	21,9	Chiny China	14,4	Włochy Italy	5,1
Eksport Exports	272655,2	Niemcy Germany	29,0	Czechy Czechia	5,9	Wielka Brytania United Kingdom	5,7
Saldo Balance	+12044,7						
2022 Import Imports	386969,1	Niemcy Germany	20,2	Chiny China	14,7	Włochy Italy	4,7
Eksport Exports	365750,7	Niemcy Germany	27,9	Czechy Czechia	6,6	Francja France	5,7
Saldo Balance	–21218,4						
2023 Import Imports	**371400,9**	**Niemcy Germany**	**19,9**	**Chiny China**	**13,9**	**Włochy Italy**	**4,9**
Eksport Exports	**381932,8**	**Niemcy Germany**	**27,9**	**Czechy Czechia**	**6,3**	**Francja France**	**6,1**
Saldo Balance	**+10531,9**						

U w a g a. Nazwy krajów odnoszą się do lat prezentacji; import do 1990 r. na warunkach fob.
N o t e. Country names are relative to years of presentation; imports until 1990 according to fob.

TABL. 2. **OBROTY HANDLU ZAGRANICZNEGO WEDŁUG GRUP KRAJÓW**
FOREIGN TRADE TURNOVER BY GROUPS OF COUNTRIES

WYSZCZEGÓLNIENIE SPECIFICATION		Ogółem Total	W tym Of which					
			OECD OECD	kraje rozwinięte developed countries			kraje rozwijające się developing countries	kraje Europy Środkowo-Wschodniej Central and East European Countries
				razem total	UE EU	EFTA EFTA		
		W MILIONACH PLN IN MILLION PLN						
Import ..... Imports	2019	1018479,0	690036,4	669847,6	591244,3	18123,4	269018,0	79613,3
	2020	1015359,5	685689,0	660962,9	562862,3	19289,6	292589,4	61807,1
	2021	1323000,3	862031,7	829751,0	715229,7	23640,6	388332,6	104916,6
	2022	1711761,3	1107763,1	1064952,8	880205,6	36112,4	540650,5	106157,9
	2023	**1568329,2**	**1084204,8**	**1034881,9**	**847622,6**	**50740,5**	**498675,0**	**34772,3**
Eksport ..... Exports	2019	1023591,4	865844,1	888087,3	818780,4	21685,2	73564,9	61939,2
	2020	1062513,5	897850,7	917609,9	786908,6	22348,1	81422,8	63480,9
	2021	1315977,8	1116903,8	1137730,5	987899,1	27460,5	103391,3	74856,0
	2022	1618559,2	1388421,8	1412406,1	1226345,4	34204,9	127496,5	78656,6
	2023	**1613393,1**	**1376136,4**	**1397190,4**	**1208277,8**	**33350,7**	**133285,7**	**82917,0**
Saldo ..... Balance	2019	+5112,4	+175807,7	+218239,7	+227536,1	+3561,8	–195453,1	–17674,1
	2020	+47154,0	+212161,6	+256646,9	+224046,3	+3058,5	–211166,7	+1673,8
	2021	–7022,5	+254872,1	+307979,5	+272669,4	+3819,9	–284941,3	–30060,6
	2022	–93202,1	+280658,6	+347453,3	+346139,8	–1907,5	–413154,0	–27501,3
	2023	**+45063,9**	**+291931,7**	**+362308,5**	**+360655,2**	**–17389,8**	**–365389,4**	**+48144,7**

TABL. 2. **OBROTY HANDLU ZAGRANICZNEGO WEDŁUG GRUP KRAJÓW (cd.)**
FOREIGN TRADE TURNOVER BY GROUPS OF COUNTRIES (cont.)

WYSZCZEGÓLNIENIE SPECIFICATION		Ogółem Total	W tym Of which					
			OECD OECD	kraje rozwinięte developed countries			kraje rozwijające się developing countries	kraje Europy Środkowo–Wschodniej Central and East European Countries
				razem total	UE EU	EFTA EFTA		
		W MILIONACH DOLARÓW USA IN MILLION USD						
Import ..... Imports	2019	265758,7	180079,7	174810,2	154302,8	4729,0	70176,1	20772,3
	2020	260610,5	175977,1	169631,2	144477,5	4946,8	75108,3	15871,0
	2021	343491,8	223990,8	215618,8	185921,4	6128,8	100721,2	27151,7
	2022	386969,1	250399,2	240761,4	199378,9	8056,7	121714,3	24493,4
	2023	**371400,9**	**256806,7**	**245124,2**	**200732,5**	**12056,0**	**118086,0**	**8190,7**
Eksport ..... Exports	2019	267062,9	225932,3	231733,2	213648,0	5655,4	19184,5	16145,3
	2020	272655,2	230427,6	235492,3	201993,5	5722,5	20878,6	16284,3
	2021	342005,9	290280,4	295702,6	256783,3	7138,9	26879,7	19423,6
	2022	365750,7	313917,7	319352,3	277321,8	7711,7	28782,7	17615,7
	2023	**381932,8**	**325677,2**	**330673,7**	**285910,8**	**7891,5**	**31579,2**	**19679,9**
Saldo ..... Balance	2019	+1304,2	+45852,6	+56923,0	+59345,2	+926,4	–50991,6	–4627,0
	2020	+12044,7	+54450,5	+65861,1	+57516,0	+775,7	–54229,7	+413,3
	2021	–1485,9	+66289,6	+80083,8	+70861,9	+1010,2	–73841,6	–7728,1
	2022	–21218,4	63518,5	+78590,9	+77942,9	–345,0	–92931,6	–6877,6
	2023	**+10531,9**	**+68870,6**	**+85549,5**	**+85178,3**	**–4164,4**	**–86506,8**	**+11489,3**

TABL. 2. **OBROTY HANDLU ZAGRANICZNEGO WEDŁUG GRUP KRAJÓW (cd.)**
FOREIGN TRADE TURNOVER BY GROUPS OF COUNTRIES (cont.)

WYSZCZEGÓLNIENIE SPECIFICATION		Ogółem Total	W tym Of which					
			OECD OECD	kraje rozwinięte developed countries			kraje rozwijające się developing countries	kraje Europy Środkowo–Wschodniej Central and East European Countries
				razem total	UE EU	EFTA EFTA		
		W MILIONACH EUR IN MILLION EUR						
Import ..... Imports	2019	236976,0	160550,4	155850,5	137560,3	4215,7	62599,7	18525,8
	2020	229373,8	154927,3	149346,1	127179,3	4353,5	66031,0	13996,7
	2021	289606,1	188743,5	181680,2	156623,4	5171,7	84983,7	22942,2
	2022	366207,6	236989,7	227840,3	188406,2	7700,6	115540,9	22826,4
	2023	**343316,3**	**237372,3**	**226580,8**	**185551,9**	**11135,2**	**109152,3**	**7583,2**
Eksport ..... Exports	2019	238147,5	201445,4	206620,5	190495,2	5044,5	17117,7	14409,2
	2020	239880,3	202705,8	207180,3	177659,8	5039,1	18373,2	14326,9
	2021	288145,5	244558,9	249122,5	216321,5	6012,4	22641,5	16381,5
	2022	346220,7	297031,0	302164,3	262369,8	7311,8	27266,9	16789,4
	2023	**353079,1**	**301095,7**	**305720,2**	**264348,4**	**7296,8**	**29175,4**	**18183,5**
Saldo ..... Balance	2019	+1171,5	+40895,0	+50770,0	+52934,9	+828,8	–45482,0	–4116,6
	2020	+10506,5	+47778,5	+57834,2	+50480,5	+685,6	–47657,9	+330,2
	2021	–1460,6	+55815,4	+67442,2	+59698,1	+840,7	–62342,1	–6560,7
	2022	–19986,9	60041,4	+74324,1	+73963,6	–388,8	–88273,9	–6037,0
	2023	**+9762,8**	**+63723,4**	**+79139,4**	**+78796,5**	**–3838,4**	**–79976,9**	**+10600,3**

TABL. 2. **OBROTY HANDLU ZAGRANICZNEGO WEDŁUG GRUP KRAJÓW (dok.)**
FOREIGN TRADE TURNOVER BY GROUPS OF COUNTRIES (cont.)

WYSZCZEGÓLNIENIE SPECIFICATION		Ogółem Total	W tym Of which					
			OECD OECD	kraje rozwinięte developed countries			kraje rozwijające się developing countries	kraje Europy Środkowo–Wschodniej Central and East European Countries
				razem total	UE EU	EFTA EFTA		
		W ODSETKACH IN %						
Import ..... Imports	2019	100,0	67,8	65,8	58,1	1,8	26,4	7,8
	2020	100,0	67,5	65,1	55,4	1,9	28,8	6,1
	2021	100,0	65,2	62,7	54,1	1,8	29,4	7,9
	2022	100,0	64,7	62,2	51,4	2,1	31,6	6,2
	2023	**100,0**	**69,1**	**66,0**	**54,0**	**3,2**	**31,8**	**2,2**
Eksport ..... Exports	2019	100,0	84,6	86,8	80,0	2,1	7,2	6,0
	2020	100,0	84,5	86,3	74,1	2,1	7,7	6,0
	2021	100,0	84,9	86,4	75,1	2,1	7,9	5,7
	2022	100,0	85,8	87,3	75,8	2,1	7,9	4,8
	2023	**100,0**	**85,3**	**86,6**	**74,9**	**2,1**	**8,3**	**5,1**

TABL. 3. **OBROTY HANDLU ZAGRANICZNEGO NA 1 MIESZKAŃCA (ceny bieżące)**
FOREIGN TRADE TURNOVER PER CAPITA (current prices)

LATA YEARS	Import Imports			Eksport Exports		
	w PLN in PLN	w EUR in EUR	w dolarach USA in USD	w PLN in PLN	w EUR in EUR	w dolarach USA in USD
2019	26532,22	6173	6923	26665,40	6204	6957
2020	26595,62	6008	6826	27830,74	6283	7142
2021	34825,42	7623	9042	34640,57	7585	9003
2022	45251,89	9681	10230	42788,01	9153	9669
2023	**41602,12**	**9107**	**9852**	**42797,50**	**9366**	**10131**

TABL. 4. **DYNAMIKA I WSKAŹNIKI CEN TRANSAKCYJNYCH OBROTÓW HANDLU ZAGRANICZNEGO**
VOLUME INDICES AND TRANSACTION PRICE INDICES OF FOREIGN TRADE

LATA YEARS	Wskaźniki dynamiki — ceny stałe Indices of dynamics — constant prices		Wskaźniki cen Indices of prices		
	importu cif imports cif	eksportu exports	importu cif imports cif	eksportu exports	terms of trade
			1980=100		
1985	88,4	107,7	259,2	248,1	95,7
1990	88,3	147,2	14417,7	14608,2	101,3
1995	224,4	191,2	38629,6	43381,7	112,3
2000	464,5	333,3	56409,0	61859,1	109,7
2005	686,9	626,2	58773,7	68927,3	117,3
2010	976,2	884,5	67528,0	81194,6	120,2
2015	1221,5	1209,9	74609,5	92595,8	124,1
2017	1436,2	1396,9	75352,7	94266,7	125,1
2018	1538,2	1482,1	77613,3	95775,0	123,4
2019	1584,3	1547,3	79010,3	98774,0	125,0
2020	1587,5	1562,8	78615,2	101539,7	129,2
2021	1833,6	1762,8	88677,9	111490,6	125,7
2022	1914,3	1806,9	109871,9	133788,7	121,8
2023	**1910,5**	**1850,3**	**100862,4**	**130310,2**	**129,2**
			1990=100		
1995	254,1	129,9	268,0	297,1	110,9
2000	526,0	226,5	391,2	423,7	108,3
2005	777,6	425,5	407,6	472,2	115,8
2010	1105,2	601,0	468,3	556,3	118,8
2015	1382,9	822,2	517,4	634,4	122,6
2017	1625,9	949,2	522,5	645,8	123,6
2018	1741,3	1007,1	538,2	656,1	121,9
2019	1793,5	1051,4	547,9	676,4	123,5
2020	1797,1	1061,9	545,2	695,3	127,5
2021	2075,7	1197,8	615,0	763,4	124,1
2022	2167,0	1227,7	762,0	916,1	120,2
2023	**2162,7**	**1257,2**	**699,5**	**892,3**	**127,6**
			1995=100		
2015	544,4	633,3	193,0	213,3	110,5
2016	579,2	675,7	192,4	213,9	111,2
2017	640,0	731,1	194,9	217,1	111,4
2018	685,4	775,7	200,7	220,6	109,9
2019	706,0	809,8	204,3	227,4	111,3
2020	707,4	817,9	203,3	233,8	115,0
2021	817,0	922,6	229,3	256,7	111,9
2022	852,9	945,7	284,1	308,0	108,4
2023	**851,2**	**968,4**	**260,8**	**300,0**	**115,0**

TABL. 4. **DYNAMIKA I WSKAŹNIKI CEN TRANSAKCYJNYCH OBROTÓW HANDLU ZAGRANICZNEGO (dok.)**
VOLUME INDICES AND TRANSACTION PRICE INDICES OF FOREIGN TRADE (cont.)

LATA YEARS	Wskaźniki dynamiki — ceny stałe Indices of dynamics — constant prices		Wskaźniki cen Indices of prices		
	importu cif imports cif	eksportu exports	importu cif imports cif	eksportu exports	terms of trade
			2000=100		
2019	340,9	464,6	139,9	159,6	114,1
2020	341,6	469,2	139,2	164,1	117,9
2021	394,5	529,3	157,0	180,2	114,8
2022	411,9	542,5	194,5	216,2	111,2
2023	**411,1**	**555,5**	**178,6**	**210,6**	**117,9**
			2005=100		
2020	231,0	249,7	133,5	147,4	110,4
2021	266,8	281,7	150,6	161,8	107,5
2022	278,5	288,7	186,6	194,2	104,1
2023	**277,9**	**295,6**	**171,3**	**189,2**	**110,4**
			2010=100		
2022	196,0	204,5	162,6	164,8	101,4
2023	**195,6**	**209,4**	**149,3**	**160,5**	**107,5**
			2015=100		
2022	156,8	149,2	147,3	144,4	98,0
2023	**156,4**	**152,8**	**135,2**	**140,6**	**104,0**
			2021=100		
2022	104,4	102,5	123,9	120,0	97,9
2023	**104,2**	**105,0**	**113,7**	**116,9**	**102,8**
			ROK POPRZEDNI=100 PREVIOUS YEAR=100		
2012	98,5	103,4	105,6	104,4	98,9
2013	102,9	106,5	98,3	100,8	102,5
2014	110,4	106,7	97,3	100,3	103,1
2015	105,3	107,7	99,9	100,6	100,7
2016	106,4	106,7	99,7	100,3	100,6
2017	110,5	108,2	101,3	101,5	100,2
2018	107,1	106,1	103,0	101,6	98,6
2019	103,0	104,4	101,8	103,1	101,3
2020	100,2	101,0	99,5	102,8	103,3
2021	115,5	112,8	112,8	109,8	97,3
2022	104,4	102,5	123,9	120,0	96,9
2023	**99,8**	**102,4**	**91,8**	**97,4**	**106,1**

TABL. 5. **IMPORT I EKSPORT WEDŁUG SEKCJI NOMENKLATURY CN W 2023 R.**
IMPORTS AND EXPORTS BY SECTIONS ACCORDING TO CN IN 2023

A. CENY BIEŻĄCE
CURRENT PRICES

Kod sekcji Code of section	SEKCJE SECTIONS	W milionach PLN In million PLN			W milionach EUR In million EUR		
		import imports	eksport exports	saldo balance	import imports	eksport exports	saldo balance
I	Zwierzęta żywe; produkty pochodzenia zwierzęcego Live animals; animal products	38873,8	64108,4	+25324,6	8521	14032	+5511
II	Produkty pochodzenia roślinnego Vegetable products	37692,8	42247,9	+4555,1	8233	9247	+1014
III	Tłuszcze i oleje Fats and oils	9151,3	6617,4	–2533,9	2002	1450	–552
IV	Przetwory spożywcze Prepared foodstuffs	66817,4	124997,9	+58180,5	14642	27381	+12739
V	Produkty mineralne Mineral products	149919,3	51186,0	–98733,3	32754	11193	–21561
VI	Produkty przemysłu chemicznego Products of the chemical industry	159691,5	114748,7	–44942,8	34926	25104	–9822
VII	Tworzywa sztuczne i kauczuk oraz artykuły z nich Plastics and rubber and articles thereof	100882,2	104017,6	+3135,4	22075	22750	+675
VIII	Skóry i artykuły z nich Raw hides and skins, articles thereof	6988,2	6302,2	–686,0	1533	1383	–150
IX	Drewno i artykuły z drewna Wood and articles of wood	10016,0	27955,6	+17939,6	2189	6107	+3918
X	Ścier drzewny, papier, tektura i artykuły z nich Pulp of wood, paper, paperboard and articles thereof	32070,8	36598,9	+4528,1	7018	8010	+992
XI	Materiały i artykuły włókiennicze Textiles and textile articles	80929,7	67380,4	–13549,3	17733	14762	–2971
XII	Obuwie, nakrycia głowy itp. Footwear, headgear, etc.	20822,3	16317,0	–4505,3	4564	3577	–987
XIII	Artykuły z kamienia, wyroby ceramiczne, szkło Articles of stone, ceramic products, glass	16285,9	29777,0	+13491,1	3565	6513	+2948
XIV	Perły, kamienie szlachetne, metale szlachetne i artykuły z nich Pearls, precious stones, metals and articles thereof	8288,8	8185,9	–102,9	1814	1791	–23
XV	Metale nieszlachetne i artykuły z nich Base metals and articles thereof	151114,8	148915,6	–2199,2	33050	32561	–489
XVI	Maszyny i urządzenia, sprzęt elektryczny i elektrotechniczny Machinery and mechanical appliances, electrical and electrotechnical equipment	386486,3	419691,0	+33204,7	84653	91803	+7150
XVII	Sprzęt transportowy Transport equipment	175055,2	203505,4	+28450,2	38347	44576	+6229
XVIII	Przyrządy i aparaty optyczne, fotograficzne, pomiarowe, kontrolne itp. Optical, photographic, measuring, checking instruments, etc.	36263,4	35031,4	–1232,0	7953	7669	–284
XIX	Broń i amunicja Arms and ammunition	11270,6	6372,7	–4897,9	2477	1403	–1074
XX	Artykuły przemysłowe różne — meble, prefabrykaty budynków, zabawki itp. Miscellaneous manufactured articles	40519,0	96685,7	+56166,7	8873	21162	+12289
XXI	Dzieła sztuki, przedmioty kolekcjonerskie i antyki Works of art, collectors' pieces and antiques	29189,9	2750,4	–26439,5	6395	603	–5792

TABL. 5. **IMPORT I EKSPORT WEDŁUG SEKCJI NOMENKLATURY CN W 2023 R. (dok.)**
IMPORTS AND EXPORTS BY SECTIONS ACCORDING TO CN IN 2023 (cont.)

B. WSKAŹNIKI
INDICES

Kod sekcji Code of section	SEKCJE SECTIONS	Wskaźniki dynamiki — ceny stałe Indices of dynamics — constant prices		Wskaźniki cen transakcyjnych Transaction price indices		
		2022=100				
		import imports	eksport exports	import imports	eksport exports	terms of trade
I	Zwierzęta żywe; produkty pochodzenia zwierzęcego Live animals; animal products	97,5	101,5	108,6	94,9	87,4
II	Produkty pochodzenia roślinnego Vegetable products	90,4	123,0	102,7	86,3	84,0
III	Tłuszcze i oleje Fats and oils	85,1	121,6	85,4	74,0	86,7
IV	Przetwory spożywcze Prepared foodstuffs	102,0	99,1	107,5	114,5	106,5
V	Produkty mineralne Mineral products	108,4	98,1	77,4	83,0	107,2
VI	Produkty przemysłu chemicznego Products of the chemical industry	98,1	100,4	94,3	94,6	100,3
VII	Tworzywa sztuczne i kauczuk oraz artykuły z nich Plastics and rubber and articles thereof	95,8	94,2	89,9	100,1	111,3
VIII	Skóry i artykuły z nich Raw hides and skins, articles thereof	94,7	107,8	106,3	100,6	94,6
IX	Drewno i artykuły z drewna Wood and articles of wood	82,3	85,5	84,4	91,6	108,5
X	Ścier drzewny, papier, tektura i artykuły z nich Pulp of wood, paper, paperboard and articles thereof	90,0	89,5	89,5	93,7	104,7
XI	Materiały i artykuły włókiennicze Textiles and textile articles	91,0	104,2	97,8	93,1	95,2
XII	Obuwie, nakrycia głowy itp. Footwear, headgear, etc.	94,3	102,3	106,6	105,6	99,1
XIII	Artykuły z kamienia, wyroby ceramiczne, szkło Articles of stone, ceramic products, glass	89,2	90,7	99,2	110,0	110,9
XIV	Perły, kamienie szlachetne, metale szlachetne i artykuły z nich Pearls, precious stones, metals and articles thereof	63,4	84,3	109,5	108,2	98,8
XV	Metale nieszlachetne i artykuły z nich Base metals and articles thereof	94,6	98,3	88,1	91,9	104,3
XVI	Maszyny i urządzenia, sprzęt elektryczny i elektrotechniczny Machinery and mechanical appliances, electrical and electrotechnical equipment	101,1	105,5	95,8	96,7	100,9
XVII	Sprzęt transportowy Transport equipment	112,9	115,8	105,0	100,5	95,7
XVIII	Przyrządy i aparaty optyczne, fotograficzne, pomiarowe, kontrolne itp. Optical, photographic, measuring, checking instruments, etc.	98,9	111,8	107,1	98,0	91,5
XIX	Broń i amunicja Arms and ammunition	187,9	152,3	95,6	97,1	101,6
XX	Artykuły przemysłowe różne — meble, prefabrykaty budynków, zabawki itp. Miscellaneous manufactured articles	94,0	93,7	94,1	103,3	109,8
XXI	Dzieła sztuki, przedmioty kolekcjonerskie i antyki Works of art, collectors' pieces and antiques	.	.	.	.	.

TABL. 6. **IMPORT I EKSPORT WEDŁUG SEKCJI NOMENKLATURY SITC**
IMPORTS AND EXPORTS BY SECTIONS ACCORDING TO SITC

LATA YEARS	Ogółem Total	Żywność i zwierzęta żywe Food and live animals	Napoje i tytoń Beverages and tobacco	Surowce niejadalne z wyjątkiem paliw Crude materials inedible, except fuels	Paliwa mineralne, smary i materiały pochodne Mineral fuels, lubricants and related materials	Oleje, tłuszcze, woski, zwierzęce i roślinne Animal and vegetable oils, fats and waxes
CENY BIEŻĄCE — W MILIONACH PLN CURRENT PRICES — IN MILLION PLN						
Import Imports						
2020	1015359,5	78897,4	9445,8	28415,9	52459,7	4694,2
2021	1323000,3	88346,4	10118,9	38857,9	80978,5	6688,9
2022	1711761,3	113513,0	12119,6	50001,6	167917,4	11514,7
2023	**1568329,2**	**119001,6**	**13818,3**	**39914,5**	**139912,4**	**8261,7**
Eksport Exports						
2020	1062513,5	120392,8	23662,1	23093,0	15689,2	1833,2
2021	1315977,8	137770,2	24377,8	31383,6	27299,4	2877,8
2022	1618559,2	182685,5	26175,6	36494,0	60717,1	5724,4
2023	**1613393,1**	**192293,3**	**31354,4**	**30926,4**	**49307,4**	**5204,4**
Saldo Balance						
2020	+47154,0	+41495,4	+14216,3	–5322,9	–36770,5	–2861,0
2021	–7022,5	+49423,8	+14258,9	–7474,3	–53679,1	–3811,1
2022	–93202,1	+69172,5	+14056,0	–13507,6	–107200,3	–5790,3
2023	**+45063,9**	**+73291,7**	**+17536,1**	**–8988,1**	**–90605,0**	**–3057,3**
CENY BIEŻĄCE — W MILIONACH EUR CURRENT PRICES — IN MILLION EUR						
Import Imports						
2020	229373,8	17823,4	2130,1	6422,9	11901,7	1060,2
2021	289606,1	19341,3	2214,3	8507,7	17710,5	1463,3
2022	366207,6	24271,7	2591,1	10709,7	35849,0	2460,6
2023	**343316,3**	**26057,2**	**3029,2**	**8718,8**	**30569,8**	**1807,7**
Eksport Exports						
2020	239880,3	27184,5	5337,4	5215,1	3557,2	413,5
2021	288145,5	30162,0	5338,3	6872,0	5967,5	629,9
2022	346220,7	39052,5	5598,5	7816,3	12974,7	1221,3
2023	**353079,1**	**42104,6**	**6867,9**	**6763,1**	**10782,2**	**1140,8**
Saldo Balance						
2020	+10506,5	+9361,1	+3207,3	–1207,8	–8344,5	–646,7
2021	–1460,6	+10820,7	+3124,0	–1635,7	–11743,0	–833,4
2022	–19986,9	+14780,8	+3007,4	–2893,4	–22874,3	–1239,3
2023	**+9762,8**	**+16047,4**	**+3838,7**	**–1955,7**	**–19787,6**	**–666,9**

TABL. 6. **IMPORT I EKSPORT WEDŁUG SEKCJI NOMENKLATURY SITC (cd.)**
IMPORTS AND EXPORTS BY SECTIONS ACCORDING TO SITC (cont.)

LATA YEARS	Chemikalia i produkty pokrewne Chemicals and related products	Towary przemysłowe sklasyfikowane głównie według surowca Manufactured goods classified chiefly by material	Maszyny, urządzenia i sprzęt transportowy Machinery and transport equipment	Różne wyroby przemysłowe Miscellaneous manufactured articles	Towary i transakcje niesklasyfikowane w SITC Commodities and transactions not classified elsewhere in the SITC
CENY BIEŻĄCE — W MILIONACH PLN CURRENT PRICES — IN MILLION PLN					
Import Imports					
2020	148063,1	167413,5	368359,4	147994,6	9615,8
2021	194552,9	233081,8	456165,3	182453,8	31755,8
2022	244889,2	278823,3	529164,6	226245,7	77572,2
2023	**218729,9**	**235400,5**	**550492,2**	**212493,2**	**30305,0**
Eksport Exports					
2020	102372,3	186321,3	398178,0	188862,7	2109,0
2021	127987,7	240788,0	487993,3	232817,6	2682,3
2022	158929,4	293495,2	581494,5	266639,0	6204,4
2023	**146499,2**	**268611,2**	**616743,2**	**268381,2**	**4072,5**
Saldo Balance					
2020	–45690,8	+18907,8	+29818,6	+40868,1	–7506,8
2021	–66565,2	+7706,2	+31828,0	+50363,8	–29073,5
2022	–85959,8	+14671,9	+52329,9	+40393,3	–71367,8
2023	**–72230,7**	**+33210,7**	**+66251,0**	**+55888,0**	**–26232,5**
CENY BIEŻĄCE — W MILIONACH EUR CURRENT PRICES — IN MILLION EUR					
Import Imports					
2020	33442,5	37822,6	83191,5	33405,1	2173,9
2021	42598,4	51029,2	99876,6	39942,4	6922,4
2022	52413,7	59745,4	113175,5	48387,3	16603,7
2023	**47841,5**	**51495,4**	**120586,2**	**46570,4**	**6640,0**
Eksport Exports					
2020	23114,0	42077,6	89891,9	42609,7	479,4
2021	28017,3	52730,5	106873,7	50967,4	586,9
2022	34021,5	62839,8	124333,1	57031,2	1331,8
2023	**32042,9**	**58739,1**	**134965,5**	**58781,0**	**892,0**
Saldo Balance					
2020	–10328,5	+4255,0	+6700,4	+9204,6	–1694,5
2021	–14581,1	+1701,3	+6997,1	+11025,0	–6335,5
2022	–18392,2	+3094,4	+11157,6	+8643,9	–15271,9
2023	**–15798,6**	**+7243,7**	**+14379,3**	**+12210,6**	**–5748,0**

TABL. 6. **IMPORT I EKSPORT WEDŁUG SEKCJI NOMENKLATURY SITC (cd.)**
IMPORTS AND EXPORTS BY SECTIONS ACCORDING TO SITC (cont.)

LATA YEARS	Ogółem Total	Żywność i zwierzęta żywe Food and live animals	Napoje i tytoń Beverages and tobacco	Surowce niejadalne z wyjątkiem paliw Crude materials inedible, except fuels	Paliwa mineralne, smary i materiały pochodne Mineral fuels, lubricants and related materials	Oleje, tłuszcze, woski, zwierzęce i roślinne Animal and vegetable oils, fats and waxes
CENY STAŁE — ROK POPRZEDNI=100 CONSTANT PRICES — PREVIOUS YEAR=100						
Import Imports						
2020	100,2	107,5	117,3	100,6	94,5	116,8
2021	115,5	108,1	102,3	110,4	104,2	100,8
2022	104,4	106,6	105,4	110,1	121,6	128,9
2023	**99,8**	**98,1**	**102,3**	**84,7**	**109,3**	**83,2**
Eksport Exports						
2020	101,0	107,0	112,8	103,8	95,4	118,2
2021	112,8	106,9	100,7	107,9	116,1	122,4
2022	102,5	103,5	106,2	91,7	105,9	138,1
2023	**102,4**	**105,4**	**94,6**	**102,3**	**99,5**	**133,9**
WSKAŹNIKI CEN W PLN — ROK POPRZEDNI=100 PRICE INDICES IN PLN — PREVIOUS YEAR=100						
Import Imports						
2020	99,5	101,1	102,1	95,8	72,2	107,1
2021	112,8	103,6	104,7	123,8	148,2	141,3
2022	123,9	120,6	113,7	116,9	170,5	133,5
2023	**91,8**	**106,8**	**111,4**	**94,2**	**76,2**	**86,2**
Eksport Exports						
2020	102,8	102,5	105,3	97,0	76,2	107,6
2021	109,8	107,0	102,3	126,0	149,9	128,3
2022	120,0	128,1	101,1	126,8	210,1	144,0
2023	**97,4**	**99,9**	**126,7**	**82,8**	**81,6**	**67,9**
Terms of trade						
2020	103,3	101,4	103,1	101,3	105,5	100,5
2021	97,3	103,3	97,7	101,8	101,1	90,8
2022	96,9	106,2	88,9	108,5	123,2	107,9
2023	**106,1**	**93,5**	**113,7**	**87,9**	**107,1**	**78,8**

TABL. 6. **IMPORT I EKSPORT WEDŁUG SEKCJI NOMENKLATURY SITC (dok.)**
IMPORTS AND EXPORTS BY SECTIONS ACCORDING TO SITC (cont.)

LATA YEARS	Chemikalia i produkty pokrewne Chemicals and related products	Towary przemysłowe sklasyfikowane głównie według surowca Manufactured goods classified chiefly by material	Maszyny, urządzenia i sprzęt transportowy Machinery and transport equipment	Różne wyroby przemysłowe Miscellaneous manufactured articles	Towary i transakcje niesklasyfikowane w SITC Commodities and transactions not classified elsewhere in the SITC
CENY STAŁE — ROK POPRZEDNI=100 CONSTANT PRICES — PREVIOUS YEAR=100					
Import Imports					
2020	106,8	100,7	96,1	104,4	.
2021	116,3	116,2	118,0	119,4	.
2022	102,9	96,8	102,7	113,2	.
2023	**97,7**	**93,6**	**104,7**	**94,8**	**.**
Eksport Exports					
2020	108,2	99,4	98,0	101,0	.
2021	110,5	111,9	115,1	115,3	.
2022	100,9	98,3	104,3	102,4	.
2023	**98,2**	**94,4**	**107,2**	**102,3**	**.**
WSKAŹNIKI CEN W PLN — ROK POPRZEDNI=100 PRICE INDICES IN PLN — PREVIOUS YEAR=100					
Import Imports					
2020	100,7	98,7	103,3	104,9	.
2021	113,0	119,8	104,9	103,3	.
2022	122,5	123,6	113,0	109,5	.
2023	**91,4**	**90,2**	**99,3**	**99,1**	**.**
Eksport Exports					
2020	101,8	100,9	104,3	105,9	.
2021	113,1	115,5	106,5	106,9	.
2022	123,1	124,0	114,3	111,8	.
2023	**93,9**	**96,9**	**99,0**	**98,4**	**.**
Terms of trade					
2020	101,1	102,2	101,0	101,0	.
2021	100,1	96,4	101,5	103,5	.
2022	100,5	100,3	101,2	102,1	.
2023	**102,7**	**107,4**	**99,7**	**99,3**	**.**

TABL. 7. **STRUKTURA IMPORTU I EKSPORTU WEDŁUG SEKCJI NOMENKLATURY SITC**
COMPOSITION OF IMPORTS AND EXPORTS
BY SECTIONS ACCORDING TO SITC NOMENCLATURE

LATA YEARS	Żywność i zwierzęta żywe Food and live animals	Napoje i tytoń Beverages and tobacco	Surowce niejadalne z wyjątkiem paliw Crude materials inedible, except fuels	Paliwa mineralne, smary i materiały pochodne Mineral fuels, lubricants and related materials	Oleje, tłuszcze, woski, zwierzęce i roślinne Animal and vegetable oils, fats and waxes	Chemikalia i produkty pokrewne Chemicals and related products	Towary przemysłowe sklasyfikowane głównie według surowca Manufactured goods classified chiefly by material	Maszyny, urządzenia i sprzęt transportowy Machinery and transport equipment	Różne wyroby przemysłowe Miscellaneous manufactured articles	Towary i transakcje niesklasyfikowane w SITC Commodities and transactions not classified elsewhere in the SITC
CENY BIEŻĄCE CURRENT PRICES										
Import Imports										
1990	5,6	1,6	6,5	21,9	0,4	8,6	11,5	37,5	6,4	0,0
1995	8,0	0,7	5,4	9,1	0,7	15,0	21,6	29,9	9,3	0,3
2000	5,2	0,4	3,4	10,8	0,3	14,1	20,0	37,0	8,6	0,2
2005	5,3	0,5	3,0	11,5	0,3	14,3	20,7	35,9	8,5	0,0
2010	6,5	0,6	3,1	10,7	0,3	14,3	17,8	34,3	10,3	2,1
2015	7,3	0,7	3,2	7,2	0,4	14,0	17,4	36,5	11,9	1,4
2022	6,6	0,7	2,9	9,8	0,7	14,3	16,3	30,9	13,2	4,6
2023	**7,6**	**0,9**	**2,5**	**8,9**	**0,5**	**14,0**	**15,0**	**35,1**	**13,6**	**1,9**
Eksport Exports										
1990	10,9	0,5	6,8	10,7	0,2	9,2	23,0	26,2	7,5	5,0
1995	9,2	0,7	4,5	8,2	0,2	7,7	27,5	21,1	20,9	0,0
2000	7,5	0,4	2,8	5,1	0,1	6,8	24,8	34,2	18,3	0,0
2005	8,8	0,6	2,2	5,3	0,1	6,8	22,6	39,1	14,5	0,0
2010	9,2	1,3	2,3	4,1	0,2	8,6	20,3	41,1	12,8	0,1
2015	10,8	1,6	2,3	3,2	0,3	8,8	18,9	38,5	15,4	0,2
2022	11,3	1,6	2,3	3,7	0,4	9,8	18,1	35,9	16,5	0,4
2023	**11,9**	**1,9**	**1,9**	**3,1**	**0,3**	**9,1**	**16,7**	**38,2**	**16,6**	**0,3**
CENY STAŁE 2000 R. CONSTANT PRICES 2000										
Import Imports										
2000	5,2	0,4	3,4	10,8	0,3	14,1	20,0	37,0	8,6	0,2
2005	5,1	0,6	2,7	8,5	0,3	15,2	21,4	36,7	9,4	0,0
2010	6,0	0,6	2,4	6,3	0,2	15,8	18,9	37,6	11,1	1,1
2015	6,3	0,8	2,6	5,5	0,3	15,1	18,7	38,7	11,2	0,8
2022	6,4	0,9	2,4	5,0	0,4	15,8	16,7	36,5	15,4	0,5
2023	**6,7**	**0,8**	**2,6**	**7,8**	**0,5**	**14,2**	**15,4**	**35,7**	**14,2**	**2,0**
Eksport Exports										
2000	7,5	0,4	2,8	5,1	0,1	6,8	24,8	34,2	18,3	0,0
2005	8,8	0,6	1,8	3,2	0,2	7,2	20,3	44,0	13,9	0,0
2010	9,2	0,8	1,5	2,0	0,3	8,1	16,2	49,0	12,8	0,1
2015	10,9	1,0	1,6	2,3	0,4	9,0	15,7	44,6	14,3	0,2
2022	11,2	1,1	1,5	1,1	0,3	9,6	13,8	44,2	16,8	0,4
2023	**11,9**	**1,9**	**1,9**	**3,1**	**0,3**	**9,1**	**16,6**	**38,2**	**16,6**	**0,3**

WYKRES 1. OBROTY HANDLU ZAGRANICZNEGO POLSKI W LATACH 2011–2023 (ceny bieżące)
CHART 1. TURNOVER OF POLISH FOREIGN TRADE IN 2011–2023 (current prices)

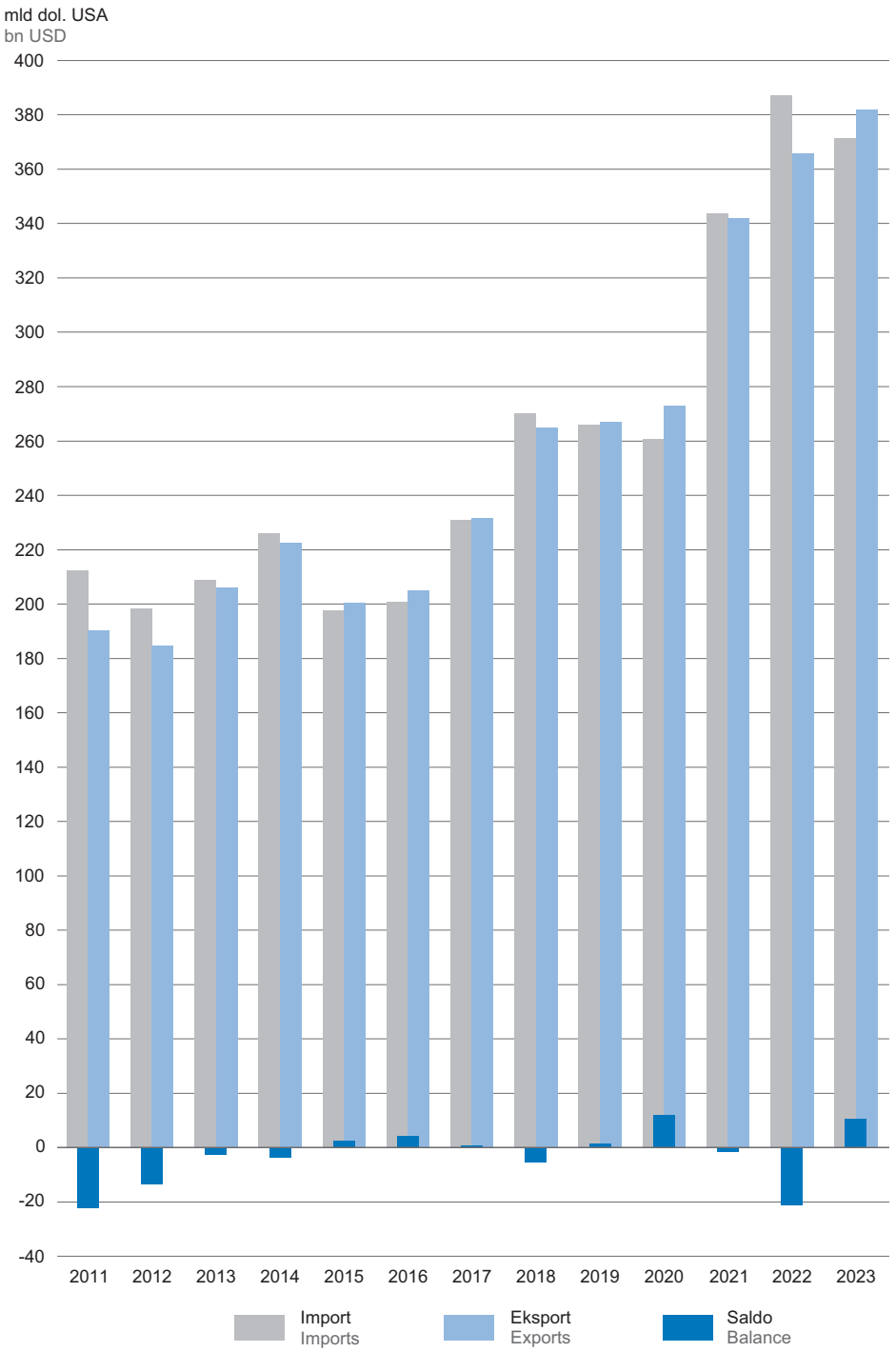

WYKRES 2. STRUKTURA OBROTÓW HANDLU ZAGRANICZNEGO WEDŁUG GRUP KRAJÓW (ceny bieżące)

CHART 2. STRUCTURE OF FOREIGN TRADE TURNOVER BY GROUPS OF COUNTRIES (current prices)

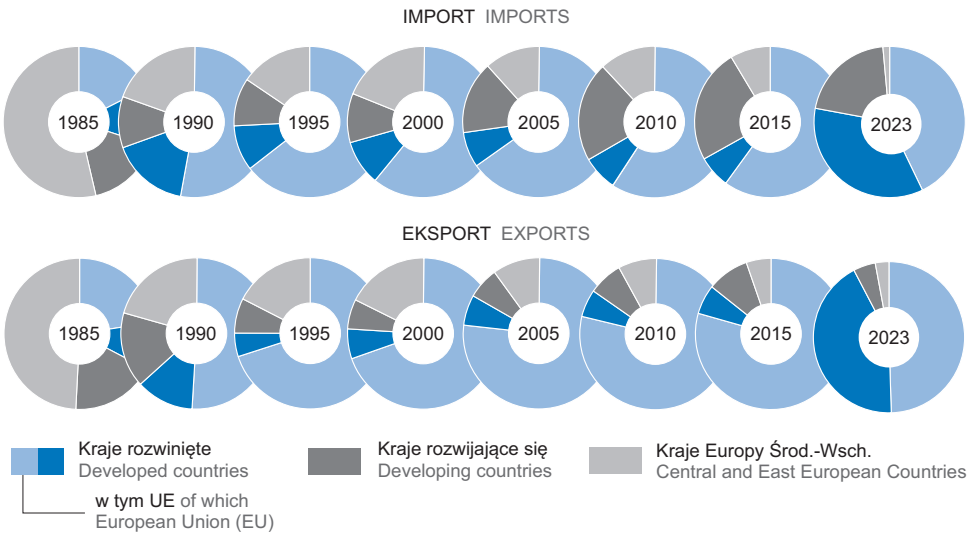

WYKRES 3. TERMS OF TRADE ORAZ DYNAMIKA IMPORTU I EKSPORTU (ceny stałe)

CHART 3. TERMS OF TRADE AND DYNAMIC OF IMPORTS AND EXPORTS (constant prices)

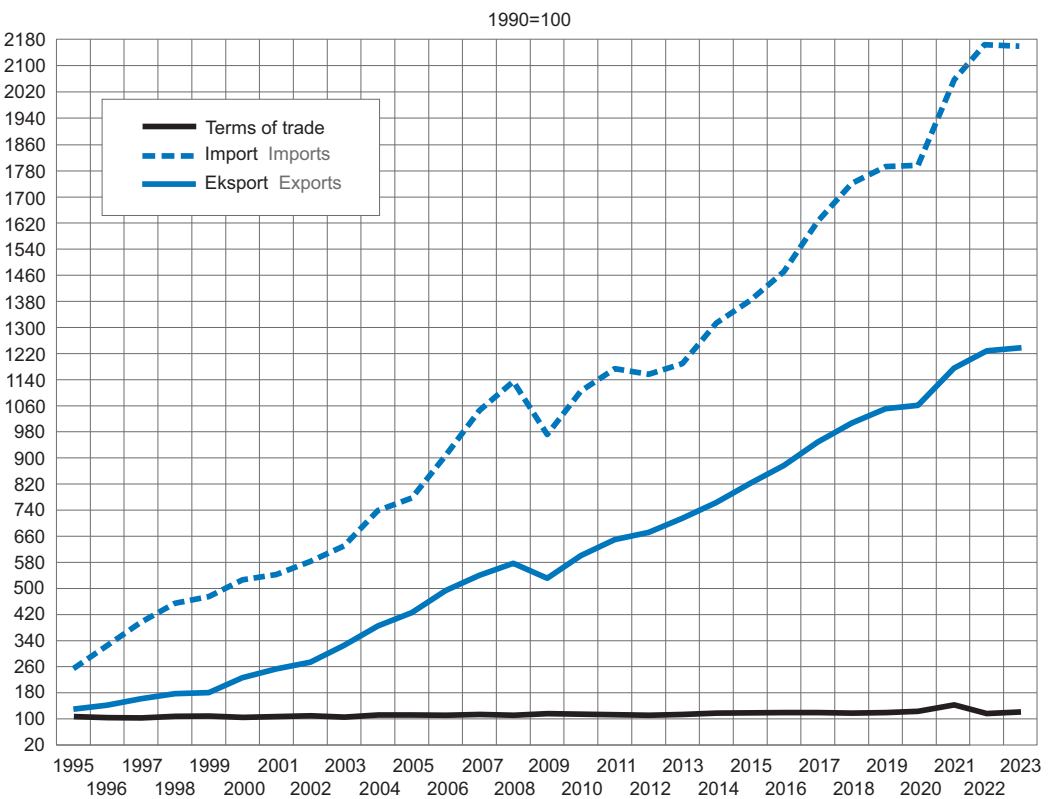

WYKRES 4. STRUKTURA IMPORTU I EKSPORTU WEDŁUG SEKCJI NOMENKLATURY SITC W 2023 R. (ceny bieżące)

CHART 4. STRUCTURE OF IMPORTS AND EXPORTS BY SECTIONS ACCORDING TO SITC NOMENCLATURE IN 2023 (current prices)

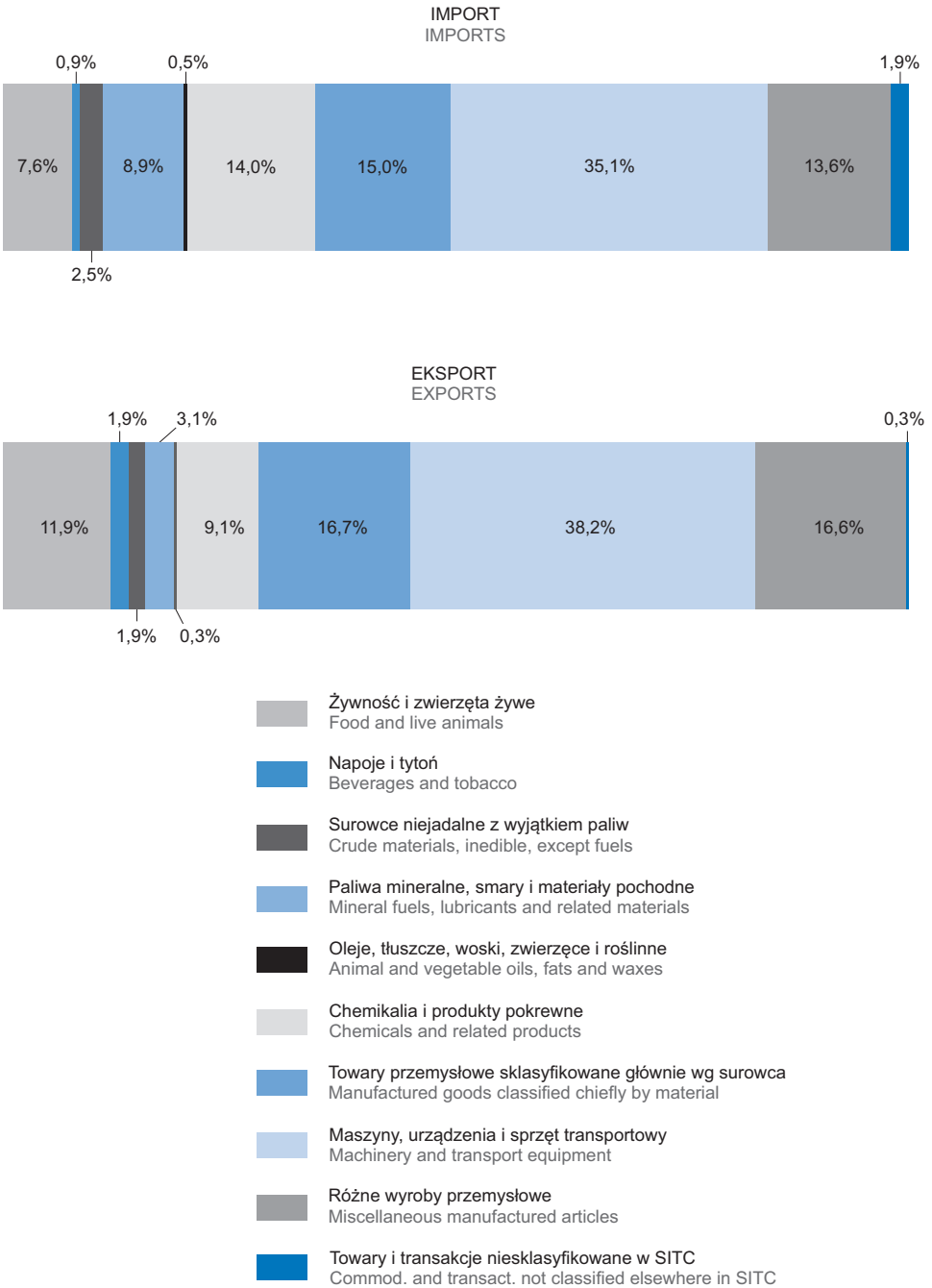

WYKRES 5. STRUKTURA IMPORTU I EKSPORTU OBROTÓW HANDLU ZAGRANICZNEGO WEDŁUG WAŻNIEJSZYCH PARTNERÓW W 2022 I 2023 R. (ceny bieżące)

CHART 5. STRUCTURE OF IMPORTS AND EXPORTS FOREIGN TRADE TURNOVER BY MAJOR PARTNERS IN 2022 AND 2023 (current prices)

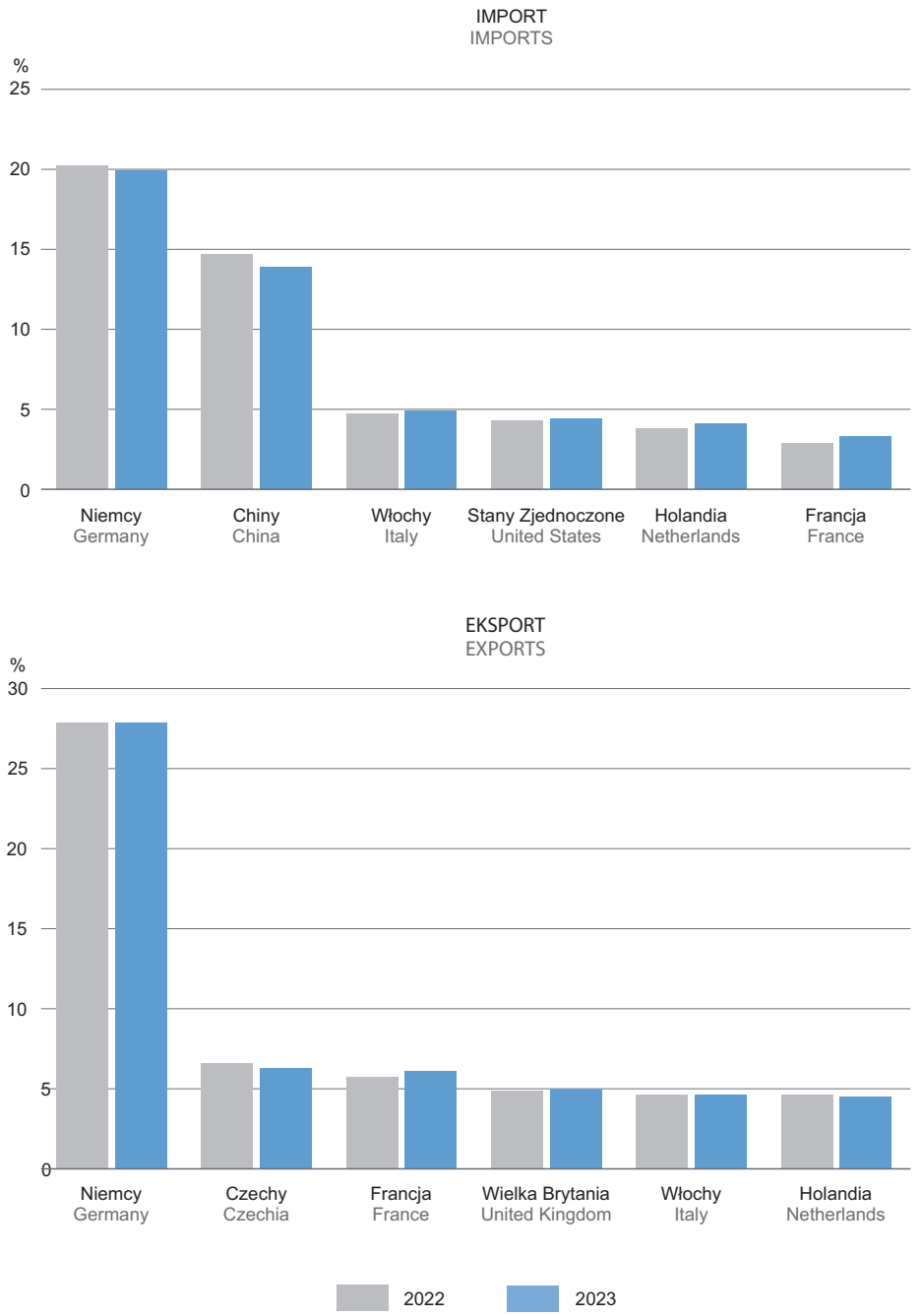

TABL. 8. **WSKAŹNIKI CEN TRANSAKCYJNYCH I TERMS OF TRADE DLA WAŻNIEJSZYCH KRAJÓW WEDŁUG SEKCJI SITC**
TRANSACTION PRICE INDICES AND TERMS OF TRADE FOR MAJOR COUNTRIES BY SITC SECTIONS

SEKCJE SECTIONS	2022			2023		
	eksport exports	import imports	terms of trade	import imports	eksport exports	terms of trade
	rok poprzedni=100			previous year=100		
NIEMCY GERMANY						
O G Ó Ł E M TOTAL	**118,7**	**111,2**	**106,7**	**98,9**	**96,1**	**102,9**
Żywność i zwierzęta żywe Food and live animals	128,3	118,8	108,0	99,2	107,5	92,3
Napoje i tytoń Beverages and tobacco	92,5	102,8	90,0	191,4	110,8	172,7
Surowce niejadalne z wyjątkiem paliw Crude materials inedible, except fuels	128,0	121,1	105,7	84,4	91,6	92,1
Paliwa mineralne, smary i materiały pochodne Mineral fuels, lubricants and related materials	169,9	229,0	74,2	81,2	76,1	106,7
Oleje, tłuszcze, woski zwierzęce i roślinne Animal and vegetable oils, fats and waxes	152,5	150,9	101,1	62,3	99,4	62,7
Chemikalia i produkty pokrewne Chemicals and related products	124,0	125,0	99,2	85,5	89,3	95,7
Towary przemysłowe sklasyfikowane głównie według surowca Manufactured goods classified chiefly by material	122,7	120,7	101,7	96,1	92,6	103,8
Maszyny, urządzenia i sprzęt transportowy Machinery and transport equipment	118,4	90,6	130,7	104,1	101,9	102,2
Różne wyroby przemysłowe Miscellaneous manufactured articles	108,1	101,0	107,0	96,3	99,0	97,3
Towary i transakcje niesklasyfikowane w SITC Commodities and transactions not classified elsewhere in the SITC	.	.	.	.	.	.
WŁOCHY ITALY						
O G Ó Ł E M TOTAL	**118,2**	**104,7**	**112,9**	**97,7**	**97,1**	**100,6**
Żywność i zwierzęta żywe Food and live animals	124,3	113,5	109,5	99,3	110,9	89,5
Napoje i tytoń Beverages and tobacco	104,9	158,7	66,1	93,6	113,5	82,5
Surowce niejadalne z wyjątkiem paliw Crude materials inedible, except fuels	130,0	129,9	100,1	83,4	85,8	97,2
Paliwa mineralne, smary i materiały pochodne Mineral fuels, lubricants and related materials	130,5	132,1	98,8	84,4	102,2	82,6
Oleje, tłuszcze, woski zwierzęce i roślinne Animal and vegetable oils, fats and waxes	131,6	103,5	127,1	58,3	122,0	47,8
Chemikalia i produkty pokrewne Chemicals and related products	120,3	109,9	109,5	94,9	91,8	103,4
Towary przemysłowe sklasyfikowane głównie według surowca Manufactured goods classified chiefly by material	122,1	123,8	98,6	94,0	88,7	106,0
Maszyny, urządzenia i sprzęt transportowy Machinery and transport equipment	116,1	87,4	132,8	100,6	100,8	99,8

TABL. 8. **WSKAŹNIKI CEN TRANSAKCYJNYCH I TERMS OF TRADE DLA WAŻNIEJSZYCH KRAJÓW WEDŁUG SEKCJI SITC (cd.)**
TRANSACTION PRICE INDICES AND TERMS OF TRADE FOR MAJOR COUNTRIES BY SITC SECTIONS (cont.)

SEKCJE SECTIONS	2022			2023		
	eksport exports	import imports	terms of trade	import imports	eksport exports	terms of trade
	rok poprzedni=100			previous year=100		
WŁOCHY (dok.) ITALY (cont.)						
Różne wyroby przemysłowe Miscellaneous manufactured articles	114,0	101,5	112,3	99,5	102,3	97,3
Towary i transakcje niesklasyfikowane w SITC Commodities and transactions not classified elsewhere in the SITC	.	.	.	.	.	.
FRANCJA FRANCE						
O G Ó Ł E M **T O T A L**	**117,1**	**103,3**	**113,4**	**102,2**	**100,6**	**101,6**
Żywność i zwierzęta żywe Food and live animals	125,9	115,1	109,4	101,0	109,4	92,3
Napoje i tytoń Beverages and tobacco	108,5	105,6	102,7	118,6	114,5	103,6
Surowce niejadalne z wyjątkiem paliw Crude materials inedible, except fuels	129,8	129,0	100,6	92,8	84,1	110,3
Paliwa mineralne, smary i materiały pochodne Mineral fuels, lubricants and related materials	182,4	105,4	173,1	78,8	133,9	58,8
Oleje, tłuszcze, woski zwierzęce i roślinne Animal and vegetable oils, fats and waxes	142,2	38,7	367,4	78,7	108,2	72,7
Chemikalia i produkty pokrewne Chemicals and related products	121,3	113,2	107,2	101,2	100,6	100,6
Towary przemysłowe sklasyfikowane głównie według surowca Manufactured goods classified chiefly by material	123,7	118,6	104,3	97,6	93,3	104,6
Maszyny, urządzenia i sprzęt transportowy Machinery and transport equipment	112,3	101,0	111,2	106,4	102,7	103,6
Różne wyroby przemysłowe Miscellaneous manufactured articles	110,5	62,2	177,7	97,1	102,3	94,9
Towary i transakcje niesklasyfikowane w SITC Commodities and transactions not classified elsewhere in the SITC	.	.	.	.	.	.
WIELKA BRYTANIA UNITED KINGDOM						
O G Ó Ł E M **T O T A L**	**119,6**	**99,9**	**119,7**	**102,3**	**96,0**	**106,6**
Żywność i zwierzęta żywe Food and live animals	122,8	100,4	122,3	103,2	108,5	95,1
Napoje i tytoń Beverages and tobacco	114,1	106,6	107,0	111,0	112,0	99,1
Surowce niejadalne z wyjątkiem paliw Crude materials inedible, except fuels	134,3	106,3	126,3	78,1	92,2	84,7
Paliwa mineralne, smary i materiały pochodne Mineral fuels, lubricants and related materials	192,8	109,0	176,9	74,3	82,1	90,5
Oleje, tłuszcze, woski zwierzęce i roślinne Animal and vegetable oils, fats and waxes	153,2	125,4	122,2	90,9	72,4	125,6

TABL. 8. **WSKAŹNIKI CEN TRANSAKCYJNYCH I TERMS OF TRADE DLA WAŻNIEJSZYCH KRAJÓW WEDŁUG SEKCJI SITC (cd.)**
TRANSACTION PRICE INDICES AND TERMS OF TRADE FOR MAJOR COUNTRIES BY SITC SECTIONS (cont.)

SEKCJE SECTIONS	2022			2023		
	eksport exports	import imports	terms of trade	import imports	eksport exports	terms of trade
	rok poprzedni=100 previous year=100					
WIELKA BRYTANIA (dok.) UNITED KINGDOM (cont.)						
Chemikalia i produkty pokrewne Chemicals and related products	119,0	109,8	108,4	102,4	89,3	114,7
Towary przemysłowe sklasyfikowane głównie według surowca Manufactured goods classified chiefly by material	120,4	83,8	143,7	104,0	96,8	107,4
Maszyny, urządzenia i sprzęt transportowy Machinery and transport equipment	119,2	94,0	126,8	102,7	101,1	101,6
Różne wyroby przemysłowe Miscellaneous manufactured articles	112,3	112,2	100,1	100,3	101,4	98,9
Towary i transakcje niesklasyfikowane w SITC Commodities and transactions not classified elsewhere in the SITC	.	.	.	.	.	.
ROSJA RUSSIA						
O G Ó Ł E M **T O T A L**	**120,3**	**140,8**	**85,4**	**106,4**	**96,1**	**110,7**
Żywność i zwierzęta żywe Food and live animals	130,3	138,8	93,9	108,8	107,5	101,2
Napoje i tytoń Beverages and tobacco	143,2	126,5	113,2	119,7	110,8	108,0
Surowce niejadalne z wyjątkiem paliw Crude materials inedible, except fuels	117,2	125,2	93,6	93,7	91,6	102,3
Paliwa mineralne, smary i materiały pochodne Mineral fuels, lubricants and related materials	204,8	145,4	140,9	84,4	76,1	110,9
Oleje, tłuszcze, woski zwierzęce i roślinne Animal and vegetable oils, fats and waxes	115,2	172,3	66,9	129,7	99,4	130,5
Chemikalia i produkty pokrewne Chemicals and related products	116,7	139,5	83,7	99,9	89,3	111,9
Towary przemysłowe sklasyfikowane głównie według surowca Manufactured goods classified chiefly by material	123,2	117,5	104,9	117,1	92,6	126,5
Maszyny, urządzenia i sprzęt transportowy Machinery and transport equipment	115,3	116,2	99,2	106,2	101,9	104,2
Różne wyroby przemysłowe Miscellaneous manufactured articles	126,3	110,4	114,4	109,5	99,0	110,6
Towary i transakcje niesklasyfikowane w SITC Commodities and transactions not classified elsewhere in the SITC	.	.	.	.	.	.
CZECHY CZECHIA						
O G Ó Ł E M **T O T A L**	**128,5**	**111,9**	**114,8**	**93,0**	**96,2**	**96,7**
Żywność i zwierzęta żywe Food and live animals	129,1	127,0	101,7	105,0	113,6	92,4
Napoje i tytoń Beverages and tobacco	116,2	99,4	116,9	117,0	108,2	108,1

TABL. 8. **WSKAŹNIKI CEN TRANSAKCYJNYCH I TERMS OF TRADE DLA WAŻNIEJSZYCH KRAJÓW WEDŁUG SEKCJI SITC (dok.)**
TRANSACTION PRICE INDICES AND TERMS OF TRADE FOR MAJOR COUNTRIES BY SITC SECTIONS (cont.)

SEKCJE SECTIONS	2022			2023		
	eksport exports	import imports	terms of trade	import imports	eksport exports	terms of trade
	rok poprzedni=100			previous year=100		
CZECHY (dok.) CZECHIA (cont.)						
Surowce niejadalne z wyjątkiem paliw Crude materials inedible, except fuels	129,8	133,6	97,2	79,9	81,5	98,0
Paliwa mineralne, smary i materiały pochodne Mineral fuels, lubricants and related materials	267,5	176,2	151,8	90,2	80,0	112,8
Oleje, tłuszcze, woski zwierzęce i roślinne Animal and vegetable oils, fats and waxes	150,9	127,0	118,8	73,6	101,8	72,3
Chemikalia i produkty pokrewne Chemicals and related products	125,6	121,6	103,3	84,9	89,6	94,8
Towary przemysłowe sklasyfikowane głównie według surowca Manufactured goods classified chiefly by material	124,8	114,1	109,4	89,9	94,1	95,5
Maszyny, urządzenia i sprzęt transportowy Machinery and transport equipment	112,1	106,2	105,6	90,3	100,9	89,5
Różne wyroby przemysłowe Miscellaneous manufactured articles	113,0	74,3	152,1	104,5	99,6	104,9
Towary i transakcje niesklasyfikowane w SITC Commodities and transactions not classified elsewhere in the SITC	.	.	.	.	.	.
CHINY CHINA						
O G Ó Ł E M **T O T A L**	**.**	**.**	**.**	**99,5**	**87,4**	**113,8**
Żywność i zwierzęta żywe Food and live animals	.	.	.	73,1	85,6	85,4
Napoje i tytoń Beverages and tobacco	.	.	.	103,3	102,2	101,1
Surowce niejadalne z wyjątkiem paliw Crude materials inedible, except fuels	.	.	.	93,5	77,2	121,1
Paliwa mineralne, smary i materiały pochodne Mineral fuels, lubricants and related materials	.	.	.	109,0	66,5	163,9
Oleje, tłuszcze, woski zwierzęce i roślinne Animal and vegetable oils, fats and waxes	.	.	.	98,0	118,5	82,7
Chemikalia i produkty pokrewne Chemicals and related products	.	.	.	107,1	75,1	142,6
Towary przemysłowe sklasyfikowane głównie według surowca Manufactured goods classified chiefly by material	.	.	.	91,7	81,7	112,2
Maszyny, urządzenia i sprzęt transportowy Machinery and transport equipment	.	.	.	100,2	89,9	111,5
Różne wyroby przemysłowe Miscellaneous manufactured articles	.	.	.	93,9	89,0	105,5
Towary i transakcje niesklasyfikowane w SITC Commodities and transactions not classified elsewhere in the SITC	.	.	.	.	.	.

TABL. 9. **OBROTY HANDLU ZAGRANICZNEGO Z KRAJAMI OECD WEDŁUG NOMENKLATURY SITC W 2023 R.**
FOREIGN TRADE TURNOVER WITH OECD COUNTRIES ACCORDING TO SITC NOMENCLATURE IN 2023

SEKCJE SECTIONS	Import Imports		Eksport Exports		Import Imports	Eksport Exports
	ceny bieżące current prices				ceny stałe constant prices	
	w tys. PLN in thousand PLN	w tys. dol. USA in thousand USD	w tys. PLN in thousand PLN	w tys. dol. USA in thousand USD	rok poprzedni=100 previous year=100	
O G Ó Ł E M **T O T A L**	**1084204790,1**	**256806658**	**1376136446,3**	**325677221**	**105,2**	**100,8**
Żywność i zwierzęta żywe Food and live animals	95000184,6	22511514	157984947,0	37434665	98,4	102,7
Napoje i tytoń Beverages and tobacco	10169190,9	2413379	27114571,2	6429701	102,5	94,3
Surowce niejadalne z wyjątkiem paliw Crude materials, inedible, except fuels	25760343,4	6090802	24862992,2	5879722	86,8	97,7
Paliwa mineralne, smary i materiały pochodne Mineral fuels, lubricants and related materials	85342808,7	20216545	36001222,1	8495473	140,9	88,1
Oleje, tłuszcze, woski, zwierzęce i roślinne Animal and vegetable oils, fats and waxes	5061673,9	1197228	4854897,5	1151373	80,0	138,9
Chemikalia i produkty pokrewne Chemicals and related products	186415318,2	44122993	115878127,5	27410840	96,5	96,9
Towary przemysłowe sklasyfikowane głównie według surowca Manufactured goods classified chiefly by material	182250413,3	43132783	232612935,8	55014367	95,5	93,7
Maszyny, urządzenia i sprzęt transportowy Machinery and transport equipment	373119100,9	88422226	540517977,0	127895383	109,8	107,5
Różne wyroby przemysłowe Miscellaneous manufactured articles	96923376,2	22976800	234839297,6	55617882	96,3	98,7
Towary i transakcje niesklasyfikowane w SITC Commodities and transactions not classified elsewhere in the SITC	24162380,0	5722389	1469478,4	347815	134,3	87,8

TABL. 10. **OBROTY HANDLU ZAGRANICZNEGO Z KRAJAMI UE W 2023 R. (ceny bieżące)**
FOREIGN TRADE TURNOVER WITH EU COUNTRIES IN 2023 (current prices)

KRAJE COUNTRIES	Import Imports	Eksport Exports	Saldo Balance	W odsetkach In %	
	w tys. EUR in thousand EUR			import imports	eksport exports
OGÓŁEM TOTAL	**185551947**	**264348413**	**78796466**	**100,0**	**100,0**
Niemcy Germany	68319460	98638389	30318929	36,8	37,3
Włochy Italy	16832534	16222297	–610237	9,1	6,1
Holandia Netherlands	13913809	15972039	2058229	7,5	6,0
Francja France	11281536	21668924	10387388	6,1	8,2
Czechy Czechia	11129889	22268391	11138502	6,0	8,4
Belgia Belgium	7899850	8387413	487562	4,3	3,2
Hiszpania Spain	7297891	9730039	2432148	3,9	3,7
Dania Denmark	6561837	5689718	–872119	3,5	2,2
Szwecja Sweden	6427044	8727552	2300507	3,5	3,3
Węgry Hungary	5399548	8438146	3038598	2,9	3,2
Słowacja Slovakia	5269084	9666892	4397808	2,8	3,7
Austria Austria	4865665	7356854	2491190	2,6	2,8
Litwa Lithuania	3175215	5768099	2592884	1,7	2,2
Rumunia Romania	3018679	7419705	4401026	1,6	2,8
Finlandia Finland	2646098	2914418	268320	1,4	1,1
Irlandia Ireland	1961162	1493561	–467601	1,1	0,6
Bułgaria Bulgaria	1918069	2028586	110517	1,0	0,8
Słowenia Slovenia	1186596	1391446	204849	0,6	0,5
Portugalia Portugal	1157474	1907355	749881	0,6	0,7
Grecja Greece	941993	1681080	739087	0,5	0,6
Łotwa Latvia	538361	2428995	1890633	0,3	0,9
Estonia Estonia	473756	1617168	1143412	0,3	0,6
Chorwacja Croatia	375875	1589420	1213545	0,2	0,6
Luksemburg Luxembourg	343451	579585	236134	0,2	0,2
Malta Malta	61179	108386	47208	0,0	0,0
Cypr Cyprus	33098	229615	196517	0,0	0,1
Niewyszczególniony kraj UE Unspecified elsewhere in EU countries	2522791	424340	–2098451	1,3	0,2

TABL. 11. **OBROTY HANDLU ZAGRANICZNEGO Z KRAJAMI UE WEDŁUG NOMENKLATURY SITC W 2023 R.**
FOREIGN TRADE TURNOVER WITH EU COUNTRIES ACCORDING TO SITC NOMENCLATURE IN 2023

SEKCJE SECTIONS	Import Imports		Eksport Exports		Import Imports	Eksport Exports
	w tys. PLN in thousand PLN	w tys. EUR in thousand EUR	w tys. PLN in thousand PLN	w tys. EUR in thousand EUR	ceny stałe constant prices	
					rok poprzedni=100 previous year=100	
O G Ó Ł E M **T O T A L**	**847622618,1**	**185551947**	**1208277815,4**	**264348413**	**101,8**	**100,8**
Żywność i zwierzęta żywe Food and live animals	80039675,5	17530203	138228041,5	30264103	96,8	102,0
Napoje i tytoń Beverages and tobacco	8958297,8	1963898	25344618,8	5551733	102,2	94,7
Surowce niejadalne z wyjątkiem paliw Crude materials, inedible, except fuels	21337640,4	4662856	22687173,1	4959590	87,4	98,0
Paliwa mineralne, smary i materiały pochodne Mineral fuels, lubricants and related materials	46945213,4	10263958	35440875,0	7742084	129,1	88,0
Oleje, tłuszcze, woski, zwierzęce i roślinne Animal and vegetable oils, fats and waxes	4947780,3	1081491	4837183,9	1060415	79,2	141,7
Chemikalia i produkty pokrewne Chemicals and related products	143927529,7	31496650	104491227,0	22850814	95,8	94,5
Towary przemysłowe sklasyfikowane głównie według surowca Manufactured goods classified chiefly by material	160622574,2	35134496	212045720,8	46352797	95,3	94,5
Maszyny, urządzenia i sprzęt transportowy Machinery and transport equipment	291513507,8	63844666	452598702,6	99011173	107,4	108,6
Różne wyroby przemysłowe Miscellaneous manufactured articles	73879756,4	16188882	209918894,4	45966718	92,3	98,5
Towary i transakcje niesklasyfikowane w SITC Commodities and transactions not classified elsewhere in the SITC	15450642,7	3384847	2685378,2	588986	134,7	77,2

TABL. 12. **STRUKTURA IMPORTU Z KRAJAMI UE WEDŁUG KRAJÓW WYSYŁKI W 2023 R. (ceny bieżące)**
STRUCTURE OF IMPORTS WITH EU BY COUNTRIES OF CONSIGNMENT IN 2023 (current prices)

KRAJE COUNTRIES	W tys. PLN In thousand PLN	W tys. EUR In thousand EUR	Struktura Structure
OGÓŁEM **TOTAL**	**1069526668,2**	**234166399**	**100,0**
Austria Austria	32390873,0	7093961	3,0
Belgia Belgium	63541778,9	13912519	5,9
Bułgaria Bulgaria	8797987,1	1928140	0,8
Chorwacja Croatia	2487236,3	544781	0,2
Cypr Cyprus	601780,4	131162	0,1
Czechy Czechia	65395563,4	14313569	6,1
Dania Denmark	34681848,4	7594071	3,2
Estonia Estonia	2591543,7	567530	0,2
Finlandia Finland	10688847,7	2338051	1,0
Francja France	59871740,5	13102985	5,6
Grecja Greece	3248257,5	711449	0,3
Hiszpania Spain	38085735,9	8343491	3,6
Holandia Netherlands	104162566,7	22806891	9,7
Irlandia Ireland	8967873,0	1967525	0,8
Litwa Lithuania	16118008,5	3524541	1,5
Luksemburg Luxembourg	2025840,2	443503	0,2
Łotwa Latvia	3413960,2	747655	0,3
Malta Malta	465177,2	102435	0,0
Niemcy Germany	400676272,7	87736633	37,5
Portugalia Portugal	4441366,8	972015	0,4
Rumunia Romania	13674842,0	2993866	1,3
Słowacja Slovakia	33000139,4	7220915	3,1
Słowenia Slovenia	12111254,5	2652694	1,1
Szwecja Sweden	35691741,5	7804418	3,3
Węgry Hungary	28242700,4	6183812	2,6
Włochy Italy	77267980,5	16915241	7,2
Niewyszczególniony kraj UE Unspecified elsewhere in EU countries	6882525,7	1512276,0	0,6

TABL. 13. **IMPORT Z KRAJÓW UE WEDŁUG NOMENKLATURY CN W 2023 R. (ceny bieżące)**
IMPORTS FROM EU COUNTRIES ACCORDING TO CN NOMENCLATURE IN 2023 (current prices)

SEKCJE SECTIONS	2010	2022	2023	2010	2022	2023
	w mln EUR in million EUR			w odsetkach in %		
O G Ó Ł E M **T O T A L**	**79849**	**188406**	**185552**	**100,0**	**100,0**	**100,0**
Zwierzęta żywe; produkty pochodzenia zwierzęcego Live animals; animal products	2062	5105	5654	2,6	2,7	3,0
Produkty pochodzenia roślinnego Vegetable products	1953	4847	5192	2,4	2,6	2,8
Tłuszcze i oleje Fats and oils	404	1589	1270	0,5	0,8	0,7
Przetwory spożywcze Prepared foodstuffs	3071	8869	10028	3,8	4,7	5,4
Produkty mineralne Mineral products	3076	10563	10802	3,9	5,6	5,8
Produkty przemysłu chemicznego Products of the chemical industry	10608	22575	21389	13,3	12,0	11,5
Tworzywa sztuczne i kauczuk oraz artykuły z nich Plastics and rubber and articles thereof	8016	18034	15931	10,0	9,6	8,6
Skóry i artykuły z nich Raw hides and skins, articles thereof	420	510	508	0,5	0,3	0,3
Drewno i artykuły z drewna Wood and articles of wood	765	1963	1501	1,0	1,0	0,8
Ścier drzewny, papier, tektura i artykuły z nich Pulp of wood, paper, paperboard and articles thereof	3296	7212	5899	4,1	3,8	3,2
Materiały i artykuły włókiennicze Textiles and textile articles	2651	4406	3951	3,3	2,3	2,1
Obuwie, nakrycia głowy, itp. Footwear, headgear, etc.	199	1001	1069	0,2	0,5	0,6
Artykuły z kamienia, wyroby ceramiczne, szkło Articles of stone, ceramic products, glass	1255	2258	2104	1,6	1,2	1,1
Perły, kamienie szlachetne, metale szlachetne i artykuły z nich Pearls, precious stones and metals, articles thereof	152	1643	1015	0,2	0,9	0,5
Metale nieszlachetne i artykuły z nich Base metals and articles thereof	11005	25780	22930	13,8	13,7	12,4
Maszyny i urządzenia, sprzęt elektryczny i elektrotechniczny Machinery and mechanical appliances, electrical and electrotechnical equipment	17917	36369	39136	22,4	19,3	21,1
Sprzęt transportowy Transport equipment	9882	21279	25182	12,4	11,3	13,6
Przyrządy i aparatura, optyczne, fotograficzne, pomiarowe, kontrolne, itp. Optical, photographic, measuring, checking instruments, etc.	1582	3156	3625	2,0	1,7	2,0
Broń i amunicja Arms and ammunition	27	639	1136	0,0	0,3	0,6
Artykuły przemysłowe różne — meble, prefabrykaty budynków, zabawki, itp. Miscellaneous manufactured articles	1215	4202	3997	1,5	2,2	2,2
Dzieła sztuki, przedmioty kolekcjonerskie i antyki Works of art, collectors' pieces and antiques	292	6405	3234	0,4	3,4	1,7
Produkty, gdzie indziej niesklasyfikowane[a] Products n.e.s.[a]	.	.	.	.	.	.

a Grupa obejmuje te towary, dla których nieznany jest 8-znakowy kod CN.
a In this group are included commodities for which 8-digit CN codes are unknown.

TABL. 14. **EKSPORT DO KRAJÓW UE WEDŁUG NOMENKLATURY CN W 2023 R. (ceny bieżące)**
EXPORTS TO EU COUNTRIES ACCORDING TO CN NOMENCLATURE IN 2023 (current prices)

SEKCJE SECTIONS	2010	2022	2023	2010	2022	2023
	w mln EUR in million EUR			w odsetkach in %		
O G Ó Ł E M **T O T A L**	**95286**	**262370**	**264348**	**100,0**	**100,0**	**100,0**
Zwierzęta żywe; produkty pochodzenia zwierzęcego Live animals; animal products	3645	11109	10732	3,8	4,2	4,1
Produkty pochodzenia roślinnego Vegetable products	1778	6055	6289	1,9	2,3	2,4
Tłuszcze i oleje Fats and oils	315	1402	1299	0,3	0,5	0,5
Przetwory spożywcze Prepared foodstuffs	4968	16962	20049	5,2	6,5	7,6
Produkty mineralne Mineral products	4425	10170	8051	4,6	3,9	3,0
Produkty przemysłu chemicznego Products of the chemical industry	5435	19065	17677	5,7	7,3	6,7
Tworzywa sztuczne i kauczuk oraz artykuły z nich Plastics and rubber and articles thereof	6387	18981	18195	6,7	7,2	6,9
Skóry i artykuły z nich Raw hides and skins, articles thereof	403	958	1061	0,4	0,4	0,4
Drewno i artykuły z drewna Wood and articles of wood	2171	6333	4963	2,3	2,4	1,9
Ścier drzewny, papier, tektura i artykuły z nich Pulp of wood, paper, paperboard and articles thereof	2708	7595	6587	2,8	2,9	2,5
Materiały i artykuły włókiennicze Textiles and textile articles	3392	12324	12110	3,6	4,7	4,6
Obuwie, nakrycia głowy, itp. Footwear, headgear, etc.	304	2625	2849	0,3	1,0	1,1
Artykuły z kamienia, wyroby ceramiczne, szkło Articles of stone, ceramic products, glass	1728	4952	5012	1,8	1,9	1,9
Perły, kamienie szlachetne, metale szlachetne i artykuły z nich Pearls, precious stones and metals, articles thereof	597	805	764	0,6	0,3	0,3
Metale nieszlachetne i artykuły z nich Base metals and articles thereof	10737	29180	26310	11,3	11,1	10,0
Maszyny i urządzenia, sprzęt elektryczny i elektrotechniczny Machinery and mechanical appliances, electrical and electrotechnical equipment	25134	64411	67426	26,4	24,5	25,5
Sprzęt transportowy Transport equipment	14465	27479	32775	15,2	10,5	12,4
Przyrządy i aparatura, optyczne, fotograficzne, pomiarowe, kontrolne, itp. Optical, photographic, measuring, checking instruments, etc.	878	3968	4288	0,9	1,5	1,6
Broń i amunicja Arms and ammunition	8	32	52	0,0	0,0	0,0
Artykuły przemysłowe różne — meble, prefabrykaty budynków, zabawki, itp. Miscellaneous manufactured articles	5759	17418	17409	6,0	6,6	6,6
Dzieła sztuki, przedmioty kolekcjonerskie i antyki Works of art, collectors' pieces and antiques	47	546	453	0,0	0,2	0,2
Produkty, gdzie indziej niesklasyfikowane[a] Products n.e.s.[a]	.	.	.	.	.	.

a Grupa obejmuje te towary, dla których nieznany jest 8-znakowy kod CN.
a In this group are included commodities for which 8-digit CN codes are unknown.

TABL. 15. **IMPORT I EKSPORT WEDŁUG SEKCJI SITC Z WYMIENIENIEM WAŻNIEJSZYCH KRAJÓW W 2023 R. (ceny bieżące)**
IMPORTS AND EXPORTS BY SITC SECTIONS AND MAJOR COUNTRIES IN 2023 (current prices)

U w a g a. Hongkong — Chiny — Specjalny Region Administracyjny Hongkong,
Macedonia — Macedonia Północna,
Tajwan — Chiny — Tajwan.

N o t e. Hong Kong — China — Hong Kong Special Administrative Region,
Macedonia — North Macedonia,
Taiwan — China — Taiwan.

KRAJE COUNTRIES	Import Imports			Eksport Exports		
	w tys. PLN in thousand PLN	w tys. EUR in thousand EUR	w tys. dol. USA in thousand USD	w tys. PLN in thousand PLN	w tys. EUR in thousand EUR	w tys. dol. USA in thousand USD
ŻYWNOŚĆ I ZWIERZĘTA ŻYWE FOOD AND LIVE ANIMALS						
OGÓŁEM TOTAL	**119001560,7**	**26057227**	**28188059**	**192293263,1**	**42104591**	**45564748**
Albania Albania	37270,3	8115	8758	87407,7	19202	20776
Angola Angola	0,5	0	0	353611,0	77424	83878
Arabia Saudyjska Saudi Arabia	791,9	174	189	1337493,8	291696	315321
Argentyna Argentina	1466848,9	318960	344977	17016,6	3717	4016
Armenia Armenia	8990,2	1961	2122	56444,7	12336	13328
Australia Australia	17667,3	3867	4169	535533,7	117593	127169
Austria Austria	1500076,2	328608	355533	2471637,9	541099	585327
Azerbejdżan Azerbaijan	23297,7	5061	5462	108776,4	23775	25732
Bahrajn Bahrain	29,7	7	7	132253,8	29255	31961
Belgia Belgium	4937817,7	1080964	1170121	4372813,7	956865	1035671
Belize Belize	53496,2	11459	12365	0,0	0	0
Benin Benin	1576,7	341	367	212621,9	46509	50449
Białoruś Belarus	273645,6	60170	65211	888431,2	194162	209905
Bośnia i Hercegowina Bosnia and Herzegovina	5978,3	1315	1419	240006,5	52598	56930
Brazylia Brazil	4740733,7	1044526	1129322	259334,2	56902	61112
Bułgaria Bulgaria	402358,9	87937	95026	1601392,2	350936	379753
Chile Chile	506497,6	110853	119920	163103,9	35811	38842
Chiny China	1772684,4	388701	420705	568488,5	124228	134537
Chorwacja Croatia	132214,2	28946	31306	1309253,8	287346	311360
Cypr Cyprus	81818,3	17835	19323	146540,6	32054	34715
Czad Chad	0,0	0	0	39748,8	8728	9450
Czarnogóra Montenegro	598,6	128	138	59323,5	12995	14071
Czechy Czechia	2986438,4	654205	707981	9557648,1	2093263	2264803
Dania Denmark	6668890,2	1462050	1582357	4465031,7	977871	1058178
Demokratyczna Republika Konga Democratic Republic of the Congo	12190,4	2662	2876	510444,6	111607	120830
Dominikana Dominican Republic	13293,7	2915	3143	72456,5	15740	16997
Egipt Egypt	481647,2	105258	114053	379588,1	82909	89402
Ekwador Ecuador	919534,8	200793	217214	36424,6	7983	8624
Estonia Estonia	308708,7	67670	73177	931230,1	203976	220842
Filipiny Philippines	94831,3	20696	22380	180613,1	39563	42811
Finlandia Finland	191371,7	41981	45395	1061525,5	232139	251047
Francja France	4004725,9	875984	947559	12158204,8	2659346	2876581
Gabon Gabon	0,0	0	0	60751,7	13343	14451
Gambia Gambia	8,4	2	2	42201,6	9144	9843
Ghana Ghana	188012,2	41244	44633	351662,9	77311	83534
Grecja Greece	1105495,8	241735	261314	1697898,6	372205	403013
Grenlandia Greenland	74606,9	16317	17636	80,2	17	18
Gruzja Georgia	20742,1	4562	4901	200412,4	43936	47491
Gwatemala Guatemala	291532,3	63301	68355	7409,8	1629	1762
Gwinea Guinea	727,0	156	170	79940,7	17679	19070
Hiszpania Spain	7352179,0	1608915	1740091	5188984,0	1135784	1228780
Holandia Netherlands	8513053,0	1863609	2016960	11696724,0	2558616	2768845
Honduras Honduras	50243,0	10965	11837	1591,8	346	373
Hongkong Hong Kong	1578,9	349	380	254696,3	55682	60141
Indie India	582985,9	127338	137808	165027,3	35922	38803
Indonezja Indonesia	175330,3	38351	41474	117834,9	25642	27728
Irak Iraq	0,1	0	0	341623,3	75067	81225

TABL. 15. **IMPORT I EKSPORT WEDŁUG SEKCJI SITC Z WYMIENIENIEM WAŻNIEJSZYCH KRAJÓW W 2023 R. (cd.)**
IMPORTS AND EXPORTS BY SITC SECTIONS AND MAJOR COUNTRIES IN 2023 (cont.)

KRAJE COUNTRIES	Import Imports			Eksport Exports		
	w tys. PLN in thousand PLN	w tys. EUR in thousand EUR	w tys. dol. USA in thousand USD	w tys. PLN in thousand PLN	w tys. EUR in thousand EUR	w tys. dol. USA in thousand USD
	ŻYWNOŚĆ I ZWIERZĘTA ŻYWE (cd.) FOOD AND LIVE ANIMALS (cont.)					
Iran Iran	35130,5	7683	8324	53953,6	11831	12775
Irlandia Ireland	1233553,9	270062	292318	1917293,4	420584	455049
Islandia Iceland	543062,8	118732	128092	84459,1	18496	19964
Izrael Israel	264423,8	57972	62567	1319742,0	289352	313531
Japonia Japan	30898,6	6769	7324	324772,7	71318	77326
Jemen Yemen	43,9	10	11	56274,2	12264	13263
Jordania Jordan	2876,0	638	690	166648,1	36491	39448
Kambodża Cambodia	43571,1	9614	10382	15124,8	3280	3537
Kanada Canada	221515,3	48484	52475	481766,1	105790	114442
Katar Qatar	3,6	1	1	144865,3	31838	34537
Kazachstan Kazakhstan	139793,8	30553	33070	438158,0	95619	103244
Kenia Kenya	138485,2	30433	32940	9592,4	2103	2280
Kirgistan Kyrgyzstan	681,5	147	158	69245,5	15079	16306
Kolumbia Colombia	600853,5	131217	141709	103060,1	22620	24426
Komory Comoros	464,0	100	108	51843,4	11158	12054
Kongo Congo	6,8	1	2	116061,6	25635	27830
Korea Południowa South Korea	106503,4	23468	25402	226717,6	49613	53675
Kosowo Kosovo	2168,7	477	517	162088,9	35615	38502
Kostaryka Costa Rica	318917,7	69682	75422	11207,0	2461	2657
Kuba Cuba	438,0	98	106	93821,9	20605	22341
Kuwejt Kuwait	0,0	0	0	134592,4	29585	32042
Liban Lebanon	106,3	23	25	101510,7	22260	24103
Liberia Liberia	0,0	0	0	126104,3	27758	30017
Libia Libya	0,0	0	0	252425,7	55337	59867
Liechtenstein Liechtenstein	35632,9	7835	8472	1462,4	323	351
Litwa Lithuania	2206697,9	484156	523943	4052355,3	887166	960202
Luksemburg Luxembourg	10077,0	2215	2405	61580,9	13462	14566
Łotwa Latvia	529706,7	115986	125340	2003463,5	438923	475135
Macedonia Macedonia	96998,3	21113	22797	180369,4	39596	42824
Madagaskar Madagascar	23455,4	5154	5583	151043,1	33373	36410
Malawi Malawi	9637,8	2090	2264	37878,4	8044	8743
Malezja Malaysia	8235,3	1809	1952	156169,6	34225	37097
Mali Mali	3216,7	709	771	76850,1	16659	17956
Malta Malta	1760,4	389	421	79814,7	17511	18954
Maroko Morocco	493807,5	107174	115747	571539,6	124152	134085
Mauretania Mauritania	764,3	163	176	178370,3	38963	42013
Meksyk Mexico	83447,6	18228	19737	189792,4	41790	45356
Mjanma (Birma) Myanmar (Burma)	158818,4	34584	37418	60801,1	13306	14398
Mołdawia Moldova	183575,5	40779	43954	291380,5	63939	69280
Mozambik Mozambique	5638,2	1217	1325	139612,7	31016	33432
Namibia Namibia	20087,9	4374	4706	77439,8	16795	18103
Niemcy Germany	24641702,7	5396981	5837932	45299679,9	9920708	10735447
Nigeria Nigeria	10357,7	2252	2439	1832833,7	401187	436755
Norwegia Norway	7813681,5	1713342	1853843	830392,9	182120	197127
Nowa Zelandia New Zealand	255232,1	56050	60649	99500,2	21781	23527
Oman Oman	6,4	1	2	74185,8	16195	17493
Pakistan Pakistan	81715,0	17817	19301	12569,6	2781	3017
Panama Panama	49784,4	10857	11739	24566,9	5424	5865

TABL. 15. **IMPORT I EKSPORT WEDŁUG SEKCJI SITC Z WYMIENIENIEM WAŻNIEJSZYCH KRAJÓW W 2023 R. (cd.)**
IMPORTS AND EXPORTS BY SITC SECTIONS AND MAJOR COUNTRIES IN 2023 (cont.)

KRAJE COUNTRIES	Import Imports			Eksport Exports		
	w tys. PLN in thousand PLN	w tys. EUR in thousand EUR	w tys. dol. USA in thousand USD	w tys. PLN in thousand PLN	w tys. EUR in thousand EUR	w tys. dol. USA in thousand USD
ŻYWNOŚĆ I ZWIERZĘTA ŻYWE (dok.) FOOD AND LIVE ANIMALS (cont.)						
Paragwaj Paraguay	263410,3	57848	62726	2298,6	505	549
Peru Peru	476371,5	104134	112488	28898,2	6289	6821
Południowa Afryka South Africa	460321,1	100957	109500	1195535,0	262284	284833
Portugalia Portugal	388247,0	85205	92206	908730,4	198790	215017
Rosja Russia	1117644,5	244678	264562	1983715,1	433648	469137
Rumunia Romania	627486,2	137440	148469	5302306,8	1161918	1257194
Senegal Senegal	8064,3	1715	1848	652181,5	142967	155109
Serbia Serbia	294837,7	64768	70134	739818,3	161816	174972
Sierra Leone Sierra Leone	263,3	57	62	37372,7	8223	8905
Singapur Singapore	6267,8	1368	1479	150239,5	32787	35467
Słowacja Slovakia	2351212,0	515363	557766	4284122,5	937667	1014734
Słowenia Slovenia	74819,1	16477	17854	675300,8	147956	160059
Sri Lanka Sri Lanka	133886,4	29410	31834	21345,1	4645	4997
Stany Zjednoczone United States	1875457,0	409722	443705	3562516,8	781734	845600
Szwajcaria Switzerland	570003,6	124917	135223	1012323,9	221833	239916
Szwecja Sweden	1700913,1	373212	404050	3405314,1	745172	806450
Tajlandia Thailand	507652,4	111196	120311	89846,1	19706	21351
Tajwan Taiwan	22411,1	4926	5340	60083,2	13180	14292
Tanzania Tanzania	32739,1	7162	7750	157544,7	34452	37193
Togo Togo	220,7	48	52	52412,4	11382	12245
Turcja Türkiye	1693674,6	369373	398694	1665728,2	365725	396238
Uganda Uganda	84349,8	18654	20196	21331,2	4709	5127
Ukraina Ukraine	4102608,7	890826	960785	3933664,0	860099	930628
Uzbekistan Uzbekistan	24398,6	5408	5854	256365,5	56202	60796
Węgry Hungary	1846691,0	404333	437560	4785421,8	1047781	1133902
Wielka Brytania United Kingdom	1370679,7	300816	325601	17588534,1	3852373	4169261
Wietnam Vietnam	1354737,2	296315	320543	696606,4	152692	165242
Włochy Italy	6175292,0	1353441	1465123	8790835,2	1924312	2081959
Wybrzeże Kości Słoniowej Côte d'Ivoire (Ivory Coast)	501585,0	109986	119068	260794,0	57108	61963
Wyspy Owcze Faroe Islands	176203,6	38602	41864	115,2	26	28
Zjednoczone Emiraty Arabskie United Arab Emirates	23911,4	5237	5665	708563,7	155253	168016
NAPOJE I TYTOŃ BEVERAGES AND TOBACCO						
OGÓŁEM TOTAL	13818261,0	3029212	3279205	31354421,9	6867929	7435143
Albania Albania	509,5	111	119	141168,2	30954	33449
Algieria Algeria	19,9	4	5	285242,4	62552	67992
Arabia Saudyjska Saudi Arabia	157,8	34	37	684872,7	148873	161592
Argentyna Argentina	130578,6	28436	30720	2393,6	521	561
Armenia Armenia	7414,9	1632	1764	45473,6	9764	10554
Austria Austria	316372,8	69244	74993	359673,6	78870	85425
Bangladesz Bangladesh	62561,8	13838	14987	1035,5	234	252
Belgia Belgium	208726,3	45783	49598	579984,4	127745	138196
Bośnia i Hercegowina Bosnia and Herzegovina	0,0	0	0	34273,4	7526	8153
Brazylia Brazil	780981,8	171066	184971	2997,5	658	711

TABL. 15. **IMPORT I EKSPORT WEDŁUG SEKCJI SITC Z WYMIENIENIEM WAŻNIEJSZYCH KRAJÓW W 2023 R. (cd.)**
IMPORTS AND EXPORTS BY SITC SECTIONS AND MAJOR COUNTRIES IN 2023 (cont.)

KRAJE COUNTRIES	Import Imports			Eksport Exports		
	w tys. PLN in thousand PLN	w tys. EUR in thousand EUR	w tys. dol. USA in thousand USD	w tys. PLN in thousand PLN	w tys. EUR in thousand EUR	w tys. dol. USA in thousand USD
	NAPOJE I TYTOŃ (cd.) BEVERAGES AND TOBACCO (cont.)					
Bułgaria Bulgaria	146767,4	32169	34806	172744,2	37860	40959
Chile Chile	65669,9	14385	15545	45389,7	9999	10846
Chiny China	164826,3	36212	39184	20604,4	4471	4837
Chorwacja Croatia	306176,8	66989	72519	327002,0	71656	77367
Cypr Cyprus	2511,5	538	579	38651,9	8445	9116
Czechy Czechia	310434,5	68077	73805	960054,7	210244	227588
Dania Denmark	91704,2	20119	21786	263399,1	57919	62761
Dominikana Dominican Republic	43073,7	9474	10212	3650,5	797	858
Estonia Estonia	1199,2	262	282	62351,3	13673	14808
Finlandia Finland	76376,5	16817	18178	143999,0	31718	34411
Francja France	535941,9	117563	127280	1408349,2	307474	332645
Grecja Greece	136318,5	30205	32748	360792,7	78972	85339
Gruzja Georgia	75692,8	16621	17997	31747,3	6960	7541
Gujana Guyana	675,2	146	158	35638,9	7842	8495
Gwatemala Guatemala	75457,9	16290	17369	452,3	96	103
Gwinea Guinea	0,0	0	0	111798,7	24549	26600
Hiszpania Spain	414680,0	91071	98715	2738131,1	599686	648990
Holandia Netherlands	482623,4	106214	115218	1430352,4	312571	338046
Indie India	329487,2	72127	78037	9016,7	1953	2108
Irlandia Ireland	641788,5	140758	152416	285786,0	62812	68239
Izrael Israel	4347,5	953	1039	178639,0	39143	42433
Japonia Japan	17329,2	3797	4105	56797,2	12737	13666
Kanada Canada	4825,4	1053	1136	46371,3	10149	10985
Korea Południowa South Korea	22966,2	5052	5480	59014,2	12818	13870
Kosowo Kosovo	42,6	9	10	68095,4	14990	16225
Litwa Lithuania	164967,5	36231	39324	467006,1	102404	110916
Luksemburg Luxembourg	38,6	9	10	383051,4	83986	90894
Łotwa Latvia	3046,3	671	727	239333,8	52498	56825
Macedonia Macedonia	78084,2	17288	18692	20270,3	4395	4754
Malawi Malawi	182927,3	40030	43352	0,0	0	0
Meksyk Mexico	74500,7	16326	17568	52161,2	11501	12481
Mołdawia Moldova	41714,9	9156	9917	22143,6	4877	5274
Mozambik Mozambique	89114,7	19429	21023	73,6	16	17
Niemcy Germany	2210923,9	484892	525055	10492493,6	2298434	2489593
Norwegia Norway	325,1	71	76	468784,0	102488	110656
Portugalia Portugal	194489,0	42716	46296	237904,5	51905	56159
Rosja Russia	3837,8	842	911	350440,7	76785	83068
Rumunia Romania	394953,8	87300	94703	331374,9	72318	78237
Serbia Serbia	15336,6	3364	3649	101943,0	22391	24225
Słowacja Slovakia	41017,8	9038	9779	424593,4	92989	100549
Słowenia Slovenia	4484,2	983	1067	142826,1	31368	33985
Sri Lanka Sri Lanka	43546,3	9429	10190	2019,4	449	482
Stany Zjednoczone United States	751931,4	165027	178527	199840,2	43836	47476
Szwajcaria Switzerland	40847,6	8907	9640	91470,8	20102	21762
Szwecja Sweden	45749,4	10081	10936	306624,4	67465	73027
Tajlandia Thailand	47006,9	10377	11217	1607,5	350	376
Tanzania Tanzania	161933,2	35452	38426	0,0	0	0
Turcja Türkiye	131568,2	28758	31062	83824,0	18442	19979

TABL. 15. **IMPORT I EKSPORT WEDŁUG SEKCJI SITC Z WYMIENIENIEM WAŻNIEJSZYCH KRAJÓW W 2023 R. (cd.)**
IMPORTS AND EXPORTS BY SITC SECTIONS AND MAJOR COUNTRIES IN 2023 (cont.)

KRAJE COUNTRIES	Import Imports			Eksport Exports		
	w tys. PLN in thousand PLN	w tys. EUR in thousand EUR	w tys. dol. USA in thousand USD	w tys. PLN in thousand PLN	w tys. EUR in thousand EUR	w tys. dol. USA in thousand USD
NAPOJE I TYTOŃ (dok.) BEVERAGES AND TOBACCO (cont.)						
Ukraina Ukraine	82496,5	18093	19596	497800,7	109317	118513
Węgry Hungary	227122,9	49824	53882	787148,0	172619	186792
Wielka Brytania United Kingdom	926930,2	203533	220223	1327900,1	290404	314269
Włochy Italy	1961100,0	427827	462955	2395109,3	524808	567683
Zambia Zambia	42572,1	9353	10174	0,0	0	0
Zimbabwe Zimbabwe	151864,5	33314	36138	579,6	127	138
Zjednoczone Emiraty Arabskie United Arab Emirates	13,9	3	3	123218,2	27122	29377
SUROWCE NIEJADALNE Z WYJĄTKIEM PALIW CRUDE MATERIALS, INEDIBLE, EXCEPT FUELS						
OGÓŁEM TOTAL	39914455,6	8718761	9435155	30926397,2	6763131	7317155
Algieria Algeria	234496,3	51703	56424	7866,9	1739	1924
Arabia Saudyjska Saudi Arabia	139060,9	30538	33069	1505,0	331	359
Argentyna Argentina	369630,9	81123	87872	3688,8	816	878
Australia Australia	80295,6	17235	18530	19731,6	4316	4672
Austria Austria	407109,7	89133	96418	666563,5	145384	157202
Bangladesz Bangladesh	28,2	6	7	89921,0	19521	21102
Belgia Belgium	588054,3	128616	139076	655252,6	143748	155175
Białoruś Belarus	76082,2	16618	17938	361629,9	79286	85716
Bośnia i Hercegowina Bosnia and Herzegovina	106572,9	23299	25214	10582,1	2306	2494
Brazylia Brazil	3143798,9	682425	738937	134382,3	29322	31703
Bułgaria Bulgaria	223586,0	48854	52825	89906,5	19621	21225
Chile Chile	80933,9	17637	19203	30676,1	6755	7312
Chiny China	1088197,0	238147	257724	705288,5	153829	166182
Chorwacja Croatia	33264,8	7238	7827	43626,3	9509	10271
Czarnogóra Montenegro	50597,9	11113	12071	256,9	56	60
Czechy Czechia	2108607,5	459837	497132	1824546,6	398659	431368
Dania Denmark	454305,5	99182	107187	433629,2	94742	102321
Demokratyczna Republika Konga Democratic Republic of the Congo	143653,7	31038	33984	838,6	183	199
Egipt Egypt	165481,4	36353	39192	18552,7	4047	4380
Ekwador Ecuador	86422,7	18760	20230	7091,9	1574	1720
Estonia Estonia	313411,8	68392	73987	150069,8	32629	35258
Finlandia Finland	581888,0	127093	137461	1198524,0	261611	282424
Francja France	1194210,5	262104	284049	1228966,8	268000	289759
Ghana Ghana	21858,7	4741	5103	58367,6	12741	13774
Grecja Greece	57631,0	12612	13641	139209,1	30514	33085
Gwinea Guinea	16562,9	3616	3911	38916,3	8532	9226
Hiszpania Spain	719328,6	157182	170041	381806,6	83565	90441
Holandia Netherlands	3111707,2	678140	733551	878186,2	192579	208335
Hongkong Hong Kong	79,0	17	18	130553,3	28333	30596
Indie India	253897,9	55528	60151	1480605,9	326716	353207
Indonezja Indonesia	404140,0	87985	95182	43224,3	9374	10159
Iran Iran	37512,5	8217	8890	152,5	33	36
Irlandia Ireland	68824,9	14999	16217	54236,4	11831	12804
Japonia Japan	516509,5	113117	122774	123248,0	27071	29380

TABL. 15. **IMPORT I EKSPORT WEDŁUG SEKCJI SITC Z WYMIENIENIEM WAŻNIEJSZYCH KRAJÓW W 2023 R. (cd.)**
IMPORTS AND EXPORTS BY SITC SECTIONS AND MAJOR COUNTRIES IN 2023 (cont.)

KRAJE COUNTRIES	Import Imports			Eksport Exports		
	w tys. PLN in thousand PLN	w tys. EUR in thousand EUR	w tys. dol. USA in thousand USD	w tys. PLN in thousand PLN	w tys. EUR in thousand EUR	w tys. dol. USA in thousand USD
SUROWCE NIEJADALNE Z WYJĄTKIEM PALIW (dok.) CRUDE MATERIALS, INEDIBLE, EXCEPT FUELS (cont.)						
Kambodża Cambodia	43,0	9	10	40819,8	8814	9543
Kamerun Cameroon	20850,5	4595	4995	36472,8	7992	8636
Kanada Canada	46176,8	10080	10899	30289,8	6606	7131
Kazachstan Kazakhstan	110187,0	23906	25821	50614,3	11075	11984
Kenia Kenya	52495,8	11460	12381	21226,5	4644	5019
Kirgistan Kyrgyzstan	2894,7	623	672	64760,2	14334	15463
Kolumbia Colombia	101770,2	22232	24077	104,7	23	25
Kongo Congo	60451,6	13276	14424	7924,9	1742	1889
Korea Południowa South Korea	651527,2	142449	154057	375716,3	82023	88688
Kosowo Kosovo	42794,8	9322	10086	2202,8	479	517
Liberia Liberia	240248,6	52311	56796	2517,5	545	589
Litwa Lithuania	586253,6	128177	138755	935640,3	204525	221385
Łotwa Latvia	243547,8	52962	57242	204059,0	44593	48292
Macedonia Macedonia	43381,5	9537	10339	3821,2	834	901
Malezja Malaysia	28927,6	6370	6909	45051,8	9884	10715
Maroko Morocco	260773,4	57959	62736	136618,9	30427	33005
Meksyk Mexico	30400,8	6668	7208	16751,4	3662	3944
Mołdawia Moldova	31624,4	6982	7576	13506,2	2948	3190
Namibia Namibia	38085,2	8281	8965	405,4	89	97
Niemcy Germany	6395823,1	1399349	1514367	9570669,1	2093694	2266389
Nigeria Nigeria	91823,0	20166	21851	31629,5	6946	7527
Norwegia Norway	511566,1	112215	121923	129054,8	28265	30582
Pakistan Pakistan	90666,3	19816	21438	317149,5	69613	75566
Peru Peru	169476,8	37960	42265	1447,3	311	332
Południowa Afryka South Africa	113511,2	24928	27000	72426,9	15838	17125
Portugalia Portugal	366305,7	79821	86278	95910,6	21009	22805
Rosja Russia	801545,9	174895	189103	319911,0	69834	75678
Rumunia Romania	586547,7	128856	139506	335642,7	73536	79471
Senegal Senegal	41114,0	8800	9433	3390,9	742	803
Serbia Serbia	90825,0	19832	21461	61305,3	13369	14457
Słowacja Slovakia	1068899,9	233488	252645	1283096,5	280202	303238
Słowenia Slovenia	106208,4	23252	25138	261225,5	57104	61760
Stany Zjednoczone United States	2047806,3	447984	484222	257720,1	56870	62057
Szwajcaria Switzerland	59806,0	13028	14103	222717,1	48674	52585
Szwecja Sweden	851687,6	185951	201157	273246,8	59661	64442
Tajlandia Thailand	196336,4	42816	46222	132351,0	28722	31066
Tajwan Taiwan	61340,1	13378	14500	12345,2	2689	2906
Togo Togo	0,0	0	0	47980,3	10520	11386
Turcja Türkiye	541411,7	118017	127895	572655,1	124145	134311
Ukraina Ukraine	3371081,1	734534	793519	543053,2	118870	128636
Urugwaj Uruguay	262576,8	57294	62057	541,4	121	135
Węgry Hungary	542510,4	118787	128587	503298,7	110234	119326
Wielka Brytania United Kingdom	574194,5	125381	135692	821756,3	179246	194184
Wietnam Vietnam	116819,4	25590	27704	141526,4	30936	33466
Włochy Italy	694975,9	151599	163796	1455219,8	317237	342698
Wybrzeże Kości Słoniowej Côte d'Ivoire (Ivory Coast)	303405,0	66399	71718	8014,0	1761	1911
Zjednoczone Emiraty Arabskie United Arab Emirates	18874,4	4169	4519	32365,7	7110	7716

TABL. 15. **IMPORT I EKSPORT WEDŁUG SEKCJI SITC Z WYMIENIENIEM WAŻNIEJSZYCH KRAJÓW W 2023 R. (cd.)**
IMPORTS AND EXPORTS BY SITC SECTIONS AND MAJOR COUNTRIES IN 2023 (cont.)

KRAJE COUNTRIES	Import Imports			Eksport Exports		
	w tys. PLN in thousand PLN	w tys. EUR in thousand EUR	w tys. dol. USA in thousand USD	w tys. PLN in thousand PLN	w tys. EUR in thousand EUR	w tys. dol. USA in thousand USD
PALIWA MINERALNE, SMARY I MATERIAŁY POCHODNE MINERAL FUELS, LUBRICANTS AND RELATED MATERIALS						
OGÓŁEM TOTAL	139912402,4	30569819	33062141	49307393,9	10782174	11653393
Algieria Algeria	8920,0	1953	2147	215164,9	47550	51616
Arabia Saudyjska Saudi Arabia	31376255,4	6849788	7403445	25311,8	5562	6014
Australia Australia	1897277,5	407201	440161	6216,4	1350	1463
Austria Austria	67294,7	14720	15927	2848663,6	623165	674125
Azerbejdżan Azerbaijan	254893,7	58188	63435	9476,5	2085	2264
Belgia Belgium	2413304,2	527681	570379	1485563,8	321853	347775
Białoruś Belarus	30151,6	6645	7211	143769,0	31564	34087
Bośnia i Hercegowina Bosnia and Herzegovina	0,1	0	0	126945,1	27358	29557
Brazylia Brazil	29510,4	6530	6991	81359,5	17582	19101
Bułgaria Bulgaria	98,4	22	24	87026,3	19127	20735
Chiny China	795912,8	173320	187331	91591,2	19957	21453
Chorwacja Croatia	732,2	160	172	49525,7	10863	11741
Czechy Czechia	3320548,4	727835	788860	10679229,6	2332525	2518486
Dania Denmark	205562,1	44522	48428	501644,4	110441	119582
Egipt Egypt	2346,6	523	559	111540,1	24268	26513
Estonia Estonia	30550,8	6812	7441	302006,0	66412	71710
Finlandia Finland	1747985,7	381876	414411	946453,7	206979	223953
Francja France	455150,9	99822	108058	819861,9	177562	191107
Grecja Greece	13435,8	2942	3173	101601,8	22146	23865
Gujana Guyana	667052,1	149346	164630	2266,7	485	518
Hiszpania Spain	105606,5	23103	24997	746949,6	162160	175026
Holandia Netherlands	4237117,4	928463	1000625	2979130,9	652523	705776
Indie India	807059,9	178212	192835	1472502,7	320851	345906
Indonezja Indonesia	928298,6	197827	213006	99,0	21	22
Japonia Japan	74827,3	16062	17333	10159,9	2207	2386
Kanada Canada	325982,6	71112	76979	871,9	192	209
Kazachstan Kazakhstan	3564615,3	778351	842142	17624,2	3845	4160
Kirgistan Kyrgyzstan	33451,1	7183	7755	31101,6	6813	7391
Kolumbia Colombia	4655318,7	1006237	1086936	1234,2	271	292
Kuwejt Kuwait	1174463,5	260457	280818	827,6	182	198
Litwa Lithuania	5221011,5	1138712	1230262	1218745,5	269854	292178
Łotwa Latvia	234700,0	51565	55835	110681,0	24466	26631
Malezja Malaysia	76272,7	16701	18151	1392,5	299	320
Maroko Morocco	0,0	0	0	34954,2	7429	8005
Meksyk Mexico	1066,0	229	249	54193,1	12059	12989
Mozambik Mozambique	332850,6	71589	76982	87,2	20	22
Niemcy Germany	16795870,9	3671298	3969815	5856432,4	1278029	1381721
Nigeria Nigeria	3135106,4	677978	732161	611,5	133	144
Norwegia Norway	23050951,1	5069510	5494747	543863,5	118875	128724
Oman Oman	188993,0	40793	43692	988,1	216	235
Pakistan Pakistan	77,4	17	18	121499,9	26481	28571
Południowa Afryka South Africa	1375197,5	293797	314488	102954,1	23137	25268
Portugalia Portugal	11094,6	2492	2721	31085,8	6816	7421
Rosja Russia	5474257,5	1182179	1270472	1972,8	424	453
Rumunia Romania	44149,8	9702	10504	443115,3	97659	106264
Serbia Serbia	416,0	94	103	283127,3	61875	66935

TABL. 15. **IMPORT I EKSPORT WEDŁUG SEKCJI SITC Z WYMIENIENIEM WAŻNIEJSZYCH KRAJÓW W 2023 R. (cd.)**
IMPORTS AND EXPORTS BY SITC SECTIONS AND MAJOR COUNTRIES IN 2023 (cont.)

KRAJE COUNTRIES	Import Imports			Eksport Exports		
	w tys. PLN in thousand PLN	w tys. EUR in thousand EUR	w tys. dol. USA in thousand USD	w tys. PLN in thousand PLN	w tys. EUR in thousand EUR	w tys. dol. USA in thousand USD
PALIWA MINERALNE, SMARY I MATERIAŁY POCHODNE (dok.) MINERAL FUELS, LUBRICANTS AND RELATED MATERIALS (cont.)						
Słowacja Slovakia	741859,9	162234	175418	5029859,1	1095381	1180790
Słowenia Slovenia	7776,3	1714	1841	58357,3	12779	13820
Stany Zjednoczone United States	7842854,0	1728780	1878693	89512,2	19593	20974
Szwecja Sweden	8187607,6	1789626	1938592	416218,7	92081	99798
Tanzania Tanzania	709769,9	153645	166550	2013,8	430	464
Turcja Türkiye	16219,2	3593	3887	45998,6	10007	10797
Ukraina Ukraine	238417,7	52467	56880	9723428,5	2135453	2310825
Wenezuela Venezuela	47286,1	10242	11076	172,8	37	39
Węgry Hungary	390839,3	85946	93395	416846,4	91589	99120
Wielka Brytania United Kingdom	3030862,8	656924	705787	323546,1	70490	76251
Włochy Italy	231466,4	50672	54820	286825,6	62221	67382
Zjednoczone Emiraty Arabskie United Arab Emirates	748122,0	162553	176338	6124,6	1313	1417
OLEJE, TŁUSZCZE, WOSKI, ZWIERZĘCE I ROŚLINNE ANIMAL AND VEGETABLE OILS, FATS AND WAXES						
OGÓŁEM TOTAL	8261684,9	1807691	1955693	5204370,1	1140800	1234331
Austria Austria	82185,3	17892	19321	221788,5	48470	52345
Belgia Belgium	272054,6	59011	63767	138715,3	30431	32822
Białoruś Belarus	68361,4	14923	16125	4076,9	893	966
Bułgaria Bulgaria	7930,6	1721	1855	81574,2	17968	19533
Chiny China	13487,3	2947	3199	6429,8	1426	1537
Chorwacja Croatia	4426,6	978	1062	2069,6	454	490
Czechy Czechia	494706,1	107888	116825	295379,6	64911	70276
Dania Denmark	114308,6	24901	26945	93806,1	20519	22147
Estonia Estonia	3377,1	741	796	96861,8	21293	23104
Filipiny Philippines	3523,1	775	839	56,4	12	13
Finlandia Finland	4082,8	888	961	190080,8	41161	44278
Francja France	82707,8	18160	19660	97916,1	21110	22767
Grecja Greece	79171,8	17359	18759	30485,3	6726	7310
Hiszpania Spain	228497,5	50120	54140	200654,7	44007	47659
Holandia Netherlands	1149591,4	251179	271868	830596,7	181887	196639
Indie India	31442,7	6870	7443	142,6	31	34
Indonezja Indonesia	14880,7	3300	3574	10,4	2	2
Irlandia Ireland	5602,4	1231	1332	9969,7	2185	2373
Izrael Israel	745,7	162	175	34994,7	7614	8232
Kazachstan Kazakhstan	3465,5	763	821	1157,8	256	276
Litwa Lithuania	90112,3	19740	21369	213614,7	46637	50390
Łotwa Latvia	4512,1	971	1039	38048,1	8349	9036
Malezja Malaysia	39547,9	8705	9433	5974,6	1321	1422
Maroko Morocco	4972,0	1095	1183	4,9	1	1
Mołdawia Moldova	6397,0	1394	1504	6046,9	1337	1453
Niemcy Germany	1284325,3	280485	303399	1490607,2	327766	354929
Norwegia Norway	36631,7	8043	8700	22749,2	5001	5417
Południowa Afryka South Africa	3315,2	725	784	8,5	2	2
Portugalia Portugal	64896,4	14301	15530	1948,5	427	462
Rosja Russia	137825,2	30201	32740	52000,0	11351	12285
Rumunia Romania	34468,9	7525	8177	42169,1	9231	9994

TABL. 15. **IMPORT I EKSPORT WEDŁUG SEKCJI SITC Z WYMIENIENIEM WAŻNIEJSZYCH KRAJÓW W 2023 R. (cd.)**
IMPORTS AND EXPORTS BY SITC SECTIONS AND MAJOR COUNTRIES IN 2023 (cont.)

KRAJE COUNTRIES	Import Imports			Eksport Exports		
	w tys. PLN in thousand PLN	w tys. EUR in thousand EUR	w tys. dol. USA in thousand USD	w tys. PLN in thousand PLN	w tys. EUR in thousand EUR	w tys. dol. USA in thousand USD
OLEJE, TŁUSZCZE, WOSKI, ZWIERZĘCE I ROŚLINNE (dok.) ANIMAL AND VEGETABLE OILS, FATS AND WAXES (cont.)						
Serbia Serbia	45909,8	10075	10935	1141,3	248	267
Słowacja Slovakia	52298,5	11529	12474	244788,2	53681	58139
Słowenia Slovenia	3764,9	817	881	5477,9	1201	1296
Stany Zjednoczone United States	4378,6	956	1032	6488,7	1434	1553
Szwajcaria Switzerland	56966,3	12417	13443	2639,1	577	625
Szwecja Sweden	144584,3	31535	34062	65110,4	14151	15295
Tajwan Taiwan	4278,9	927	1001	51,5	11	12
Turcja Türkiye	5963,0	1304	1415	819,1	174	189
Ukraina Ukraine	2752840,6	603359	652383	101985,7	22272	24090
Węgry Hungary	329290,1	72426	78651	138851,1	30725	33330
Wielka Brytania United Kingdom	52598,4	11494	12440	64128,7	14056	15153
Włochy Italy	406831,2	89198	96463	305281,2	66823	72491
CHEMIKALIA I PRODUKTY POKREWNE CHEMICALS AND RELATED PRODUCTS						
OGÓŁEM TOTAL	218729911,7	47841464	51759738	146499168,5	32042944	34665286
Albania Albania	2961,9	666	727	41737,4	9157	9911
Algieria Algeria	173403,9	38164	41449	72572,8	15918	17184
Arabia Saudyjska Saudi Arabia	726183,4	159122	172311	335935,0	73807	80014
Argentyna Argentina	13269,4	2888	3121	171889,0	38197	41574
Armenia Armenia	162,2	35	38	150794,5	33021	35825
Australia Australia	108770,8	23712	25662	660689,5	144774	156675
Austria Austria	4229630,6	925444	1001381	2353112,5	513557	555453
Azerbejdżan Azerbaijan	8456,6	1825	1939	97215,1	21320	23040
Belgia Belgium	13821303,5	3022311	3269538	4345946,1	951262	1029560
Białoruś Belarus	523709,5	114779	123983	2196680,0	480875	520664
Bośnia i Hercegowina Bosnia and Herzegovina	158554,3	34749	37606	182092,6	39808	43074
Brazylia Brazil	476434,7	104184	112827	553796,0	121733	131862
Bułgaria Bulgaria	531076,6	115920	125441	1157789,9	253209	273777
Chile Chile	95111,2	21106	22849	159277,9	34606	37511
Chiny China	14851173,2	3237642	3500546	1081354,0	236264	255664
Chorwacja Croatia	275275,0	60306	65235	660641,1	144569	156428
Cypr Cyprus	15422,4	3373	3648	55116,4	12089	13074
Czechy Czechia	4822588,5	1056705	1143402	9681222,9	2116272	2289289
Dania Denmark	3140715,5	687524	743921	2240036,4	490026	529893
Dominikana Dominican Republic	66993,3	14554	15741	18360,2	4028	4372
Egipt Egypt	219882,5	48369	52804	135570,6	29786	32267
Ekwador Ecuador	315,9	68	73	43346,5	9496	10293
Estonia Estonia	163945,0	35959	38959	1036157,1	225948	244390
Filipiny Philippines	21928,1	4823	5224	98306,1	21559	23264
Finlandia Finland	1407822,8	308776	333903	1077182,1	235287	254543
Francja France	13720582,3	3001134	3246177	6196354,1	1356607	1467290
Grecja Greece	1377354,8	303085	327349	818212,7	179066	193577
Gruzja Georgia	7460,1	1633	1762	181557,0	39748	43052
Hiszpania Spain	5368818,7	1175385	1270994	3901232,4	853937	923846
Holandia Netherlands	11883492,5	2601157	2815862	4538751,5	993520	1074847
Hongkong Hong Kong	9838,9	2171	2351	203393,4	44407	47999

TABL. 15. **IMPORT I EKSPORT WEDŁUG SEKCJI SITC Z WYMIENIENIEM WAŻNIEJSZYCH KRAJÓW W 2023 R. (cd.)**
IMPORTS AND EXPORTS BY SITC SECTIONS AND MAJOR COUNTRIES IN 2023 (cont.)

KRAJE COUNTRIES	Import Imports			Eksport Exports		
	w tys. PLN in thousand PLN	w tys. EUR in thousand EUR	w tys. dol. USA in thousand USD	w tys. PLN in thousand PLN	w tys. EUR in thousand EUR	w tys. dol. USA in thousand USD
CHEMIKALIA I PRODUKTY POKREWNE (cd.) CHEMICALS AND RELATED PRODUCTS (cont.)						
Indie India	2478502,4	541476	585721	425155,8	93386	101168
Indonezja Indonesia	314297,3	68802	74512	93507,3	20398	22017
Irak Iraq	90,1	19	21	81247,1	17832	19352
Iran Iran	99755,5	22025	23865	21809,0	4794	5194
Irlandia Ireland	4333179,5	950211	1028203	754551,2	165102	178774
Islandia Iceland	46600,8	10212	11060	52558,9	11499	12447
Izrael Israel	617104,4	134574	145625	470956,8	102820	111249
Japonia Japan	5232016,2	1136614	1227895	223080,9	48949	53023
Jordania Jordan	24416,7	5322	5843	52165,3	11371	12317
Kanada Canada	1101375,4	241723	261220	650398,2	142574	154053
Katar Qatar	58931,7	12883	13932	38668,7	8442	9123
Kazachstan Kazakhstan	236756,0	51984	55993	1085007,4	236733	256086
Kirgistan Kyrgyzstan	268,0	58	64	173625,4	38158	41283
Kolumbia Colombia	17591,7	3841	4148	141340,8	30860	33352
Korea Południowa South Korea	14743222,9	3220766	3486847	1114003,6	240880	260309
Kosowo Kosovo	14,7	3	3	78163,2	17141	18572
Kuwejt Kuwait	49346,0	10760	11671	63245,9	13959	15071
Liban Lebanon	1954,9	431	465	35561,3	7749	8382
Libia Libya	2,7	1	1	47086,9	10434	11341
Litwa Lithuania	2238745,0	489576	529808	3835471,8	837751	906890
Luksemburg Luxembourg	314013,2	68781	74403	278211,2	60420	65360
Łotwa Latvia	233110,0	51237	55554	1453067,5	316738	342595
Macedonia Macedonia	1367231,2	298747	323158	89347,6	19546	21122
Malezja Malaysia	287025,2	62587	67782	101685,8	22233	24067
Malta Malta	164968,4	36285	39224	32333,6	7064	7638
Maroko Morocco	455841,5	101179	110293	256406,9	56064	60546
Meksyk Mexico	235260,5	51503	55660	489393,2	107386	116291
Mołdawia Moldova	23065,7	5018	5365	258046,5	56465	61152
Mongolia Mongolia	0,8	0	0	58022,6	12675	13715
Niemcy Germany	49578900,8	10845427	11733528	36529517,8	7992014	8643273
Nigeria Nigeria	112589,4	24265	26153	75062,6	16374	17724
Norwegia Norway	761912,2	166652	180325	865099,6	188874	204317
Nowa Zelandia New Zealand	240533,3	52431	56793	63383,4	13906	15061
Oman Oman	203473,4	44200	47480	23756,6	5211	5632
Panama Panama	417,1	91	98	48072,5	10541	11438
Peru Peru	30970,1	6774	7325	48447,5	10558	11433
Południowa Afryka South Africa	105510,4	22941	24807	599781,9	131652	142569
Portugalia Portugal	372314,1	81619	88305	1982508,1	432284	467301
Rosja Russia	2285502,1	500639	541679	5240451,3	1148437	1243226
Rumunia Romania	1019965,6	223034	241112	4529649,3	989899	1070508
Serbia Serbia	385240,5	84181	91070	826827,1	180622	195408
Singapur Singapore	378942,0	82584	89421	73433,2	16130	17450
Słowacja Slovakia	1716118,4	375374	406232	3779127,0	825334	892719
Słowenia Slovenia	1505904,2	329187	355917	807324,2	176551	190997
Stany Zjednoczone United States	11273875,8	2466447	2669761	2756063,9	603516	653256
Szwajcaria Switzerland	4149421,1	910386	986217	1251616,8	273589	295856
Szwecja Sweden	2068431,5	452877	489918	2244073,4	490585	530684
Tajlandia Thailand	268932,3	58784	63576	177641,3	38691	41863

TABL. 15. **IMPORT I EKSPORT WEDŁUG SEKCJI SITC Z WYMIENIENIEM WAŻNIEJSZYCH KRAJÓW W 2023 R. (cd.)**
IMPORTS AND EXPORTS BY SITC SECTIONS AND MAJOR COUNTRIES IN 2023 (cont.)

KRAJE COUNTRIES	Import Imports			Eksport Exports		
	w tys. PLN in thousand PLN	w tys. EUR in thousand EUR	w tys. dol. USA in thousand USD	w tys. PLN in thousand PLN	w tys. EUR in thousand EUR	w tys. dol. USA in thousand USD
CHEMIKALIA I PRODUKTY POKREWNE (dok.) CHEMICALS AND RELATED PRODUCTS (cont.)						
Tajwan Taiwan	530828,0	116330	125888	104649,4	22886	24802
Trynidad i Tobago Trinidad and Tobago	63859,0	14114	15290	1891,0	422	455
Tunezja Tunisia	14274,7	3117	3369	174661,9	38277	41297
Turcja Türkiye	2021469,4	442313	478501	2089269,3	456774	493994
Turkmenistan Turkmenistan	70832,2	15672	16914	17153,5	3745	4042
Ukraina Ukraine	532570,2	116320	125800	6796324,7	1486609	1610666
Uzbekistan Uzbekistan	377991,9	81819	88156	384291,3	83934	91001
Wenezuela Venezuela	86060,5	18956	20500	7881,4	1727	1871
Węgry Hungary	6403613,5	1401564	1516121	4149589,2	908609	983023
Wielka Brytania United Kingdom	5347832,8	1170124	1266005	6807118,3	1490138	1612122
Wietnam Vietnam	510572,3	112279	121530	203839,5	44788	48423
Włochy Italy	11709209,8	2562698	2771767	6053411,4	1322975	1430194
Zjednoczone Emiraty Arabskie United Arab Emirates	68599,8	15064	16312	418213,4	91915	99516
TOWARY PRZEMYSŁOWE SKLASYFIKOWANE GŁÓWNIE WEDŁUG SUROWCA MANUFACTURED GOODS CLASSIFIED CHIEFLY BY MATERIAL						
OGÓŁEM TOTAL	235400461,2	51495442	55716725	268611155,0	58739088	63547285
Albania Albania	81071,9	17559	19005	79545,6	17480	18941
Algieria Algeria	12444,9	2704	2911	289967,2	63509	69009
Arabia Saudyjska Saudi Arabia	73988,2	16083	17449	599991,0	131867	142837
Argentyna Argentina	5121,5	1122	1217	75528,6	16567	17955
Armenia Armenia	121250,4	26487	28715	102568,7	22447	24313
Australia Australia	144300,0	31432	33936	935315,4	204346	221401
Austria Austria	7175488,0	1570343	1698846	7723899,5	1688255	1827126
Azerbejdżan Azerbaijan	3944,9	848	913	105673,8	23137	25084
Bahrajn Bahrain	358564,0	78486	84935	19639,5	4297	4651
Bangladesz Bangladesh	227650,6	49790	53844	43102,0	9479	10252
Belgia Belgium	6373621,7	1394522	1509565	6446866,0	1409761	1525035
Białoruś Belarus	568363,3	124053	134242	1814948,8	397501	430436
Bośnia i Hercegowina Bosnia and Herzegovina	116379,4	25048	26967	452977,0	99046	107145
Brazylia Brazil	515046,8	112286	121445	372693,0	81615	88352
Bułgaria Bulgaria	1369633,1	299213	323727	1527654,0	333396	360832
Chile Chile	5640,7	1234	1331	80683,6	17695	19138
Chiny China	23042354,0	5046888	5461089	4369050,5	958197	1036436
Chorwacja Croatia	351395,5	76940	83238	1309726,5	286160	309614
Cypr Cyprus	3033,8	657	706	57040,4	12536	13552
Czarnogóra Montenegro	50576,1	10901	11752	51077,8	11164	12092
Czechy Czechia	10906372,9	2384473	2579912	19604799,2	4282328	4632081
Dania Denmark	2387017,9	521443	563664	5550693,6	1214812	1314863
Egipt Egypt	376216,4	81793	88539	311512,2	68036	73537
Ekwador Ecuador	6084,2	1330	1440	46543,2	10133	10941
Estonia Estonia	393190,1	85870	92894	1881333,8	410901	444398
Filipiny Philippines	43179,1	9463	10272	67364,6	14746	16025
Finlandia Finland	5374454,2	1176110	1272646	2531024,3	553121	598406
Francja France	9093697,6	1989111	2151391	15273662,9	3337685	3609472
Ghana Ghana	12384,1	2766	2943	33062,4	7241	7850

TABL. 15. **IMPORT I EKSPORT WEDŁUG SEKCJI SITC Z WYMIENIENIEM WAŻNIEJSZYCH KRAJÓW W 2023 R. (cd.)**
IMPORTS AND EXPORTS BY SITC SECTIONS AND MAJOR COUNTRIES IN 2023 (cont.)

KRAJE COUNTRIES	Import Imports			Eksport Exports		
	w tys. PLN in thousand PLN	w tys. EUR in thousand EUR	w tys. dol. USA in thousand USD	w tys. PLN in thousand PLN	w tys. EUR in thousand EUR	w tys. dol. USA in thousand USD
TOWARY PRZEMYSŁOWE SKLASYFIKOWANE GŁÓWNIE WEDŁUG SUROWCA (cd.) MANUFACTURED GOODS CLASSIFIED CHIEFLY BY MATERIAL (cont.)						
Grecja Greece	1167782,7	255924	276938	1000319,5	219141	237301
Gruzja Georgia	42322,5	9279	10024	139882,3	30651	33239
Hiszpania Spain	5303127,9	1160314	1254835	4823422,6	1054746	1140499
Holandia Netherlands	5522365,0	1207171	1305962	10093544,0	2209086	2390277
Hongkong Hong Kong	34550,9	7509	8077	90178,2	20226	21946
Indie India	3963739,8	867154	938675	571135,0	125162	135518
Indonezja Indonesia	522223,5	115140	125413	58102,2	12614	13621
Irak Iraq	12,1	3	3	151891,8	33530	36297
Irlandia Ireland	190333,7	41552	44963	780279,5	170711	184623
Islandia Iceland	747324,3	163201	176427	184927,9	40366	43658
Izrael Israel	333438,9	73008	78994	412453,2	90217	97660
Japonia Japan	2158119,7	471300	509865	408627,6	89389	96773
Jordania Jordan	1961,4	426	457	44198,2	9671	10469
Kanada Canada	188188,4	41121	44513	771956,6	169141	183169
Katar Qatar	19644,5	4379	4775	96109,3	21057	22789
Kazachstan Kazakhstan	601637,2	131637	142484	727725,1	158422	171472
Kirgistan Kyrgyzstan	5958,8	1302	1409	192015,7	42098	45613
Kolumbia Colombia	3866,3	847	915	136210,7	29802	32211
Korea Południowa South Korea	4254214,9	930090	1006493	527115,5	115618	125010
Kosowo Kosovo	6454,1	1399	1510	111045,7	24440	26397
Kuwejt Kuwait	2,0	0	0	120766,1	26459	28612
Laos Laos	4621,4	1009	1097	36667,8	8158	8824
Liban Lebanon	467,2	101	109	63073,3	13718	14835
Liechtenstein Liechtenstein	33768,8	7393	7980	21397,4	4672	5060
Litwa Lithuania	1224915,3	268270	290429	6678328,4	1462018	1582743
Luksemburg Luxembourg	709409,8	155353	167919	495108,1	108010	116847
Łotwa Latvia	604128,5	132412	143344	2146036,9	469617	508309
Macedonia Macedonia	81942,3	17928	19414	199406,6	43740	47335
Malezja Malaysia	306079,5	66928	72448	242290,7	52623	56741
Malta Malta	24249,1	5294	5713	38378,3	8352	9017
Maroko Morocco	43918,6	9632	10430	494658,9	108366	117171
Meksyk Mexico	291423,0	63653	68877	814750,1	178291	192909
Mołdawia Moldova	224852,6	48987	53028	293982,6	64482	69868
Mongolia Mongolia	501,4	109	119	33066,5	7254	7840
Mozambik Mozambique	159913,4	34770	37644	280,4	63	66
Niemcy Germany	60166260,2	13166595	14245957	76181678,5	16647112	18008552
Norwegia Norway	2774449,2	606869	657136	3442857,5	752675	814285
Nowa Zelandia New Zealand	2477,9	542	587	56440,6	12416	13461
Oman Oman	34817,7	7675	8255	62007,9	13604	14741
Pakistan Pakistan	847084,8	185537	200600	26403,8	5774	6258
Panama Panama	2540,7	551	591	37118,7	8024	8633
Peru Peru	24129,8	5252	5656	87218,9	19058	20672
Polinezja Francuska French Polynesia	0,0	0	0	40430,9	8709	9331
Południowa Afryka South Africa	626514,1	137409	148556	472849,2	103670	112425
Portugalia Portugal	789969,9	172788	186884	1132517,3	247310	267469
Rosja Russia	1410229,8	307976	333370	2402230,8	525867	569414
Rumunia Romania	3055458,9	666764	721544	7238623,7	1584901	1714981
Serbia Serbia	1341343,9	294033	318167	1474853,4	322599	349157

TABL. 15. **IMPORT I EKSPORT WEDŁUG SEKCJI SITC Z WYMIENIENIEM WAŻNIEJSZYCH KRAJÓW W 2023 R. (cd.)**
IMPORTS AND EXPORTS BY SITC SECTIONS AND MAJOR COUNTRIES IN 2023 (cont.)

KRAJE COUNTRIES	Import Imports			Eksport Exports		
	w tys. PLN in thousand PLN	w tys. EUR in thousand EUR	w tys. dol. USA in thousand USD	w tys. PLN in thousand PLN	w tys. EUR in thousand EUR	w tys. dol. USA in thousand USD
TOWARY PRZEMYSŁOWE SKLASYFIKOWANE GŁÓWNIE WEDŁUG SUROWCA (dok.) MANUFACTURED GOODS CLASSIFIED CHIEFLY BY MATERIAL (cont.)						
Singapur Singapore	14362,8	3137	3394	87422,9	19146	20733
Słowacja Slovakia	7537973,7	1648905	1784902	8730466,0	1909464	2065967
Słowenia Slovenia	1169886,0	256003	277141	1200764,6	262382	283699
Sri Lanka Sri Lanka	48320,7	10612	11482	39527,2	8640	9344
Stany Zjednoczone United States	3868732,1	846598	916006	5815421,3	1276531	1381506
Szwajcaria Switzerland	1393812,7	304968	329896	2904596,4	635296	687611
Szwecja Sweden	5746262,4	1255902	1358460	7818806,1	1709019	1848307
Tajlandia Thailand	621839,4	136137	147316	524162,2	115030	124604
Tajwan Taiwan	1429062,5	312751	338544	177644,9	38774	41783
Tunezja Tunisia	167561,7	36295	39287	103523,2	22550	24343
Turcja Türkiye	6576439,1	1439043	1556815	2958068,7	647414	700669
Ukraina Ukraine	6239980,6	1360295	1471658	6350187,8	1393016	1508659
Uzbekistan Uzbekistan	267402,0	58218	62974	152913,3	33514	36321
Węgry Hungary	3596643,0	786708	851616	8669592,4	1895620	2050524
Wielka Brytania United Kingdom	4261945,5	933157	1009728	11272385,8	2464992	2666858
Wietnam Vietnam	1720047,7	378371	409930	202086,8	44429	47998
Włochy Italy	19804043,7	4328613	4680854	13107842,5	2865622	3096730
Wybrzeże Kości Słoniowej Côte d'Ivoire (Ivory Coast)	183,2	40	43	33177,0	7205	7783
Zjednoczone Emiraty Arabskie United Arab Emirates	1082165,8	237659	257773	546930,3	119269	128949
MASZYNY, URZĄDZENIA I SPRZĘT TRANSPORTOWY MACHINERY AND TRANSPORT EQUIPMENT						
OGÓŁEM TOTAL	550492193,8	120586247	130439645	616743196,6	134965453	145966955
Albania Albania	17567,6	3819	4127	124949,1	27366	29615
Algieria Algeria	10376,1	2310	2556	675289,2	149109	161201
Antigua i Barbuda Antigua and Barbuda	192076,0	42024	45471	235868,2	51661	55869
Arabia Saudyjska Saudi Arabia	1992,5	443	477	631825,8	138056	149756
Argentyna Argentina	132466,0	28936	31465	194555,5	42500	46097
Armenia Armenia	400,6	87	94	527225,1	115221	124594
Australia Australia	142333,6	31115	33701	1867348,1	409225	442700
Austria Austria	6890233,9	1508296	1631679	10337300,5	2263081	2447894
Azerbejdżan Azerbaijan	266,0	58	62	302889,6	66168	71604
Bahamy Bahamas	811643,7	175625	190023	743968,6	159003	170943
Bahrajn Bahrain	2745,9	605	652	114294,9	25077	27150
Bangladesz Bangladesh	25886,4	5615	6087	135688,1	29602	32134
Barbados Barbados	12938,7	2925	3184	55473,6	12175	13124
Belgia Belgium	5618267,2	1230461	1331141	14560425,6	3180312	3438133
Białoruś Belarus	158896,3	34679	37604	6019187,5	1323825	1430445
Bośnia i Hercegowina Bosnia and Herzegovina	81634,9	17947	19403	319597,6	70097	75907
Brazylia Brazil	2864873,4	625676	676726	1386647,8	303851	328509
Bułgaria Bulgaria	1159433,5	253703	274527	2491102,1	544997	589771
Chile Chile	8484,9	1835	2007	236279,9	51782	56040
Chiny China	119230177,4	26118600	28248678	5772694,6	1266854	1371595
Chorwacja Croatia	361544,4	79207	85714	2000881,2	438185	473951
Cypr Cyprus	27747,8	6092	6607	552231,5	120705	129243

TABL. 15. **IMPORT I EKSPORT WEDŁUG SEKCJI SITC Z WYMIENIENIEM WAŻNIEJSZYCH KRAJÓW W 2023 R. (cd.)**
IMPORTS AND EXPORTS BY SITC SECTIONS AND MAJOR COUNTRIES IN 2023 (cont.)

KRAJE COUNTRIES	Import Imports			Eksport Exports		
	w tys. PLN in thousand PLN	w tys. EUR in thousand EUR	w tys. dol. USA in thousand USD	w tys. PLN in thousand PLN	w tys. EUR in thousand EUR	w tys. dol. USA in thousand USD
MASZYNY, URZĄDZENIA I SPRZĘT TRANSPORTOWY (cd.) MACHINERY AND TRANSPORT EQUIPMENT (cont.)						
Czarnogóra Montenegro	9096,3	2006	2160	64489,5	14102	15254
Czechy Czechia	21787766,5	4770751	5158906	31501986,0	6894832	7459611
Dania Denmark	3449822,8	755328	817352	6964134,3	1523810	1647100
Dominikana Dominican Republic	11903,8	2610	2828	56258,9	12088	13086
Egipt Egypt	113240,0	24933	27048	401160,1	87462	94598
Estonia Estonia	621013,5	135935	147154	1874294,9	409947	443545
Filipiny Philippines	1852099,6	406039	439568	167523,5	36920	39966
Finlandia Finland	2416391,7	529128	572426	4120756,0	899847	972813
Francja France	18437675,9	4034394	4359365	46657408,1	10209354	11033821
Gibraltar Gibraltar	84885,2	18808	20334	81125,2	18101	19660
Grecja Greece	197802,2	43265	46747	2114233,0	462460	499440
Gruzja Georgia	16532,0	3626	3922	450168,5	98949	106794
Hiszpania Spain	11856524,6	2596056	2808027	21007528,9	4591363	4962221
Holandia Netherlands	23194098,2	5082956	5500871	27513767,3	6029222	6523343
Hongkong Hong Kong	522195,6	115049	124538	662191,3	145408	157226
Indie India	4326963,3	946223	1023885	3011766,0	659973	715796
Indonezja Indonesia	1722087,9	375712	405929	247576,5	54192	58548
Irak Iraq	47,1	10	11	231183,2	50404	54441
Iran Iran	1790,1	387	417	46946,2	10200	10992
Irlandia Ireland	1454357,4	319255	346218	2245209,8	492290	532345
Islandia Iceland	6643,9	1461	1597	254365,7	55820	60503
Izrael Israel	833078,4	182846	197921	982371,5	215389	233251
Japonia Japan	14753625,6	3233278	3499473	2172885,9	475815	514520
Jordania Jordan	1594,6	356	389	160140,5	35030	37954
Kajmany Cayman Islands	8,0	2	2	183504,8	39937	43454
Kambodża Cambodia	59943,4	13003	14059	14540,6	3160	3410
Kamerun Cameroon	519,2	114	124	44807,3	9860	10635
Kanada Canada	1948081,1	431418	468638	4769954,3	1046149	1130688
Katar Qatar	314,8	70	75	139178,9	30346	32927
Kazachstan Kazakhstan	11669,0	2528	2738	2568762,7	561124	607712
Kirgistan Kyrgyzstan	233,4	51	55	1404067,3	307589	333103
Kolumbia Colombia	4402,3	957	1027	98738,9	21881	23720
Korea Południowa South Korea	19489051,2	4273016	4624646	1506684,5	329801	356820
Kosowo Kosovo	19386,8	4156	4412	113186,3	24621	26643
Kostaryka Costa Rica	108184,1	23278	25127	44190,7	9666	10500
Kuwejt Kuwait	292,6	63	67	77593,4	17071	18458
Liban Lebanon	49264,5	10734	11660	110031,5	24367	26682
Liberia Liberia	182000,2	40308	43759	232703,0	51576	56277
Libia Libya	204,3	46	50	34237,3	7509	8138
Liechtenstein Liechtenstein	108569,1	23677	25588	54083,6	11768	12725
Litwa Lithuania	1072032,2	234672	253869	5669681,4	1241956	1344412
Luksemburg Luxembourg	283186,2	61959	67090	936567,0	205333	221710
Łotwa Latvia	468730,7	102489	110800	2925228,8	640986	692759
Macedonia Macedonia	247815,1	54247	58694	251579,1	55213	59752
Malezja Malaysia	4523281,5	991581	1073055	393318,9	85985	92992
Malta Malta	37118,5	8102	8756	281808,8	61073	65307
Maroko Morocco	891490,4	195192	211383	2135274,1	467134	505479
Meksyk Mexico	3163118,2	693169	749803	8152530,2	1781219	1932318

TABL. 15. **IMPORT I EKSPORT WEDŁUG SEKCJI SITC Z WYMIENIENIEM WAŻNIEJSZYCH KRAJÓW W 2023 R. (cd.)**
IMPORTS AND EXPORTS BY SITC SECTIONS AND MAJOR COUNTRIES IN 2023 (cont.)

KRAJE COUNTRIES	Import Imports			Eksport Exports		
	w tys. PLN in thousand PLN	w tys. EUR in thousand EUR	w tys. dol. USA in thousand USD	w tys. PLN in thousand PLN	w tys. EUR in thousand EUR	w tys. dol. USA in thousand USD
MASZYNY, URZĄDZENIA I SPRZĘT TRANSPORTOWY (dok.) MACHINERY AND TRANSPORT EQUIPMENT (cont.)						
Mołdawia Moldova	180388,3	39521	42779	538615,3	118100	127882
Mongolia Mongolia	94,1	20	22	89502,4	19662	21317
Niemcy Germany	121463649,1	26605963	28783136	175726510,7	38438275	41572343
Nigeria Nigeria	38,0	8	9	84469,6	18428	19960
Norwegia Norway	809905,8	176737	190705	4877192,4	1065146	1151131
Nowa Zelandia New Zealand	19710,7	4287	4637	657604,5	144042	156305
Oman Oman	1619,9	348	370	116057,7	25235	27304
Pakistan Pakistan	4196,6	916	987	30819,6	6777	7316
Panama Panama	5925,7	1261	1370	61300,0	13245	14318
Paragwaj Paraguay	16,3	4	4	43909,8	9731	10645
Peru Peru	120,0	26	29	123539,2	26999	29222
Południowa Afryka South Africa	978258,5	216220	234290	1343366,7	293707	317859
Portugalia Portugal	1908717,6	418022	452364	3582585,4	782562	845875
Rosja Russia	60465,4	13175	14252	3502423,1	762676	824704
Rumunia Romania	6717558,8	1471040	1590122	9420254,4	2067326	2233076
Senegal Senegal	3741,6	830	900	146737,7	31706	34063
Serbia Serbia	1326950,7	290818	314811	1295316,9	283103	306598
Singapur Singapore	1330525,8	290554	314549	663949,3	145335	157340
Słowacja Slovakia	9069970,8	1984563	2147129	14005565,3	3065984	3317453
Słowenia Slovenia	2114035,9	463381	501293	2268034,5	496735	536842
Sri Lanka Sri Lanka	50113,1	10895	11783	10815,7	2382	2568
Stany Zjednoczone United States	25704008,3	5629185	6086893	26562952,0	5815658	6291737
Szwajcaria Switzerland	3089150,5	678104	733678	6342317,3	1388758	1502132
Szwecja Sweden	8778507,8	1918568	2073067	18828832,2	4109453	4442916
Tadżykistan Tajikistan	91,3	20	22	52561,3	11549	12530
Tajlandia Thailand	3165876,4	692801	749559	439327,5	96479	104423
Tajwan Taiwan	7277447,3	1594197	1725691	510277,5	112016	121260
Tanzania Tanzania	24,1	5	6	32954,6	7227	7789
Tunezja Tunisia	794652,7	174013	188212	261576,8	57413	62138
Turcja Türkiye	14556376,3	3191210	3453113	12592728,2	2755682	2979405
Turkmenistan Turkmenistan	2,8	1	1	91035,7	20175	21736
Ukraina Ukraine	1166740,5	255320	276363	12439980,6	2731955	2956463
Urugwaj Uruguay	782,3	173	186	39025,8	8543	9224
Uzbekistan Uzbekistan	253,9	55	59	863690,8	188821	204626
Węgry Hungary	9396864,2	2057572	2225113	13362463,1	2917356	3154236
Wielka Brytania United Kingdom	10338832,9	2271578	2456064	31554345,2	6917305	7483203
Wietnam Vietnam	8641216,6	1889091	2042175	1152861,4	251160	271608
Włochy Italy	27664464,8	6063193	6559449	31642975,2	6922206	7481596
Wyspy Dziewicze — W.B. Virgin Islands (British)	803,0	169	181	42900,5	9718	10554
Wyspy Marshalla Marshall Islands	79506,8	17000	18192	106177,8	22798	24468
Wyspy Owcze Faroe Islands	95980,3	20693	22290	136688,3	29633	31941
Zjednoczone Emiraty Arabskie United Arab Emirates	426429,7	94995	101495	2202442,1	483065	522257
RÓŻNE WYROBY PRZEMYSŁOWE MISCELLANEOUS MANUFACTURED ARTICLES						
OGÓŁEM TOTAL	212493200,8	46570418	50386761	268381187,5	58780990	63583595
Albania Albania	112528,2	24709	26719	71906,5	15777	17066
Algieria Algeria	396,7	85	91	75326,8	16611	17980

TABL. 15. **IMPORT I EKSPORT WEDŁUG SEKCJI SITC Z WYMIENIENIEM WAŻNIEJSZYCH KRAJÓW W 2023 R. (cd.)**
IMPORTS AND EXPORTS BY SITC SECTIONS AND MAJOR COUNTRIES IN 2023 (cont.)

KRAJE COUNTRIES	Import Imports			Eksport Exports		
	w tys. PLN in thousand PLN	w tys. EUR in thousand EUR	w tys. dol. USA in thousand USD	w tys. PLN in thousand PLN	w tys. EUR in thousand EUR	w tys. dol. USA in thousand USD
RÓŻNE WYROBY PRZEMYSŁOWE (cd.) MISCELLANEOUS MANUFACTURED ARTICLES (cont.)						
Arabia Saudyjska Saudi Arabia	385,2	85	92	252287,3	55231	59703
Argentyna Argentina	1943,1	430	465	71924,9	15688	16980
Armenia Armenia	21306,0	4621	4968	103705,7	22720	24583
Australia Australia	162935,9	35522	38388	392965,7	86048	93181
Austria Austria	1505622,3	329090	355577	6646447,0	1454621	1572934
Azerbejdżan Azerbaijan	126,3	27	30	50846,0	11205	12135
Bangladesz Bangladesh	13623231,4	2979397	3224357	22773,1	5013	5446
Belgia Belgium	1843271,8	403699	436825	5782110,8	1265436	1368263
Białoruś Belarus	380744,1	83188	89928	931944,8	204333	221205
Bośnia i Hercegowina Bosnia and Herzegovina	180234,8	39558	42785	372808,0	81716	88471
Brazylia Brazil	159100,7	34725	37626	232424,5	50897	55090
Bułgaria Bulgaria	4908797,5	1078530	1165635	2016648,3	441755	477643
Chile Chile	2306,4	508	547	97761,5	21353	23105
Chiny China	56521454,9	12385845	13401028	1337241,1	293030	317076
Chorwacja Croatia	251642,0	55110	59495	1550464,5	339647	367288
Cypr Cyprus	15950,3	3465	3758	196403,0	43084	46592
Czarnogóra Montenegro	407,0	89	96	88071,2	19345	20935
Czechy Czechia	3767209,6	824107	891196	17536726,7	3838539	4151895
Dania Denmark	1810429,5	396091	428311	5478359,5	1199536	1297301
Dominikana Dominican Republic	39821,6	8734	9452	19443,7	4209	4535
Egipt Egypt	314755,7	69070	74728	117106,3	25551	27617
Estonia Estonia	329888,4	71972	77718	980437,6	214706	232444
Filipiny Philippines	445922,2	97636	105571	124643,9	27230	29484
Finlandia Finland	290132,1	63417	68486	2065634,0	452354	489722
Francja France	4025805,9	881949	953964	15195929,3	3325201	3595574
Grecja Greece	159443,2	34865	37714	1411924,9	309837	334991
Gruzja Georgia	27759,3	6079	6588	115640,8	25362	27431
Hiszpania Spain	1986720,9	435720	471781	5485549,2	1203302	1300876
Holandia Netherlands	5453270,1	1193642	1290645	12972627,0	2841131	3073366
Honduras Honduras	115341,1	25173	27235	4395,6	973	1056
Hongkong Hong Kong	143984,1	31578	34140	465285,7	103389	112970
Indie India	3994976,8	875625	948461	275477,9	60322	65202
Indonezja Indonesia	2556855,2	560515	607081	61620,7	13369	14334
Irak Iraq	16,8	4	4	41186,6	9027	9743
Irlandia Ireland	1020637,4	222745	240902	748905,6	164172	177560
Islandia Iceland	17971,2	3922	4233	112438,2	24603	26600
Izrael Israel	251612,9	54905	59334	575320,7	125781	136331
Japonia Japan	3530203,8	773377	836996	445364,4	97448	105323
Jordania Jordan	51784,2	11398	12353	21495,7	4677	5046
Kambodża Cambodia	2828660,7	620455	671673	4575,8	1012	1104
Kanada Canada	251453,5	55191	59770	1167796,8	255663	276710
Katar Qatar	112,4	25	27	57362,5	12558	13574
Kazachstan Kazakhstan	5797,5	1270	1383	557627,2	122115	132227
Kirgistan Kyrgyzstan	1490,3	329	356	180277,7	39692	42926
Kolumbia Colombia	6110,7	1338	1449	71149,7	15584	16805
Korea Południowa South Korea	4722783,2	1033373	1118621	296633,2	64830	70123
Kosowo Kosovo	301,1	65	70	92355,8	20317	21970

TABL. 15. **IMPORT I EKSPORT WEDŁUG SEKCJI SITC Z WYMIENIENIEM WAŻNIEJSZYCH KRAJÓW W 2023 R. (cd.)**
IMPORTS AND EXPORTS BY SITC SECTIONS AND MAJOR COUNTRIES IN 2023 (cont.)

KRAJE COUNTRIES	Import Imports			Eksport Exports		
	w tys. PLN in thousand PLN	w tys. EUR in thousand EUR	w tys. dol. USA in thousand USD	w tys. PLN in thousand PLN	w tys. EUR in thousand EUR	w tys. dol. USA in thousand USD
RÓŻNE WYROBY PRZEMYSŁOWE (dok.) MISCELLANEOUS MANUFACTURED ARTICLES (cont.)						
Kostaryka Costa Rica	246370,8	54075	58504	16478,9	3610	3908
Kuwejt Kuwait	43,9	10	10	96496,9	21086	22869
Laos Laos	50983,0	11182	12113	132,2	29	31
Libia Libya	3,0	1	1	30423,9	6658	7200
Litwa Lithuania	1130459,9	247818	268042	3249563,8	711847	770647
Luksemburg Luxembourg	239408,7	52031	56268	468190,5	102305	110660
Łotwa Latvia	137348,0	30068	32497	1940470,9	425079	460228
Macedonia Macedonia	248302,9	54489	58891	151225,5	33206	35914
Malezja Malaysia	547708,1	119955	129755	175440,7	38301	41393
Malta Malta	48054,5	10475	11304	58044,0	12715	13757
Maroko Morocco	2400258,1	526592	569804	211797,8	46394	50198
Meksyk Mexico	582578,2	127703	138218	667791,4	146723	158953
Mjanma (Birma) Myanmar (Burma)	3635973,9	797298	861490	3531,3	752	816
Mołdawia Moldova	64755,8	14183	15364	224405,0	49142	53223
Mongolia Mongolia	6978,8	1538	1663	37146,6	8145	8820
Niemcy Germany	27161626,8	5953277	6440718	89523242,3	19603549	21202476
Norwegia Norway	252056,3	54884	59096	2843617,9	622403	672970
Nowa Zelandia New Zealand	22264,9	4877	5265	39543,8	8674	9398
Oman Oman	500,7	110	121	31318,7	6859	7417
Pakistan Pakistan	2336885,5	512180	554333	15117,3	3323	3592
Peru Peru	14970,3	3293	3571	39478,0	8684	9425
Południowa Afryka South Africa	31307,7	6841	7398	302557,7	66306	71814
Portugalia Portugal	1185117,5	260511	282083	760662,5	166244	179735
Rosja Russia	73956,2	16401	17733	2834580,2	621011	672053
Rumunia Romania	1307501,9	287017	310415	6170968,7	1352403	1463151
San Marino San Marino	5067,2	1101	1191	121652,9	26265	28387
Serbia Serbia	517466,9	113470	122786	826044,4	180953	195780
Singapur Singapore	885270,0	194263	210073	216441,7	47421	51433
Słowacja Slovakia	1258023,9	275622	298170	6417874,0	1405928	1521049
Słowenia Slovenia	432102,0	94711	102369	939162,3	205320	221998
Sri Lanka Sri Lanka	593185,4	130198	141032	4834,0	1066	1150
Stany Zjednoczone United States	8766323,8	1923782	2080350	10621224,9	2325327	2517333
Szwajcaria Switzerland	1358896,5	297984	322294	5996284,1	1313283	1420226
Szwecja Sweden	1867699,1	409235	443080	6503774,6	1423220	1538884
Tajlandia Thailand	1372172,0	300701	325465	77796,2	16962	18361
Tajwan Taiwan	2131880,9	468012	506662	98157,9	21473	23220
Tunezja Tunisia	817682,8	179615	194482	92392,6	20204	21807
Turcja Türkiye	8934227,7	1963057	2123033	1310609,5	286284	309579
Ukraina Ukraine	1369707,3	300303	325150	11031054,8	2426640	2627005
Uzbekistan Uzbekistan	24710,6	5438	5890	126307,6	27831	30119
Węgry Hungary	1921035,4	420767	455418	5768480,9	1263269	1366441
Wielka Brytania United Kingdom	2063699,8	451609	488446	10259258,6	2246503	2430547
Wietnam Vietnam	8555774,7	1877794	2033121	52289,9	11412	12324
Włochy Italy	8226328,4	1802409	1950491	10048984,6	2201232	2379746
Zjednoczone Emiraty Arabskie United Arab Emirates	21809,8	4789	5180	541777,2	118724	128521

TABL. 15. **IMPORT I EKSPORT WEDŁUG SEKCJI SITC Z WYMIENIENIEM WAŻNIEJSZYCH KRAJÓW W 2023 R. (dok.)**
IMPORTS AND EXPORTS BY SITC SECTIONS AND MAJOR COUNTRIES IN 2023 (cont.)

KRAJE COUNTRIES	Import Imports			Eksport Exports		
	w tys. PLN in thousand PLN	w tys. EUR in thousand EUR	w tys. dol. USA in thousand USD	w tys. PLN in thousand PLN	w tys. EUR in thousand EUR	w tys. dol. USA in thousand USD
TOWARY I TRANSAKCJE NIESKLASYFIKOWANE W SITC COMMODITIES AND TRANSACTIONS NOT CLASSIFIED ELSEWHERE IN THE SITC						
OGÓŁEM TOTAL	30305043,0	6639989	7177781	4072542,5	891970	964949
Australia Australia	41592,8	9058	9846	3343,6	739	804
Austria Austria	59657,0	12895	13839	1620,7	355	384
Belgia Belgium	31003,9	6802	7357	0,6	0	0
Bułgaria Bulgaria	2,9	1	1	45727,3	9716	10470
Czechy Czechia	342519,5	76011	81812	168705,5	36818	39818
Dania Denmark	11654043,5	2550678	2760935	179,6	40	44
Estonia Estonia	656,8	144	157	79340,2	17683	19243
Francja France	6105,0	1316	1410	30093,9	6587	7150
Japonia Japan	40099,9	8836	9574	4825,3	1053	1138
Kanada Canada	30507,9	6712	7260	5520,7	1219	1327
Katar Qatar	5080208,0	1110707	1204397	1016,4	226	244
Litwa Lithuania	593348,6	127863	136673	17936,5	3940	4284
Łotwa Latvia	7,2	2	2	35818,7	7746	8376
Maroko Morocco	13,0	3	3	116512,5	25443	27524
Niemcy Germany	2342023,8	515194	558637	177026,3	38809	42055
Norwegia Norway	1847791,5	403285	433664	1144,0	255	280
Rumunia Romania	3,0	1	1	48051,6	10514	11399
Słowacja Slovakia	236040,4	52969	57132	1193,6	263	283
Stany Zjednoczone United States	6228462,8	1367690	1475840	74596,2	16178	17376
Szwajcaria Switzerland	557504,4	122221	132389	625885,2	137058	147972
Szwecja Sweden	253,9	57	62	76498,2	16746	18134
Trynidad i Tobago Trinidad and Tobago	414407,4	88837	94297	2,6	1	1
Turcja Türkiye	40257,5	8694	9437	47232,5	10423	11179
Ukraina Ukraine	447157,2	101316	108933	216963,5	46938	50592
Wielka Brytania United Kingdom	61408,9	13546	14726	11527,7	2499	2702
Włochy Italy	13186,1	2886	3109	68393,3	14861	16032

TABL. 16. **IMPORT WEDŁUG KRAJU WYSYŁKI I EKSPORT WEDŁUG SEKCJI SITC Z WYMIENIENIEM WAŻNIEJSZYCH KRAJÓW W 2023 R. (ceny bieżące)**
IMPORTS BY COUNTRY OF CONSIGNMENT AND EXPORTS BY SITC SECTIONS AND MAJOR COUNTRIES IN 2023 (current prices)

U w a g a. Hongkong — Chiny — Specjalny Region Administracyjny Hongkong,
Macedonia — Macedonia Północna,
Tajwan — Chiny — Tajwan.

N o t e. Hong Kong — China — Hong Kong Special Administrative Region,
Macedonia — North Macedonia,
Taiwan — China — Taiwan.

KRAJE COUNTRIES	Import Imports			Eksport Exports		
	w tys. PLN in thousand PLN	w tys.EUR in thousand EUR	w tys. dol. USA in thousand USD	w tys. PLN in thousand PLN	w tys.EUR in thousand EUR	w tys. dol. USA in thousand USD
ŻYWNOŚĆ I ZWIERZĘTA ŻYWE FOOD AND LIVE ANIMALS						
OGÓŁEM TOTAL	**119001560,7**	**26057227**	**28188059**	**192293263,1**	**42104591**	**45564748**
Albania Albania	34081,2	7438	8030	87407,7	19202	20776
Algieria Algeria	1182,2	261	286	848957,9	185431	200951
Angola Angola	0,5	0	0	353611,0	77424	83878
Arabia Saudyjska Saudi Arabia	12,6	3	3	1337493,8	291696	315321
Argentyna Argentina	1664619,1	362128	391716	17016,6	3717	4016
Armenia Armenia	7968,9	1742	1885	56444,7	12336	13328
Australia Australia	7300,2	1599	1717	535533,7	117593	127169
Austria Austria	1497153,2	328031	354990	2471637,9	541099	585327
Azerbejdżan Azerbaijan	21353,3	4639	5005	108776,4	23775	25732
Bahrajn Bahrain	24,4	5	6	132253,8	29255	31961
Belgia Belgium	5863911,0	1283545	1389106	4372813,7	956865	1035671
Belize Belize	52686,5	11279	12172	0,0	0	0
Benin Benin	723,2	155	166	212621,9	46509	50449
Białoruś Belarus	379242,1	83260	90087	888431,2	194162	209905
Bośnia i Hercegowina Bosnia and Herzegovina	6717,3	1464	1577	240006,5	52598	56930
Brazylia Brazil	3889525,6	857163	926695	259334,2	56902	61112
Bułgaria Bulgaria	563182,5	123165	133036	1601392,2	350936	379753
Chile Chile	311608,7	68390	73991	163103,9	35811	38842
Chiny China	984241,2	215626	233373	568488,5	124228	134537
Chorwacja Croatia	134512,6	29496	31895	1309253,8	287346	311360
Cypr Cyprus	87982,4	19203	20799	146540,6	32054	34715
Czad Chad	0,0	0	0	39748,8	8728	9450
Czarnogóra Montenegro	0,1	0	0	59323,5	12995	14071
Czechy Czechia	3328931,7	729184	789136	9557648,1	2093263	2264803
Dania Denmark	7676442,5	1682950	1821469	4465031,7	977871	1058178
Demokratyczna Republika Konga Democratic Republic of the Congo	5872,9	1278	1375	510444,6	111607	120830
Dominikana Dominican Republic	324,4	69	75	72456,5	15740	16997
Dżibuti Djibouti	0,0	0	0	12400,6	2700	2924
Egipt Egypt	240557,5	52793	57279	379588,1	82909	89402
Ekwador Ecuador	459253,5	100371	108620	36424,6	7983	8624
Estonia Estonia	353709,9	77532	83784	931230,1	203976	220842
Filipiny Philippines	48024,2	10432	11306	180613,1	39563	42811
Finlandia Finland	251074,6	55264	59782	1061525,5	232139	251047
Francja France	5145854,5	1127299	1219713	12158204,8	2659346	2876581
Gabon Gabon	0,0	0	0	60751,7	13343	14451
Gambia Gambia	0,0	0	0	42201,6	9144	9843
Ghana Ghana	185646,2	40725	44071	351662,9	77311	83534
Grecja Greece	1065812,9	232999	251875	1697898,6	372205	403013
Gruzja Georgia	15242,2	3364	3614	200412,4	43936	47491
Gwatemala Guatemala	219001,7	47494	51290	7409,8	1629	1762
Gwinea Guinea	719,8	154	169	79940,7	17679	19070
Hiszpania Spain	7411723,4	1621671	1753827	5188984,0	1135784	1228780
Holandia Netherlands	12603564,8	2758298	2984717	11696724,0	2558616	2768845
Hongkong Hong Kong	2840,9	641	699	254696,3	55682	60141

TABL. 16. **IMPORT WEDŁUG KRAJU WYSYŁKI I EKSPORT WEDŁUG SEKCJI SITC Z WYMIENIENIEM WAŻNIEJSZYCH KRAJÓW W 2023 R. (cd.)**
IMPORTS BY COUNTRY OF CONSIGNMENT AND EXPORTS) BY SITC SECTIONS AND MAJOR COUNTRIES IN 2023 (cont.)

KRAJE COUNTRIES	Import Imports			Eksport Exports		
	w tys. PLN in thousand PLN	w tys.EUR in thousand EUR	w tys. dol. USA in thousand USD	w tys. PLN in thousand PLN	w tys.EUR in thousand EUR	w tys. dol. USA in thousand USD
ŻYWNOŚĆ I ZWIERZĘTA ŻYWE (cd.) FOOD AND LIVE ANIMALS (cont.)						
Indie India	403431,1	88196	95385	165027,3	35922	38803
Indonezja Indonesia	102508,2	22370	24168	117834,9	25642	27728
Irak Iraq	0,1	0	0	341623,3	75067	81225
Iran Iran	23121,1	5062	5481	53953,6	11831	12775
Irlandia Ireland	1232445,8	269832	292054	1917293,4	420584	455049
Islandia Iceland	400042,8	87358	94180	84459,1	18496	19964
Izrael Israel	72092,2	15794	17105	1319742,0	289352	313531
Japonia Japan	13830,6	3038	3286	324772,7	71318	77326
Jemen Yemen	0,0	0	0	56274,2	12264	13263
Jordania Jordan	1079,6	240	258	166648,1	36491	39448
Kambodża Cambodia	36037,0	7961	8593	15124,8	3280	3537
Kamerun Cameroon	675,2	145	155	262196,3	57450	62125
Kanada Canada	140889,3	30860	33420	481766,1	105790	114442
Katar Qatar	3,6	1	1	144865,3	31838	34537
Kazachstan Kazakhstan	46528,6	10159	11014	438158,0	95619	103244
Kenia Kenya	92017,8	20166	21807	9592,4	2103	2280
Kirgistan Kyrgyzstan	485,4	104	112	69245,5	15079	16306
Kolumbia Colombia	225072,7	49162	53066	103060,1	22620	24426
Komory Comoros	0,0	0	0	51843,4	11158	12054
Kongo Congo	0,0	0	0	116061,6	25635	27830
Korea Południowa South Korea	122849,4	27000	29233	226717,6	49613	53675
Kosowo Kosovo	1957,4	432	468	162088,9	35615	38502
Kostaryka Costa Rica	56559,4	12409	13426	11207,0	2461	2657
Kuba Cuba	0,0	0	0	93821,9	20605	22341
Kuwejt Kuwait	0,0	0	0	134592,4	29585	32042
Liban Lebanon	2,9	1	1	101510,7	22260	24103
Liberia Liberia	0,0	0	0	126104,3	27758	30017
Libia Libya	0,0	0	0	252425,7	55337	59867
Litwa Lithuania	2349065,8	515471	557619	4052355,3	887166	960202
Luksemburg Luxembourg	13072,6	2875	3121	61580,9	13462	14566
Łotwa Latvia	580419,4	127040	137356	2003463,5	438923	475135
Macedonia Macedonia	68230,6	14767	15963	180369,4	39596	42824
Madagaskar Madagascar	1036,5	223	241	151043,1	33373	36410
Malawi Malawi	3071,5	677	738	37878,4	8044	8743
Malezja Malaysia	4453,8	984	1061	156169,6	34225	37097
Mali Mali	235,1	54	58	76850,1	16659	17956
Malta Malta	9050,3	1978	2143	79814,7	17511	18954
Maroko Morocco	32030,7	7035	7621	571539,6	124152	134085
Mauretania Mauritania	0,3	0	0	178370,3	38963	42013
Meksyk Mexico	18248,0	3988	4308	189792,4	41790	45356
Mjanma (Birma) Myanmar (Burma)	151724,0	33036	35748	60801,1	13306	14398
Mołdawia Moldova	165057,5	36657	39532	291380,5	63939	69280
Mongolia Mongolia	1161,6	252	273	148301,3	32473	35148
Mozambik Mozambique	2846,0	615	668	139612,7	31016	33432
Namibia Namibia	1611,7	353	382	77439,8	16795	18103
Niemcy Germany	28225736,8	6182296	6687713	45299679,9	9920708	10735447
Nigeria Nigeria	8808,6	1913	2072	1832833,7	401187	436755
Norwegia Norway	2540860,2	557956	604462	830392,9	182120	197127
Nowa Zelandia New Zealand	194828,0	42829	46347	99500,2	21781	23527
Oman Oman	1,2	0	0	74185,8	16195	17493
Pakistan Pakistan	67220,1	14656	15874	12569,6	2781	3017
Peru Peru	77344,5	16911	18287	28898,2	6289	6821
Południowa Afryka South Africa	98804,8	21701	23537	1195535,0	262284	284833

TABL. 16. **IMPORT WEDŁUG KRAJU WYSYŁKI I EKSPORT WEDŁUG SEKCJI SITC Z WYMIENIENIEM WAŻNIEJSZYCH KRAJÓW W 2023 R. (cd.)**
IMPORTS BY COUNTRY OF CONSIGNMENT AND EXPORTS) BY SITC SECTIONS AND MAJOR COUNTRIES IN 2023 (cont.)

KRAJE COUNTRIES	Import Imports			Eksport Exports		
	w tys. PLN in thousand PLN	w tys.EUR in thousand EUR	w tys. dol. USA in thousand USD	w tys. PLN in thousand PLN	w tys.EUR in thousand EUR	w tys. dol. USA in thousand USD
ŻYWNOŚĆ I ZWIERZĘTA ŻYWE (dok.) FOOD AND LIVE ANIMALS (cont.)						
Portugalia Portugal	389211,7	85402	92401	908730,4	198790	215017
Rosja Russia	475736,2	103989	112347	1983715,1	433648	469137
Rumunia Romania	750863,1	164528	177714	5302306,8	1161918	1257194
Senegal Senegal	0,5	0	0	652181,5	142967	155109
Serbia Serbia	264150,0	58074	62900	739818,3	161816	174972
Sierra Leone Sierra Leone	30,4	6	7	37372,7	8223	8905
Singapur Singapore	3816,8	836	904	150239,5	32787	35467
Słowacja Slovakia	2435165,9	533530	577437	4284122,5	937667	1014734
Słowenia Slovenia	274423,9	60014	64744	675300,8	147956	160059
Sri Lanka Sri Lanka	80053,2	17579	19035	21345,1	4645	4997
Stany Zjednoczone United States	968745,9	211180	229050	3562516,8	781734	845600
Szwajcaria Switzerland	95298,0	20836	22539	1012323,9	221833	239916
Szwecja Sweden	5835952,0	1278854	1383243	3405314,1	745172	806450
Tajlandia Thailand	138438,9	30278	32681	89846,1	19706	21351
Tajwan Taiwan	14496,8	3183	3448	60083,2	13180	14292
Tanzania Tanzania	15615,6	3425	3704	157544,7	34452	37193
Togo Togo	588,1	127	135	52412,4	11382	12245
Turcja Türkiye	1372549,7	299155	322822	1665728,2	365725	396238
Uganda Uganda	43665,0	9609	10451	21331,2	4709	5127
Ukraina Ukraine	4007352,7	870043	938300	3933664,0	860099	930628
Uzbekistan Uzbekistan	20506,9	4555	4933	256365,5	56202	60796
Węgry Hungary	1923660,2	420710	455136	4785421,8	1047781	1133902
Wielka Brytania United Kingdom	590523,1	129583	140191	17588534,1	3852373	4169261
Wietnam Vietnam	662160,7	145200	157230	696606,4	152692	165242
Włochy Italy	5823469,4	1276281	1381581	8790835,2	1924312	2081959
Wybrzeże Kości Słoniowej Côte d'Ivoire (Ivory Coast)	427287,8	93728	101522	260794,0	57108	61963
Wyspy Owcze Faroe Islands	95619,1	20753	22490	115,2	26	28
Zjednoczone Emiraty Arabskie United Arab Emirates	25009,3	5472	5921	708563,7	155253	168016
NAPOJE I TYTOŃ BEVERAGES AND TOBACCO						
OGÓŁEM TOTAL	**13818261,0**	**3029212**	**3279205**	**31354421,9**	**6867929**	**7435143**
Albania Albania	509,3	111	119	141168,2	30954	33449
Algieria Algeria	19,9	4	5	285242,4	62552	67992
Arabia Saudyjska Saudi Arabia	2,3	0	1	684872,7	148873	161592
Argentyna Argentina	113617,9	24742	26725	2393,6	521	561
Armenia Armenia	4980,9	1091	1177	45473,6	9764	10554
Austria Austria	351182,1	76813	83181	359673,6	78870	85425
Belgia Belgium	1316823,1	288358	312609	579984,4	127745	138196
Bośnia i Hercegowina Bosnia and Herzegovina	0,0	0	0	34273,4	7526	8153
Brazylia Brazil	640071,3	140391	151720	2997,5	658	711
Bułgaria Bulgaria	90639,5	19872	21498	172744,2	37860	40959
Chile Chile	58333,7	12807	13846	45389,7	9999	10846
Chiny China	140131,7	30818	33343	20604,4	4471	4837
Chorwacja Croatia	311602,4	68178	73805	327002,0	71656	77367
Cypr Cyprus	4204,6	912	985	38651,9	8445	9116
Czechy Czechia	294303,7	64535	69966	960054,7	210244	227588
Dania Denmark	91528,2	20071	21734	263399,1	57919	62761
Dominikana Dominican Republic	41811,5	9199	9913	3650,5	797	858

TABL. 16. **IMPORT WEDŁUG KRAJU WYSYŁKI I EKSPORT WEDŁUG SEKCJI SITC Z WYMIENIENIEM WAŻNIEJSZYCH KRAJÓW W 2023 R. (cd.)**
IMPORTS BY COUNTRY OF CONSIGNMENT AND EXPORTS) BY SITC SECTIONS AND MAJOR COUNTRIES IN 2023 (cont.)

KRAJE COUNTRIES	Import Imports			Eksport Exports		
	w tys. PLN in thousand PLN	w tys.EUR in thousand EUR	w tys. dol. USA in thousand USD	w tys. PLN in thousand PLN	w tys.EUR in thousand EUR	w tys. dol. USA in thousand USD
NAPOJE I TYTOŃ (dok.) BEVERAGES AND TOBACCO (cont.)						
Estonia Estonia	4428,8	969	1038	62351,3	13673	14808
Finlandia Finland	78180,3	17205	18604	143999,0	31718	34411
Francja France	465114,7	102111	110460	1408349,2	307474	332645
Grecja Greece	122131,6	27051	29281	360792,7	78972	85339
Gruzja Georgia	75346,1	16541	17909	31747,3	6960	7541
Gujana Guyana	0,0	0	0	35638,9	7842	8495
Gwatemala Guatemala	72147,2	15567	16594	452,3	96	103
Gwinea Guinea	0,0	0	0	111798,7	24549	26600
Hiszpania Spain	395735,3	86931	94241	2738131,1	599686	648990
Holandia Netherlands	581576,0	127799	138540	1430352,4	312571	338046
Indie India	219559,7	48083	51978	9016,7	1953	2108
Irlandia Ireland	595459,7	130560	141423	285786,0	62812	68239
Izrael Israel	4169,2	914	996	178639,0	39143	42433
Japonia Japan	2158,7	477	517	56797,2	12737	13666
Kanada Canada	1391,9	303	328	46371,3	10149	10985
Korea Południowa South Korea	17297,6	3803	4124	59014,2	12818	13870
Kosowo Kosovo	40,0	9	9	68095,4	14990	16225
Litwa Lithuania	148253,1	32603	35402	467006,1	102404	110916
Luksemburg Luxembourg	178,6	39	42	383051,4	83986	90894
Łotwa Latvia	9863,7	2191	2355	239333,8	52498	56825
Macedonia Macedonia	53402,4	11919	12900	20270,3	4395	4754
Malawi Malawi	74610,5	16339	17665	0,0	0	0
Meksyk Mexico	48020,0	10548	11321	52161,2	11501	12481
Mołdawia Moldova	41424,1	9095	9851	22143,6	4877	5274
Mozambik Mozambique	38219,8	8348	9044	73,6	16	17
Niemcy Germany	2493929,3	546800	592096	10492493,6	2298434	2489593
Norwegia Norway	191,1	41	45	468784,0	102488	110656
Portugalia Portugal	192307,7	42241	45782	237904,5	51905	56159
Rosja Russia	3690,5	809	875	350440,7	76785	83068
Rumunia Romania	403539,0	89187	96779	331374,9	72318	78237
Serbia Serbia	14084,6	3092	3353	101943,0	22391	24225
Słowacja Slovakia	66378,8	14563	15779	424593,4	92989	100549
Słowenia Slovenia	4588,5	1005	1091	142826,1	31368	33985
Sri Lanka Sri Lanka	43021,0	9314	10064	2019,4	449	482
Stany Zjednoczone United States	454163,7	99570	107628	199840,2	43836	47476
Szwajcaria Switzerland	23613,4	5204	5630	91470,8	20102	21762
Szwecja Sweden	43721,5	9636	10453	306624,4	67465	73027
Tajlandia Thailand	34920,6	7739	8356	1607,5	350	376
Tanzania Tanzania	76003,9	16670	18037	0,0	0	0
Turcja Türkiye	78829,5	17246	18605	83824,0	18442	19979
Ukraina Ukraine	79901,7	17537	18993	497800,7	109317	118513
Węgry Hungary	228776,7	50195	54285	787148,0	172619	186792
Wielka Brytania United Kingdom	899784,4	197628	213816	1327900,1	290404	314269
Włochy Italy	1953410,0	426180	461166	2395109,3	524808	567683
Zjednoczone Emiraty Arabskie United Arab Emirates	13,5	3	3	123218,2	27122	29377
SUROWCE NIEJADALNE Z WYJĄTKIEM PALIW CRUDE MATERIALS, INEDIBLE, EXCEPT FUELS						
OGÓŁEM TOTAL	**39914455,6**	**8718761**	**9435155**	**30926397,2**	**6763131**	**7317155**
Algieria Algeria	234485,3	51700	56422	7866,9	1739	1924
Arabia Saudyjska Saudi Arabia	33710,8	7363	7957	1505,0	331	359

TABL. 16. **IMPORT WEDŁUG KRAJU WYSYŁKI I EKSPORT WEDŁUG SEKCJI SITC Z WYMIENIENIEM WAŻNIEJSZYCH KRAJÓW W 2023 R. (cd.)**
IMPORTS BY COUNTRY OF CONSIGNMENT AND EXPORTS) BY SITC SECTIONS AND MAJOR COUNTRIES IN 2023 (cont.)

KRAJE COUNTRIES	Import Imports			Eksport Exports		
	w tys. PLN in thousand PLN	w tys.EUR in thousand EUR	w tys. dol. USA in thousand USD	w tys. PLN in thousand PLN	w tys.EUR in thousand EUR	w tys. dol. USA in thousand USD
SUROWCE NIEJADALNE Z WYJĄTKIEM PALIW (cd.) CRUDE MATERIALS, INEDIBLE, EXCEPT FUELS (cont.)						
Argentyna Argentina	290216,8	63691	68992	3688,8	816	878
Australia Australia	64736,9	13825	14847	19731,6	4316	4672
Austria Austria	469404,4	102753	111185	666563,5	145384	157202
Bangladesz Bangladesh	0,0	0	0	89921,0	19521	21102
Belgia Belgium	930756,9	203810	220341	655252,6	143748	155175
Białoruś Belarus	116820,8	25605	27629	361629,9	79286	85716
Bośnia i Hercegowina Bosnia and Herzegovina	104904,5	22939	24826	10582,1	2306	2494
Brazylia Brazil	2829866,6	614897	665999	134382,3	29322	31703
Bułgaria Bulgaria	222090,6	48511	52433	89906,5	19621	21225
Chile Chile	67150,8	14641	15967	30676,1	6755	7312
Chiny China	778894,3	170658	184805	705288,5	153829	166182
Chorwacja Croatia	38007,0	8273	8943	43626,3	9509	10271
Czarnogóra Montenegro	50595,7	11113	12071	256,9	56	60
Czechy Czechia	2137454,0	466169	503983	1824546,6	398659	431368
Dania Denmark	357882,2	78119	84393	433629,2	94742	102321
Egipt Egypt	108357,4	23922	25755	18552,7	4047	4380
Ekwador Ecuador	54410,1	11830	12756	7091,9	1574	1720
Estonia Estonia	334538,9	73001	78973	150069,8	32629	35258
Finlandia Finland	545416,5	118988	128649	1198524,0	261611	282424
Francja France	1212186,2	266074	288366	1228966,8	268000	289759
Ghana Ghana	14456,4	3142	3380	58367,6	12741	13774
Grecja Greece	47251,6	10350	11190	139209,1	30514	33085
Gwinea Guinea	264,5	59	64	38916,3	8532	9226
Hiszpania Spain	761895,5	166394	179985	381806,6	83565	90441
Holandia Netherlands	4126059,7	900454	974272	878186,2	192579	208335
Hongkong Hong Kong	758,3	165	178	130553,3	28333	30596
Indie India	210854,6	46142	50001	1480605,9	326716	353207
Indonezja Indonesia	459642,3	99312	107291	43224,3	9374	10159
Irlandia Ireland	65975,7	14393	15570	54236,4	11831	12804
Izrael Israel	15129,4	3313	3580	20232,9	4410	4779
Japonia Japan	269417,1	59073	64244	123248,0	27071	29380
Kambodża Cambodia	0,0	0	0	40819,8	8814	9543
Kamerun Cameroon	10478,9	2296	2498	36472,8	7992	8636
Kanada Canada	43569,3	9489	10249	30289,8	6606	7131
Kazachstan Kazakhstan	89744,4	19484	21075	50614,3	11075	11984
Kirgistan Kyrgyzstan	3304,6	710	765	64760,2	14334	15463
Korea Południowa South Korea	590125,8	129021	139495	375716,3	82023	88688
Kosowo Kosovo	42793,4	9322	10086	2202,8	479	517
Liberia Liberia	255618,8	55666	60426	2517,5	545	589
Litwa Lithuania	592116,2	129432	140091	935640,3	204525	221385
Łotwa Latvia	256514,9	55740	60254	204059,0	44593	48292
Macedonia Macedonia	43645,6	9592	10399	3821,2	834	901
Malezja Malaysia	46691,5	10217	11035	45051,8	9884	10715
Maroko Morocco	259488,4	57694	62440	136618,9	30427	33005
Mołdawia Moldova	30381,9	6705	7276	13506,2	2948	3190
Namibia Namibia	36724,5	7988	8651	405,4	89	97
Niemcy Germany	7574160,6	1656629	1792718	9570669,1	2093694	2266389
Nigeria Nigeria	87169,2	19143	20746	31629,5	6946	7527
Norwegia Norway	446523,0	97965	106460	129054,8	28265	30582
Pakistan Pakistan	81591,5	17856	19310	317149,5	69613	75566
Peru Peru	142432,3	31993	35812	1447,3	311	332
Południowa Afryka South Africa	255630,8	55555	60596	72426,9	15838	17125

TABL. 16. **IMPORT WEDŁUG KRAJU WYSYŁKI I EKSPORT WEDŁUG SEKCJI SITC Z WYMIENIENIEM WAŻNIEJSZYCH KRAJÓW W 2023 R. (cd.)**
IMPORTS BY COUNTRY OF CONSIGNMENT AND EXPORTS) BY SITC SECTIONS AND MAJOR COUNTRIES IN 2023 (cont.)

KRAJE COUNTRIES	Import Imports			Eksport Exports		
	w tys. PLN in thousand PLN	w tys.EUR in thousand EUR	w tys. dol. USA in thousand USD	w tys. PLN in thousand PLN	w tys.EUR in thousand EUR	w tys. dol. USA in thousand USD
SUROWCE NIEJADALNE Z WYJĄTKIEM PALIW (dok.) CRUDE MATERIALS, INEDIBLE, EXCEPT FUELS (cont.)						
Portugalia Portugal	364525,9	79415	85847	95910,6	21009	22805
Rosja Russia	741746,8	161808	174957	319911,0	69834	75678
Rumunia Romania	585403,7	128589	139218	335642,7	73536	79471
Senegal Senegal	40538,1	8674	9295	3390,9	742	803
Serbia Serbia	90522,1	19766	21388	61305,3	13369	14457
Słowacja Slovakia	1083115,3	236557	255956	1283096,5	280202	303238
Słowenia Slovenia	114746,1	25133	27175	261225,5	57104	61760
Stany Zjednoczone United States	1591142,0	347569	375587	257720,1	56870	62057
Szwajcaria Switzerland	17604,7	3828	4137	222717,1	48674	52585
Szwecja Sweden	859553,5	187763	203151	273246,8	59661	64442
Tajlandia Thailand	126132,4	27558	29756	132351,0	28722	31066
Tajwan Taiwan	48984,9	10700	11599	12345,2	2689	2906
Togo Togo	0,0	0	0	47980,3	10520	11386
Turcja Türkiye	518450,0	112989	122451	572655,1	124145	134311
Ukraina Ukraine	3354927,9	730993	789734	543053,2	118870	128636
Uzbekistan Uzbekistan	13046,9	2862	3095	29677,9	6478	7000
Węgry Hungary	611197,6	133839	144937	503298,7	110234	119326
Wielka Brytania United Kingdom	472325,5	103031	111482	821756,3	179246	194184
Wietnam Vietnam	82042,9	18001	19499	141526,4	30936	33466
Włochy Italy	748814,4	163305	176457	1455219,8	317237	342698
Wybrzeże Kości Słoniowej Côte d'Ivoire (Ivory Coast)	287170,9	62863	67907	8014,0	1761	1911
Zjednoczone Emiraty Arabskie United Arab Emirates	32178,6	7043	7621	32365,7	7110	7716
PALIWA MINERALNE, SMARY I MATERIAŁY POCHODNE MINERAL FUELS, LUBRICANTS AND RELATED MATERIALS						
OGÓŁEM TOTAL	**139912402,4**	**30569819**	**33062141**	**49307393,9**	**10782174**	**11653393**
Algieria Algeria	0,0	0	0	215164,9	47550	51616
Arabia Saudyjska Saudi Arabia	365579,7	77333	83435	25311,8	5562	6014
Australia Australia	1841742,2	395363	427430	6216,4	1350	1463
Austria Austria	68011,5	14913	16136	2848663,6	623165	674125
Belgia Belgium	2819085,7	615822	665291	1485563,8	321853	347775
Białoruś Belarus	32464,9	7162	7767	143769,0	31564	34087
Bośnia i Hercegowina Bosnia and Herzegovina	0,1	0	0	126945,1	27358	29557
Brazylia Brazil	29411,8	6509	6968	81359,5	17582	19101
Bułgaria Bulgaria	112,7	25	27	87026,3	19127	20735
Chiny China	364582,0	79848	86527	91591,2	19957	21453
Chorwacja Croatia	461,5	103	110	49525,7	10863	11741
Cypr Cyprus	32251,4	6984	7650	1052,7	233	252
Czechy Czechia	3366930,0	737991	799859	10679229,6	2332525	2518486
Dania Denmark	89238,8	19825	21579	501644,4	110441	119582
Egipt Egypt	29832768,5	6514335	7040762	111540,1	24268	26513
Estonia Estonia	33912,1	7557	8242	302006,0	66412	71710
Finlandia Finland	1190543,1	259123	280265	946453,7	206979	223953
Francja France	419737,0	91992	99523	819861,9	177562	191107
Grecja Greece	3689,9	809	872	101601,8	22146	23865
Gujana Guyana	667052,1	149346	164630	2266,7	485	518
Hiszpania Spain	284196,6	61243	65338	746949,6	162160	175026
Holandia Netherlands	5509721,8	1205425	1301538	2979130,9	652523	705776
Indie India	579809,8	127484	138197	1472502,7	320851	345906

TABL. 16. **IMPORT WEDŁUG KRAJU WYSYŁKI I EKSPORT WEDŁUG SEKCJI SITC Z WYMIENIENIEM WAŻNIEJSZYCH KRAJÓW W 2023 R. (cd.)**
IMPORTS BY COUNTRY OF CONSIGNMENT AND EXPORTS) BY SITC SECTIONS AND MAJOR COUNTRIES IN 2023 (cont.)

KRAJE COUNTRIES	Import Imports			Eksport Exports		
	w tys. PLN in thousand PLN	w tys.EUR in thousand EUR	w tys. dol. USA in thousand USD	w tys. PLN in thousand PLN	w tys.EUR in thousand EUR	w tys. dol. USA in thousand USD
PALIWA MINERALNE, SMARY I MATERIAŁY POCHODNE (dok.) MINERAL FUELS, LUBRICANTS AND RELATED MATERIALS (cont.)						
Indonezja Indonesia	972718,2	207152	223011	99,0	21	22
Irlandia Ireland	199672,2	44932	49075	17728,6	3873	4200
Japonia Japan	66248,8	14187	15309	10159,9	2207	2386
Kanada Canada	295582,5	64466	69793	871,9	192	209
Kazachstan Kazakhstan	3130736,7	683712	739588	17624,2	3845	4160
Kirgistan Kyrgyzstan	30065,4	6465	6982	31101,6	6813	7391
Kolumbia Colombia	4591523,0	992456	1072170	1234,2	271	292
Kuwejt Kuwait	380008,0	82289	87784	827,6	182	198
Litwa Lithuania	5278098,4	1151381	1243892	1218745,5	269854	292178
Łotwa Latvia	543022,9	118933	128777	110681,0	24466	26631
Malezja Malaysia	64338,7	14115	15354	1392,5	299	320
Maroko Morocco	0,0	0	0	34954,2	7429	8005
Meksyk Mexico	0,1	0	0	54193,1	12059	12989
Mozambik Mozambique	274176,2	59130	63438	87,2	20	22
Niemcy Germany	17074285,4	3732623	4036321	5856432,4	1278029	1381721
Nigeria Nigeria	3135106,3	677978	732161	611,5	133	144
Norwegia Norway	22787587,6	5010492	5430425	543863,5	118875	128724
Pakistan Pakistan	0,0	0	0	121499,9	26481	28571
Południowa Afryka South Africa	1133723,0	242025	259528	102954,1	23137	25268
Portugalia Portugal	11287,0	2530	2760	31085,8	6816	7421
Rosja Russia	5454015,7	1177272	1265247	1972,8	424	453
Rumunia Romania	43107,2	9475	10258	443115,3	97659	106264
Serbia Serbia	1744,2	380	411	283127,3	61875	66935
Słowacja Slovakia	742716,8	162422	175620	5029859,1	1095381	1180790
Słowenia Slovenia	7185,9	1586	1702	58357,3	12779	13820
Stany Zjednoczone United States	6945548,4	1531011	1663181	89512,2	19593	20974
Szwecja Sweden	8256766,3	1804470	1954472	416218,7	92081	99798
Tanzania Tanzania	709769,9	153645	166550	2013,8	430	464
Turcja Türkiye	272345,3	62053	67623	45998,6	10007	10797
Ukraina Ukraine	216789,7	47723	51747	9723428,5	2135453	2310825
Wenezuela Venezuela	47286,1	10242	11076	172,8	37	39
Węgry Hungary	387104,0	85146	92535	416846,4	91589	99120
Wielka Brytania United Kingdom	2993761,9	649370	698159	323546,1	70490	76251
Włochy Italy	165857,6	36282	39257	286825,6	62221	67382
Zjednoczone Emiraty Arabskie United Arab Emirates	44422,9	9475	10221	6124,6	1313	1417
OLEJE, TŁUSZCZE, WOSKI, ZWIERZĘCE I ROŚLINNE ANIMAL AND VEGETABLE OILS, FATS AND WAXES						
OGÓŁEM TOTAL	**8261684,9**	**1807691**	**1955693**	**5204370,1**	**1140800**	**1234331**
Austria Austria	84074,2	18305	19768	221788,5	48470	52345
Belgia Belgium	371166,0	80890	87504	138715,3	30431	32822
Białoruś Belarus	68078,1	14844	16034	4076,9	893	966
Bułgaria Bulgaria	9812,3	2131	2302	81574,2	17968	19533
Czechy Czechia	419285,2	91386	98892	295379,6	64911	70276
Dania Denmark	49395,3	10683	11550	93806,1	20519	22147
Estonia Estonia	4120,2	894	961	96861,8	21293	23104
Finlandia Finland	2089,8	457	494	190080,8	41161	44278
Francja France	83568,4	18347	19852	97916,1	21110	22767
Grecja Greece	67138,0	14681	15857	30485,3	6726	7310
Hiszpania Spain	234709,9	51504	55645	200654,7	44007	47659
Holandia Netherlands	1290773,8	282209	305523	830596,7	181887	196639

TABL. 16. **IMPORT WEDŁUG KRAJU WYSYŁKI I EKSPORT WEDŁUG SEKCJI SITC Z WYMIENIENIEM WAŻNIEJSZYCH KRAJÓW W 2023 R. (cd.)**
IMPORTS BY COUNTRY OF CONSIGNMENT AND EXPORTS) BY SITC SECTIONS AND MAJOR COUNTRIES IN 2023 (cont.)

KRAJE COUNTRIES	Import Imports			Eksport Exports		
	w tys. PLN in thousand PLN	w tys.EUR in thousand EUR	w tys. dol. USA in thousand USD	w tys. PLN in thousand PLN	w tys.EUR in thousand EUR	w tys. dol. USA in thousand USD
OLEJE, TŁUSZCZE, WOSKI, ZWIERZĘCE I ROŚLINNE (dok.) ANIMAL AND VEGETABLE OILS, FATS AND WAXES (cont.)						
Izrael Israel	167,3	36	38	34994,7	7614	8232
Litwa Lithuania	134853,8	29508	31934	213614,7	46637	50390
Łotwa Latvia	4485,8	965	1033	38048,1	8349	9036
Niemcy Germany	1313809,1	286707	310107	1490607,2	327766	354929
Norwegia Norway	19309,4	4247	4586	22749,2	5001	5417
Portugalia Portugal	64519,4	14218	15441	1948,5	427	462
Rosja Russia	108451,3	23783	25780	52000,0	11351	12285
Rumunia Romania	55191,3	12000	13022	42169,1	9231	9994
Serbia Serbia	38617,2	8477	9197	1141,3	248	267
Słowacja Slovakia	60116,7	13263	14362	244788,2	53681	58139
Szwecja Sweden	166657,2	36339	39267	65110,4	14151	15295
Ukraina Ukraine	2734775,7	599426	648130	101985,7	22272	24090
Węgry Hungary	345805,6	76017	82525	138851,1	30725	33330
Wielka Brytania United Kingdom	38420,1	8413	9109	64128,7	14056	15153
Włochy Italy	417085,7	91457	98902	305281,2	66823	72491
CHEMIKALIA I PRODUKTY POKREWNE CHEMICALS AND RELATED PRODUCTS						
OGÓŁEM TOTAL	**218729911,7**	**47841464**	**51759738**	**146499168,5**	**32042944**	**34665286**
Albania Albania	4031,2	899	979	41737,4	9157	9911
Algieria Algeria	162522,9	35833	38965	72572,8	15918	17184
Arabia Saudyjska Saudi Arabia	253451,0	55696	60337	335935,0	73807	80014
Argentyna Argentina	8430,9	1840	1985	171889,0	38197	41574
Armenia Armenia	102,8	22	24	150794,5	33021	35825
Australia Australia	53227,2	11602	12578	660689,5	144774	156675
Austria Austria	10371664,8	2270294	2455699	2353112,5	513557	555453
Azerbejdżan Azerbaijan	1320,8	291	311	97215,1	21320	23040
Belgia Belgium	18476915,9	4042707	4373121	4345946,1	951262	1029560
Białoruś Belarus	778668,2	170484	184133	2196680,0	480875	520664
Bośnia i Hercegowina Bosnia and Herzegovina	153038,9	33540	36296	182092,6	39808	43074
Brazylia Brazil	142989,3	31372	33946	553796,0	121733	131862
Bułgaria Bulgaria	637144,1	139193	150588	1157789,9	253209	273777
Chile Chile	33772,4	7556	8186	159277,9	34606	37511
Chiny China	12072400,6	2628734	2841935	1081354,0	236264	255664
Chorwacja Croatia	511143,2	112481	121912	660641,1	144569	156428
Cypr Cyprus	17669,0	3867	4179	55116,4	12089	13074
Czechy Czechia	6446181,4	1412985	1528752	9681222,9	2116272	2289289
Dania Denmark	3513926,1	769676	833500	2240036,4	490026	529893
Egipt Egypt	146990,7	32408	35499	135570,6	29786	32267
Ekwador Ecuador	57,3	12	13	43346,5	9496	10293
Estonia Estonia	222731,7	48852	52923	1036157,1	225948	244390
Filipiny Philippines	5956,5	1295	1407	98306,1	21559	23264
Finlandia Finland	1364941,4	299333	323562	1077182,1	235287	254543
Francja France	14516202,3	3173574	3432388	6196354,1	1356607	1467290
Grecja Greece	663418,2	145387	157258	818212,7	179066	193577
Gruzja Georgia	4752,4	1034	1114	181557,0	39748	43052
Hiszpania Spain	4575440,9	1001686	1083018	3901232,4	853937	923846
Holandia Netherlands	18089287,7	3960275	4286801	4538751,5	993520	1074847
Hongkong Hong Kong	99940,5	21982	23797	203393,4	44407	47999
Indie India	1757728,3	384348	415854	425155,8	93386	101168
Indonezja Indonesia	215550,6	47239	51206	93507,3	20398	22017

TABL. 16. **IMPORT WEDŁUG KRAJU WYSYŁKI I EKSPORT WEDŁUG SEKCJI SITC Z WYMIENIENIEM WAŻNIEJSZYCH KRAJÓW W 2023 R. (cd.)**
IMPORTS BY COUNTRY OF CONSIGNMENT AND EXPORTS) BY SITC SECTIONS AND MAJOR COUNTRIES IN 2023 (cont.)

KRAJE COUNTRIES	Import Imports			Eksport Exports		
	w tys. PLN in thousand PLN	w tys.EUR in thousand EUR	w tys. dol. USA in thousand USD	w tys. PLN in thousand PLN	w tys.EUR in thousand EUR	w tys. dol. USA in thousand USD
CHEMIKALIA I PRODUKTY POKREWNE (cd.) CHEMICALS AND RELATED PRODUCTS (cont.)						
Irak Iraq	0,0	0	0	81247,1	17832	19352
Iran Iran	52923,6	11655	12652	21809,0	4794	5194
Irlandia Ireland	2855868,8	626271	678343	754551,2	165102	178774
Islandia Iceland	834,5	187	204	52558,9	11499	12447
Izrael Israel	539886,2	117642	127296	470956,8	102820	111249
Japonia Japan	4415480,7	958536	1034813	223080,9	48949	53023
Jordania Jordan	18556,6	4025	4430	52165,3	11371	12317
Kanada Canada	186209,2	40839	44169	650398,2	142574	154053
Katar Qatar	16247,7	3552	3846	38668,7	8442	9123
Kazachstan Kazakhstan	500536,8	109496	118018	1085007,4	236733	256086
Kirgistan Kyrgyzstan	108,3	23	25	173625,4	38158	41283
Kolumbia Colombia	15560,5	3394	3663	141340,8	30860	33352
Korea Południowa South Korea	13086961,1	2859133	3096274	1114003,6	240880	260309
Kosowo Kosovo	175,5	37	40	78163,2	17141	18572
Kuwejt Kuwait	41096,7	8951	9715	63245,9	13959	15071
Liban Lebanon	1649,8	365	394	35561,3	7749	8382
Libia Libya	0,7	0	0	47086,9	10434	11341
Litwa Lithuania	2350046,7	513887	556024	3835471,8	837751	906890
Luksemburg Luxembourg	416089,2	91398	99490	278211,2	60420	65360
Łotwa Latvia	351231,2	77034	83464	1453067,5	316738	342595
Macedonia Macedonia	12785,2	2811	3060	89347,6	19546	21122
Malezja Malaysia	192222,1	41821	45311	101685,8	22233	24067
Malta Malta	251345,4	55002	59485	32333,6	7064	7638
Maroko Morocco	445015,8	98826	107750	256406,9	56064	60546
Meksyk Mexico	101331,1	22198	23956	489393,2	107386	116291
Mołdawia Moldova	14676,8	3205	3435	258046,5	56465	61152
Mongolia Mongolia	0,3	0	0	58022,6	12675	13715
Niemcy Germany	55489918,3	12136404	13129023	36529517,8	7992014	8643273
Nigeria Nigeria	111272,8	23972	25837	75062,6	16374	17724
Norwegia Norway	529488,9	115898	125415	865099,6	188874	204317
Nowa Zelandia New Zealand	194260,5	42329	45902	63383,4	13906	15061
Oman Oman	189340,6	41146	44176	23756,6	5211	5632
Panama Panama	2,0	0	0	48072,5	10541	11438
Peru Peru	25258,9	5517	5967	48447,5	10558	11433
Południowa Afryka South Africa	44990,6	9779	10570	599781,9	131652	142569
Portugalia Portugal	459746,0	99995	108069	1982508,1	432284	467301
Rosja Russia	2015966,9	441955	478278	5240451,3	1148437	1243226
Rumunia Romania	1182354,8	258642	279591	4529649,3	989899	1070508
Serbia Serbia	374970,6	81929	88621	826827,1	180622	195408
Singapur Singapore	68742,4	15004	16252	73433,2	16130	17450
Słowacja Slovakia	1879806,3	411025	444791	3779127,0	825334	892719
Słowenia Slovenia	1685424,5	368740	398663	807324,2	176551	190997
Stany Zjednoczone United States	2878832,0	629822	681465	2756063,9	603516	653256
Szwajcaria Switzerland	3251399,7	713303	773077	1251616,8	273589	295856
Szwecja Sweden	1838896,1	402298	435368	2244073,4	490585	530684
Tajlandia Thailand	189392,4	41371	44728	177641,3	38691	41863
Tajwan Taiwan	386162,6	84713	91691	104649,4	22886	24802
Trynidad i Tobago Trinidad and Tobago	58696,5	12964	14042	1891,0	422	455
Tunezja Tunisia	10641,6	2326	2514	174661,9	38277	41297
Turcja Türkiye	1861434,9	407135	440402	2089269,3	456774	493994
Ukraina Ukraine	495693,1	108327	117165	6796324,7	1486609	1610666
Uzbekistan Uzbekistan	66550,2	14278	15222	384291,3	83934	91001
Wenezuela Venezuela	79743,0	17613	19088	7881,4	1727	1871

TABL. 16. **IMPORT WEDŁUG KRAJU WYSYŁKI I EKSPORT WEDŁUG SEKCJI SITC Z WYMIENIENIEM WAŻNIEJSZYCH KRAJÓW W 2023 R. (cd.)**
IMPORTS BY COUNTRY OF CONSIGNMENT AND EXPORTS) BY SITC SECTIONS AND MAJOR COUNTRIES IN 2023 (cont.)

KRAJE COUNTRIES	Import Imports			Eksport Exports		
	w tys. PLN in thousand PLN	w tys.EUR in thousand EUR	w tys. dol. USA in thousand USD	w tys. PLN in thousand PLN	w tys.EUR in thousand EUR	w tys. dol. USA in thousand USD
CHEMIKALIA I PRODUKTY POKREWNE (dok.) CHEMICALS AND RELATED PRODUCTS (cont.)						
Węgry Hungary	7968944,8	1746219	1888696	4149589,2	908609	983023
Wielka Brytania United Kingdom	3525057,8	770976	834255	6807118,3	1490138	1612122
Wietnam Vietnam	406642,4	89479	96891	203839,5	44788	48423
Włochy Italy	10172054,7	2225378	2407556	6053411,4	1322975	1430194
Zjednoczone Emiraty Arabskie United Arab Emirates	57662,1	12630	13692	418213,4	91915	99516
TOWARY PRZEMYSŁOWE SKLASYFIKOWANE GŁÓWNIE WEDŁUG SUROWCA MANUFACTURED GOODS CLASSIFIED CHIEFLY BY MATERIAL						
OGÓŁEM TOTAL	**235400461,2**	**51495442**	**55716725**	**268611155,0**	**58739088**	**63547285**
Albania Albania	12328,4	2656	2868	79545,6	17480	18941
Algieria Algeria	11808,3	2562	2758	289967,2	63509	69009
Arabia Saudyjska Saudi Arabia	57647,5	12468	13484	599991,0	131867	142837
Argentyna Argentina	1569,5	338	366	75528,6	16567	17955
Armenia Armenia	72411,4	15826	17162	102568,7	22447	24313
Australia Australia	95767,1	20843	22517	935315,4	204346	221401
Austria Austria	7663839,6	1676879	1814291	7723899,5	1688255	1827126
Azerbejdżan Azerbaijan	2147,2	464	502	105673,8	23137	25084
Bahrajn Bahrain	84319,3	18430	19936	19639,5	4297	4651
Bangladesz Bangladesh	143293,0	31330	33841	43102,0	9479	10252
Belgia Belgium	8150064,2	1783285	1929932	6446866,0	1409761	1525035
Białoruś Belarus	554917,5	121127	131076	1814948,8	397501	430436
Bośnia i Hercegowina Bosnia and Herzegovina	32516,2	7104	7685	452977,0	99046	107145
Brazylia Brazil	205335,0	44392	47958	372693,0	81615	88352
Bułgaria Bulgaria	1382998,7	302086	326764	1527654,0	333396	360832
Chile Chile	5840,7	1276	1378	80683,6	17695	19138
Chiny China	18259034,0	3999419	4327667	4369050,5	958197	1036436
Chorwacja Croatia	354356,8	77329	83597	1309726,5	286160	309614
Cypr Cyprus	6382,9	1395	1505	57040,4	12536	13552
Czarnogóra Montenegro	50243,9	10830	11675	51077,8	11164	12092
Czechy Czechia	11431480,3	2498961	2703657	19604799,2	4282328	4632081
Dania Denmark	3198557,4	699069	756291	5550693,6	1214812	1314863
Egipt Egypt	308444,1	67026	72567	311512,2	68036	73537
Ekwador Ecuador	6156,0	1346	1455	46543,2	10133	10941
Estonia Estonia	409835,2	89494	96827	1881333,8	410901	444398
Filipiny Philippines	48117,6	10574	11492	67364,6	14746	16025
Finlandia Finland	4580948,1	1002142	1084311	2531024,3	553121	598406
Francja France	9227951,3	2018994	2183985	15273662,9	3337685	3609472
Ghana Ghana	1389,9	298	321	33062,4	7241	7850
Grecja Greece	869477,4	190637	206301	1000319,5	219141	237301
Gruzja Georgia	42356,8	9285	10039	139882,3	30651	33239
Hiszpania Spain	5423561,7	1187052	1283796	4823422,6	1054746	1140499
Holandia Netherlands	9649767,3	2110294	2282887	10093544,0	2209086	2390277
Hongkong Hong Kong	152340,5	33423	36150	90178,2	20226	21946
Indie India	2912970,1	637518	690011	571135,0	125162	135518
Indonezja Indonesia	410704,3	90659	98941	58102,2	12614	13621
Irak Iraq	62,2	13	14	151891,8	33530	36297
Irlandia Ireland	214253,4	46743	50584	780279,5	170711	184623
Islandia Iceland	480,8	106	115	184927,9	40366	43658
Izrael Israel	257775,6	56470	61111	412453,2	90217	97660
Japonia Japan	1553631,5	338957	366646	408627,6	89389	96773
Jordania Jordan	15,3	3	4	44198,2	9671	10469

TABL. 16. **IMPORT WEDŁUG KRAJU WYSYŁKI I EKSPORT WEDŁUG SEKCJI SITC Z WYMIENIENIEM WAŻNIEJSZYCH KRAJÓW W 2023 R. (cd.)**
IMPORTS BY COUNTRY OF CONSIGNMENT AND EXPORTS) BY SITC SECTIONS AND MAJOR COUNTRIES IN 2023 (cont.)

KRAJE COUNTRIES	Import Imports			Eksport Exports		
	w tys. PLN in thousand PLN	w tys.EUR in thousand EUR	w tys. dol. USA in thousand USD	w tys. PLN in thousand PLN	w tys.EUR in thousand EUR	w tys. dol. USA in thousand USD
TOWARY PRZEMYSŁOWE SKLASYFIKOWANE GŁÓWNIE WEDŁUG SUROWCA (dok.) MANUFACTURED GOODS CLASSIFIED CHIEFLY BY MATERIAL (cont.)						
Kanada Canada	233499,7	51072	55258	771956,6	169141	183169
Katar Qatar	3480,1	779	852	96109,3	21057	22789
Kazachstan Kazakhstan	627366,7	137301	148619	727725,1	158422	171472
Kirgistan Kyrgyzstan	5801,2	1255	1362	192015,7	42098	45613
Kolumbia Colombia	931,4	207	225	136210,7	29802	32211
Korea Południowa South Korea	3487615,6	762480	825138	527115,5	115618	125010
Kosowo Kosovo	3194,5	700	757	111045,7	24440	26397
Kuwejt Kuwait	2,0	0	0	120766,1	26459	28612
Laos Laos	4448,7	971	1057	36667,8	8158	8824
Liban Lebanon	483,0	104	113	63073,3	13718	14835
Litwa Lithuania	1327446,4	290537	314539	6678328,4	1462018	1582743
Luksemburg Luxembourg	857940,5	187809	203069	495108,1	108010	116847
Łotwa Latvia	664258,0	145746	157806	2146036,9	469617	508309
Macedonia Macedonia	86041,4	18818	20376	199406,6	43740	47335
Malezja Malaysia	224081,1	49032	53112	242290,7	52623	56741
Malta Malta	25759,0	5634	6084	38378,3	8352	9017
Maroko Morocco	31775,8	6953	7520	494658,9	108366	117171
Meksyk Mexico	81900,3	17865	19332	814750,1	178291	192909
Mołdawia Moldova	192542,3	41867	45336	293982,6	64482	69868
Mongolia Mongolia	583,6	128	139	33066,5	7254	7840
Niemcy Germany	67374619,0	14743421	15952165	76181678,5	16647112	18008552
Norwegia Norway	501052,3	109671	118863	3442857,5	752675	814285
Nowa Zelandia New Zealand	704,0	154	167	56440,6	12416	13461
Oman Oman	29529,3	6533	7030	62007,9	13604	14741
Pakistan Pakistan	637169,5	139559	150824	26403,8	5774	6258
Panama Panama	1740,8	374	400	37118,7	8024	8633
Peru Peru	10244,5	2216	2380	87218,9	19058	20672
Polinezja Francuska French Polynesia	0,0	0	0	40430,9	8709	9331
Południowa Afryka South Africa	206850,9	45409	49129	472849,2	103670	112425
Portugalia Portugal	698757,3	152842	165303	1132517,3	247310	267469
Rosja Russia	1268255,6	277034	299890	2402230,8	525867	569414
Rumunia Romania	2984577,0	651413	704918	7238623,7	1584901	1714981
Serbia Serbia	1322010,9	289861	313656	1474853,4	322599	349157
Singapur Singapore	25515,2	5591	6042	87422,9	19146	20733
Słowacja Slovakia	8283506,0	1811803	1961099	8730466,0	1909464	2065967
Słowenia Slovenia	1702322,0	372662	403495	1200764,6	262382	283699
Sri Lanka Sri Lanka	23620,9	5185	5608	39527,2	8640	9344
Stany Zjednoczone United States	3076901,3	673380	728629	5815421,3	1276531	1381506
Szwajcaria Switzerland	576349,0	126178	136509	2904596,4	635296	687611
Szwecja Sweden	6874478,7	1501700	1624078	7818806,1	1709019	1848307
Tajlandia Thailand	502491,8	110043	119077	524162,2	115030	124604
Tajwan Taiwan	920040,4	201441	218134	177644,9	38774	41783
Tunezja Tunisia	162764,2	35252	38146	103523,2	22550	24343
Turcja Türkiye	5924282,6	1296437	1402502	2958068,7	647414	700669
Ukraina Ukraine	6243947,0	1361124	1472560	6350187,8	1393016	1508659
Uzbekistan Uzbekistan	256839,6	55910	60454	152913,3	33514	36321
Węgry Hungary	3613395,0	790567	855717	8669592,4	1895620	2050524
Wielka Brytania United Kingdom	3982831,2	871642	943179	11272385,8	2464992	2666858
Wietnam Vietnam	1497137,3	329588	357196	202086,8	44429	47998
Włochy Italy	19723543,1	4311737	4662659	13107842,5	2865622	3096730
Wybrzeże Kości Słoniowej Côte d'Ivoire (Ivory Coast)	48,2	11	12	33177,0	7205	7783
Zjednoczone Emiraty Arabskie United Arab Emirates	1039030,1	228469	247908	546930,3	119269	128949

TABL. 16. **IMPORT WEDŁUG KRAJU WYSYŁKI I EKSPORT WEDŁUG SEKCJI SITC Z WYMIENIENIEM WAŻNIEJSZYCH KRAJÓW W 2023 R. (cd.)**
IMPORTS BY COUNTRY OF CONSIGNMENT AND EXPORTS) BY SITC SECTIONS AND MAJOR COUNTRIES IN 2023 (cont.)

KRAJE COUNTRIES	Import Imports			Eksport Exports		
	w tys. PLN in thousand PLN	w tys.EUR in thousand EUR	w tys. dol. USA in thousand USD	w tys. PLN in thousand PLN	w tys.EUR in thousand EUR	w tys. dol. USA in thousand USD
MASZYNY, URZĄDZENIA I SPRZĘT TRANSPORTOWY MACHINERY AND TRANSPORT EQUIPMENT						
OGÓŁEM TOTAL	**550492193,8**	**120586247**	**130439645**	**616743196,6**	**134965453**	**145966955**
Albania Albania	22341,1	4837	5226	124949,1	27366	29615
Algieria Algeria	12173,8	2724	3006	675289,2	149109	161201
Antigua i Barbuda Antigua and Barbuda	783492,0	170976	184840	235868,2	51661	55869
Arabia Saudyjska Saudi Arabia	26108,3	5665	6089	631825,8	138056	149756
Argentyna Argentina	128997,1	28181	30643	194555,5	42500	46097
Armenia Armenia	358,9	78	85	527225,1	115221	124594
Australia Australia	337996,0	74448	80595	1867348,1	409225	442700
Austria Austria	8898895,6	1950661	2110989	10337300,5	2263081	2447894
Azerbejdżan Azerbaijan	1089,6	243	260	302889,6	66168	71604
Bahamy Bahamas	1227216,9	266199	287660	743968,6	159003	170943
Bahrajn Bahrain	4118,1	901	972	114294,9	25077	27150
Bangladesz Bangladesh	13121,8	2796	3012	135688,1	29602	32134
Barbados Barbados	0,0	0	0	55473,6	12175	13124
Belgia Belgium	19373533,1	4247111	4596055	14560425,6	3180312	3438133
Białoruś Belarus	188903,7	41225	44630	6019187,5	1323825	1430445
Bośnia i Hercegowina Bosnia and Herzegovina	61790,7	13629	14760	319597,6	70097	75907
Brazylia Brazil	536775,0	117939	127993	1386647,8	303851	328509
Bułgaria Bulgaria	1138898,2	249003	269404	2491102,1	544997	589771
Chile Chile	6786,9	1467	1585	236279,9	51782	56040
Chiny China	68889723,6	15095503	16331102	5772694,6	1266854	1371595
Chorwacja Croatia	657447,7	143842	155821	2000881,2	438185	473951
Cypr Cyprus	271092,1	58537	62953	552231,5	120705	129243
Czarnogóra Montenegro	2897,2	648	691	64489,5	14102	15254
Czechy Czechia	30622139,7	6701930	7244104	31501986,0	6894832	7459611
Dania Denmark	4894159,9	1071567	1159485	6964134,3	1523810	1647100
Dominikana Dominican Republic	320,1	71	77	56258,9	12088	13086
Egipt Egypt	80979,2	17878	19408	401160,1	87462	94598
Estonia Estonia	822180,8	180163	194975	1874294,9	409947	443545
Filipiny Philippines	1002137,7	220262	238494	167523,5	36920	39966
Finlandia Finland	2324086,7	508736	550173	4120756,0	899847	972813
Francja France	21232807,8	4644427	5019205	46657408,1	10209354	11033821
Gibraltar Gibraltar	85688,3	18943	20525	81125,2	18101	19660
Grecja Greece	254779,8	55731	60237	2114233,0	462460	499440
Gruzja Georgia	14737,8	3283	3569	450168,5	98949	106794
Hiszpania Spain	9953924,8	2182507	2361384	21007528,9	4591363	4962221
Holandia Netherlands	38547029,4	8445020	9136157	27513767,3	6029222	6523343
Hongkong Hong Kong	5613927,8	1230217	1330549	662191,3	145408	157226
Indie India	2431080,5	532808	577030	3011766,0	659973	715796
Indonezja Indonesia	1315809,0	286811	309863	247576,5	54192	58548
Irak Iraq	13168,1	2851	3089	231183,2	50404	54441
Iran Iran	3104,4	675	729	46946,2	10200	10992
Irlandia Ireland	3201268,6	703755	762766	2245209,8	492290	532345
Islandia Iceland	97838,2	21785	23574	254365,7	55820	60503
Izrael Israel	314953,4	69057	74736	982371,5	215389	233251
Japonia Japan	4543446,3	995499	1077401	2172885,9	475815	514520
Jordania Jordan	19353,4	4231	4563	160140,5	35030	37954
Kajmany Cayman Islands	41192,1	8831	9376	183504,8	39937	43454
Kamerun Cameroon	117,5	25	27	44807,3	9860	10635
Kanada Canada	1682595,9	370254	400529	4769954,3	1046149	1130688
Katar Qatar	8123,8	1772	1913	139178,9	30346	32927
Kazachstan Kazakhstan	169568,4	37208	40816	2568762,7	561124	607712

TABL. 16. **IMPORT WEDŁUG KRAJU WYSYŁKI I EKSPORT WEDŁUG SEKCJI SITC Z WYMIENIENIEM WAŻNIEJSZYCH KRAJÓW W 2023 R. (cd.)**
IMPORTS BY COUNTRY OF CONSIGNMENT AND EXPORTS) BY SITC SECTIONS AND MAJOR COUNTRIES IN 2023 (cont.)

KRAJE COUNTRIES	Import Imports			Eksport Exports		
	w tys. PLN in thousand PLN	w tys.EUR in thousand EUR	w tys. dol. USA in thousand USD	w tys. PLN in thousand PLN	w tys.EUR in thousand EUR	w tys. dol. USA in thousand USD
MASZYNY, URZĄDZENIA I SPRZĘT TRANSPORTOWY (cd.) MACHINERY AND TRANSPORT EQUIPMENT (cont.)						
Kirgistan Kyrgyzstan	970,4	212	229	1404067,3	307589	333103
Kolumbia Colombia	5394,2	1176	1271	98738,9	21881	23720
Korea Południowa South Korea	15493933,3	3399098	3677627	1506684,5	329801	356820
Kosowo Kosovo	17568,2	3772	4019	113186,3	24621	26643
Kostaryka Costa Rica	4350,6	957	1042	44190,7	9666	10500
Kuwejt Kuwait	1531,3	336	362	77593,4	17071	18458
Liban Lebanon	61946,5	13496	14632	110031,5	24367	26682
Liberia Liberia	720844,2	156413	168293	232703,0	51576	56277
Libia Libya	19,3	4	5	34237,3	7509	8138
Liechtenstein Liechtenstein	57440,0	12531	13544	54083,6	11768	12725
Litwa Lithuania	2063314,1	452946	489976	5669681,4	1241956	1344412
Luksemburg Luxembourg	455296,0	99723	107899	936567,0	205333	221710
Łotwa Latvia	776948,3	170165	184041	2925228,8	640986	692759
Macedonia Macedonia	77490,8	16978	18353	251579,1	55213	59752
Malezja Malaysia	1528496,6	335601	363649	393318,9	85985	92992
Malta Malta	142613,0	31896	33887	281808,8	61073	65307
Maroko Morocco	338589,1	74080	80067	2135274,1	467134	505479
Meksyk Mexico	1224999,1	267327	288486	8152530,2	1781219	1932318
Mołdawia Moldova	187884,8	41135	44531	538615,3	118100	127882
Mongolia Mongolia	837,1	180	193	89502,4	19662	21317
Niemcy Germany	157826586,6	34573732	37404067	175726510,7	38438275	41572343
Nigeria Nigeria	36982,1	8248	8924	84469,6	18428	19960
Norwegia Norway	1675188,9	366679	396412	4877192,4	1065146	1151131
Nowa Zelandia New Zealand	12848,8	2786	3014	657604,5	144042	156305
Oman Oman	6733,7	1468	1585	116057,7	25235	27304
Pakistan Pakistan	1319,2	286	308	30819,6	6777	7316
Panama Panama	10350,0	2210	2385	61300,0	13245	14318
Paragwaj Paraguay	9,7	2	2	43909,8	9731	10645
Peru Peru	3281,9	734	798	123539,2	26999	29222
Południowa Afryka South Africa	59089,1	12967	14019	1343366,7	293707	317859
Portugalia Portugal	1855163,7	406396	439865	3582585,4	782562	845875
Rosja Russia	58906,5	12898	13978	3502423,1	762676	824704
Rumunia Romania	5870131,1	1285434	1389109	9420254,4	2067326	2233076
Senegal Senegal	2965,2	662	720	146737,7	31706	34063
Serbia Serbia	1205248,6	264266	286075	1295316,9	283103	306598
Singapur Singapore	1587429,7	346742	375045	663949,3	145335	157340
Słowacja Slovakia	15111652,3	3305975	3574958	14005565,3	3065984	3317453
Słowenia Slovenia	7757708,2	1699915	1840943	2268034,5	496735	536842
Stany Zjednoczone United States	16925736,3	3702440	4006529	26562952,0	5815658	6291737
Szwajcaria Switzerland	3061542,9	674257	730835	6342317,3	1388758	1502132
Szwecja Sweden	9091977,0	1986489	2146875	18828832,2	4109453	4442916
Tadżykistan Tajikistan	0,0	0	0	52561,3	11549	12530
Tajlandia Thailand	1275946,3	279474	302720	439327,5	96479	104423
Tajwan Taiwan	3770077,7	826400	894751	510277,5	112016	121260
Tanzania Tanzania	7519,4	1604	1730	32954,6	7227	7789
Tunezja Tunisia	436199,0	95638	103455	261576,8	57413	62138
Turcja Türkiye	8782939,4	1925898	2082421	12592728,2	2755682	2979405
Turkmenistan Turkmenistan	215,6	47	51	91035,7	20175	21736
Ukraina Ukraine	1125981,9	246181	266500	12439980,6	2731955	2956463
Urugwaj Uruguay	1051,4	228	246	39025,8	8543	9224
Uzbekistan Uzbekistan	3538,1	777	836	863690,8	188821	204626
Węgry Hungary	11065987,5	2421718	2617848	13362463,1	2917356	3154236
Wielka Brytania United Kingdom	11158350,9	2448417	2645560	31554345,2	6917305	7483203

TABL. 16. **IMPORT WEDŁUG KRAJU WYSYŁKI I EKSPORT WEDŁUG SEKCJI SITC Z WYMIENIENIEM WAŻNIEJSZYCH KRAJÓW W 2023 R. (cd.)**
IMPORTS BY COUNTRY OF CONSIGNMENT AND EXPORTS) BY SITC SECTIONS AND MAJOR COUNTRIES IN 2023 (cont.)

KRAJE COUNTRIES	Import Imports			Eksport Exports		
	w tys. PLN in thousand PLN	w tys.EUR in thousand EUR	w tys. dol. USA in thousand USD	w tys. PLN in thousand PLN	w tys.EUR in thousand EUR	w tys. dol. USA in thousand USD
MASZYNY, URZĄDZENIA I SPRZĘT TRANSPORTOWY (dok.) MACHINERY AND TRANSPORT EQUIPMENT (cont.)						
Wietnam Vietnam	3629170,0	793115	857867	1152861,4	251160	271608
Włochy Italy	28621891,5	6272421	6785170	31642975,2	6922206	7481596
Wyspy Dziewicze — W.B. Virgin Islands (British)	3774,7	850	929	42900,5	9718	10554
Wyspy Marshalla Marshall Islands	1054686,8	228251	246191	106177,8	22798	24468
Wyspy Owcze Faroe Islands	105892,9	22813	24583	136688,3	29633	31941
Zjednoczone Emiraty Arabskie United Arab Emirates	1024890,9	228524	247108	2202442,1	483065	522257
RÓŻNE WYROBY PRZEMYSŁOWE MISCELLANEOUS MANUFACTURED ARTICLES						
OGÓŁEM TOTAL	**212493200,8**	**46570418**	**50386761**	**268381187,5**	**58780990**	**63583595**
Albania Albania	7604,8	1660	1794	71906,5	15777	17066
Algieria Algeria	667,6	142	154	75326,8	16611	17980
Arabia Saudyjska Saudi Arabia	1352,0	298	322	252287,3	55231	59703
Argentyna Argentina	1424,1	315	342	71924,9	15688	16980
Armenia Armenia	738,5	162	175	103705,7	22720	24583
Australia Australia	33502,1	7371	7994	392965,7	86048	93181
Austria Austria	2926802,7	642375	694850	6646447,0	1454621	1572934
Azerbejdżan Azerbaijan	208,6	46	50	50846,0	11205	12135
Bahrajn Bahrain	350,6	77	83	20345,9	4459	4820
Bangladesz Bangladesh	6542160,3	1428436	1546218	22773,1	5013	5446
Belgia Belgium	6202534,4	1358895	1470453	5782110,8	1265436	1368263
Białoruś Belarus	377774,5	82545	89241	931944,8	204333	221205
Bośnia i Hercegowina Bosnia and Herzegovina	47042,5	10315	11162	372808,0	81716	88471
Brazylia Brazil	37469,9	8148	8840	232424,5	50897	55090
Bułgaria Bulgaria	4753105,7	1044153	1128342	2016648,3	441755	477643
Chile Chile	2577,2	561	602	97761,5	21353	23105
Chiny China	31252137,2	6847742	7408215	1337241,1	293030	317076
Chorwacja Croatia	475245,0	104093	112501	1550464,5	339647	367288
Cypr Cyprus	175990,1	38897	41970	196403,0	43084	46592
Czarnogóra Montenegro	271,0	60	65	88071,2	19345	20935
Czechy Czechia	7006298,0	1534408	1659782	17536726,7	3838539	4151895
Dania Denmark	3156373,8	691366	748456	5478359,5	1199536	1297301
Egipt Egypt	93752,2	20469	22139	117106,3	25551	27617
Ekwador Ecuador	1350,5	293	316	10305,3	2260	2430
Estonia Estonia	336811,7	73531	79424	980437,6	214706	232444
Filipiny Philippines	297733,7	65096	70413	124643,9	27230	29484
Finlandia Finland	351500,3	76789	83011	2065634,0	452354	489722
Francja France	7562213,3	1658850	1794828	15195929,3	3325201	3595574
Grecja Greece	154554,5	33802	36562	1411924,9	309837	334991
Gruzja Georgia	6468,4	1434	1560	115640,8	25362	27431
Hiszpania Spain	9044197,2	1984429	2147239	5485549,2	1203302	1300876
Holandia Netherlands	13758832,6	3015838	3262143	12972627,0	2841131	3073366
Hongkong Hong Kong	1189377,0	259466	280902	465285,7	103389	112970
Indie India	1626400,6	356184	385772	275477,9	60322	65202
Indonezja Indonesia	420385,7	92262	99982	61620,7	13369	14334
Irak Iraq	231,4	51	55	41186,6	9027	9743
Irlandia Ireland	596921,3	129714	140052	748905,6	164172	177560
Islandia Iceland	5448,9	1177	1267	112438,2	24603	26600
Izrael Israel	152813,3	33288	35920	575320,7	125781	136331

TABL. 16. **IMPORT WEDŁUG KRAJU WYSYŁKI I EKSPORT WEDŁUG SEKCJI SITC Z WYMIENIENIEM WAŻNIEJSZYCH KRAJÓW W 2023 R. (cd.)**
IMPORTS BY COUNTRY OF CONSIGNMENT AND EXPORTS) BY SITC SECTIONS AND MAJOR COUNTRIES IN 2023 (cont.)

KRAJE COUNTRIES	Import Imports			Eksport Exports		
	w tys. PLN in thousand PLN	w tys.EUR in thousand EUR	w tys. dol. USA in thousand USD	w tys. PLN in thousand PLN	w tys.EUR in thousand EUR	w tys. dol. USA in thousand USD
RÓŻNE WYROBY PRZEMYSŁOWE (dok.) MISCELLANEOUS MANUFACTURED ARTICLES (dok.)						
Japonia Japan	1261327,4	275983	298716	445364,4	97448	105323
Kambodża Cambodia	298561,7	65289	70653	4575,8	1012	1104
Kanada Canada	161303,1	35348	38227	1167796,8	255663	276710
Katar Qatar	329,5	72	78	57362,5	12558	13574
Kazachstan Kazakhstan	5960,7	1300	1409	557627,2	122115	132227
Kirgistan Kyrgyzstan	138,8	30	33	180277,7	39692	42926
Kolumbia Colombia	3129,9	692	746	71149,7	15584	16805
Korea Południowa South Korea	4317470,2	945115	1023216	296633,2	64830	70123
Kosowo Kosovo	1272,2	274	291	92355,8	20317	21970
Kuwejt Kuwait	317,8	70	76	96496,9	21086	22869
Libia Libya	0,0	0	0	30423,9	6658	7200
Litwa Lithuania	1281465,5	280914	303839	3249563,8	711847	770647
Luksemburg Luxembourg	260241,8	56601	61219	468190,5	102305	110660
Łotwa Latvia	224513,1	49239	53298	1940470,9	425079	460228
Macedonia Macedonia	98937,5	21726	23458	151225,5	33206	35914
Malezja Malaysia	221773,7	48531	52486	175440,7	38301	41393
Malta Malta	33469,6	7278	7861	58044,0	12715	13757
Maroko Morocco	77065,0	16842	18193	211797,8	46394	50198
Mauritius Mauritius	564,6	123	131	11198,4	2444	2651
Meksyk Mexico	114246,8	25045	27086	667791,4	146723	158953
Mjanma (Birma) Myanmar (Burma)	1963181,0	430974	465807	3531,3	752	816
Mołdawia Moldova	48141,3	10527	11408	224405,0	49142	53223
Mongolia Mongolia	2155,9	469	507	37146,6	8145	8820
Niemcy Germany	60785843,0	13324114	14418914	89523242,3	19603549	21202476
Norwegia Norway	291098,2	63462	68338	2843617,9	622403	672970
Nowa Zelandia New Zealand	15785,1	3458	3732	39543,8	8674	9398
Oman Oman	594,8	130	143	31318,7	6859	7417
Pakistan Pakistan	732120,8	160366	173753	15117,3	3323	3592
Peru Peru	823,7	182	198	39478,0	8684	9425
Południowa Afryka South Africa	19928,3	4361	4724	302557,7	66306	71814
Portugalia Portugal	405842,7	88976	96241	760662,5	166244	179735
Rosja Russia	22765,6	4988	5391	2834580,2	621011	672053
Rumunia Romania	1799624,1	394587	426595	6170968,7	1352403	1463151
San Marino San Marino	4925,6	1072	1159	121652,9	26265	28387
Serbia Serbia	442262,6	96952	104917	826044,4	180953	195780
Singapur Singapore	523107,4	114519	123532	216441,7	47421	51433
Słowacja Slovakia	3101640,9	678808	734214	6417874,0	1405928	1521049
Słowenia Slovenia	553480,0	121152	130899	939162,3	205320	221998
Stany Zjednoczone United States	6934305,1	1521796	1645163	10621224,9	2325327	2517333
Szwajcaria Switzerland	828452,4	181919	196655	5996284,1	1313283	1420226
Szwecja Sweden	2718490,5	595696	645256	6503774,6	1423220	1538884
Tajlandia Thailand	679363,9	148588	160817	77796,2	16962	18361
Tajwan Taiwan	1758859,5	386485	418467	98157,9	21473	23220
Tunezja Tunisia	228796,9	50105	54132	92392,6	20204	21807
Turcja Türkiye	4277471,4	940590	1015686	1310609,5	286284	309579
Ukraina Ukraine	1664581,6	365386	396861	11031054,8	2426640	2627005
Uzbekistan Uzbekistan	17222,2	3778	4093	126307,6	27831	30119
Węgry Hungary	2090505,3	457779	495410	5768480,9	1263269	1366441
Wielka Brytania United Kingdom	2192562,7	479750	518934	10259258,6	2246503	2430547
Wietnam Vietnam	1697370,3	372903	404305	52289,9	11412	12324
Włochy Italy	9628668,2	2109313	2282467	10048984,6	2201232	2379746
Zjednoczone Emiraty Arabskie United Arab Emirates	29744,2	6579	7105	541777,2	118724	128521

TABL. 16. **IMPORT WEDŁUG KRAJU WYSYŁKI I EKSPORT WEDŁUG SEKCJI SITC Z WYMIENIENIEM WAŻNIEJSZYCH KRAJÓW W 2023 R. (dok.)**
IMPORTS BY COUNTRY OF CONSIGNMENT AND EXPORTS) BY SITC SECTIONS AND MAJOR COUNTRIES IN 2023 (cont.)

KRAJE COUNTRIES	Import Imports			Eksport Exports		
	w tys. PLN in thousand PLN	w tys.EUR in thousand EUR	w tys. dol. USA in thousand USD	w tys. PLN in thousand PLN	w tys.EUR in thousand EUR	w tys. dol. USA in thousand USD
TOWARY I TRANSAKCJE NIESKLASYFIKOWANE W SITC COMMODITIES AND TRANSACTIONS NOT CLASSIFIED ELSEWHERE IN THE SITC						
OGÓŁEM TOTAL	**30305043,0**	**6639989**	**7177781**	**4072542,5**	**891970**	**964949**
Austria Austria	59844,9	12935	13882	1620,7	355	384
Belgia Belgium	36988,6	8096	8774	0,6	0	0
Bułgaria Bulgaria	2,9	1	1	45727,3	9716	10470
Czechy Czechia	342559,4	76020	81821	168705,5	36818	39818
Dania Denmark	11654344,1	2550746	2761008	179,6	40	44
Estonia Estonia	69274,5	15537	16916	79340,2	17683	19243
Francja France	6105,0	1316	1410	30093,9	6587	7150
Kanada Canada	39895,4	8788	9524	5520,7	1219	1327
Katar Qatar	5081716,7	1111043	1204760	1016,4	226	244
Litwa Lithuania	593348,6	127863	136673	17936,5	3940	4284
Łotwa Latvia	2702,7	603	652	35818,7	7746	8376
Maroko Morocco	18,7	4	4	116512,5	25443	27524
Niemcy Germany	2517384,8	553910	600670	177026,3	38809	42055
Norwegia Norway	1858357,2	405604	436174	1144,0	255	280
Rumunia Romania	50,6	11	12	48051,6	10514	11399
Słowacja Slovakia	236040,5	52969	57132	1193,6	263	283
Stany Zjednoczone United States	6323185,8	1388535	1498365	74596,2	16178	17376
Szwajcaria Switzerland	317701,8	69051	74676	625885,2	137058	147972
Szwecja Sweden	5248,8	1172	1273	76498,2	16746	18134
Trynidad i Tobago Trinidad and Tobago	414407,4	88837	94297	2,6	1	1
Turcja Türkiye	46444,9	10074	10939	47232,5	10423	11179
Ukraina Ukraine	455556,7	103142	110904	216963,5	46938	50592
Wielka Brytania United Kingdom	80736,8	17756	19263	11527,7	2499	2702
Włochy Italy	13186,1	2886	3109	68393,3	14861	16032

TABL. 17. **ROZDYSPONOWANIE IMPORTU I EKSPORTU WEDŁUG GŁÓWNYCH KATEGORII EKONOMICZNYCH W 2023 R. (ceny bieżące)**
DISTRIBUTION OF IMPORTS AND EXPORTS BY BROAD ECONOMIC CATEGORIES IN 2023 (current prices)

WYSZCZEGÓLNIENIE SPECIFICATION	Import Imports				Eksport Exports			
	w mln PLN in million PLN	w mln EUR in million EUR	w mln dol. USA in million USD	w odsetkach in %	w mln PLN in million PLN	w mln EUR in million EUR	w mln dol. USA in million USD	w odsetkach in %
O G Ó Ł E M TOTAL	**1568329,2**	**343316**	**371401**	**100,0**	**1613393,1**	**353079**	**381933**	**100,0**
Żywność i napoje Food and beverages	**118044,0**	**25852**	**27970**	**7,5**	**186268,8**	**40796**	**44156**	**11,5**
Nieprzetworzone Primary	41047,0	8984	9719	2,6	35494,3	7772	8417	2,1
głównie dla przemysłu mainly for industry	11290,7	2472	2675	0,7	13752,0	3014	3266	0,8
głównie dla gospodarstw domowych mainly for household consumption	29756,3	6512	7044	1,9	21742,3	4759	5151	1,3
Przetworzone Processed	76997,0	16868	18251	4,9	150774,5	33023	35739	9,4
głównie dla przemysłu mainly for industry	15348,3	3362	3638	1,0	12870,8	2816	3046	0,8
głównie dla gospodarstw domowych mainly for household consumption	61648,7	13506	14613	3,9	137903,7	30208	32692	8,6
Towary zaopatrzeniowe dla przemysłu, gdzie indziej niewymienione Industrial supplies not elsewhere specified	**464736,9**	**101631**	**109959**	**29,6**	**409273,9**	**89482**	**96799**	**25,4**
Nieprzetworzone Primary	31507,2	6878	7441	2,0	28808,5	6297	6809	1,8
Przetworzone Processed	433229,7	94753	102518	27,6	380465,5	83186	89990	23,6
Paliwa i smary Fuels and lubricants	**166202,9**	**36331**	**39289**	**10,6**	**44590,9**	**9751**	**10537**	**2,7**
Nieprzetworzone Primary	96615,1	21112	22833	6,2	5682,5	1240	1341	0,3
Przetworzone Processed	69587,8	15219	16456	4,4	38908,3	8510	9196	2,4

TABL. 17. **ROZDYSPONOWANIE IMPORTU I EKSPORTU WEDŁUG GŁÓWNYCH KATEGORII EKONOMICZNYCH W 2023 R. (dok.)**
DISTRIBUTION OF IMPORTS AND EXPORTS BY BROAD ECONOMIC CATEGORIES IN 2023 (cont.)

WYSZCZEGÓLNIENIE SPECIFICATION	Import Imports				Eksport Exports			
	w mln PLN in million PLN	w mln EUR in million EUR	w mln dol. USA in million USD	w odsetkach in %	w mln PLN in million PLN	w mln EUR in million EUR	w mln dol. USA in million USD	w odsetkach in %
Dobra inwestycyjne (oprócz środków transportu), części, akcesoria ... **Capital goods (except transport equipment) and parts and accessories thereof**	**330299,0**	**72357**	**78277**	**21,1**	**267203,5**	**58471**	**63252**	**16,6**
Dobra inwestycyjne (oprócz środków transportu) ... Capital goods (except transport equipment)	200327,4	43895	47479	12,8	180813,1	39577	42813	11,2
Części i akcesoria ... Parts and accessories	129971,6	28462	30798	8,3	86390,4	18893	20439	5,4
Środki transportu, części, akcesoria ... **Transport equipment and parts and accessories thereof**	**232290,4**	**50886**	**55042**	**14,8**	**332071,2**	**72669**	**78591**	**20,6**
Samochody osobowe ... Passenger motor cars	63728,3	13968	15109	4,1	32318,9	7087	7664	2,0
Pozostałe ... Other	44977,4	9853	10649	2,9	78429,6	17197	18597	4,9
środki transportu przemysłowe ... industrial	42012,2	9206	9949	2,7	70235,6	15405	16657	4,4
środki transportu nieprzemysłowe ... non-industrial	2965,2	647	700	0,2	8194,0	1792	1940	0,5
Części i akcesoria ... Parts and accessories	123584,7	27065	29284	7,9	221322,6	48385	52330	13,7
Towary konsumpcyjne, gdzie indziej niewymienione ... **Consumer goods not elsewhere specified**	**242786,1**	**53193**	**57548**	**15,5**	**364065,2**	**79728**	**86234**	**22,6**
Trwałego użytku ... Durable	41531,4	9099	9836	2,7	115590,2	25293	27346	7,2
Półtrwałego użytku ... Semi-durable	112996,3	24771	26805	7,2	121342,0	26591	28760	7,5
Nietrwałego użytku ... Non-durable	88258,4	19323	20907	5,6	127133,1	27844	30129	7,9
Towary, gdzie indziej niewymienione ... **Goods, not elsewhere specified**	**13969,9**	**3066**	**3316**	**0,9**	**9919,5**	**2183**	**2363**	**0,6**

TABL. 18. **WSKAŹNIKI ROZDYSPONOWANIA IMPORTU I EKSPORTU WEDŁUG GŁÓWNYCH KATEGORII EKONOMICZNYCH W 2023 R.**
INDICES OF DISTRIBUTION OF IMPORTS AND EXPORTS BY BROAD ECONOMIC CATEGORIES IN 2023

WYSZCZEGÓLNIENIE SPECIFICATION	Import Imports			Eksport Exports		
	wskaźniki indices					
	wartości value	cen price	wolumenu volume	wartości value	cen price	wolumenu volume
	rok poprzedni=100 previous year=100					
O G Ó Ł E M ... **T O T A L**	**87,6**	**80,9**	**108,3**	**99,7**	**96,7**	**103,1**
Żywność i napoje ... **Food and beverages**	**100,9**	**105,7**	**95,5**	**105,2**	**99,7**	**105,5**
Nieprzetworzone ... Primary	100,8	104,5	96,5	107,8	88,7	121,5
głównie dla przemysłu ... mainly for industry	87,4	103,7	84,3	121,3	69,5	174,5
głównie dla gospodarstw domowych mainly for household consumption	107,1	104,8	102,2	100,7	107,9	93,3
Przetworzone ... Processed	101,0	106,4	94,9	104,5	102,7	101,8
głównie dla przemysłu ... mainly for industry	89,6	97,2	92,2	95,7	84,0	113,9
głównie dla gospodarstw domowych mainly for household consumption	104,3	109,0	95,7	105,5	104,8	100,7
Towary zaopatrzeniowe dla przemysłu, gdzie indziej niewymienione **Industrial supplies not elsewhere specified**	**84,8**	**90,7**	**93,5**	**89,2**	**94,1**	**94,8**
Nieprzetworzone ... Primary	86,2	100,7	85,6	85,2	83,0	102,7
Przetworzone ... Processed	84,7	90,1	94,0	89,5	95,0	94,2
Paliwa i smary ... **Fuels and lubricants**	124,6	76,2	163,5	80,1	82,5	97,1
Nieprzetworzone ... Primary	67,9	76,0	89,3	67,1	78,8	85,2
Przetworzone ... Processed	208,4	76,6	272,1	82,5	83,1	99,3

TABL. 18. **WSKAŹNIKI ROZDYSPONOWANIA IMPORTU I EKSPORTU WEDŁUG GŁÓWNYCH KATEGORII EKONOMICZNYCH W 2023 R. (dok.)**
INDICES OF DISTRIBUTION OF IMPORTS AND EXPORTS BY BROAD ECONOMIC CATEGORIES IN 2023 (cont.)

WYSZCZEGÓLNIENIE SPECIFICATION	Import Imports			Eksport Exports		
	wskaźniki indices					
	wartości value	cen price	wolumenu volume	wartości value	cen price	wolumenu volume
	rok poprzedni=100 previous year=100					
Dobra inwestycyjne (oprócz środków transportu), części, akcesoria ..... **Capital goods (except transport equipment) and parts and accessories thereof**	**37,7**	**94,7**	**39,8**	**101,2**	**92,0**	**110,0**
Dobra inwestycyjne (oprócz środków transportu) ..... Capital goods (except transport equipment)	100,0	92,9	107,6	100,7	88,5	113,8
Części i akcesoria ..... Parts and accessories	100,0	97,6	102,5	102,5	100,4	102,1
Środki transportu, części, akcesoria **Transport equipment and parts and accessories thereof**	**116,3**	**106,2**	**109,5**	**116,3**	**105,9**	**109,8**
Samochody osobowe ..... Passenger motor cars	126,7	111,4	113,7	125,8	126,8	99,2
Pozostałe ..... Other	111,4	108,4	102,8	117,9	103,0	114,5
środki transportu przemysłowe ..... industrial	112,0	109,6	102,2	119,9	102,6	116,9
środki transportu nieprzemysłowe .... non-industrial	103,2	93,4	110,5	102,8	106,6	96,4
Części i akcesoria ..... Parts and accessories	113,3	102,9	110,1	114,4	104,4	109,6
Towary konsumpcyjne, gdzie indziej niewymienione ..... **Consumer goods not elsewhere specified**	**95,1**	**100,3**	**94,8**	**98,9**	**102,3**	**96,7**
Trwałego użytku ..... Durable	91,0	96,8	94,0	91,5	98,9	92,5
Półtrwałego użytku ..... Semi-durable	92,1	99,9	92,2	99,0	100,0	99,0
Nietrwałego użytku ..... Non-durable	101,6	102,5	99,1	106,8	107,9	99,0
Towary, gdzie indziej niewymienione **Goods, not elsewhere specified**	**165,5**	**96,4**	**171,7**	**106,0**	**31,5**	**336,5**

TABL. 19. **IMPORT TOWARÓW WEDŁUG SEKCJI PKWiU W 2023 R.**
IMPORTS OF COMMODITIES BY PKWiU SECTIONS IN 2023

SEKCJE SECTIONS	Ceny bieżące Current prices			Ceny stałe 2022=100 Constant prices 2022=100
	w mln PLN in milion PLN	w mln EUR in milion EUR	w mln dol. USA in milion USD	
O G Ó Ł E M **T O T A L**	**1568329,2**	**343316**	**371401**	**97,1**
Produkty rolnictwa, leśnictwa, łowiectwa i rybactwa Products of agriculture, forestry, hunting and fishing	43650,4	9541	10318	92,9
Produkty górnictwa i wydobywania Mining and quarrying	89448,3	19528	21124	104,5
Produkty przetwórstwa przemysłowego Manufactured products	1381574,4	302513	327278	99,8
Energia elektryczna, paliwa gazowe, para wodna, gorąca woda i powietrze do układów klimatyzacyjnych Electricity, gas, steam, hot water and air conditioning	10700,5	2327	2511	83,3
Ścieki i odpady Sewage and waste	9048,7	1978	2140	95,1
Produkty związane z informacją Information related products	4714,2	1032	1116	70,4
Towary gdzie indziej niesklasyfikowane Goods n.e.c.	29192,6	6396	6914	76,0

TABL. 20. **EKSPORT TOWARÓW WEDŁUG SEKCJI PKWiU W 2023 R.**
EXPORTS OF COMMODITIES BY PKWiU SECTIONS IN 2023

SEKCJE SECTIONS	Ceny bieżące Current prices			Ceny stałe 2022=100 Constant prices 2022=100
	w mln PLN in milion PLN	w mln EUR in milion EUR	w mln dol. USA in milion USD	
O G Ó Ł E M **T O T A L**	**1613393,1**	**353079**	**381933**	**102,5**
Produkty rolnictwa, leśnictwa, łowiectwa i rybactwa Products of agriculture, forestry, hunting and fishing	36005,4	7879	8529	126,3
Produkty górnictwa i wydobywania Mining and quarrying	6537,1	1427	1543	92,4
Produkty przetwórstwa przemysłowego Manufactured products	1532901,3	335469	362885	102,7
Energia elektryczna, paliwa gazowe, para wodna, gorąca woda i powietrze do układów klimatyzacyjnych Electricity, gas, steam, hot water and air conditioning	12054,3	2634	2842	71,8
Ścieki i odpady Sewage and waste	13110,3	2868	3104	100,6
Produkty związane z informacją Information related products	10033,9	2198	2377	80,1
Towary gdzie indziej niesklasyfikowane Goods n.e.c.	2750,8	603	652	59,3

TABL. 21. **IMPORT TOWARÓW WEDŁUG SEKCJI I DZIAŁÓW NOMENKLATURY CN W 2023 R.**
IMPORTS OF COMMODITIES BY SECTIONS AND CHAPTERS OF COMBINED NOMENCLATURE IN 2023

Kod sekcji i działu Code of section and chapter	SEKCJE SECTIONS / DZIAŁY CHAPTERS	Ceny bieżące Current prices			Ceny stałe 2022=100 Constant prices 2022=100
		w tys. PLN in thousand PLN	w tys. EUR in thousand EUR	w tys. dol. USA in thousand USD	
	O G Ó Ł E M ..... **T O T A L**	**1568329175,2**	**343316270**	**371400902**	**98,7**
I	**Zwierzęta żywe; produkty pochodzenia zwierzęcego** ..... **Live animals; animal products**	**38873776,6**	**8521086**	**9220856**	**97,5**
01	Zwierzęta żywe ..... Live animals	5672038,8	1243761	1346466	99,2
02	Mięso i podroby jadalne ..... Meat and edible meat offal	10118472,5	2217920	2400640	86,2
03	Ryby i inne bezkręgowce wodne ..... Fish and other aquatic invertebrates	13874658,7	3042560	3291800	101,4
04	Produkty mleczarskie, jaja ptasie; miód naturalny; jadalne produkty pochodzenia zwierzęcego ..... Dairy products, birds' eggs; natural honey; edible products of animal origin	7690548,5	1685008	1822848	103,9
05	Produkty pochodzenia zwierzęcego, gdzie indziej niewymienione ..... Products of animal origin, n.e.s.	1518058,1	331836	359102	87,3
II	**Produkty pochodzenia roślinnego** ..... **Vegetable products**	**37692777,7**	**8232971**	**8901188**	**90,4**
06	Drzewa i inne rośliny; bulwy, korzenie; cięte kwiaty i ozdobne liście ..... Trees and other plants; bulbs, roots; cut flowers and ornamental foliage	2495494,4	543526	588310	85,8
07	Warzywa ..... Vegetables	7148747,8	1554514	1678893	101,3
08	Owoce i orzechy jadalne ..... Edible fruits and nuts	11629762,1	2548058	2757020	101,9
09	Kawa, herbata i przyprawy ..... Coffee, tea and spices	5380373,0	1179800	1275930	98,1
10	Zboża ..... Cereals	3434131,1	744043	802450	70,5
11	Produkty przemysłu młynarskiego; słód, skrobia ..... Products of the milling industry; malt, starches	2483913,0	543488	588144	88,3
12	Nasiona i owoce oleiste; ziarna, nasiona i owoce różne; rośliny przemysłowe lub lecznicze; słoma i pasza ..... Oil seeds and oleaginous fruit; miscellaneous grains, seeds and fruit; industrial or medicinal plants; straw and fodder	4102753,7	897271	970132	70,0
13	Szelak; gumy, żywice oraz inne soki i ekstrakty roślinne ..... Lac; gums, resins and other vegetable saps and extracts	696712,3	152459	164951	102,8
14	Materiały roślinne do wyplatania; produkty pochodzenia roślinnego, gdzie indziej niewymienione ..... Vegetable plaiting materials; vegetable products, n.e.s	320890,5	69813	75358	99,1
III	**Tłuszcze i oleje** ..... **Fats and oils**	**9151319,5**	**2002216**	**2166037**	**85,1**
15	Tłuszcze i oleje pochodzenia zwierzęcego lub roślinnego, gotowe tłuszcze jadalne, woski ..... Animal or vegetable fats and oils, prepared edible fats, waxes	9151319,5	2002216	2166037	85,1
IV	**Przetwory spożywcze** ..... **Prepared foodstuffs**	**66817403,7**	**14641903**	**15843649**	**102,0**
16	Przetwory z mięsa, ryb lub skorupiaków, mięczaków i innych bezkręgowców wodnych ..... Preparations of meat, fish or crustaceans, molluscs or other aquatic invertebrates	2426424,4	532206	576110	100,2

TABL. 21. **IMPORT TOWARÓW WEDŁUG SEKCJI I DZIAŁÓW NOMENKLATURY CN W 2023 R. (cd.)**
IMPORTS OF COMMODITIES BY SECTIONS AND CHAPTERS OF COMBINED NOMENCLATURE IN 2023 (cont.)

Kod sekcji i działu Code of section and chapter	SEKCJE SECTIONS DZIAŁY CHAPTERS	Ceny bieżące Current prices			Ceny stałe 2022=100 Constant prices 2022=100
		w tys. PLN in thousand PLN	w tys. EUR in thousand EUR	w tys. dol. USA in thousand USD	
	Przetwory spożywcze (dok.) **Prepared foodstuffs (cont.)**				
17	Cukry i wyroby cukiernicze Sugars and sugar confectionery	3445426,7	753342	814983	102,1
18	Kakao i przetwory Cocoa and cocoa preparations	8075213,1	1770131	1914699	98,7
19	Przetwory ze zbóż, mąki, skrobi lub mleka; pieczywo cukiernicze Preparations of cereals, flour, starch or milk; pastrycooks' products	7508626,9	1644387	1779221	97,8
20	Przetwory z warzyw, owoców, orzechów lub innych części roślin Preparations of vegetables, fruit, nuts or other parts of plants	5710172,9	1251288	1353649	95,0
21	Różne przetwory spożywcze Miscellaneous edible preparations	8066424,9	1766069	1911524	98,3
22	Napoje bezalkoholowe, alkoholowe i ocet Beverages, spirits and vinegar	7652288,4	1679289	1817885	100,7
23	Pozostałości i odpady przemysłu spożywczego; gotowa pasza dla zwierząt Residues and waste from the food industries; prepared animal fooder	16077177,9	3523691	3812118	106,7
24	Tytoń i przemysłowe namiastki tytoniu Tobacco and manufactured tobacco substitutes	7855648,6	1721501	1863461	112,2
V	**Produkty mineralne** **Mineral products**	**149919289,9**	**32754084**	**35428692**	**108,4**
25	Sól; siarka; ziemie i kamienie; materiały gipsowe, wapno i cement Salt; sulphur; earths and stone, plastering materials, lime and cement	3889282,0	852324	922743	94,8
26	Rudy metali, żużel i popiół Ores, slag and ash	6041648,9	1315188	1425649	89,8
27	Paliwa mineralne, oleje mineralne i produkty ich destylacji; substancje bitumiczne; woski mineralne Mineral fuels, mineral oils and products of their distillation; bituminous substances; mineral waxes	139988359,0	30586572	33080300	109,4
VI	**Produkty przemysłu chemicznego** **Products of the chemical industry**	**159691525,2**	**34925596**	**37784755**	**98,1**
28	Chemikalia nieorganiczne, organiczne lub nieograniczne związki metali szlachetnych, metali rzadkich oraz pierwiastków promieniotwórczych lub izotopów Inorganic chemicals, organic or inorganic compounds of precious metals, of rare-earth metals, of radioactive elements or of isotopes	25019866,2	5451552	5895966	106,9
29	Chemikalia organiczne Organic chemicals	17948369,3	3921667	4241221	93,1
30	Produkty farmaceutyczne Pharmaceutical products	47786735,3	10469969	11329017	98,2
31	Nawozy Fertilizers	6254153,6	1372387	1485476	85,6
32	Ekstrakty barwników lub środków barwiących; garbniki i ich pochodne, barwniki; pigmenty i inne substancje barwiące; farby i lakiery; kit i inne masy uszczelniające; atramenty Tanning or dyeing extracts; tannins and their derivatives; dyes, pigments and other colouring matter; paints and varnishes; putty and other mastics; inks	9625608,6	2106622	2279865	94,9

TABL. 21. **IMPORT TOWARÓW WEDŁUG SEKCJI I DZIAŁÓW NOMENKLATURY CN W 2023 R. (cd.)**
IMPORTS OF COMMODITIES BY SECTIONS AND CHAPTERS OF COMBINED NOMENCLATURE IN 2023 (cont.)

Kod sekcji i działu Code of section and chapter	SEKCJE SECTIONS DZIAŁY CHAPTERS	Ceny bieżące Current prices			Ceny stałe 2022=100 Constant prices 2022=100
		w tys. PLN in thousand PLN	w tys. EUR in thousand EUR	w tys. dol. USA in thousand USD	
	Produkty przemysłu chemicznego (dok.) **Products of the chemical industry (cont.)**				
33	Olejki eteryczne; preparaty perfumeryjne, kosmetyczne lub toaletowe Essential oils; perfumery, cosmetic or toilet preparations	16856344,9	3693009	3996505	97,5
34	Mydło, preparaty piorące; preparaty smarowe, woski syntetyczne, woski preparowane, preparaty do czyszczenia lub szorowania; świece; pasy modelarskie; „woski dentystyczne" oraz preparaty dentystyczne produkowane na bazie gipsu Soap, washing preparations; lubricating preparations, artificial waxes, prepared waxes, polishing or scouring preparations; candles; modelling pastes; "dental waxes" and dental preparations with a basis of plaster	7547173,7	1652810	1788046	94,2
35	Substancje białkowe; skrobie modyfikowane; kleje; enzymy Albuminoidal substances; modified starches; glues; enzymes	4826203,2	1056216	1143039	87,7
36	Materiały wybuchowe, wyroby pirotechniczne; zapałki; stopy piroforyczne; niektóre materiały łatwopalne Explosives, pyrotechnic products; matches; pyrophoric alloys; certain combustible preparations	421840,5	92563	100122	108,8
37	Materiały fotograficzne i kinematograficzne Photographic or cinematographic goods	553609,6	121455	131421	69,2
38	Wyroby chemiczne różne Miscellaneous chemical products	22851620,4	4987346	5394077	104,0
VII	**Tworzywa sztuczne i kauczuk oraz artykuły z nich** **Plastics and rubber and articles thereof**	**100882188,5**	**22074799**	**23885329**	**95,8**
39	Tworzywa sztuczne i artykuły z nich Plastics and articles thereof	79567023,1	17411092	18839568	96,3
40	Kauczuk i artykuły z kauczuku Rubber and articles thereof	21315165,4	4663707	5045761	94,2
VIII	**Skóry i artykuły z nich** **Raw hides and skins, articles thereof**	**6988239,2**	**1532647**	**1659835**	**94,7**
41	Skóry i skórki surowe (z wyjątkiem skór futerkowych) oraz skóra wyprawiona Raw hides and skins (other than furskins) and leather	1195816,2	261277	282618	87,6
42	Artykuły ze skóry; wyroby siodlarskie i rymarskie; artykuły podróżne, torby ręczne i podobne Articles of leather; saddlery and harness; travel goods, handbags and similar containers	5736168,6	1259073	1363925	104,3
43	Skóry futerkowe i futra sztuczne, wyroby Furskins and artificial fur, manufactures thereof	56254,3	12297	13292	85,5
IX	**Drewno i artykuły z drewna** **Wood and articles of wood**	**10016044,8**	**2189328**	**2368219**	**82,3**
44	Drewno i artykuły z drewna; węgiel drzewny Wood and articles of wood; wood charcoal	9786861,1	2139218	2314024	82,5
45	Korek i artykuły z korka Cork and articles of cork	34346,1	7523	8138	62,2
46	Wyroby ze słomy, wyroby koszykarskie oraz wyroby z wikliny Manufactures of straw, basketware and wickerwork	194837,6	42587	46058	80,0
X	**Ścier drzewny, papier, tektura i artykuły z nich** **Pulp of wood, paper, paperboard and articles thereof**	**32070784,5**	**7017610**	**7592787**	**90,0**
47	Ścier z drewna; makulatura i odpady papieru Pulp of wood; waste and scrap of paper	3427217,2	748547	809811	80,9

TABL. 21. **IMPORT TOWARÓW WEDŁUG SEKCJI I DZIAŁÓW NOMENKLATURY CN W 2023 R. (cd.)**
IMPORTS OF COMMODITIES BY SECTIONS AND CHAPTERS OF COMBINED NOMENCLATURE IN 2023 (cont.)

Kod sekcji i działu Code of section and chapter	SEKCJE SECTIONS DZIAŁY CHAPTERS	Ceny bieżące Current prices			Ceny stałe 2022=100 Constant prices 2022=100
		w tys. PLN in thousand PLN	w tys. EUR in thousand EUR	w tys. dol. USA in thousand USD	
	Ścier drzewny, papier, tektura i artykuły z nich (dok.) **Pulp of wood, paper, paperboard and articles thereof (cont.)**				
48	Parier i tektura; artykuły z masy papierniczej, papieru lub tektury Paper and paperboard; articles of paper pulp, of paper or of paperboard	25943248,6	5677573	6143483	93,9
49	Książki, gazety, obrazki i inne wyroby przemysłu poligraficznego; manuskrypty, maszynopisy i plany Printed books, newspapers, pictures and other products of the printing industry; manuscripts, typescripts and plants	2700318,6	591491	639493	68,6
XI	**Materiały i artykuły włókiennicze** **Textiles and textile articles**	**80929709,7**	**17732679**	**19186279**	**91,0**
50	Jedwab Silk	30592,2	6667	7203	86,4
51	Wełna; cienka lub gruba sierść zwierzęca; przędza i tkanina z włosia końskiego Wool; fine or coarse animal hair; horsehair yarn and woven fabric	636236,4	138756	149965	82,2
52	Bawełna Cotton	1115371,3	243915	263920	73,8
53	Inne włókna roślinne; przędza papierowa i tkaniny z przędzy papierowej Other vegetable textile fibres; paper yarn and woven fabrics of paper yarn	164659,4	36015	38903	72,6
54	Włókna chemiczne ciągłe Man-made filaments	3154463,0	690091	746518	85,0
55	Włókna chemiczne cięte Man-made staple fibres	2951861,1	646252	699256	104,9
56	Wata, filc i włókniny; przędze specjalne; szpagat, powrozy, linki i liny oraz artykuły z nich Wadding; felt and nonwovens; special yarns; twine, cordage, ropes and cables and articles thereof	3287135,8	719279	778331	93,1
57	Dywany i inne włókiennicze wykładziny podłogowe Carpets and other textile floor coverings	1271690,4	278332	301010	97,9
58	Tkaniny specjalne; tkaniny pluszowe; koronki; tkaniny obiciowe; pasmanteria; hafty Special woven fabrics; tufted textile fabrics; lace; tapestries; trimmings; embroidery	1050812,8	230089	248886	115,0
59	Wyroby impregnowane, powlekane, pokrywane lub laminowane; wyroby włókiennicze do celów technicznych Impregnated, coated, covered or laminated textile fabrics; textile articles of a kind suitable for industrial use	2541899,0	556179	601602	97,2
60	Dzianiny i wyroby szydełkowe Knitted or crocheted fabrics	1522435,6	332936	360113	96,6
61	Odzież i dodatki odzieżowe dziane lub szydełkowe Articles of apparel and clothing accessories, knitted or crocheted	28812763,9	6318535	6837575	90,8
62	Odzież i dodatki odzieżowe, bez dzianych i szydełkowanych Articles of apparel and clothing accessories, not knitted or crocheted	29028364,9	6361258	6882741	89,8
63	Inne konfenkcjonowane artykuły włókiennicze; odzież używana i używane artykuły włókiennicze; szmaty Other made-up textile articles; worn clothing and worn textile articles; rags	5361423,9	1174374	1270256	90,8

TABL. 21. **IMPORT TOWARÓW WEDŁUG SEKCJI I DZIAŁÓW NOMENKLATURY CN W 2023 R. (cd.)**
IMPORTS OF COMMODITIES BY SECTIONS AND CHAPTERS OF COMBINED NOMENCLATURE IN 2023 (cont.)

Kod sekcji i działu Code of section and chapter	SEKCJE SECTIONS DZIAŁY CHAPTERS	Ceny bieżące Current prices			Ceny stałe 2022=100 Constant prices 2022=100
		w tys. PLN in thousand PLN	w tys. EUR in thousand EUR	w tys. dol. USA in thousand USD	
XII	**Obuwie, nakrycia głowy, itp.** **Footwear, headgear, etc.**	**20822276,3**	**4564110**	**4942129**	**94,3**
64	Obuwie, getry i części tych artykułów Footwear, gaiters and the like; parts of such articles	18868569,7	4135712	4478266	95,4
65	Nakrycia głowy i ich części Headgear and parts thereof	1279409,4	280578	303752	89,3
66	Parasole, laski, bicze, szpicruty i ich części Umbrellas, walking-sticks, whips, riding-crops and parts thereof	174241,2	38013	41080	73,9
67	Preparowane pióra i puch oraz artykuły z piór lub puchu, sztuczne kwiaty, artykuły z włosów Prepared feathers and down and articles made of feathers or of down, artificial flowers, articles of human hair	500056,0	109807	119031	86,3
XIII	**Artykuły z kamienia, wyroby ceramiczne, szkło** **Articles of stone, ceramic products, glass**	**16285882,2**	**3564668**	**3856380**	**89,2**
68	Artykuły z kamieni, gipsu, cementu, azbestu, miki lub podobnych materiałów Articles of stone, plaster, cement, asbestos, mica or similar materials	4185429,5	916411	991677	92,4
69	Wyroby ceramiczne Ceramic products	4360323,5	954055	1031800	81,7
70	Szkło i wyroby ze szkła Glass and glassware	7740129,3	1694202	1832903	92,7
XIV	**Perły, kamienie szlachetne, metale szlachetne i artykuły z nich** **Pearls, precious stones and metals, articles thereof**	**8288816,9**	**1814158**	**1962997**	**63,4**
71	Perły naturalne lub hodowlane; kamienie szlachetne lub półszlachetne; metale szlachetne, platery, sztuczna biżuteria; monety Natural or cultured pearls; precious or semi-precious stones; precious metals, plate, imitation jewellery; coins	8288816,9	1814158	1962997	63,4
XV	**Metale nieszlachetne i artykuły z nich** **Base metals and articles thereof**	**151114804,7**	**33050479**	**35760850**	**94,6**
72	Żeliwo i stal Iron and steel	56136154,5	12270475	13275367	97,7
73	Artykuły z żeliwa lub stali Articles of iron or steel	34734520,0	7604735	8229333	93,5
74	Miedź i artykuły z miedzi Copper and articles thereof	12275100,5	2683215	2903699	94,8
75	Nikiel i artykuły z niklu Nickel and articles thereof	1124657,6	245711	265753	97,9
76	Aluminium i artykuły z aluminium Aluminium and atricles thereof	26020214,4	5689497	6156814	91,3
78	Ołów i artykuły z ołowiu Lead and articles thereof	1173698,7	256368	277404	113,4
79	Cynk i artykuły z cynku Zinc and articles threrof	1225732,7	267652	289457	78,1
80	Cyna i artykuły z cyny Tin and articles thereof	446089,3	97955	106005	108,8
81	Inne metale nieszlachetne i artykuły z nich Other base metals and articles thereof	833076,6	182091	196922	108,6
82	Narzędzia, przybory, noże, łyżki, widelce i inne sztućce Tools, implements, cutlery, spoons and forks, of base metal	7040253,4	1540945	1667152	82,0
83	Artykuły różne z metali nieszlachetnych Miscellaneous articles of base metal	10105307,2	2211836	2392944	96,0

TABL. 21. **IMPORT TOWARÓW WEDŁUG SEKCJI I DZIAŁÓW NOMENKLATURY CN W 2023 R. (cd.)**
IMPORTS OF COMMODITIES BY SECTIONS AND CHAPTERS OF COMBINED NOMENCLATURE IN 2023 (cont.)

Kod sekcji i działu Code of section and chapter	SEKCJE SECTIONS DZIAŁY CHAPTERS	Ceny bieżące Current prices			Ceny stałe 2022=100 Constant prices 2022=100
		w tys. PLN in thousand PLN	w tys. EUR in thousand EUR	w tys. dol. USA in thousand USD	
XVI	**Maszyny i urządzenia, sprzęt elektryczny i elektrotechniczny** **Machinery and mechanical appliances, electrical and electrotechnical equipment**	**386486342,5**	**84652655**	**91575575**	**101,1**
84	Reaktory jądrowe; kotły; maszyny i urządzenia mechaniczne oraz ich części Nuclear reactors; boilers; machinery and mechanical appliances; parts thereof	192071107,3	42077694	45533590	104,2
85	Maszyny i urządzenia elektryczne oraz ich części; rejestratory i odtwarzacze dźwięku, rejestratory i odtwarzacze obrazu i dźwięku oraz części i akcesoria Electrical machinery and equipment and parts thereof; sound recorders and reproducers, television image and sound recorders and reproducers and parts and accessories of such articles	194415235,2	42574961	46041985	98,4
XVII	**Sprzęt transportowy** **Transport equipment**	**175055186,5**	**38346689**	**41473462**	**112,9**
86	Lokomotywy pojazdów szynowych, tabor szynowy i jego części; osprzęt i elementy torów kolejowych i tramwajowych wraz z częściami, mechaniczne komunikacyjne urządzenia sygnalizacyjne wszelkich typów Railway or tramway locomotives, rolling-stock and parts thereof; railway or tramway track fixtures and fittings and parts thereof; mechanical traffic signalling equipment of all kinds	5062113,2	1110607	1202197	99,4
87	Pojazdy nieszynowe oraz ich części i akcesoria Vehicles other than railway or tramway rolling-stock, and parts and accessories thereof	153365473,9	33585695	36328696	113,0
88	Statki powietrzne, statki kosmiczne i ich części Aircraft, spacecraft and parts thereof	10703381,8	2360135	2549929	166,7
89	Statki, łodzie oraz konstrukcje pływające Ships, boats and floating structures	5924217,6	1290253	1392640	79,9
XVIII	**Przyrządy i aparatura, optyczne, fotograficzne, pomiarowe, kontrolne, itp.** **Optical, photographic, measuring, checking instruments, etc.**	**36263376,8**	**7953098**	**8603485**	**98,9**
90	Przyrządy, urządzenia i aparaty optyczne, fotograficzne, kinematograficzne, pomiarowo-kontrolne, precyzyjne, medyczne; ich części i akcesoria Optical, photographic, cinematographic, measuring, checking, precision, medical instruments and apparatus; parts and accessories thereof	34607856,3	7589701	8210377	98,2
91	Zegary i zegarki oraz ich części Clocks and watches and parts thereof	1376019,8	302107	326868	117,1
92	Instrumenty muzyczne; części i akcesoria Musical instruments; parts and accessories of such articles	279500,7	61290	66239	91,1
XIX	**Broń i amunicja** **Arms and ammunition**	**11270600,6**	**2476824**	**2676513**	**187,9**
93	Broń i amunicja, ich części i akcesoria Arms and ammunition, parts and accessories thereof	11270600,6	2476824	2676513	187,9
XX	**Artykuły przemysłowe różne — meble, prefabrykaty budynków, zabawki, itp.** **Miscellaneous manufactured articles**	**40518961,9**	**8873253**	**9598835**	**94,0**
94	Meble; pościel, materace, stelaże, lampy i oprawy oświetleniowe; reklamy świetlne, znaki informacyjne itp.; budynki prefabrykowane Furniture; bedding, mattresses, mattress supports, lamps and lighting fitting; illuminated signs, illuminated name-plates and the like; prefabricated buildings	21205310,2	4641792	5021287	92,9

TABL. 21. **IMPORT TOWARÓW WEDŁUG SEKCJI I DZIAŁÓW NOMENKLATURY CN W 2023 R. (dok.)**
IMPORTS OF COMMODITIES BY SECTIONS AND CHAPTERS OF COMBINED NOMENCLATURE IN 2023 (cont.)

Kod sekcji i działu Code of section and chapter	SEKCJE SECTIONS DZIAŁY CHAPTERS	Ceny bieżące Current prices			Ceny stałe 2022=100 Constant prices 2022=100
		w tys. PLN in thousand PLN	w tys. EUR in thousand EUR	w tys. dol. USA in thousand USD	
	Artykuły przemysłowe różne — meble, prefabrykaty budynków, zabawki, itp. (dok.) **Miscellaneous manufactured articles (cont.)**				
95	Zabawki, gry i artykuły sportowe; ich części i akcesoria ..... Toys, games and sports requisites; parts and accessories thereof	14701037,0	3220552	3483675	96,1
96	Różne artykuły przemysłowe ..... Miscellaneous manufactured articles	4612614,8	1010910	1093873	92,2
XXI	**Dzieła sztuki, przedmioty kolekcjonerskie i antyki** ..... **Works of art, collectors' pieces and antiques**	**29189867,5**	**6395417**	**6913051**	**.**
97	Dzieła sztuki, przedmioty kolekcjonerskie i antyki ..... Works of art, collectors' pieces and antiques	375828,4	82178	88917	.
99	Towary różne (zaopatrzenie statków i samolotów, towary o równowartości <=200 euro, przesyłki kurierskie — towary dostarczane w trybie pocztowym przez operatorów innych niż Poczta Polska) ..... Other commodities (stores and provisions of ships and aircraft commodities of value <=200 euro, postal consignments — commodities delivered according to postal terms by operators other then the Polish Post)	28814039,1	6313239	6824134	.

TABL. 22. **EKSPORT TOWARÓW WEDŁUG SEKCJI I DZIAŁÓW NOMENKLATURY CN W 2023 R.**
EXPORTS OF COMMODITIES BY SECTIONS AND CHAPTERS OF COMBINED NOMENCLATURE IN 2023

Kod sekcji i działu Code of section and chapter	SEKCJE SECTIONS / DZIAŁY CHAPTERS	Ceny bieżące Current prices			Ceny stałe 2022=100 Constant prices 2022=100
		w tys. PLN in thousand PLN	w tys. EUR in thousand EUR	w tys. dol. USA in thousand USD	
	O G Ó Ł E M ..... **T O T A L**	**1613393096,3**	**353079070**	**381932840**	**102,3**
I	**Zwierzęta żywe; produkty pochodzenia zwierzęcego** ..... **Live animals; animal products**	**64108449,8**	**14032280**	**15183359**	**101,5**
01	Zwierzęta żywe ..... Live animals	686043,1	149921	162113	88,6
02	Mięso i podroby jadalne ..... Meat and edible meat offal	34361265,9	7522911	8140450	104,4
03	Ryby i inne bezkręgowce wodne ..... Fish and other aquatic invertebrates	10562797,2	2316602	2506618	96,4
04	Produkty mleczarskie, jaja ptasie; miód naturalny; jadalne produkty pochodzenia zwierzęcego ..... Dairy products, birds' eggs; natural honey; edible products of animal origin	16491522,3	3604065	3899571	98,8
05	Produkty pochodzenia zwierzęcego, gdzie indziej niewymienione ..... Products of animal origin, n.e.s.	2006821,3	438781	474606	105,4
II	**Produkty pochodzenia roślinnego** ..... **Vegetable products**	**42247863,1**	**9247208**	**10008993**	**123,0**
06	Drzewa i inne rośliny; bulwy, korzenie; cięte kwiaty i ozdobne liście ..... Trees and other plants; bulbs, roots; cut flowers and ornamental foliage	1007705,0	220688	238053	141,3
07	Warzywa ..... Vegetables	7858513,1	1720328	1861994	94,2
08	Owoce i orzechy jadalne ..... Edible fruits and nuts	6809985,1	1492065	1616206	98,9
09	Kawa, herbata i przyprawy ..... Coffee, tea and spices	3671566,0	803220	868550	99,2
10	Zboża ..... Cereals	16301650,6	3565423	3860235	154,3
11	Produkty przemysłu młynarskiego; słód, skrobia ..... Products of the milling industry; malt, starches	2238173,9	489887	529544	84,7
12	Nasiona i owoce oleiste; ziarna, nasiona i owoce różne; rośliny przemysłowe lub lecznicze; słoma i pasza ..... Oil seeds and oleaginous fruit; miscellaneous grains, seeds and fruit; industrial or medicinal plants; straw and fodder	4157105,1	911092	986314	141,9
13	Szelak; gumy, żywice oraz inne soki i ekstrakty roślinne ..... Lac; gums, resins and other vegetable saps and extracts	161115,3	35281	38156	99,1
14	Materiały roślinne do wyplatania; produkty pochodzenia roślinnego, gdzie indziej niewymienione ..... Vegetable plaiting materials; vegetable products, n.e.s	42049,0	9224	9942	60,0
III	**Tłuszcze i oleje** ..... **Fats and oils**	**6617361,7**	**1449500**	**1567987**	**121,6**
15	Tłuszcze i oleje pochodzenia zwierzęcego lub roślinnego, gotowe tłuszcze jadalne, woski ..... Animal or vegetable fats and oils, prepared edible fats, waxes	6617361,7	1449500	1567987	121,6
IV	**Przetwory spożywcze** ..... **Prepared foodstuffs**	**124997937,2**	**27380655**	**29633743**	**99,1**
16	Przetwory z mięsa, ryb lub skorupiaków, mięczaków i innych bezkręgowców wodnych ..... Preparations of meat, fish or crustaceans, molluscs or other aquatic invertebrates	14109599,2	3090119	3344282	106,9

TABL. 22. **EKSPORT TOWARÓW WEDŁUG SEKCJI I DZIAŁÓW NOMENKLATURY CN W 2023 R. (cd.)**
EXPORTS OF COMMODITIES BY SECTIONS AND CHAPTERS OF COMBINED NOMENCLATURE IN 2023 (cont.)

Kod sekcji i działu Code of section and chapter	SEKCJE SECTIONS DZIAŁY CHAPTERS	Ceny bieżące Current prices			Ceny stałe 2022=100 Constant prices 2022=100
		w tys. PLN in thousand PLN	w tys. EUR in thousand EUR	w tys. dol. USA in thousand USD	
	Przetwory spożywcze (dok.) **Prepared foodstuffs (cont.)**				
17	Cukry i wyroby cukiernicze Sugars and sugar confectionery	6493965,5	1424453	1542081	112,0
18	Kakao i przetwory Cocoa and cocoa preparations	11712735,0	2569500	2781378	96,4
19	Przetwory ze zbóż, mąki, skrobi lub mleka; pieczywo cukiernicze Preparations of cereals, flour, starch or milk; pastrycooks' products	21228052,7	4651129	5034243	104,9
20	Przetwory z warzyw, owoców, orzechów lub innych części roślin Preparations of vegetables, fruit, nuts or other parts of plants	9615276,7	2107213	2281189	89,6
21	Różne przetwory spożywcze Miscellaneous edible preparations	15503843,9	3392718	3671627	97,8
22	Napoje bezalkoholowe, alkoholowe i ocet Beverages, spirits and vinegar	7912666,4	1732777	1876187	92,4
23	Pozostałości i odpady przemysłu spożywczego; gotowa pasza dla zwierząt Residues and waste from the food industries; prepared animal fooder	13707789,5	2999665	3242991	100,5
24	Tytoń i przemysłowe namiastki tytoniu Tobacco and manufactured tobacco substitutes	24714008,5	5413081	5859765	94,3
V	**Produkty mineralne** **Mineral products**	**51186043,4**	**11193177**	**12098240**	**98,1**
25	Sól; siarka; ziemie i kamienie; materiały gipsowe, wapno i cement Salt; sulphur; earths and stone, plastering materials, lime and cement	1513240,6	331145	358510	88,5
26	Rudy metali, żużel i popiół Ores, slag and ash	365276,4	79830	86307	104,9
27	Paliwa mineralne, oleje mineralne i produkty ich destylacji; substancje bitumiczne; woski mineralne Mineral fuels, mineral oils and products of their distillation; bituminous substances; mineral waxes	49307526,4	10782202	11653423	98,3
VI	**Produkty przemysłu chemicznego** **Products of the chemical industry**	**114748703,6**	**25104298**	**27158781**	**100,4**
28	Chemikalia nieorganiczne, organiczne lub nieograniczne związki metali szlachetnych, metali rzadkich oraz pierwiastków promieniotwórczych lub izotopów Inorganic chemicals, organic or inorganic compounds of precious metals, of rare-earth metals, of radioactive elements or of isotopes	8007313,4	1744229	1886853	96,0
29	Chemikalia organiczne Organic chemicals	6686206,8	1460893	1579685	72,0
30	Produkty farmaceutyczne Pharmaceutical products	26709435,6	5849308	6327258	108,5
31	Nawozy Fertilizers	4821031,0	1051033	1138431	83,3
32	Ekstrakty barwników lub środków barwiących; garbniki i ich pochodne, barwniki; pigmenty i inne substancje barwiące; farby i lakiery; kit i inne masy uszczelniające; atramenty Tanning or dyeing extracts; tannins and their derivatives; dyes, pigments and other colouring matter; paints and varnishes; putty and other mastics; inks	6711011,0	1468546	1589565	94,8

TABL. 22. **EKSPORT TOWARÓW WEDŁUG SEKCJI I DZIAŁÓW NOMENKLATURY CN W 2023 R. (cd.)**
EXPORTS OF COMMODITIES BY SECTIONS AND CHAPTERS OF COMBINED NOMENCLATURE IN 2023 (cont.)

Kod sekcji i działu Code of section and chapter	SEKCJE SECTIONS DZIAŁY CHAPTERS	Ceny bieżące Current prices			Ceny stałe 2022=100 Constant prices 2022=100
		w tys. PLN in thousand PLN	w tys. EUR in thousand EUR	w tys. dol. USA in thousand USD	
	Produkty przemysłu chemicznego (dok.) **Products of the chemical industry (cont.)**				
33	Olejki eteryczne; preparaty perfumeryjne, kosmetyczne lub toaletowe ... Essential oils; perfumery, cosmetic or toilet preparations	23290824,5	5103854	5523106	101,1
34	Mydło, preparaty piorące; preparaty smarowe, woski syntetyczne, woski preparowane, preparaty do czyszczenia lub szorowania; świece; pasy modelarskie; „woski dentystyczne" oraz preparaty dentystyczne produkowane na bazie gipsu ... Soap, washing preparations; lubricating preparations, artificial waxes, prepared waxes, polishing or scouring preparations; candles; modelling pastes; "dental waxes" and dental preparations with a basis of plaster	15442460,4	3383958	3661254	97,0
35	Substancje białkowe; skrobie modyfikowane; kleje; enzymy ... Albuminoidal substances; modified starches; glues; enzymes	3268487,7	714755	773624	106,7
36	Materiały wybuchowe, wyroby pirotechniczne; zapałki; stopy piroforyczne; niektóre materiały łatwopalne ... Explosives, pyrotechnic products; matches; pyrophoric alloys; certain combustible preparations	453764,3	99563	107592	121,0
37	Materiały fotograficzne i kinematograficzne ... Photographic or cinematographic goods	183631,1	40144	43435	91,3
38	Wyroby chemiczne różne ... Miscellaneous chemical products	19174537,9	4188016	4527978	116,1
VII	**Tworzywa sztuczne i kauczuk oraz artykuły z nich** ... **Plastics and rubber and articles thereof**	**104017608,4**	**22750452**	**24610488**	**94,2**
39	Tworzywa sztuczne i artykuły z nich ... Plastics and articles thereof	74847817,5	16373411	17713294	95,0
40	Kauczuk i artykuły z kauczuku ... Rubber and articles thereof	29169791,0	6377042	6897194	92,2
VIII	**Skóry i artykuły z nich** ... **Raw hides and skins, articles thereof**	**6302213,8**	**1383196**	**1496829**	**107,8**
41	Skóry i skórki surowe (z wyjątkiem skór futerkowych) oraz skóra wyprawiona ... Raw hides and skins (other than furskins) and leather	1075920,7	235689	254979	107,2
42	Artykuły ze skóry; wyroby siodlarskie i rymarskie; artykuły podróżne, torby ręczne i podobne ... Articles of leather; saddlery and harness; travel goods, handbags and similar containers	4899662,3	1076348	1165073	109,9
43	Skóry futerkowe i futra sztuczne, wyroby ... Furskins and artificial fur, manufactures thereof	326630,8	71159	76777	90,1
IX	**Drewno i artykuły z drewna** ... **Wood and articles of wood**	**27955617,3**	**6107343**	**6606485**	**85,5**
44	Drewno i artykuły z drewna; węgiel drzewny ... Wood and articles of wood; wood charcoal	27603164,5	6030321	6523184	85,5
45	Korek i artykuły z korka ... Cork and articles of cork	77663,1	17000	18401	104,5
46	Wyroby ze słomy, wyroby koszykarskie oraz wyroby z wikliny Manufactures of straw, basketware and wickerwork	274789,6	60021	64900	74,4
X	**Ścier drzewny, papier, tektura i artykuły z nich** ... **Pulp of wood, paper, paperboard and articles thereof**	**36598909,6**	**8010242**	**8666453**	**89,5**
47	Ścier z drewna; makulatura i odpady papieru ... Pulp of wood; waste and scrap of paper	1574615,4	345412	373951	96,7

TABL. 22. **EKSPORT TOWARÓW WEDŁUG SEKCJI I DZIAŁÓW NOMENKLATURY CN W 2023 R. (cd.)**
EXPORTS OF COMMODITIES BY SECTIONS AND CHAPTERS OF COMBINED NOMENCLATURE IN 2023 (cont.)

Kod sekcji i działu Code of section and chapter	SEKCJE SECTIONS DZIAŁY CHAPTERS	Ceny bieżące Current prices			Ceny stałe 2022=100 Constant prices 2022=100
		w tys. PLN in thousand PLN	w tys. EUR in thousand EUR	w tys. dol. USA in thousand USD	
	Ścier drzewny, papier, tektura i artykuły z nich (dok.) **Pulp of wood, paper, paperboard and articles thereof (cont.)**				
48	Parier i tektura; artykuły z masy papierniczej, papieru lub tektury ... Paper and paperboard; articles of paper pulp, of paper or of paperboard	27025128,0	5912905	6397066	92,2
49	Książki, gazety, obrazki i inne wyroby przemysłu poligraficznego; manuskrypty, maszynopisy i plany ... Printed books, newspapers, pictures and other products of the printing industry; manuscripts, typescripts and plants	7999166,2	1751925	1895436	80,1
XI	**Materiały i artykuły włókiennicze** ... **Textiles and textile articles**	**67380402,4**	**14762004**	**15967267**	**104,2**
50	Jedwab ... Silk	2866,0	624	676	142,7
51	Wełna; cienka lub gruba sierść zwierzęca; przędza i tkanina z włosia końskiego ... Wool; fine or coarse animal hair; horsehair yarn and woven fabric	366486,9	79997	86416	94,6
52	Bawełna ... Cotton	356795,6	77901	84345	106,3
53	Inne włókna roślinne; przędza papierowa i tkaniny z przędzy papierowej ... Other vegetable textile fibres; paper yarn and woven fabrics of paper yarn	170707,6	37229	40192	59,8
54	Włókna chemiczne ciągłe ... Man-made filaments	1340699,2	293029	316993	106,7
55	Włókna chemiczne cięte ... Man-made staple fibres	586725,7	128576	139150	105,7
56	Wata, filc i włókniny; przędze specjalne; szpagat, powrozy, linki i liny oraz artykuły z nich ... Wadding; felt and nonwovens; special yarns; twine, cordage, ropes and cables and articles thereof	2578114,6	563740	609865	98,0
57	Dywany i inne włókiennicze wykładziny podłogowe ... Carpets and other textile floor coverings	1362502,3	298164	322336	102,1
58	Tkaniny specjalne; tkaniny pluszowe; koronki; tkaniny obiciowe; pasmanteria; hafty ... Special woven fabrics; tufted textile fabrics; lace; tapestries; trimmings; embroidery	364266,9	79798	86361	119,9
59	Wyroby impregnowane, powlekane, pokrywane lub laminowane; wyroby włókiennicze do celów technicznych ... Impregnated, coated, covered or laminated textile fabrics; textile articles of a kind suitable for industrial use	2039893,6	446385	482984	117,6
60	Dzianiny i wyroby szydełkowe ... Knitted or crocheted fabrics	791354,8	172557	186583	87,2
61	Odzież i dodatki odzieżowe dziane lub szydełkowe ... Articles of apparel and clothing accessories, knitted or crocheted	23292899,1	5107729	5524443	103,4
62	Odzież i dodatki odzieżowe, bez dzianych i szydełkowanych . Articles of apparel and clothing accessories, not knitted or crocheted	27252794,7	5971783	6458956	110,3
63	Inne konfenkcjonowane artykuły włókiennicze; odzież używana i używane artykuły włókiennicze; szmaty ... Other made-up textile articles; worn clothing and worn textile articles; rags	6874295,4	1504492	1627967	88,5

TABL. 22. **EKSPORT TOWARÓW WEDŁUG SEKCJI I DZIAŁÓW NOMENKLATURY CN W 2023 R. (cd.)**
EXPORTS OF COMMODITIES BY SECTIONS AND CHAPTERS OF COMBINED NOMENCLATURE IN 2023 (cont.)

Kod sekcji i działu Code of section and chapter	SEKCJE SECTIONS DZIAŁY CHAPTERS	Ceny bieżące Current prices			Ceny stałe 2022=100 Constant prices 2022=100
		w tys. PLN in thousand PLN	w tys. EUR in thousand EUR	w tys. dol. USA in thousand USD	
XII	**Obuwie, nakrycia głowy, itp.** **Footwear, headgear, etc.**	**16316993,7**	**3577122**	**3870655**	**102,3**
64	Obuwie, getry i części tych artykułów Footwear, gaiters and the like; parts of such articles	14678034,6	3217988	3482146	103,6
65	Nakrycia głowy i ich części Headgear and parts thereof	1248981,9	273834	296199	86,9
66	Parasole, laski, bicze, szpicruty i ich części Umbrellas, walking-sticks, whips, riding-crops and parts thereof	237783,3	51967	56255	117,1
67	Preparowane pióra i puch oraz artykuły z piór lub puchu, sztuczne kwiaty, artykuły z włosów Prepared feathers and down and articles made of feathers or of down, artificial flowers, articles of human hair	152194,0	33334	36054	108,2
XIII	**Artykuły z kamienia, wyroby ceramiczne, szkło** **Articles of stone, ceramic products, glass**	**29776958,3**	**6513010**	**7047278**	**90,7**
68	Artykuły z kamieni, gipsu, cementu, azbestu, miki lub podobnych materiałów Articles of stone, plaster, cement, asbestos, mica or similar materials	8740530,4	1911763	2069066	86,3
69	Wyroby ceramiczne Ceramic products	7497481,9	1639925	1774508	92,5
70	Szkło i wyroby ze szkła Glass and glassware	13538946,0	2961323	3203705	92,4
XIV	**Perły, kamienie szlachetne, metale szlachetne i artykuły z nich** **Pearls, precious stones and metals, articles thereof**	**8185895,6**	**1791099**	**1939070**	**84,3**
71	Perły naturalne lub hodowlane; kamienie szlachetne lub półszlachetne; metale szlachetne, platery, sztuczna biżuteria; monety Natural or cultured pearls; precious or semi-precious stones; precious metals, plate, imitation jewellery; coins	8185895,6	1791099	1939070	84,3
XV	**Metale nieszlachetne i artykuły z nich** **Base metals and articles thereof**	**148915570,8**	**32560637**	**35223944**	**98,3**
72	Żeliwo i stal Iron and steel	27747549,1	6058553	6551370	100,2
73	Artykuły z żeliwa lub stali Articles of iron or steel	51100758,2	11173536	12087920	94,1
74	Miedź i artykuły z miedzi Copper and articles thereof	23282238,5	5090081	5504330	101,9
75	Nikiel i artykuły z niklu Nickel and articles thereof	166146,5	36383	39363	108,3
76	Aluminium i artykuły z aluminium Aluminium and atricles thereof	23290589,8	5094278	5513518	103,6
78	Ołów i artykuły z ołowiu Lead and articles thereof	993442,7	216597	234156	91,6
79	Cynk i artykuły z cynku Zinc and articles threrof	1363858,0	297867	322218	98,6
80	Cyna i artykuły z cyny Tin and articles thereof	446126,6	97858	105855	71,7
81	Inne metale nieszlachetne i artykuły z nich Other base metals and articles thereof	373012,5	81533	88200	95,4

TABL. 22. **EKSPORT TOWARÓW WEDŁUG SEKCJI I DZIAŁÓW NOMENKLATURY CN W 2023 R. (cd.)**
EXPORTS OF COMMODITIES BY SECTIONS AND CHAPTERS OF COMBINED NOMENCLATURE IN 2023 (cont.)

Kod sekcji i działu Code of section and chapter	SEKCJE SECTIONS DZIAŁY CHAPTERS	Ceny bieżące Current prices			Ceny stałe 2022=100 Constant prices 2022=100
		w tys. PLN in thousand PLN	w tys. EUR in thousand EUR	w tys. dol. USA in thousand USD	
	Metale nieszlachetne i artykuły z nich (dok.) **Base metals and articles thereof (cont.)**				
82	Narzędzia, przybory, noże, łyżki, widelce i inne sztućce ..... Tools, implements, cutlery, spoons and forks, of base metal	7745818,0	1697917	1838291	101,7
83	Artykuły różne z metali nieszlachetnych ..... Miscellaneous articles of base metal	12406030,8	2716034	2938724	93,0
XVI	**Maszyny i urządzenia, sprzęt elektryczny i elektrotechniczny** ..... **Machinery and mechanical appliances, electrical and electrotechnical equipment**	**419690975,1**	**91802819**	**99292783**	**105,5**
84	Reaktory jądrowe; kotły; maszyny i urządzenia mechaniczne oraz ich części ..... Nuclear reactors; boilers; machinery and mechanical appliances; parts thereof	211747377,4	46345315	50136933	111,9
85	Maszyny i urządzenia elektryczne oraz ich części; rejestratory i odtwarzacze dźwięku, rejestratory i odtwarzacze obrazu i dźwięku oraz części i akcesoria ..... Electrical machinery and equipment and parts thereof; sound recorders and reproducers, television image and sound recorders and reproducers and parts and accessories of such articles	207943597,8	45457505	49155850	99,0
XVII	**Sprzęt transportowy** ..... **Transport equipment**	**203505360,7**	**44576140**	**48203077**	**115,8**
86	Lokomotywy pojazdów szynowych, tabor szynowy i jego części; osprzęt i elementy torów kolejowych i tramwajowych wraz z częściami, mechaniczne komunikacyjne urządzenia sygnalizacyjne wszelkich typów ..... Railway or tramway locomotives, rolling-stock and parts thereof; railway or tramway track fixtures and fittings and parts thereof; mechanical traffic signalling equipment of all kinds	7575154,2	1662669	1799373	89,0
87	Pojazdy nieszynowe oraz ich części i akcesoria ..... Vehicles other than railway or tramway rolling-stock, and parts and accessories thereof	174501406,9	38212346	41321486	118,9
88	Statki powietrzne, statki kosmiczne i ich części ..... Aircraft, spacecraft and parts thereof	7710289,6	1700099	1836953	213,0
89	Statki, łodzie oraz konstrukcje pływające ..... Ships, boats and floating structures	13718510,0	3001025	3245264	74,1
XVIII	**Przyrządy i aparatura, optyczne, fotograficzne, pomiarowe, kontrolne, itp.** ..... **Optical, photographic, measuring, checking instruments, etc.**	**35031430,5**	**7669360**	**8297954**	**111,8**
90	Przyrządy, urządzenia i aparaty optyczne, fotograficzne, kinematograficzne, pomiarowo-kontrolne, precyzyjne, medyczne; ich części i akcesoria ..... Optical, photographic, cinematographic, measuring, checking, precision, medical instruments and apparatus; parts and accessories thereof	34218108,2	7490670	8104668	112,5
91	Zegary i zegarki oraz ich części ..... Clocks and watches and parts thereof	586321,5	128826	139347	89,9
92	Instrumenty muzyczne; części i akcesoria ..... Musical instruments; parts and accessories of such articles	227000,8	49865	53939	88,6
XIX	**Broń i amunicja** ..... **Arms and ammunition**	**6372697,7**	**1403342**	**1519538**	**152,3**
93	Broń i amunicja, ich części i akcesoria ..... Arms and ammunition, parts and accessories thereof	6372697,7	1403342	1519538	152,3

TABL. 22. **EKSPORT TOWARÓW WEDŁUG SEKCJI I DZIAŁÓW NOMENKLATURY CN W 2023 R. (dok.)**
EXPORTS OF COMMODITIES BY SECTIONS AND CHAPTERS OF COMBINED NOMENCLATURE IN 2023 (cont.)

Kod sekcji i działu Code of section and chapter	SEKCJE SECTIONS DZIAŁY CHAPTERS	Ceny bieżące Current prices			Ceny stałe 2022=100 Constant prices 2022=100
		w tys. PLN in thousand PLN	w tys. EUR in thousand EUR	w tys. dol. USA in thousand USD	
XX	**Artykuły przemysłowe różne — meble, prefabrykaty budynków, zabawki, itp.** **Miscellaneous manufactured articles**	**96685701,4**	**21162333**	**22887545**	**93,7**
94	Meble; pościel, materace, stelaże, lampy i oprawy oświetleniowe; reklamy świetlne, znaki informacyjne itp.; budynki prefabrykowane Furniture; bedding, mattresses, mattress supports, lamps and lighting fitting; illuminated signs, illuminated name-plates and the like; prefabricated buildings	75337258,6	16482045	17827467	93,3
95	Zabawki, gry i artykuły sportowe; ich części i akcesoria Toys, games and sports requisites; parts and accessories thereof	13482131,9	2956740	3194195	94,3
96	Różne artykuły przemysłowe Miscellaneous manufactured articles	7866310,9	1723548	1865883	96,2
XXI	**Dzieła sztuki, przedmioty kolekcjonerskie i antyki** **Works of art, collectors' pieces and antiques**	**2750402,1**	**602851**	**652374**	**.**
97	Dzieła sztuki, przedmioty kolekcjonerskie i antyki Works of art, collectors' pieces and antiques	248106,0	54237	58483	.
98	Kompletny zakład przemysłowy Complete industrial plant	4273,9	918	981	.
99	Towary różne (zaopatrzenie statków i samolotów, towary o równowartości <=200 euro, przesyłki kurierskie — towary dostarczane w trybie pocztowym przez operatorów innych niż Poczta Polska) Other commodities (stores and provisions of ships and aircraft, commodities of value <=200 euro, postal consignments — commodities delivered according to postal terms by operators other then the Polish Post)	2498022,2	547695	592909	.

TABL. 23. **IMPORT TOWARÓW WEDŁUG SEKCJI I DZIAŁÓW NOMENKLATURY SITC W 2023 R.**
IMPORTS OF COMMODITIES BY SECTIONS AND DIVISIONS ACCORDING TO SITC NOMENCLATURE IN 2023

Kod sekcji i działu Code of section and chapter	SEKCJE SECTIONS / DZIAŁY CHAPTERS	Ceny bieżące Current prices			Ceny stałe 2022=100 Constant prices 2022=100
		w tys. PLN in thousand PLN	w tys. EUR in thousand EUR	w tys. dol. USA in thousand USD	
	O G Ó Ł E M ..... **T O T A L**	**1568329175,2**	**343316270**	**371400902**	**97,0**
0	**Żywność i zwierzęta żywe** ..... **Food and live animals**	**119001560,7**	**26057227**	**28188059**	**106,8**
00	Zwierzęta żywe ..... Live animals	5672038,8	1243761	1346466	99,2
01	Mięso i przetwory mięsne ..... Meat and meat preparations	11572558,7	2537020	2746214	88,1
02	Produkty mleczne i jaja ..... Dairy products and eggs	8108000,6	1776248	1922147	102,8
03	Ryby, skorupiaki, mięczaki oraz przetwory z nich ..... Fish, crustaceans, molluscs and aquatic invertebrates, and preparations thereof	14739179,6	3232020	3496693	100,7
04	Zboża i przetwory zbożowe ..... Cereals and cereal preparations	10048937,6	2193273	2370934	83,5
05	Warzywa i owoce ..... Vegetables and fruit	24847280,3	5432547	5874672	99,7
06	Cukier i miód ..... Sugar and honey	3707962,5	810845	877126	101,4
07	Kawa, herbata, kakao, przyprawy ..... Coffee, tea, cocoa, spices	14973210,7	3282504	3550538	98,3
08	Pasza dla zwierząt ..... Feeding stuff for animals	16150706,9	3539895	3829617	107,0
09	Różne produkty spożywcze i przetwory ..... Miscellaneous edible products and preparations	9181685,1	2009115	2173653	96,6
1	**Napoje i tytoń** ..... **Beverages and tobacco**	**13818261,0**	**3029212**	**3279205**	**102,3**
11	Napoje ..... Beverages	6935760,2	1521962	1647707	101,9
12	Tytoń i wyroby tytoniowe ..... Tobacco and tobacco manufactures	6882500,8	1507250	1631497	103,0
2	**Surowce niejadalne z wyjątkiem paliw** ..... **Crude materials, inedible, except fuels**	**39914455,6**	**8718761**	**9435155**	**84,7**
21	Skóry surowe, skóry futrzarskie ..... Hides, skins and furskins, raw	121037,7	26352	28497	106,5
22	Ziarna i owoce oleiste ..... Oil-seeds and oleaginous fruits	2904904,0	636130	688548	65,8
23	Kauczuk surowy ..... Crude rubber	3583789,7	783193	847261	94,2
24	Korek i drewno ..... Cork and wood	2957814,3	646067	698674	64,2
25	Masa celulozowa i makulatura ..... Pulp and waste paper	3427217,2	748547	809811	80,9
26	Włókna tekstylne i ich odpady ..... Textile fibres and their wastes	3209099,5	702563	760176	106,1
27	Nawozy surowe naturalne i surowce mineralne ..... Crude fertilizers and crude minerals	3627195,2	794734	860208	98,5
28	Rudy metali i złom ..... Metalliferous ores and metal scrap	14059658,4	3067414	3321363	87,1
29	Surowce pochodzenia zwierzęcego i roślinnego, gdzie indziej niewymienione ..... Crude animal and vegetable materials, n.e.s.	6023739,5	1313761	1420616	88,6

TABL. 23. **IMPORT TOWARÓW WEDŁUG SEKCJI I DZIAŁÓW NOMENKLATURY SITC W 2023 R. (cd.)**
IMPORTS OF COMMODITIES BY SECTIONS AND DIVISIONS ACCORDING TO SITC NOMENCLATURE IN 2023 (cont.)

Kod sekcji i działu Code of section and chapter	SEKCJE SECTIONS DZIAŁY CHAPTERS	Ceny bieżące Current prices			Ceny stałe 2022=100 Constant prices 2022=100
		w tys. PLN in thousand PLN	w tys. EUR in thousand EUR	w tys. dol. USA in thousand USD	
3	**Paliwa mineralne, smary i materiały pochodne** ... **Mineral fuels, lubricants and related materials**	**139912402,4**	**30569819**	**33062141**	**109,3**
32	Węgiel, koks i brykiety ... Coal, coke and briquettes	15975900,8	3455277	3732472	86,3
33	Ropa naftowa, produkty naftowe i materiały pochodne ... Petroleum, petroleum products and related materials	107118880,9	23448053	25370556	118,2
34	Gaz naturalny i produkowany ... Gas natural and manufactured	6117355,7	1339214	1447849	107,8
35	Energia elektryczna ... Electric current	10700264,9	2327275	2511264	83,3
4	**Oleje, tłuszcze, woski, zwierzęce i roślinne** ... **Animal and vegetable oils, fats and waxes**	**8261684,9**	**1807691**	**1955693**	**83,2**
41	Oleje i tłuszcze, zwierzęce ... Animal oils and fats	397893,2	87223	94422	66,9
42	Oleje i tłuszcze, roślinne, surowe, rafinowane lub frakcjonowane ... Fixed vegetable fats and oils, crude, refined or fractionated	6901569,4	1510378	1633982	83,1
43	Oleje i tłuszcze zwierzęce lub roślinne, przetworzone, gdzie indziej niewymienione ... Animal or vegetable fats and oils, processed, n.e.s.	962222,3	210091	227289	91,9
5	**Chemikalia i produkty pokrewne** ... **Chemicals and related products**	**218729911,7**	**47841464**	**51759738**	**97,7**
51	Chemikalia organiczne ... Organic chemicals	18968461,8	4145596	4483521	92,3
52	Chemikalia nieorganiczne ... Inorganic chemicals	24760949,2	5394923	5834633	107,9
53	Pigmenty, garbniki i środki barwiące ... Dyeing, tanning and colouring materials	9491583,1	2077242	2248085	95,5
54	Produkty medyczne i farmaceutyczne ... Medicinal and pharmaceutical products	48988850,0	10732928	11613539	98,0
55	Olejki eteryczne, materiały perfumeryjne i toaletowe ... Essential oils and resinoids and perfume materials, toilet preparations	22625758,1	4956317	5363283	97,4
56	Nawozy wytwarzane (sztuczne) ... Fertilizers (other than those of group 272)	6113715,2	1341787	1452416	84,9
57	Tworzywa sztuczne w formach podstawowych ... Plastics in primary forms	38023976,0	8315571	8997051	98,1
58	Tworzywa sztuczne przetworzone ... Plastics in non-primary forms	20485080,2	4483291	4851117	91,6
59	Produkty i materiały chemiczne, gdzie indziej niewymienione Chemical materials and products, n.e.s.	29271538,1	6393810	6916093	102,3
6	**Towary przemysłowe sklasyfikowane głównie wg surowca** ... **Manufactured goods classified chiefly by material**	**235400461,2**	**51495442**	**55716725**	**93,6**
61	Skóra, wyroby ze skóry, gdzie indziej niewymienione, wyprawione skóry futerkowe ... Leather, leather manufactures n.e.s., and dressed furskins	1463723,0	320132	346323	88,0
62	Wyroby z kauczuku, gdzie indziej niewymienione ... Rubber manufactures, n.e.s.	17172430,7	3757914	4065799	95,0
63	Produkty z drewna i korka (bez mebli) ... Cork and wood manufactures (excluding furniture)	6863392,9	1500674	1623487	93,6

TABL. 23. **IMPORT TOWARÓW WEDŁUG SEKCJI I DZIAŁÓW NOMENKLATURY SITC W 2023 R. (cd.)**
IMPORTS OF COMMODITIES BY SECTIONS AND DIVISIONS ACCORDING TO SITC NOMENCLATURE IN 2023 (cont.)

Kod sekcji i działu Code of section and chapter	SEKCJE SECTIONS DZIAŁY CHAPTERS	Ceny bieżące Current prices			Ceny stałe 2022=100 Constant prices 2022=100
		w tys. PLN in thousand PLN	w tys. EUR in thousand EUR	w tys. dol. USA in thousand USD	
	Towary przemysłowe sklasyfikowane głównie wg surowca (dok.) **Manufactured goods classified chiefly by material (cont.)**				
64	Papier, tektura i wyroby z nich Paper, paperboard and articles thereof	26553854,2	5811500	6288494	94,0
65	Przędza włókiennicza, tkaniny, artykuły przemysłowe, gdzie indziej niewymienione Textile yarn, fabrics, made-up articles, n.e.s.	20588339,1	4505215	4873417	90,8
66	Produkty z minerałów niemetalicznych, gdzie indziej niewymienione Non-metallic mineral manufactures, n.e.s.	16048237,4	3513154	3800681	88,7
67	Żelazo i stal Iron and steel	63211146,4	13821010	14954182	96,4
68	Metale nieżelazne Non-ferrous metals	33709577,5	7366975	7971727	92,0
69	Produkty metalowe, gdzie indziej niewymienione Manufactures of metals, n.e.s	49789760,0	10898869	11792614	93,1
7	**Maszyny, urządzenia i sprzęt transportowy** **Machinery and transport equipment**	**550492193,8**	**120586247**	**130439645**	**104,7**
71	Maszyny i urządzenia energetyczne Power-generating machinery and equipment	52235315,3	11433201	12370883	111,6
72	Sprzęt specjalistyczny dla poszczególnych gałęzi przemysłu Machinery specialized for particular industries	35245984,2	7724733	8359620	99,6
73	Maszyny i urządzenia do obróbki metali Metalworking machinery	6145691,1	1348147	1458668	90,9
74	Ogólny sprzęt przemysłowy i części maszyn, gdzie indziej niewymienione General industrial machinery and equipment and machine parts, n.e.s.	73258447,8	16029792	17343849	102,1
75	Maszyny biurowe i urządzenia do automatycznego przetwarzania danych Office machines and automatic data processing machines	35125723,4	7714064	8349800	106,5
76	Sprzęt i urządzenia telekomunikacyjne Telecommunications and sound recording and reproducing apparatus and equipment	56133253,8	12295952	13286542	101,6
77	Aparatura, maszyny i urządzenia elektryczne Electrical machinery, apparatus and appliances	124865654,2	27351263	29591750	100,1
78	Pojazdy drogowe (włącznie z poduszkowcami) Road vehicles (including air-cushion vehicles)	146478420,1	32079273	34697108	111,8
79	Inny sprzęt transportowy Other transport equipment	21003703,8	4609822	4981426	106,0
8	**Różne wyroby przemysłowe** **Miscellaneous manufactured articles**	**212493200,8**	**46570418**	**50386761**	**94,8**
81	Budynki prefabrykowane; sprzęt i wyposażenie sanitarne, hydrauliczne, grzejne, oświetleniowe, gdzie indziej niewymienione Prefabricated buildings; sanitary, plumbing, heating and lighting fixtures and fittings, n.e.s.	7230586,4	1582276	1711348	87,5
82	Meble i ich części Furniture and parts thereof	15950856,5	3491267	3776489	94,1
83	Artykuły podróżne, torebki itp. pojemniki Travel goods, handbags and similar containers	4762277,7	1045287	1132536	97,1
84	Artykuły odzieżowe i dodatki Articles of apparel and clothing accessories	60781511,7	13324080	14417791	90,1

TABL. 23. **IMPORT TOWARÓW WEDŁUG SEKCJI I DZIAŁÓW NOMENKLATURY SITC W 2023 R. (dok.)**
IMPORTS OF COMMODITIES BY SECTIONS AND DIVISIONS ACCORDING TO SITC NOMENCLATURE IN 2023 (cont.)

Kod sekcji i działu Code of section and chapter	SEKCJE SECTIONS DZIAŁY CHAPTERS	Ceny bieżące Current prices			Ceny stałe 2022=100 Constant prices 2022=100
		w tys. PLN in thousand PLN	w tys. EUR in thousand EUR	w tys. dol. USA in thousand USD	
	Różne wyroby przemysłowe (dok.) **Miscellaneous manufactured articles (cont.)**				
85	Obuwie Footwear	18868569,7	4135712	4478266	95,4
87	Aparatura i instrumenty kontrolne zawodowe, gdzie indziej niewymienione Professional, scientific and controlling instruments and apparatus, n.e.s.	29789063,7	6531102	7063356	87,1
88	Aparaty, sprzęt i materiały fotograficzne, wyroby optyczne, gdzie indziej niewymienione; zegary i zegarki Photographic apparatus, equipment and supplies and optical goods, n.e.s.; watches and clocks	5692984,3	1247108	1349433	100,2
89	Wyroby różne, gdzie indziej niewymienione Miscellaneous manufactured articles, n.e.s.	69417350,8	15213586	16457544	103,4
9	**Towary i transakcje niesklasyfikowane w SITC** **Commodities and transactions not classified elsewhere in the SITC**	**30305043,0**	**6639989**	**7177781**	**.**
96	Monety (inne niż złote monety) nie będące pieniądzem obiegowym Coin (other than gold coin), not being legal tender	92591,7	20317	22131	.
97	Złoto, nieprzeznaczone do produkcji monet (z wyjątkiem rud złota i koncentratów) Gold, non-monetary (excluding gold ores and concetrates)	1398412,1	306433	331516	.
99	Towary różne (zaopatrzenie statków i samolotów, towary o równowartości <=200 euro przesyłki pocztowe — towary dostarczane w trybie pocztowym przez operatorów innych niż Poczta Polska) Other commodities (stores and provisions of ships and aircraft, commodities of value <=200 euro, postal consignments-commodities delivered according to postal terms by operators other then the Polish Post)	28814039,1	6313239	6824134	.

TABL. 24. **EKSPORT TOWARÓW WEDŁUG SEKCJI I DZIAŁÓW NOMENKLATURY SITC W 2023 R.**
EXPORTS OF COMMODITIES BY SECTIONS AND DIVISIONS ACCORDING TO SITC NOMENCLATURE IN 2023

Kod sekcji i działu Code of section and division	SEKCJE SECTIONS DZIAŁY DIVISIONS	Ceny bieżące Current prices			Ceny stałe 2022=100 Constant prices 2022=100
		w tys. PLN in thousand PLN	w tys. EUR in thousand EUR	w tys. dol. USA in thousand USD	
	O G Ó Ł E M **T O T A L**	**1613393096,3**	**353079070**	**381932840**	**102,2**
0	**Żywność i zwierzęta żywe** **Food and live animals**	**192293263,1**	**42104591**	**45564748**	**105,4**
00	Zwierzęta żywe Live animals	686043,1	149921	162113	88,6
01	Mięso i przetwory mięsne Meat and meat preparations	44508657,2	9745060	10545587	104,5
02	Produkty mleczne i jaja Dairy products and eggs	18023061,4	3938141	4262335	98,8
03	Ryby, skorupiaki, mięczaki oraz przetwory z nich Fish, crustaceans, molluscs and aquatic invertebrates, and preparations thereof	14154111,4	3103328	3357826	100,5
04	Zboża i przetwory zbożowe Cereals and cereal preparations	34459379,2	7544906	8166903	130,9
05	Warzywa i owoce Vegetables and fruit	24441712,2	5354394	5796868	93,4
06	Cukier i miód Sugar and honey	6688180,2	1466802	1587788	110,5
07	Kawa, herbata, kakao, przyprawy Coffee, tea, cocoa, spices	17041435,4	3735719	4042807	97,1
08	Pasza dla zwierząt Feeding stuff for animals	13854479,7	3031710	3277625	100,2
09	Różne produkty spożywcze i przetwory Miscellaneous edible products and preparations	18436203,4	4034610	4364897	100,4
1	**Napoje i tytoń** **Beverages and tobacco**	**31354421,9**	**6867929**	**7435143**	**94,6**
11	Napoje Beverages	6926585,2	1516943	1642642	93,3
12	Tytoń i wyroby tytoniowe Tobacco and tobacco manufactures	24427836,7	5350986	5792501	95,0
2	**Surowce niejadalne z wyjątkiem paliw** **Crude materials, inedible, except fuels**	**30926397,2**	**6763131**	**7317155**	**102,3**
21	Skóry surowe, skóry futrzarskie Hides, skins and furskins, raw	523494,7	114125	123240	99,2
22	Ziarna i owoce oleiste Oil-seeds and oleaginous fruits	2947070,7	646692	700429	169,1
23	Kauczuk surowy Crude rubber	2133140,8	466244	504332	96,5
24	Korek i drewno Cork and wood	5873193,1	1280893	1385269	81,5
25	Masa celulozowa i makulatura Pulp and waste paper	1574615,4	345412	373951	96,7
26	Włókna tekstylne i ich odpady Textile fibres and their wastes	1373299,7	300602	325116	106,0
27	Nawozy surowe naturalne i surowce mineralne Crude fertilizers and crude minerals	1118579,8	244778	264977	96,6
28	Rudy metali i złom Metalliferous ores and metal scrap	11253845,8	2461504	2663843	102,5
29	Surowce pochodzenia zwierzęcego i roślinnego, gdzie indziej niewymienione Crude animal and vegetable materials, n.e.s.	4129157,3	902882	975998	109,7

TABL. 24. **EKSPORT TOWARÓW WEDŁUG SEKCJI I DZIAŁÓW NOMENKLATURY SITC W 2023 R. (cd.)**
EXPORTS OF COMMODITIES BY SECTIONS AND DIVISIONS ACCORDING TO SITC NOMENCLATURE IN 2023 (cont.)

Kod sekcji i działu Code of section and division	SEKCJE SECTIONS DZIAŁY DIVISIONS	Ceny bieżące Current prices			Ceny stałe 2022=100 Constant prices 2022=100
		w tys. PLN in thousand PLN	w tys. EUR in thousand EUR	w tys. dol. USA in thousand USD	
3	**Paliwa mineralne, smary i materiały pochodne** **Mineral fuels, lubricants and related materials**	**49307393,9**	**10782174**	**11653393**	**99,5**
32	Węgiel, koks i brykiety Coal, coke and briquettes	16773765,1	3660317	3956791	100,7
33	Ropa naftowa, produkty naftowe i materiały pochodne Petroleum, petroleum products and related materials	18717658,2	4101809	4437379	115,8
34	Gaz naturalny i produkowany Gas natural and manufactured	1761696,6	385709	417411	138,1
35	Energia elektryczna Electric current	12054274,0	2634338	2841812	71,7
4	**Oleje, tłuszcze, woski, zwierzęce i roślinne** **Animal and vegetable oils, fats and waxes**	**5204370,1**	**1140800**	**1234331**	**133,9**
41	Oleje i tłuszcze, zwierzęce Animal oils and fats	815577,9	178603	193218	100,4
42	Oleje i tłuszcze, roślinne, surowe, rafinowane lub frakcjonowane Fixed vegetable fats and oils, crude, refined or fractionated	3095342,9	679128	734914	136,7
43	Oleje i tłuszcze zwierzęce lub roślinne, przetworzone, gdzie indziej niewymienione Animal or vegetable fats and oils, processed, n.e.s.	1293449,2	283069	306198	148,2
5	**Chemikalia i produkty pokrewne** **Chemicals and related products**	**146499168,5**	**32042944**	**34665286**	**98,2**
51	Chemikalia organiczne Organic chemicals	7732277,7	1689829	1827565	74,9
52	Chemikalia nieorganiczne Inorganic chemicals	8004585,7	1743629	1886205	95,9
53	Pigmenty, garbniki i środki barwiące Dyeing, tanning and colouring materials	6677656,0	1461248	1581685	96,0
54	Produkty medyczne i farmaceutyczne Medicinal and pharmaceutical products	27008392,6	5914953	6398210	108,0
55	Olejki eteryczne, materiały perfumeryjne i toaletowe Essential oils and resinoids and perfume materials, toilet preparations	34632548,6	7589298	8212870	100,4
56	Nawozy wytwarzane (sztuczne) Fertilizers (other than those of group 272)	4787983,2	1043869	1130696	83,1
57	Tworzywa sztuczne w formach podstawowych Plastics in primary forms	12464940,4	2723068	2945582	94,7
58	Tworzywa sztuczne przetworzone Plastics in non-primary forms	21543478,0	4711281	5096575	92,1
59	Produkty i materiały chemiczne, gdzie indziej niewymienione Chemical materials and products, n.e.s.	23647306,3	5165768	5585897	110,3
6	**Towary przemysłowe sklasyfikowane głównie wg surowca** **Manufactured goods classified chiefly by material**	**268611155,0**	**58739088**	**63547285**	**94,4**
61	Skóra, wyroby ze skóry, gdzie indziej niewymienione, wyprawione skóry futerkowe Leather, leather manufactures n.e.s., and dressed furskins	1488862,0	325967	352666	99,6
62	Wyroby z kauczuku, gdzie indziej niewymienione Rubber manufactures, n.e.s.	26794558,7	5857801	6335522	92,5
63	Produkty z drewna i korka (bez mebli) Cork and wood manufactures (excluding furniture)	21807634,6	4766428	5156315	86,7

TABL. 24. **EKSPORT TOWARÓW WEDŁUG SEKCJI I DZIAŁÓW NOMENKLATURY SITC W 2023 R. (cd.)**
EXPORTS OF COMMODITIES BY SECTIONS AND DIVISIONS ACCORDING TO SITC NOMENCLATURE IN 2023 (cont.)

Kod sekcji i działu Code of section and division	SEKCJE SECTIONS DZIAŁY DIVISIONS	Ceny bieżące Current prices			Ceny stałe 2022=100 Constant prices 2022=100
		w tys. PLN in thousand PLN	w tys. EUR in thousand EUR	w tys. dol. USA in thousand USD	
	Towary przemysłowe sklasyfikowane głównie wg surowca (dok.) **Manufactured goods classified chiefly by material (cont.)**				
64	Papier, tektura i wyroby z nich Paper, paperboard and articles thereof	31380527,9	6866830	7430068	91,6
65	Przędza włókiennicza, tkaniny, artykuły przemysłowe, gdzie indziej niewymienione Textile yarn, fabrics, made-up articles, n.e.s.	15696526,8	3433174	3714265	95,6
66	Produkty z minerałów niemetalicznych, gdzie indziej niewymienione Non-metallic mineral manufactures, n.e.s.	29444491,2	6440813	6969365	91,1
67	Żelazo i stal Iron and steel	31109211,9	6790722	7343160	93,8
68	Metale nieżelazne Non-ferrous metals	36807806,2	8046726	8704570	99,2
69	Produkty metalowe, gdzie indziej niewymienione Manufactures of metals, n.e.s	74081535,7	16210626	17541354	97,9
7	**Maszyny, urządzenia i sprzęt transportowy** **Machinery and transport equipment**	**616743196,6**	**134965453**	**145966955**	**107,2**
71	Maszyny i urządzenia energetyczne Power-generating machinery and equipment	65008247,7	14223059	15384370	109,3
72	Sprzęt specjalistyczny dla poszczególnych gałęzi przemysłu Machinery specialized for particular industries	27706704,0	6057865	6553212	107,7
73	Maszyny i urządzenia do obróbki metali Metalworking machinery	3518139,3	769967	833117	124,7
74	Ogólny sprzęt przemysłowy i części maszyn, gdzie indziej niewymienione General industrial machinery and equipment and machine parts, n.e.s.	71390465,8	15618402	16898221	103,4
75	Maszyny biurowe i urządzenia do automatycznego przetwarzania danych Office machines and automatic data processing machines	32660377,3	7161256	7746855	133,6
76	Sprzęt i urządzenia telekomunikacyjne Telecommunications and sound recording and reproducing apparatus and equipment	52306888,6	11444746	12366531	86,6
77	Aparatura, maszyny i urządzenia elektryczne Electrical machinery, apparatus and appliances	162842570,4	35596840	38503472	102,4
78	Pojazdy drogowe (włącznie z poduszkowcami) Road vehicles (including air-cushion vehicles)	173799560,6	38057712	41154381	116,3
79	Inny sprzęt transportowy Other transport equipment	27510242,9	6035606	6526798	96,8
8	**Różne wyroby przemysłowe** **Miscellaneous manufactured articles**	**268381187,5**	**58780990**	**63583595**	**102,3**
81	Budynki prefabrykowane; sprzęt i wyposażenie sanitarne, hydrauliczne, grzejne, oświetleniowe, gdzie indziej niewymienione Prefabricated buildings; sanitary, plumbing, heating and lighting fixtures and fittings, n.e.s.	11447039,7	2505613	2710993	93,2
82	Meble i ich części Furniture and parts thereof	66564790,0	14560439	15748182	92,8
83	Artykuły podróżne, torebki itp. pojemniki Travel goods, handbags and similar containers	3742596,0	822971	891041	110,7
84	Artykuły odzieżowe i dodatki Articles of apparel and clothing accessories	52815155,6	11577125	12521541	106,3

TABL. 24. **EKSPORT TOWARÓW WEDŁUG SEKCJI I DZIAŁÓW NOMENKLATURY SITC W 2023 R. (dok.)**
EXPORTS OF COMMODITIES BY SECTIONS AND DIVISIONS ACCORDING TO SITC NOMENCLATURE IN 2023 (cont.)

Kod sekcji i działu Code of section and division	SEKCJE SECTIONS DZIAŁY DIVISIONS	Ceny bieżące Current prices			Ceny stałe 2022=100 Constant prices 2022=100
		w tys. PLN in thousand PLN	w tys. EUR in thousand EUR	w tys. dol. USA in thousand USD	
	Różne wyroby przemysłowe (dok.) **Miscellaneous manufactured articles (cont.)**				
85	Obuwie Footwear	14678034,6	3217988	3482146	103,6
87	Aparatura i instrumenty kontrolne zawodowe, gdzie indziej niewymienione Professional, scientific and controlling instruments and apparatus, n.e.s.	21988034,9	4813007	5207519	106,6
88	Aparaty, sprzęt i materiały fotograficzne, wyroby optyczne, gdzie indziej niewymienione; zegary i zegarki Photographic apparatus, equipment and supplies and optical goods, n.e.s.; watches and clocks	3245592,5	709716	767695	118,2
89	Wyroby różne, gdzie indziej niewymienione Miscellaneous manufactured articles, n.e.s.	93899944,2	20574132	22254476	106,1
9	**Towary i transakcje niesklasyfikowane w SITC** **Commodities and transactions not classified elsewhere in the SITC**	**4072542,5**	**891970**	**964949**	**.**
96	Monety (inne niż złote monety) nie będące pieniądzem obiegowym Coin (other than gold coin), not being legal tender	148461,6	32381	35036	.
97	Złoto, nieprzeznaczone do produkcji monet (z wyjątkiem rud złota i koncentratów) Gold, non-monetary (excluding gold ores and concetrates)	1421784,8	310975	336023	.
99	Towary różne (zaopatrzenie statków i samolotów, towary o równowartości <=200 euro przesyłki pocztowe — towary dostarczane w trybie pocztowym przez operatorów innych niż Poczta Polska) Other commodities (stores and provisions of ships and aircraft, commodities of value <=200 euro, postal consignments-commodities delivered according to postal terms by operators other then the Polish Post)	2502296,1	548614	593890	.

TABL. 25. **OBROTY HANDLU ZAGRANICZNEGO WEDŁUG WAŻNIEJSZYCH KRAJÓW W 2023 R. (ceny bieżące)**
FOREIGN TRADE TURNOVER BY MAJOR COUNTRIES IN 2023 (current prices)

U w a g a. Hongkong — Chiny — Specjalny Region Administracyjny Hongkong,
Macedonia — Macedonia Północna,
Tajwan — Chiny — Tajwan.

N o t e. Hong Kong — China — Hong Kong Special Administrative Region,
Macedonia — North Macedonia,
Taiwan — China — Taiwan.

WYSZCZEGÓLNIENIE SPECIFICATION			W tys. PLN In thousand PLN	W tys. EUR In thousand EUR	W tys. dol. USA In thousand USD	W odsetkach In %
O G Ó Ł E M ..... **T O T A L**	**import**	**imports**	**1568329175,2**	**343316270**	**371400902**	**100,0**
	eksport	**exports**	**1613393096,3**	**353079070**	**381932840**	**100,0**
	saldo	**balance**	**+45063921,1**	**+9762800**	**+10531938**	**.**
w tym: of which:						
Europa Europe						
Albania ..... Albania	import	imports	260567,0	56875	61504	0,0
	eksport	exports	555116,0	121779	131753	0,0
	saldo	balance	+294549,0	+64904	+70249	.
Austria ..... Austria	import	imports	22233670,4	4865665	5263515	1,4
	eksport	exports	33630707,3	7356854	7958215	2,1
	saldo	balance	+11397036,9	+2491189	+2694700	.
Belgia ..... Belgium	import	imports	36107425,1	7899850	8547366	2,3
	eksport	exports	38367679,0	8387413	9070631	2,4
	saldo	balance	+2260253,9	+487563	+523265	.
Białoruś ..... Belarus	import	imports	2081435,3	455382	492594	0,1
	eksport	exports	12384725,3	2717708	2939116	0,8
	saldo	balance	+10303290,0	+2262326	+2446522	.
Bośnia i Hercegowina ..... Bosnia and Herzegovina	import	imports	652060,9	142496	154010	0,0
	eksport	exports	1739478,7	380497	411777	0,1
	saldo	balance	+1087417,8	+238001	+257767	.
Bułgaria ..... Bulgaria	import	imports	8749684,9	1918069	2073867	0,6
	eksport	exports	9271564,9	2028586	2194697	0,6
	saldo	balance	+521880,0	+110517	+120830	.
Chorwacja ..... Croatia	import	imports	1716674,8	375875	406571	0,1
	eksport	exports	7258019,7	1589420	1719630	0,4
	saldo	balance	+5541344,9	+1213545	+1313059	.
Cypr ..... Cyprus	import	imports	151610,6	33098	35855	0,0
	eksport	exports	1049174,9	229615	247053	0,1
	saldo	balance	+897564,3	+196517	+211198	.
Czarnogóra ..... Montenegro	import	imports	112187,0	24438	26434	0,0
	eksport	exports	285032,8	62442	67586	0,0
	saldo	balance	+172845,8	+38004	+41152	.
Czechy ..... Czechia	import	imports	50847191,9	11129889	12039830	3,2
	eksport	exports	101810298,9	22268391	24085215	6,3
	saldo	balance	+50963107,0	+11138502	+12045385	.
Dania ..... Denmark	import	imports	29976799,8	6561837	7100886	1,9
	eksport	exports	25990913,9	5689718	6154192	1,6
	saldo	balance	–3985885,9	–872119	–946694	.
Estonia ..... Estonia	import	imports	2165941,4	473756	512567	0,1
	eksport	exports	7394082,7	1617168	1749744	0,5
	saldo	balance	+5228141,3	+1143412	+1237177	.
Finlandia ..... Finland	import	imports	12090571,6	2646098	2863883	0,8
	eksport	exports	13336086,1	2914418	3151814	0,8
	saldo	balance	+1245514,5	+268320	+287931	.
Francja ..... France	import	imports	51556603,7	11281536	12198914	3,3
	eksport	exports	99066747,2	21668924	23426166	6,1
	saldo	balance	+47510143,5	+10387388	+11227252	.

TABL. 25. **OBROTY HANDLU ZAGRANICZNEGO WEDŁUG WAŻNIEJSZYCH KRAJÓW W 2023 R. (cd.)**
FOREIGN TRADE TURNOVER BY MAJOR COUNTRIES IN 2023 (cont.)

WYSZCZEGÓLNIENIE SPECIFICATION			W tys. PLN In thousand PLN	W tys. EUR In thousand EUR	W tys. dol. USA In thousand USD	W odsetkach In %
Europa (cd.) **Europe (cont.)**						
Grecja	import	imports	4294439,5	941993	1018384	0,3
Greece	eksport	exports	7674733,5	1681080	1817934	0,5
	saldo	balance	+3380294,0	+739087	+799550	.
Hiszpania	import	imports	33335602,3	7297891	7893647	2,1
Spain	eksport	exports	44481040,1	9730039	10519943	2,8
	saldo	balance	+11145437,8	+2432148	+2626296	.
Holandia	import	imports	63553271,8	13913809	15052940	4,1
Netherlands	eksport	exports	72937802,4	15972039	17280456	4,5
	saldo	balance	+9384530,6	+2058230	+2227516	.
Irlandia	import	imports	8949864,6	1961162	2122945	0,6
Ireland	eksport	exports	6813967,7	1493561	1615969	0,4
	saldo	balance	–2135896,9	–467601	–506976	.
Islandia	import	imports	1366338,3	298571	322532	0,1
Iceland	eksport	exports	756403,1	165529	179165	0,0
	saldo	balance	–609935,2	–133042	–143367	.
Kosowo	import	imports	71164,9	15433	16609	0,0
Kosovo	eksport	exports	628178,2	137831	149074	0,0
	saldo	balance	+557013,3	+122398	+132465	.
Liechtenstein	import	imports	228102,0	49839	53887	0,0
Liechtenstein	eksport	exports	93069,8	20267	21928	0,0
	saldo	balance	–135032,2	–29572	–31959	.
Litwa	import	imports	14528543,8	3175215	3432473	0,9
Lithuania	eksport	exports	26338343,7	5768099	6244046	1,6
	saldo	balance	+11809799,9	+2592884	+2811573	.
Luksemburg	import	imports	1570166,9	343451	371460	0,1
Luxembourg	eksport	exports	2650474,8	579585	626595	0,2
	saldo	balance	+1080307,9	+236134	+255135	.
Łotwa	import	imports	2458837,3	538361	582380	0,2
Latvia	eksport	exports	11096208,1	2428995	2628187	0,7
	saldo	balance	+8637370,8	+1890634	+2045807	.
Macedonia	import	imports	2164247,7	473454	512098	0,1
Macedonia	eksport	exports	899858,3	197378	213520	0,1
	saldo	balance	–1264389,4	–276076	–298578	.
Malta	import	imports	279031,7	61179	66098	0,0
Malta	eksport	exports	498029,0	108386	116482	0,0
	saldo	balance	+218997,3	+47207	+50384	.
Mołdawia	import	imports	756945,2	166149	179622	0,0
Moldova	eksport	exports	1654874,3	362767	392918	0,1
	saldo	balance	+897929,1	+196618	+213296	.
Niemcy	import	imports	312041106,7	68319460	73912545	19,9
Germany	eksport	exports	450847857,8	98638389	106696779	27,9
	saldo	balance	+138806751,1	+30318929	+32784234	.
Norwegia	import	imports	37859270,4	8311609	9000215	2,4
Norway	eksport	exports	14024755,7	3066100	3315490	0,9
	saldo	balance	–23834514,7	–5245509	–5684725	.
Portugalia	import	imports	5281157,2	1157474	1252668	0,3
Portugal	eksport	exports	8733887,9	1907355	2062253	0,5
	saldo	balance	+3452730,7	+749881	+809585	.
Rosja	import	imports	11369725,7	2471959	2665877	0,7
Russia	eksport	exports	16687857,1	3650063	3950051	1,0
	saldo	balance	+5318131,4	+1178104	+1284174	.
Rumunia	import	imports	13788094,5	3018679	3264552	0,9
Romania	eksport	exports	33862156,7	7419705	8024275	2,1
	saldo	balance	+20074062,2	+4401026	+4759723	.

TABL. 25. **OBROTY HANDLU ZAGRANICZNEGO WEDŁUG WAŻNIEJSZYCH KRAJÓW W 2023 R. (cd.)**
FOREIGN TRADE TURNOVER BY MAJOR COUNTRIES IN 2023 (cont.)

WYSZCZEGÓLNIENIE SPECIFICATION			W tys. PLN In thousand PLN	W tys. EUR In thousand EUR	W tys. dol. USA In thousand USD	W odsetkach In %
Europa (dok.) **Europe (cont.)**						
Serbia	import	imports	4018366,6	880643	953126	0,3
Serbia	eksport	exports	5611432,7	1227199	1328035	0,3
	saldo	balance	+1593066,1	+346556	+374909	.
Słowacja	import	imports	24073415,3	5269084	5701647	1,5
Slovakia	eksport	exports	44200685,7	9666892	10454921	2,7
	saldo	balance	+20127270,4	+4397808	+4753274	.
Słowenia	import	imports	5419306,6	1186596	1283580	0,3
Slovenia	eksport	exports	6358705,0	1391446	1504511	0,4
	saldo	balance	+939398,4	+204850	+220931	.
Szwajcaria	import	imports	11286779,5	2475204	2679335	0,7
Switzerland	eksport	exports	18476507,1	4044939	4374944	1,1
	saldo	balance	+7189727,6	+1569735	+1695609	.
Szwecja	import	imports	29391696,6	6427044	6953382	1,9
Sweden	eksport	exports	39938499,0	8727552	9437936	2,5
	saldo	balance	+10546802,4	+2300508	+2484554	.
Ukraina	import	imports	20303600,4	4432833	4791068	1,3
Ukraine	eksport	exports	51634443,4	11331169	12266077	3,2
	saldo	balance	+31330843	+6898336	+7475009	.
Węgry	import	imports	24661933,4	5399548	5842097	1,6
Hungary	eksport	exports	38583245,0	8438146	9127063	2,4
	saldo	balance	+13921311,6	+3038598	+3284966	.
Wielka Brytania	import	imports	28028985,6	6138160	6634712	1,8
United Kingdom	eksport	exports	80030500,9	17528006	18964550	5,0
	saldo	balance	+52001515,3	+11389846	+12329838	.
Włochy	import	imports	76886898,3	16832534	18208826	4,9
Italy	eksport	exports	74154878,1	16222297	17536511	4,6
	saldo	balance	–2732020,2	–610237	–672315	.
Afryka **Africa**						
Algieria	import	imports	442032,9	97359	106058	0,0
Algeria	eksport	exports	2470533,0	542450	587894	0,2
	saldo	balance	+2028500,1	+445091	+481836	.
Egipt	import	imports	1673898,9	366372	397002	0,1
Egypt	eksport	exports	1478765,7	322883	349204	0,1
	saldo	balance	–195133,2	–43489	–47798	.
Etiopia	import	imports	77749,1	16986	18363	0,0
Ethiopia	eksport	exports	38656,1	8548	9314	0,0
	saldo	balance	–39093,0	–8438	–9049	.
Gabon	import	imports	7624,0	1684	1817	0,0
Gabon	eksport	exports	91814,6	20109	21731	0,0
	saldo	balance	+84190,6	+18425	+19914	.
Ghana	import	imports	224749,6	49293	53267	0,0
Ghana	eksport	exports	493953,8	108409	117165	0,0
	saldo	balance	+269204,2	+59116	+63898	.
Gwinea	import	imports	17330,4	3780	4091	0,0
Guinea	eksport	exports	254702,3	56007	60572	0,0
	saldo	balance	+237371,9	+52227	+56481	.
Kamerun	import	imports	40173,3	8827	9570	0,0
Cameroon	eksport	exports	392689,9	85994	92973	0,0
	saldo	balance	+352516,6	+77167	+83403	.
Kenia	import	imports	212611,8	46633	50452	0,0
Kenya	eksport	exports	86672,9	18930	20481	0,0
	saldo	balance	–125938,9	–27703	–29971	.

TABL. 25. **OBROTY HANDLU ZAGRANICZNEGO WEDŁUG WAŻNIEJSZYCH KRAJÓW W 2023 R. (cd.)**
FOREIGN TRADE TURNOVER BY MAJOR COUNTRIES IN 2023 (cont.)

WYSZCZEGÓLNIENIE SPECIFICATION			W tys. PLN In thousand PLN	W tys. EUR In thousand EUR	W tys. dol. USA In thousand USD	W odsetkach In %
Afryka (dok.) **Africa (cont.)**						
Liberia	import	imports	424704,8	93153	101127	0,0
Liberia	eksport	exports	365525,1	80811	87893	0,0
	saldo	balance	–59179,7	–12342	–13234	.
Libia	import	imports	2305,7	515	556	0,0
Libya	eksport	exports	391977,1	86051	93165	0,0
	saldo	balance	+389671,4	+85536	+92609	.
Madagaskar	import	imports	61913,2	13606	14746	0,0
Madagascar	eksport	exports	164141,7	36228	39506	0,0
	saldo	balance	+102228,5	+22622	+24760	.
Malawi	import	imports	192641,8	42136	45634	0,0
Malawi	eksport	exports	39726,9	8452	9190	0,0
	saldo	balance	–152914,9	–33684	–36444	.
Mali	import	imports	6665,8	1464	1586	0,0
Mali	eksport	exports	126814,3	27595	29781	0,0
	saldo	balance	+120148,5	+26131	+28195	.
Maroko	import	imports	4551081,3	998828	1081581	0,3
Morocco	eksport	exports	3975641,5	869325	940258	0,2
	saldo	balance	–575439,8	–129503	–141323	.
Nigeria	import	imports	3366963,2	728332	786560	0,2
Nigeria	eksport	exports	2066684,1	452306	492088	0,1
	saldo	balance	–1300279,1	–276026	–294472	.
Południowa Afryka	import	imports	3718628,8	809164	872593	0,2
South Africa	eksport	exports	4104116,8	899799	975367	0,3
	saldo	balance	+385488,0	+90635	+102774	.
Sudan	import	imports	295,9	64	69	0,0
Sudan	eksport	exports	17928,7	3915	4266	0,0
	saldo	balance	+17632,8	+3851	+4197	.
Togo	import	imports	252,9	56	60	0,0
Togo	eksport	exports	129643,2	28326	30610	0,0
	saldo	balance	+129390,3	+28270	+30550	.
Tunezja	import	imports	1814949,0	397598	430275	0,1
Tunisia	eksport	exports	667936,9	146298	158075	0,0
	saldo	balance	–1147012,1	–251300	–272200	.
Uganda	import	imports	93104,8	20585	22275	0,0
Uganda	eksport	exports	99616,0	21934	23785	0,0
	saldo	balance	+6511,2	+1349	+1510	.
Wybrzeże Kości Słoniowej	import	imports	809531,3	177390	191878	0,1
Côte d'Ivoire (Ivory Coast)	eksport	exports	346618,9	75857	82206	0,0
	saldo	balance	–462912,4	–101533	–109672	.
Zambia	import	imports	50772,3	11136	12102	0,0
Zambia	eksport	exports	28684,3	6253	6795	0,0
	saldo	balance	–22088,0	–4883	–5307	.
Zimbabwe	import	imports	205757,7	45190	49010	0,0
Zimbabwe	eksport	exports	27837,0	6179	6716	0,0
	saldo	balance	–177920,7	–39011	–42294	.
Ameryka **America**						
Argentyna	import	imports	2120528,6	462039	499992	0,1
Argentina	eksport	exports	539487,0	118558	128656	0,0
	saldo	balance	–1581041,6	–343481	–371336	.
Brazylia	import	imports	12712988,2	2781966	3009438	0,8
Brazil	eksport	exports	3023803,8	662598	716480	0,2
	saldo	balance	–9689184,4	–2119368	–2292958	.

TABL. 25. **OBROTY HANDLU ZAGRANICZNEGO WEDŁUG WAŻNIEJSZYCH KRAJÓW W 2023 R. (cd.)**
FOREIGN TRADE TURNOVER BY MAJOR COUNTRIES IN 2023 (cont.)

WYSZCZEGÓLNIENIE SPECIFICATION			W tys. PLN In thousand PLN	W tys. EUR In thousand EUR	W tys. dol. USA In thousand USD	W odsetkach In %
Ameryka (dok.) **America (cont.)**						
Chile	import	imports	766699,8	168015	181898	0,0
Chile	eksport	exports	813832,2	178144	192949	0,1
	saldo	balance	+47132,4	+10129	+11051	.
Ekwador	import	imports	1015095,9	221554	239609	0,1
Ecuador	eksport	exports	162346,5	35530	38433	0,0
	saldo	balance	–852749,4	–186024	–201176	.
Gwatemala	import	imports	387149,1	84021	90510	0,0
Guatemala	eksport	exports	57447,6	12493	13519	0,0
	saldo	balance	–329701,5	–71528	–76991	.
Honduras	import	imports	171412,8	37416	40459	0,0
Honduras	eksport	exports	16401,0	3596	3894	0,0
	saldo	balance	–155011,8	–33820	–36565	.
Kanada	import	imports	4118413,1	906962	982963	0,3
Canada	eksport	exports	7934062,5	1739516	1880901	0,5
	saldo	balance	+3815649,4	+832554	+897938	.
Kolumbia	import	imports	5409070,8	1170839	1264790	0,3
Colombia	eksport	exports	568486,1	124733	134845	0,0
	saldo	balance	–4840584,7	–1046106	–1129945	.
Kostaryka	import	imports	697166,0	152220	164655	0,0
Costa Rica	eksport	exports	126203,9	27654	29980	0,0
	saldo	balance	–570962,1	–124566	–134675	.
Kuba	import	imports	26712,8	5856	6358	0,0
Cuba	eksport	exports	113555,7	24963	27060	0,0
	saldo	balance	+86842,9	+19107	+20702	.
Meksyk	import	imports	4474527,2	980288	1060362	0,3
Mexico	eksport	exports	10437502,8	2282662	2475275	0,6
	saldo	balance	+5962975,6	+1302374	+1414913	.
Panama	import	imports	62708,4	13644	14760	0,0
Panama	eksport	exports	196463,8	42792	46272	0,0
	saldo	balance	+133755,4	+29148	+31512	.
Peru	import	imports	718431,2	157960	171904	0,0
Peru	eksport	exports	330310,3	72177	78204	0,0
	saldo	balance	–388120,9	–85783	–93700	.
Salwador	import	imports	24747,2	5425	5881	0,0
El Salvador	eksport	exports	52992,9	11366	12288	0,0
	saldo	balance	+28245,7	+5941	+6407	.
Stany Zjednoczone	import	imports	68363830,1	14986170	16215028	4,4
United States	eksport	exports	49946336,3	10940677	11838869	3,1
	saldo	balance	–18417493,8	–4045493	–4376159	.
Urugwaj	import	imports	316715,6	69131	74863	0,0
Uruguay	eksport	exports	96626,5	21117	22817	0,0
	saldo	balance	–220089,1	–48014	–52046	.
Wenezuela	import	imports	152660,3	33348	35995	0,0
Venezuela	eksport	exports	28469,9	6223	6747	0,0
	saldo	balance	–124190,4	–27125	–29248	.
Azja **Asia**						
Arabia Saudyjska	import	imports	32318917,5	7056289	7627093	2,1
Saudi Arabia	eksport	exports	3873304,5	846306	916552	0,2
	saldo	balance	–28445613,0	–6209983	–6710541	.
Azerbejdżan	import	imports	297596,7	67463	73416	0,0
Azerbaijan	eksport	exports	679382,5	148685	160941	0,0
	saldo	balance	+381785,8	+81222	+87525	.

TABL. 25. **OBROTY HANDLU ZAGRANICZNEGO WEDŁUG WAŻNIEJSZYCH KRAJÓW W 2023 R. (cd.)**
FOREIGN TRADE TURNOVER BY MAJOR COUNTRIES IN 2023 (cont.)

WYSZCZEGÓLNIENIE SPECIFICATION			W tys. PLN In thousand PLN	W tys. EUR In thousand EUR	W tys. dol. USA In thousand USD	W odsetkach In %
Azja (cd.) **Asia (cont.)**						
Bangladesz	import	imports	13949553,2	3050892	3301714	0,9
Bangladesh	eksport	exports	341258,3	74519	80724	0,0
	saldo	balance	–13608294,9	–2976373	–3220990	.
Chiny	import	imports	217497888,9	47632155	51523648	13,9
China	eksport	exports	13953672,5	3058461	3309541	0,9
	saldo	balance	–203544216,4	–44573694	–48214107	.
Filipiny	import	imports	2485386,3	544679	589561	0,2
Philippines	eksport	exports	656790,0	143960	155818	0,0
	saldo	balance	–1828596,3	–400719	–433743	.
Hongkong	import	imports	713445,4	156940	169792	0,0
Hong Kong	eksport	exports	1831704,3	402996	436884	0,1
	saldo	balance	+1118258,9	+246056	+267092	.
Indie	import	imports	16772576,8	3671317	3973851	1,1
India	eksport	exports	7410984,5	1624350	1757778	0,5
	saldo	balance	–9361592,3	–2046967	–2216073	.
Indonezja	import	imports	6652621,0	1450806	1569604	0,4
Indonesia	eksport	exports	624681,7	136197	147066	0,0
	saldo	balance	–6027939,3	–1314609	–1422538	.
Iran	import	imports	205245,7	45084	48824	0,0
Iran	eksport	exports	160295,3	35054	37861	0,0
	saldo	balance	–44950,4	–10030	–10963	.
Izrael	import	imports	2325511,8	508959	550561	0,1
Israel	eksport	exports	4003610,1	876674	949579	0,2
	saldo	balance	+1678098,3	+367715	+399018	.
Japonia	import	imports	26354686,4	5763381	6235587	1,7
Japan	eksport	exports	3770727,8	826198	893762	0,2
	saldo	balance	–22583958,6	–4937183	–5341825	.
Jemen	import	imports	101,8	22	24	0,0
Yemen	eksport	exports	74016,2	16134	17464	0,0
	saldo	balance	+73914,4	+16112	+17440	.
Jordania	import	imports	103765,5	22851	24809	0,0
Jordan	eksport	exports	472368,5	103311	111795	0,0
	saldo	balance	+368603,0	+80460	+86986	.
Kazachstan	import	imports	4674621,6	1021146	1104619	0,3
Kazakhstan	eksport	exports	5460661,6	1192245	1290444	0,3
	saldo	balance	+786040,0	+171099	+185825	.
Kirgistan	import	imports	44977,7	9694	10469	0,0
Kyrgyzstan	eksport	exports	2119700,0	464761	503158	0,1
	saldo	balance	+2074722,3	+455067	+492689	.
Korea Południowa	import	imports	44016893,0	9634025	10427841	2,8
South Korea	eksport	exports	4116183,8	897862	970968	0,3
	saldo	balance	–39900709,2	–8736163	–9456873	.
Korea Północna	import	imports	42381,1	9293	10065	0,0
North Korea	eksport	exports	1905,8	426	454	0,0
	saldo	balance	–40475,3	–8867	–9611	.
Kuwejt	import	imports	1227149,5	271956	293283	0,1
Kuwait	eksport	exports	504918,3	110864	119996	0,0
	saldo	balance	–722231,2	–161092	–173287	.
Laos	import	imports	62056,7	13617	14753	0,0
Laos	eksport	exports	43306,8	9587	10365	0,0
	saldo	balance	–18749,9	–4030	–4388	.
Liban	import	imports	74102,5	16192	17560	0,0
Lebanon	eksport	exports	346472,2	76039	82603	0,0
	saldo	balance	+272369,7	+59847	+65043	.

TABL. 25. **OBROTY HANDLU ZAGRANICZNEGO WEDŁUG WAŻNIEJSZYCH KRAJÓW W 2023 R. (dok.)**
FOREIGN TRADE TURNOVER BY MAJOR COUNTRIES IN 2023 (cont.)

WYSZCZEGÓLNIENIE SPECIFICATION			W tys. PLN In thousand PLN	W tys. EUR In thousand EUR	W tys. dol. USA In thousand USD	W odsetkach In %
Azja (dok.) **Asia (cont.)**						
Malezja	import	imports	5828929,7	1277303	1382354	0,4
Malaysia	eksport	exports	1123494,8	245345	265257	0,1
	saldo	balance	–4705434,9	–1031958	–1117097	.
Pakistan	import	imports	3390907,5	742895	803825	0,2
Pakistan	eksport	exports	538825,2	118126	127974	0,0
	saldo	balance	–2852082,3	–624769	–675851	.
Singapur	import	imports	2623896,1	573760	620910	0,2
Singapore	eksport	exports	1210731,0	265035	286985	0,1
	saldo	balance	–1413165,1	–308725	–333925	.
Sri Lanka	import	imports	886483,9	194345	210431	0,1
Sri Lanka	eksport	exports	96578,2	21127	22816	0,0
	saldo	balance	–789905,7	–173218	–187615	.
Syria	import	imports	7517,1	1657	1806	0,0
Syria	eksport	exports	35851,8	7794	8442	0,0
	saldo	balance	+28334,7	+6137	+6636	.
Tadżykistan	import	imports	10856,7	2371	2566	0,0
Tajikistan	eksport	exports	138822,7	30414	32937	0,0
	saldo	balance	+127966,0	+28043	+30371	.
Tajlandia	import	imports	6182343,2	1353365	1464266	0,4
Thailand	eksport	exports	1449519,6	317435	343663	0,1
	saldo	balance	–4732823,6	–1035930	–1120603	.
Tajwan	import	imports	11465801,9	2512408	2719661	0,7
Taiwan	eksport	exports	977042,7	214053	231544	0,1
	saldo	balance	–10488759,2	–2298355	–2488117	.
Turcja	import	imports	34517606,6	7565364	8183853	2,2
Türkiye	eksport	exports	21366933,2	4675071	5056342	1,3
	saldo	balance	–13150673,4	–2890293	–3127511	.
Turkmenistan	import	imports	91154,5	20113	21724	0,0
Turkmenistan	eksport	exports	160295,9	35415	38199	0,0
	saldo	balance	+69141,4	+15302	+16475	.
Uzbekistan	import	imports	723442,0	157226	169716	0,0
Uzbekistan	eksport	exports	1838036,3	402119	435623	0,1
	saldo	balance	+1114594,3	+244893	+265907	.
Wietnam	import	imports	20913572,7	4582652	4958493	1,3
Vietnam	eksport	exports	2459350,2	537642	581469	0,2
	saldo	balance	–18454222,5	–4045010	–4377024	.
Zjednoczone Emiraty Arabskie	import	imports	2391382,1	524788	567633	0,2
United Arab Emirates	eksport	exports	4581144,4	1004099	1086124	0,3
	saldo	balance	+2189762,3	+479311	+518491	.
Australia i Oceania **Australia and Oceania**						
Australia	import	imports	2611196,3	562655	608191	0,2
Australia	eksport	exports	4432109,4	970788	1050661	0,3
	saldo	balance	+1820913,1	+408133	+442470	.
Nowa Zelandia	import	imports	583371,1	127659	138200	0,0
New Zealand	eksport	exports	925447,6	202774	219862	0,1
	saldo	balance	+342076,5	+75115	+81662	.

TABL. 26. **IMPORT I EKSPORT WEDŁUG WAŻNIEJSZYCH KRAJÓW Z WYMIENIENIEM SEKCJI SITC W 2023 R. (ceny bieżące)**
IMPORTS AND EXPORTS BY MAJOR COUNTRIES AND SITC SECTIONS IN 2023 (current prices)

U w a g a. Tajwan — Chiny — Tajwan.
N o t e. Taiwan — China — Taiwan.

SEKCJE SECTIONS	Import Imports			Eksport Exports		
	w tys. PLN in thousand PLN	w tys. EUR in thousand EUR	w tys. dol. USA in thousand USD	w tys. PLN in thousand PLN	w tys. EUR in thousand EUR	w tys. dol. USA in thousand USD
ARGENTYNA ARGENTINA						
O G Ó Ł E M TOTAL	**2120528,6**	**462039**	**499992**	**539487,0**	**118558**	**128656**
Żywność i zwierzęta żywe Food and live animals	1466848,9	318960	344977	17016,6	3717	4016
Napoje i tytoń Beverages and tobacco	130578,6	28436	30720	2393,6	521	561
Surowce niejadalne z wyjątkiem paliw Crude materials, inedible, except fuels	369630,9	81123	87872	3688,8	816	878
Chemikalia i produkty pokrewne Chemicals and related products	13269,4	2888	3121	171889,0	38197	41574
Towary przemysłowe sklasyfikowane głównie według surowca Manufactured goods classified chiefly by material	5121,5	1122	1217	75528,6	16567	17955
Maszyny, urządzenia i sprzęt transportowy Machinery and transport equipment	132466,0	28936	31465	194555,5	42500	46097
Różne wyroby przemysłowe Miscellaneous manufactured articles	1943,1	430	465	71924,9	15688	16980
AUSTRIA AUSTRIA						
O G Ó Ł E M TOTAL	**22233670,4**	**4865665**	**5263515**	**33630707,3**	**7356854**	**7958215**
Żywność i zwierzęta żywe Food and live animals	1500076,2	328608	355533	2471637,9	541099	585327
Napoje i tytoń Beverages and tobacco	316372,8	69244	74993	359673,6	78870	85425
Surowce niejadalne z wyjątkiem paliw Crude materials, inedible, except fuels	407109,7	89133	96418	666563,5	145384	157202
Paliwa mineralne, smary i materiały pochodne Mineral fuels, lubricants and related materials	67294,7	14720	15927	2848663,6	623165	674125
Oleje, tłuszcze i woski, zwierzęce i roślinne Animal and vegetable oils, fats and waxes	82185,3	17892	19321	221788,5	48470	52345
Chemikalia i produkty pokrewne Chemicals and related products	4229630,6	925444	1001381	2353112,5	513557	555453
Towary przemysłowe sklasyfikowane głównie według surowca Manufactured goods classified chiefly by material	7175488,0	1570343	1698846	7723899,5	1688255	1827126
Maszyny, urządzenia i sprzęt transportowy Machinery and transport equipment	6890233,9	1508296	1631679	10337300,5	2263081	2447894
Różne wyroby przemysłowe Miscellaneous manufactured articles	1505622,3	329090	355577	6646447,0	1454621	1572934
Towary i transakcje niesklasyfikowane w SITC Commodities and transactions not classified elsewhere in the SITC	59657,0	12895	13839	1620,7	355	384
BELGIA BELGIUM						
O G Ó Ł E M TOTAL	**36107425,1**	**7899850**	**8547366**	**38367679,0**	**8387413**	**9070631**
Żywność i zwierzęta żywe Food and live animals	4937817,7	1080964	1170121	4372813,7	956865	1035671

TABL. 26. **IMPORT I EKSPORT WEDŁUG WAŻNIEJSZYCH KRAJÓW Z WYMIENIENIEM SEKCJI SITC W 2023 R. (cd.)**
IMPORTS AND EXPORTS BY MAJOR COUNTRIES AND SITC SECTIONS IN 2023 (cont.)

SEKCJE SECTIONS	Import Imports			Eksport Exports		
	w tys. PLN in thousand PLN	w tys. EUR in thousand EUR	w tys. dol. USA in thousand USD	w tys. PLN in thousand PLN	w tys. EUR in thousand EUR	w tys. dol. USA in thousand USD
BELGIA (dok.) BELGIUM (cont.)						
Napoje i tytoń ..... Beverages and tobacco	208726,3	45783	49598	579984,4	127745	138196
Surowce niejadalne z wyjątkiem paliw ..... Crude materials, inedible, except fuels	588054,3	128616	139076	655252,6	143748	155175
Paliwa mineralne, smary i materiały pochodne Mineral fuels, lubricants and related materials	2413304,2	527681	570379	1485563,8	321853	347775
Oleje, tłuszcze i woski, zwierzęce i roślinne .... Animal and vegetable oils, fats and waxes	272054,6	59011	63767	138715,3	30431	32822
Chemikalia i produkty pokrewne ..... Chemicals and related products	13821303,5	3022311	3269538	4345946,1	951262	1029560
Towary przemysłowe sklasyfikowane głównie według surowca ..... Manufactured goods classified chiefly by material	6373621,7	1394522	1509565	6446866,0	1409761	1525035
Maszyny, urządzenia i sprzęt transportowy ..... Machinery and transport equipment	5618267,2	1230461	1331141	14560425,6	3180312	3438133
Różne wyroby przemysłowe ..... Miscellaneous manufactured articles	1843271,8	403699	436825	5782110,8	1265436	1368263
Towary i transakcje niesklasyfikowane w SITC Commodities and transactions not classified elsewhere in the SITC	31003,9	6802	7357	0,6	0	0
BIAŁORUŚ BELARUS						
O G Ó Ł E M ..... T O T A L	**2081435,3**	**455382**	**492594**	**12384725,3**	**2717708**	**2939116**
Żywność i zwierzęta żywe ..... Food and live animals	273645,6	60170	65211	888431,2	194162	209905
Napoje i tytoń ..... Beverages and tobacco	956,4	209	227	23808,6	5216	5636
Surowce niejadalne z wyjątkiem paliw ..... Crude materials, inedible, except fuels	76082,2	16618	17938	361629,9	79286	85716
Paliwa mineralne, smary i materiały pochodne Mineral fuels, lubricants and related materials	30151,6	6645	7211	143769,0	31564	34087
Oleje, tłuszcze i woski, zwierzęce i roślinne .... Animal and vegetable oils, fats and waxes	68361,4	14923	16125	4076,9	893	966
Chemikalia i produkty pokrewne ..... Chemicals and related products	523709,5	114779	123983	2196680,0	480875	520664
Towary przemysłowe sklasyfikowane głównie według surowca ..... Manufactured goods classified chiefly by material	568363,3	124053	134242	1814948,8	397501	430436
Maszyny, urządzenia i sprzęt transportowy ..... Machinery and transport equipment	158896,3	34679	37604	6019187,5	1323825	1430445
Różne wyroby przemysłowe ..... Miscellaneous manufactured articles	380744,1	83188	89928	931944,8	204333	221205
BRAZYLIA BRAZIL						
O G Ó Ł E M ..... T O T A L	**12712988,2**	**2781966**	**3009438**	**3023803,8**	**662598**	**716480**
Żywność i zwierzęta żywe ..... Food and live animals	4740733,7	1044526	1129322	259334,2	56902	61112

TABL. 26. **IMPORT I EKSPORT WEDŁUG WAŻNIEJSZYCH KRAJÓW Z WYMIENIENIEM SEKCJI SITC W 2023 R. (cd.)**
IMPORTS AND EXPORTS BY MAJOR COUNTRIES AND SITC SECTIONS IN 2023 (cont.)

SEKCJE SECTIONS	Import Imports			Eksport Exports		
	w tys. PLN in thousand PLN	w tys. EUR in thousand EUR	w tys. dol. USA in thousand USD	w tys. PLN in thousand PLN	w tys. EUR in thousand EUR	w tys. dol. USA in thousand USD
BRAZYLIA (dok.) BRAZIL (cont.)						
Napoje i tytoń ..... Beverages and tobacco	780981,8	171066	184971	2997,5	658	711
Surowce niejadalne z wyjątkiem paliw ..... Crude materials, inedible, except fuels	3143798,9	682425	738937	134382,3	29322	31703
Paliwa mineralne, smary i materiały pochodne Mineral fuels, lubricants and related materials	29510,4	6530	6991	81359,5	17582	19101
Chemikalia i produkty pokrewne ..... Chemicals and related products	476434,7	104184	112827	553796,0	121733	131862
Towary przemysłowe sklasyfikowane głównie według surowca ..... Manufactured goods classified chiefly by material	515046,8	112286	121445	372693,0	81615	88352
Maszyny, urządzenia i sprzęt transportowy ..... Machinery and transport equipment	2864873,4	625676	676726	1386647,8	303851	328509
Różne wyroby przemysłowe ..... Miscellaneous manufactured articles	159100,7	34725	37626	232424,5	50897	55090
BUŁGARIA BULGARIA						
O G Ó Ł E M ..... T O T A L	**8749684,9**	**1918069**	**2073867**	**9271564,9**	**2028586**	**2194697**
Żywność i zwierzęta żywe ..... Food and live animals	402358,9	87937	95026	1601392,2	350936	379753
Napoje i tytoń ..... Beverages and tobacco	146767,4	32169	34806	172744,2	37860	40959
Surowce niejadalne z wyjątkiem paliw ..... Crude materials, inedible, except fuels	223586,0	48854	52825	89906,5	19621	21225
Paliwa mineralne, smary i materiały pochodne Mineral fuels, lubricants and related materials	98,4	22	24	87026,3	19127	20735
Oleje, tłuszcze i woski, zwierzęce i roślinne .... Animal and vegetable oils, fats and waxes	7930,6	1721	1855	81574,2	17968	19533
Chemikalia i produkty pokrewne ..... Chemicals and related products	531076,6	115920	125441	1157789,9	253209	273777
Towary przemysłowe sklasyfikowane głównie według surowca ..... Manufactured goods classified chiefly by material	1369633,1	299213	323727	1527654,0	333396	360832
Maszyny, urządzenia i sprzęt transportowy ..... Machinery and transport equipment	1159433,5	253703	274527	2491102,1	544997	589771
Różne wyroby przemysłowe ..... Miscellaneous manufactured articles	4908797,5	1078530	1165635	2016648,3	441755	477643
Towary i transakcje niesklasyfikowane w SITC Commodities and transactions not classified elsewhere in the SITC	2,9	1	1	45727,3	9716	10470
CHINY CHINA						
O G Ó Ł E M ..... T O T A L	**217497888,9**	**47632155**	**51523648**	**13953672,5**	**3058461**	**3309541**
Żywność i zwierzęta żywe ..... Food and live animals	1772684,4	388701	420705	568488,5	124228	134537
Napoje i tytoń ..... Beverages and tobacco	164826,3	36212	39184	20604,4	4471	4837

TABL. 26. **IMPORT I EKSPORT WEDŁUG WAŻNIEJSZYCH KRAJÓW Z WYMIENIENIEM SEKCJI SITC W 2023 R. (cd.)**
IMPORTS AND EXPORTS BY MAJOR COUNTRIES AND SITC SECTIONS IN 2023 (cont.)

SEKCJE SECTIONS	Import Imports			Eksport Exports		
	w tys. PLN in thousand PLN	w tys. EUR in thousand EUR	w tys. dol. USA in thousand USD	w tys. PLN in thousand PLN	w tys. EUR in thousand EUR	w tys. dol. USA in thousand USD
CHINY (dok.) CHINA (cont.)						
Surowce niejadalne z wyjątkiem paliw ..... Crude materials, inedible, except fuels	1088197,0	238147	257724	705288,5	153829	166182
Paliwa mineralne, smary i materiały pochodne Mineral fuels, lubricants and related materials	795912,8	173320	187331	91591,2	19957	21453
Oleje, tłuszcze i woski, zwierzęce i roślinne .... Animal and vegetable oils, fats and waxes	13487,3	2947	3199	6429,8	1426	1537
Chemikalia i produkty pokrewne ..... Chemicals and related products	14851173,2	3237642	3500546	1081354,0	236264	255664
Towary przemysłowe sklasyfikowane głównie według surowca ..... Manufactured goods classified chiefly by material	23042354,0	5046888	5461089	4369050,5	958197	1036436
Maszyny, urządzenia i sprzęt transportowy ..... Machinery and transport equipment	119230177,4	26118600	28248678	5772694,6	1266854	1371595
Różne wyroby przemysłowe ..... Miscellaneous manufactured articles	56521454,9	12385845	13401028	1337241,1	293030	317076
CHORWACJA CROATIA						
O G Ó Ł E M ..... T O T A L	**1716674,8**	**375875**	**406571**	**7258019,7**	**1589420**	**1719630**
Żywność i zwierzęta żywe ..... Food and live animals	132214,2	28946	31306	1309253,8	287346	311360
Napoje i tytoń ..... Beverages and tobacco	306176,8	66989	72519	327002,0	71656	77367
Surowce niejadalne z wyjątkiem paliw ..... Crude materials, inedible, except fuels	33264,8	7238	7827	43626,3	9509	10271
Paliwa mineralne, smary i materiały pochodne Mineral fuels, lubricants and related materials	732,2	160	172	49525,7	10863	11741
Oleje, tłuszcze i woski, zwierzęce i roślinne .... Animal and vegetable oils, fats and waxes	4426,6	978	1062	2069,6	454	490
Chemikalia i produkty pokrewne ..... Chemicals and related products	275275,0	60306	65235	660641,1	144569	156428
Towary przemysłowe sklasyfikowane głównie według surowca ..... Manufactured goods classified chiefly by material	351395,5	76940	83238	1309726,5	286160	309614
Maszyny, urządzenia i sprzęt transportowy ..... Machinery and transport equipment	361544,4	79207	85714	2000881,2	438185	473951
Różne wyroby przemysłowe ..... Miscellaneous manufactured articles	251642,0	55110	59495	1550464,5	339647	367288
CZECHY CZECHIA						
O G Ó Ł E M ..... T O T A L	**50847191,9**	**11129889**	**12039830**	**101810298,9**	**22268391**	**24085215**
Żywność i zwierzęta żywe ..... Food and live animals	2986438,4	654205	707981	9557648,1	2093263	2264803
Napoje i tytoń ..... Beverages and tobacco	310434,5	68077	73805	960054,7	210244	227588
Surowce niejadalne z wyjątkiem paliw ..... Crude materials, inedible, except fuels	2108607,5	459837	497132	1824546,6	398659	431368
Paliwa mineralne, smary i materiały pochodne Mineral fuels, lubricants and related materials	3320548,4	727835	788860	10679229,6	2332525	2518486

TABL. 26. **IMPORT I EKSPORT WEDŁUG WAŻNIEJSZYCH KRAJÓW Z WYMIENIENIEM SEKCJI SITC W 2023 R. (cd.)**
IMPORTS AND EXPORTS BY MAJOR COUNTRIES AND SITC SECTIONS IN 2023 (cont.)

SEKCJE SECTIONS	Import Imports			Eksport Exports		
	w tys. PLN in thousand PLN	w tys. EUR in thousand EUR	w tys. dol. USA in thousand USD	w tys. PLN in thousand PLN	w tys. EUR in thousand EUR	w tys. dol. USA in thousand USD
CZECHY (dok.) CZECHIA (cont.)						
Oleje, tłuszcze i woski, zwierzęce i roślinne .... Animal and vegetable oils, fats and waxes	494706,1	107888	116825	295379,6	64911	70276
Chemikalia i produkty pokrewne ..... Chemicals and related products	4822588,5	1056705	1143402	9681222,9	2116272	2289289
Towary przemysłowe sklasyfikowane głównie według surowca ..... Manufactured goods classified chiefly by material	10906372,9	2384473	2579912	19604799,2	4282328	4632081
Maszyny, urządzenia i sprzęt transportowy ..... Machinery and transport equipment	21787766,5	4770751	5158906	31501986,0	6894832	7459611
Różne wyroby przemysłowe ..... Miscellaneous manufactured articles	3767209,6	824107	891196	17536726,7	3838539	4151895
Towary i transakcje niesklasyfikowane w SITC Commodities and transactions not classified elsewhere in the SITC	342519,5	76011	81812	168705,5	36818	39818
DANIA DENMARK						
O G Ó Ł E M ..... T O T A L	**29976799,8**	**6561837**	**7100886**	**25990913,9**	**5689718**	**6154192**
Żywność i zwierzęta żywe ..... Food and live animals	6668890,2	1462050	1582357	4465031,7	977871	1058178
Napoje i tytoń ..... Beverages and tobacco	91704,2	20119	21786	263399,1	57919	62761
Surowce niejadalne z wyjątkiem paliw ..... Crude materials, inedible, except fuels	454305,5	99182	107187	433629,2	94742	102321
Paliwa mineralne, smary i materiały pochodne Mineral fuels, lubricants and related materials	205562,1	44522	48428	501644,4	110441	119582
Oleje, tłuszcze i woski, zwierzęce i roślinne .... Animal and vegetable oils, fats and waxes	114308,6	24901	26945	93806,1	20519	22147
Chemikalia i produkty pokrewne ..... Chemicals and related products	3140715,5	687524	743921	2240036,4	490026	529893
Towary przemysłowe sklasyfikowane głównie według surowca ..... Manufactured goods classified chiefly by material	2387017,9	521443	563664	5550693,6	1214812	1314863
Maszyny, urządzenia i sprzęt transportowy ..... Machinery and transport equipment	3449822,8	755328	817352	6964134,3	1523810	1647100
Różne wyroby przemysłowe ..... Miscellaneous manufactured articles	1810429,5	396091	428311	5478359,5	1199536	1297301
Towary i transakcje niesklasyfikowane w SITC Commodities and transactions not classified elsewhere in the SITC	11654043,5	2550678	2760935	179,6	40	44
ESTONIA ESTONIA						
O G Ó Ł E M ..... T O T A L	**2165941,4**	**473756**	**512567**	**7394082,7**	**1617168**	**1749744**
Żywność i zwierzęta żywe ..... Food and live animals	308708,7	67670	73177	931230,1	203976	220842
Napoje i tytoń ..... Beverages and tobacco	1199,2	262	282	62351,3	13673	14808
Surowce niejadalne z wyjątkiem paliw ..... Crude materials, inedible, except fuels	313411,8	68392	73987	150069,8	32629	35258

TABL. 26. **IMPORT I EKSPORT WEDŁUG WAŻNIEJSZYCH KRAJÓW Z WYMIENIENIEM SEKCJI SITC W 2023 R. (cd.)**
IMPORTS AND EXPORTS BY MAJOR COUNTRIES AND SITC SECTIONS IN 2023 (cont.)

SEKCJE SECTIONS	Import Imports			Eksport Exports		
	w tys. PLN in thousand PLN	w tys. EUR in thousand EUR	w tys. dol. USA in thousand USD	w tys. PLN in thousand PLN	w tys. EUR in thousand EUR	w tys. dol. USA in thousand USD
ESTONIA (dok.) ESTONIA (cont.)						
Paliwa mineralne, smary i materiały pochodne Mineral fuels, lubricants and related materials	30550,8	6812	7441	302006,0	66412	71710
Oleje, tłuszcze i woski, zwierzęce i roślinne .... Animal and vegetable oils, fats and waxes	3377,1	741	796	96861,8	21293	23104
Chemikalia i produkty pokrewne ..... Chemicals and related products	163945,0	35959	38959	1036157,1	225948	244390
Towary przemysłowe sklasyfikowane głównie według surowca ..... Manufactured goods classified chiefly by material	393190,1	85870	92894	1881333,8	410901	444398
Maszyny, urządzenia i sprzęt transportowy ..... Machinery and transport equipment	621013,5	135935	147154	1874294,9	409947	443545
Różne wyroby przemysłowe ..... Miscellaneous manufactured articles	329888,4	71972	77718	980437,6	214706	232444
Towary i transakcje niesklasyfikowane w SITC Commodities and transactions not classified elsewhere in the SITC	656,8	144	157	79340,2	17683	19243
FINLANDIA FINLAND						
O G Ó Ł E M ..... T O T A L	**12090571,6**	**2646098**	**2863883**	**13336086,1**	**2914418**	**3151814**
Żywność i zwierzęta żywe ..... Food and live animals	191371,7	41981	45395	1061525,5	232139	251047
Napoje i tytoń ..... Beverages and tobacco	76376,5	16817	18178	143999,0	31718	34411
Surowce niejadalne z wyjątkiem paliw ..... Crude materials, inedible, except fuels	581888,0	127093	137461	1198524,0	261611	282424
Paliwa mineralne, smary i materiały pochodne Mineral fuels, lubricants and related materials	1747985,7	381876	414411	946453,7	206979	223953
Oleje, tłuszcze i woski, zwierzęce i roślinne .... Animal and vegetable oils, fats and waxes	4082,8	888	961	190080,8	41161	44278
Chemikalia i produkty pokrewne ..... Chemicals and related products	1407822,8	308776	333903	1077182,1	235287	254543
Towary przemysłowe sklasyfikowane głównie według surowca ..... Manufactured goods classified chiefly by material	5374454,2	1176110	1272646	2531024,3	553121	598406
Maszyny, urządzenia i sprzęt transportowy ..... Machinery and transport equipment	2416391,7	529128	572426	4120756,0	899847	972813
Różne wyroby przemysłowe ..... Miscellaneous manufactured articles	290132,1	63417	68486	2065634,0	452354	489722
FRANCJA FRANCE						
O G Ó Ł E M ..... T O T A L	**51556603,7**	**11281536**	**12198914**	**99066747,2**	**21668924**	**23426166**
Żywność i zwierzęta żywe ..... Food and live animals	4004725,9	875984	947559	12158204,8	2659346	2876581
Napoje i tytoń ..... Beverages and tobacco	535941,9	117563	127280	1408349,2	307474	332645
Surowce niejadalne z wyjątkiem paliw ..... Crude materials, inedible, except fuels	1194210,5	262104	284049	1228966,8	268000	289759

TABL. 26. **IMPORT I EKSPORT WEDŁUG WAŻNIEJSZYCH KRAJÓW Z WYMIENIENIEM SEKCJI SITC W 2023 R. (cd.)**
IMPORTS AND EXPORTS BY MAJOR COUNTRIES AND SITC SECTIONS IN 2023 (cont.)

SEKCJE SECTIONS	Import Imports			Eksport Exports		
	w tys. PLN in thousand PLN	w tys. EUR in thousand EUR	w tys. dol. USA in thousand USD	w tys. PLN in thousand PLN	w tys. EUR in thousand EUR	w tys. dol. USA in thousand USD
FRANCJA (dok.) FRANCE (cont.)						
Paliwa mineralne, smary i materiały pochodne Mineral fuels, lubricants and related materials	455150,9	99822	108058	819861,9	177562	191107
Oleje, tłuszcze i woski, zwierzęce i roślinne .... Animal and vegetable oils, fats and waxes	82707,8	18160	19660	97916,1	21110	22767
Chemikalia i produkty pokrewne ..... Chemicals and related products	13720582,3	3001134	3246177	6196354,1	1356607	1467290
Towary przemysłowe sklasyfikowane głównie według surowca ..... Manufactured goods classified chiefly by material	9093697,6	1989111	2151391	15273662,9	3337685	3609472
Maszyny, urządzenia i sprzęt transportowy ..... Machinery and transport equipment	18437675,9	4034394	4359365	46657408,1	10209354	11033821
Różne wyroby przemysłowe ..... Miscellaneous manufactured articles	4025805,9	881949	953964	15195929,3	3325201	3595574
Towary i transakcje niesklasyfikowane w SITC Commodities and transactions not classified elsewhere in the SITC	6105,0	1316	1410	30093,9	6587	7150
GRECJA GREECE						
O G Ó Ł E M ..... T O T A L	**4294439,5**	**941993**	**1018384**	**7674733,5**	**1681080**	**1817934**
Żywność i zwierzęta żywe ..... Food and live animals	1105495,8	241735	261314	1697898,6	372205	403013
Napoje i tytoń ..... Beverages and tobacco	136318,5	30205	32748	360792,7	78972	85339
Surowce niejadalne z wyjątkiem paliw ..... Crude materials, inedible, except fuels	57631,0	12612	13641	139209,1	30514	33085
Paliwa mineralne, smary i materiały pochodne Mineral fuels, lubricants and related materials	13435,8	2942	3173	101601,8	22146	23865
Oleje, tłuszcze i woski, zwierzęce i roślinne .... Animal and vegetable oils, fats and waxes	79171,8	17359	18759	30485,3	6726	7310
Chemikalia i produkty pokrewne ..... Chemicals and related products	1377354,8	303085	327349	818212,7	179066	193577
Towary przemysłowe sklasyfikowane głównie według surowca ..... Manufactured goods classified chiefly by material	1167782,7	255924	276938	1000319,5	219141	237301
Maszyny, urządzenia i sprzęt transportowy ..... Machinery and transport equipment	197802,2	43265	46747	2114233,0	462460	499440
Różne wyroby przemysłowe ..... Miscellaneous manufactured articles	159443,2	34865	37714	1411924,9	309837	334991
HISZPANIA SPAIN						
O G Ó Ł E M ..... T O T A L	**33335602,3**	**7297891**	**7893647**	**44481040,1**	**9730039**	**10519943**
Żywność i zwierzęta żywe ..... Food and live animals	7352179,0	1608915	1740091	5188984,0	1135784	1228780
Napoje i tytoń ..... Beverages and tobacco	414680,0	91071	98715	2738131,1	599686	648990
Surowce niejadalne z wyjątkiem paliw ..... Crude materials, inedible, except fuels	719328,6	157182	170041	381806,6	83565	90441

TABL. 26. **IMPORT I EKSPORT WEDŁUG WAŻNIEJSZYCH KRAJÓW Z WYMIENIENIEM SEKCJI SITC W 2023 R. (cd.)**
IMPORTS AND EXPORTS BY MAJOR COUNTRIES AND SITC SECTIONS IN 2023 (cont.)

SEKCJE SECTIONS	Import Imports			Eksport Exports		
	w tys. PLN in thousand PLN	w tys. EUR in thousand EUR	w tys. dol. USA in thousand USD	w tys. PLN in thousand PLN	w tys. EUR in thousand EUR	w tys. dol. USA in thousand USD
HISZPANIA (dok.) SPAIN (cont.)						
Paliwa mineralne, smary i materiały pochodne Mineral fuels, lubricants and related materials	105606,5	23103	24997	746949,6	162160	175026
Oleje, tłuszcze i woski, zwierzęce i roślinne .... Animal and vegetable oils, fats and waxes	228497,5	50120	54140	200654,7	44007	47659
Chemikalia i produkty pokrewne ..... Chemicals and related products	5368818,7	1175385	1270994	3901232,4	853937	923846
Towary przemysłowe sklasyfikowane głównie według surowca ..... Manufactured goods classified chiefly by material	5303127,9	1160314	1254835	4823422,6	1054746	1140499
Maszyny, urządzenia i sprzęt transportowy ..... Machinery and transport equipment	11856524,6	2596056	2808027	21007528,9	4591363	4962221
Różne wyroby przemysłowe ..... Miscellaneous manufactured articles	1986720,9	435720	471781	5485549,2	1203302	1300876
HOLANDIA NETHERLANDS						
O G Ó Ł E M ..... T O T A L	**63553271,8**	**13913809**	**15052940**	**72937802,4**	**15972039**	**17280456**
Żywność i zwierzęta żywe ..... Food and live animals	8513053,0	1863609	2016960	11696724,0	2558616	2768845
Napoje i tytoń ..... Beverages and tobacco	482623,4	106214	115218	1430352,4	312571	338046
Surowce niejadalne z wyjątkiem paliw ..... Crude materials, inedible, except fuels	3111707,2	678140	733551	878186,2	192579	208335
Paliwa mineralne, smary i materiały pochodne Mineral fuels, lubricants and related materials	4237117,4	928463	1000625	2979130,9	652523	705776
Oleje, tłuszcze i woski, zwierzęce i roślinne .... Animal and vegetable oils, fats and waxes	1149591,4	251179	271868	830596,7	181887	196639
Chemikalia i produkty pokrewne ..... Chemicals and related products	11883492,5	2601157	2815862	4538751,5	993520	1074847
Towary przemysłowe sklasyfikowane głównie według surowca ..... Manufactured goods classified chiefly by material	5522365,0	1207171	1305962	10093544,0	2209086	2390277
Maszyny, urządzenia i sprzęt transportowy ..... Machinery and transport equipment	23194098,2	5082956	5500871	27513767,3	6029222	6523343
Różne wyroby przemysłowe ..... Miscellaneous manufactured articles	5453270,1	1193642	1290645	12972627,0	2841131	3073366
Towary i transakcje niesklasyfikowane w SITC Commodities and transactions not classified elsewhere in the SITC	5953,6	1277	1379	4122,3	903	983
INDIE INDIA						
O G Ó Ł E M ..... T O T A L	**16772576,8**	**3671317**	**3973851**	**7410984,5**	**1624350**	**1757778**
Żywność i zwierzęta żywe ..... Food and live animals	582985,9	127338	137808	165027,3	35922	38803
Napoje i tytoń ..... Beverages and tobacco	329487,2	72127	78037	9016,7	1953	2108
Surowce niejadalne z wyjątkiem paliw ..... Crude materials, inedible, except fuels	253897,9	55528	60151	1480605,9	326716	353207

TABL. 26. **IMPORT I EKSPORT WEDŁUG WAŻNIEJSZYCH KRAJÓW Z WYMIENIENIEM SEKCJI SITC W 2023 R. (cd.)**
IMPORTS AND EXPORTS BY MAJOR COUNTRIES AND SITC SECTIONS IN 2023 (cont.)

SEKCJE SECTIONS	Import Imports			Eksport Exports		
	w tys. PLN in thousand PLN	w tys. EUR in thousand EUR	w tys. dol. USA in thousand USD	w tys. PLN in thousand PLN	w tys. EUR in thousand EUR	w tys. dol. USA in thousand USD
INDIE (dok.) INDIA (cont.)						
Paliwa mineralne, smary i materiały pochodne Mineral fuels, lubricants and related materials	807059,9	178212	192835	1472502,7	320851	345906
Oleje, tłuszcze i woski, zwierzęce i roślinne .... Animal and vegetable oils, fats and waxes	31442,7	6870	7443	142,6	31	34
Chemikalia i produkty pokrewne ..... Chemicals and related products	2478502,4	541476	585721	425155,8	93386	101168
Towary przemysłowe sklasyfikowane głównie według surowca ..... Manufactured goods classified chiefly by material	3963739,8	867154	938675	571135,0	125162	135518
Maszyny, urządzenia i sprzęt transportowy ..... Machinery and transport equipment	4326963,3	946223	1023885	3011766,0	659973	715796
Różne wyroby przemysłowe ..... Miscellaneous manufactured articles	3994976,8	875625	948461	275477,9	60322	65202
INDONEZJA INDONESIA						
O G Ó Ł E M ..... **T O T A L**	**6652621,0**	**1450806**	**1569604**	**624681,7**	**136197**	**147066**
Żywność i zwierzęta żywe ..... Food and live animals	175330,3	38351	41474	117834,9	25642	27728
Napoje i tytoń ..... Beverages and tobacco	13181,8	2890	3127	2270,8	489	528
Surowce niejadalne z wyjątkiem paliw ..... Crude materials, inedible, except fuels	404140,0	87985	95182	43224,3	9374	10159
Paliwa mineralne, smary i materiały pochodne Mineral fuels, lubricants and related materials	928298,6	197827	213006	99,0	21	22
Chemikalia i produkty pokrewne ..... Chemicals and related products	314297,3	68802	74512	93507,3	20398	22017
Towary przemysłowe sklasyfikowane głównie według surowca ..... Manufactured goods classified chiefly by material	522223,5	115140	125413	58102,2	12614	13621
Maszyny, urządzenia i sprzęt transportowy ..... Machinery and transport equipment	1722087,9	375712	405929	247576,5	54192	58548
Różne wyroby przemysłowe ..... Miscellaneous manufactured articles	2556855,2	560515	607081	61620,7	13369	14334
IRLANDIA IRELAND						
O G Ó Ł E M ..... **T O T A L**	**8949864,6**	**1961162**	**2122945**	**6813967,7**	**1493561**	**1615969**
Żywność i zwierzęta żywe ..... Food and live animals	1233553,9	270062	292318	1917293,4	420584	455049
Napoje i tytoń ..... Beverages and tobacco	641788,5	140758	152416	285786,0	62812	68239
Surowce niejadalne z wyjątkiem paliw ..... Crude materials, inedible, except fuels	68824,9	14999	16217	54236,4	11831	12804
Paliwa mineralne, smary i materiały pochodne Mineral fuels, lubricants and related materials	1547,4	341	366	17728,6	3873	4200
Chemikalia i produkty pokrewne ..... Chemicals and related products	4333179,5	950211	1028203	754551,2	165102	178774

TABL. 26. **IMPORT I EKSPORT WEDŁUG WAŻNIEJSZYCH KRAJÓW Z WYMIENIENIEM SEKCJI SITC W 2023 R. (cd.)**
IMPORTS AND EXPORTS BY MAJOR COUNTRIES AND SITC SECTIONS IN 2023 (cont.)

SEKCJE SECTIONS	Import Imports			Eksport Exports		
	w tys. PLN in thousand PLN	w tys. EUR in thousand EUR	w tys. dol. USA in thousand USD	w tys. PLN in thousand PLN	w tys. EUR in thousand EUR	w tys. dol. USA in thousand USD
IRLANDIA (dok.) IRELAND (cont.)						
Towary przemysłowe sklasyfikowane głównie według surowca ..... Manufactured goods classified chiefly by material	190333,7	41552	44963	780279,5	170711	184623
Maszyny, urządzenia i sprzęt transportowy ..... Machinery and transport equipment	1454357,4	319255	346218	2245209,8	492290	532345
Różne wyroby przemysłowe ..... Miscellaneous manufactured articles	1020637,4	222745	240902	748905,6	164172	177560
IZRAEL ISRAEL						
O G Ó Ł E M ..... T O T A L	**2325511,8**	**508959**	**550561**	**4003610,1**	**876674**	**949579**
Żywność i zwierzęta żywe ..... Food and live animals	264423,8	57972	62567	1319742,0	289352	313531
Napoje i tytoń ..... Beverages and tobacco	4347,5	953	1039	178639,0	39143	42433
Surowce niejadalne z wyjątkiem paliw ..... Crude materials, inedible, except fuels	20288,3	4435	4792	20232,9	4410	4779
Oleje, tłuszcze i woski, zwierzęce i roślinne .... Animal and vegetable oils, fats and waxes	745,7	162	175	34994,7	7614	8232
Chemikalia i produkty pokrewne ..... Chemicals and related products	617104,4	134574	145625	470956,8	102820	111249
Towary przemysłowe sklasyfikowane głównie według surowca ..... Manufactured goods classified chiefly by material	333438,9	73008	78994	412453,2	90217	97660
Maszyny, urządzenia i sprzęt transportowy ..... Machinery and transport equipment	833078,4	182846	197921	982371,5	215389	233251
Różne wyroby przemysłowe ..... Miscellaneous manufactured articles	251612,9	54905	59334	575320,7	125781	136331
JAPONIA JAPAN						
O G Ó Ł E M ..... T O T A L	**26354686,4**	**5763381**	**6235587**	**3770727,8**	**826198**	**893762**
Żywność i zwierzęta żywe ..... Food and live animals	30898,6	6769	7324	324772,7	71318	77326
Napoje i tytoń ..... Beverages and tobacco	17329,2	3797	4105	56797,2	12737	13666
Surowce niejadalne z wyjątkiem paliw ..... Crude materials, inedible, except fuels	516509,5	113117	122774	123248,0	27071	29380
Paliwa mineralne, smary i materiały pochodne Mineral fuels, lubricants and related materials	74827,3	16062	17333	10159,9	2207	2386
Chemikalia i produkty pokrewne ..... Chemicals and related products	5232016,2	1136614	1227895	223080,9	48949	53023
Towary przemysłowe sklasyfikowane głównie według surowca ..... Manufactured goods classified chiefly by material	2158119,7	471300	509865	408627,6	89389	96773
Maszyny, urządzenia i sprzęt transportowy ..... Machinery and transport equipment	14753625,6	3233278	3499473	2172885,9	475815	514520
Różne wyroby przemysłowe ..... Miscellaneous manufactured articles	3530203,8	773377	836996	445364,4	97448	105323
Towary i transakcje niesklasyfikowane w SITC Commodities and transactions not classified elsewhere in the SITC	40099,9	8836	9574	4825,3	1053	1138

TABL. 26. **IMPORT I EKSPORT WEDŁUG WAŻNIEJSZYCH KRAJÓW Z WYMIENIENIEM SEKCJI SITC W 2023 R. (cd.)**
IMPORTS AND EXPORTS BY MAJOR COUNTRIES AND SITC SECTIONS IN 2023 (cont.)

SEKCJE SECTIONS	Import Imports			Eksport Exports		
	w tys. PLN in thousand PLN	w tys. EUR in thousand EUR	w tys. dol. USA in thousand USD	w tys. PLN in thousand PLN	w tys. EUR in thousand EUR	w tys. dol. USA in thousand USD
KANADA CANADA						
O G Ó Ł E M TOTAL	**4118413,1**	**906962**	**982963**	**7934062,5**	**1739516**	**1880901**
Żywność i zwierzęta żywe Food and live animals	221515,3	48484	52475	481766,1	105790	114442
Napoje i tytoń Beverages and tobacco	4825,4	1053	1136	46371,3	10149	10985
Surowce niejadalne z wyjątkiem paliw Crude materials, inedible, except fuels	46176,8	10080	10899	30289,8	6606	7131
Paliwa mineralne, smary i materiały pochodne Mineral fuels, lubricants and related materials	325982,6	71112	76979	871,9	192	209
Chemikalia i produkty pokrewne Chemicals and related products	1101375,4	241723	261220	650398,2	142574	154053
Towary przemysłowe sklasyfikowane głównie według surowca Manufactured goods classified chiefly by material	188188,4	41121	44513	771956,6	169141	183169
Maszyny, urządzenia i sprzęt transportowy Machinery and transport equipment	1948081,1	431418	468638	4769954,3	1046149	1130688
Różne wyroby przemysłowe Miscellaneous manufactured articles	251453,5	55191	59770	1167796,8	255663	276710
Towary i transakcje niesklasyfikowane w SITC Commodities and transactions not classified elsewhere in the SITC	30507,9	6712	7260	5520,7	1219	1327
KAZACHSTAN KAZAKHSTAN						
O G Ó Ł E M TOTAL	**4674621,6**	**1021146**	**1104619**	**5460661,6**	**1192245**	**1290444**
Żywność i zwierzęta żywe Food and live animals	139793,8	30553	33070	438158,0	95619	103244
Napoje i tytoń Beverages and tobacco	589,0	130	141	13594,7	2969	3188
Surowce niejadalne z wyjątkiem paliw Crude materials, inedible, except fuels	110187,0	23906	25821	50614,3	11075	11984
Paliwa mineralne, smary i materiały pochodne Mineral fuels, lubricants and related materials	3564615,3	778351	842142	17624,2	3845	4160
Chemikalia i produkty pokrewne Chemicals and related products	236756,0	51984	55993	1085007,4	236733	256086
Towary przemysłowe sklasyfikowane głównie według surowca Manufactured goods classified chiefly by material	601637,2	131637	142484	727725,1	158422	171472
Maszyny, urządzenia i sprzęt transportowy Machinery and transport equipment	11669,0	2528	2738	2568762,7	561124	607712
Różne wyroby przemysłowe Miscellaneous manufactured articles	5797,5	1270	1383	557627,2	122115	132227
KOREA POŁUDNIOWA SOUTH KOREA						
O G Ó Ł E M TOTAL	**44016893,0**	**9634025**	**10427841**	**4116183,8**	**897862**	**970968**
Żywność i zwierzęta żywe Food and live animals	106503,4	23468	25402	226717,6	49613	53675
Napoje i tytoń Beverages and tobacco	22966,2	5052	5480	59014,2	12818	13870
Surowce niejadalne z wyjątkiem paliw Crude materials, inedible, except fuels	651527,2	142449	154057	375716,3	82023	88688

TABL. 26. **IMPORT I EKSPORT WEDŁUG WAŻNIEJSZYCH KRAJÓW Z WYMIENIENIEM SEKCJI SITC W 2023 R. (cd.)**
IMPORTS AND EXPORTS BY MAJOR COUNTRIES AND SITC SECTIONS IN 2023 (cont.)

SEKCJE SECTIONS	Import Imports			Eksport Exports		
	w tys. PLN in thousand PLN	w tys. EUR in thousand EUR	w tys. dol. USA in thousand USD	w tys. PLN in thousand PLN	w tys. EUR in thousand EUR	w tys. dol. USA in thousand USD
KOREA POŁUDNIOWA (dok.) SOUTH KOREA (cont.)						
Paliwa mineralne, smary i materiały pochodne Mineral fuels, lubricants and related materials	15795,5	3439	3727	6838,4	1512	1641
Chemikalia i produkty pokrewne Chemicals and related products	14743222,9	3220766	3486847	1114003,6	240880	260309
Towary przemysłowe sklasyfikowane głównie według surowca Manufactured goods classified chiefly by material	4254214,9	930090	1006493	527115,5	115618	125010
Maszyny, urządzenia i sprzęt transportowy Machinery and transport equipment	19489051,2	4273016	4624646	1506684,5	329801	356820
Różne wyroby przemysłowe Miscellaneous manufactured articles	4722783,2	1033373	1118621	296633,2	64830	70123
LIBERIA LIBERIA						
O G Ó Ł E M T O T A L	**424704,8**	**93153**	**101127**	**365525,1**	**80811**	**87893**
Żywność i zwierzęta żywe Food and live animals	0,0	0	0	126104,3	27758	30017
Surowce niejadalne z wyjątkiem paliw Crude materials, inedible, except fuels	240248,6	52311	56796	2517,5	545	589
Maszyny, urządzenia i sprzęt transportowy Machinery and transport equipment	182000,2	40308	43759	232703,0	51576	56277
LITWA LITHUANIA						
O G Ó Ł E M T O T A L	**14528543,8**	**3175215**	**3432473**	**26338343,7**	**5768099**	**6244046**
Żywność i zwierzęta żywe Food and live animals	2206697,9	484156	523943	4052355,3	887166	960202
Napoje i tytoń Beverages and tobacco	164967,5	36231	39324	467006,1	102404	110916
Surowce niejadalne z wyjątkiem paliw Crude materials, inedible, except fuels	586253,6	128177	138755	935640,3	204525	221385
Paliwa mineralne, smary i materiały pochodne Mineral fuels, lubricants and related materials	5221011,5	1138712	1230262	1218745,5	269854	292178
Oleje, tłuszcze i woski, zwierzęce i roślinne Animal and vegetable oils, fats and waxes	90112,3	19740	21369	213614,7	46637	50390
Chemikalia i produkty pokrewne Chemicals and related products	2238745,0	489576	529808	3835471,8	837751	906890
Towary przemysłowe sklasyfikowane głównie według surowca Manufactured goods classified chiefly by material	1224915,3	268270	290429	6678328,4	1462018	1582743
Maszyny, urządzenia i sprzęt transportowy Machinery and transport equipment	1072032,2	234672	253869	5669681,4	1241956	1344412
Różne wyroby przemysłowe Miscellaneous manufactured articles	1130459,9	247818	268042	3249563,8	711847	770647
Towary i transakcje niesklasyfikowane w SITC Commodities and transactions not classified elsewhere in the SITC	593348,6	127863	136673	17936,5	3940	4284
LUKSEMBURG LUXEMBOURG						
O G Ó Ł E M T O T A L	**1570166,9**	**343451**	**371460**	**2650474,8**	**579585**	**626595**
Żywność i zwierzęta żywe Food and live animals	10077,0	2215	2405	61580,9	13462	14566

TABL. 26. **IMPORT I EKSPORT WEDŁUG WAŻNIEJSZYCH KRAJÓW Z WYMIENIENIEM SEKCJI SITC W 2023 R. (cd.)**
IMPORTS AND EXPORTS BY MAJOR COUNTRIES AND SITC SECTIONS IN 2023 (cont.)

SEKCJE SECTIONS	Import Imports			Eksport Exports		
	w tys. PLN in thousand PLN	w tys. EUR in thousand EUR	w tys. dol. USA in thousand USD	w tys. PLN in thousand PLN	w tys. EUR in thousand EUR	w tys. dol. USA in thousand USD
LUKSEMBURG (dok.) LUXEMBOURG (cont.)						
Napoje i tytoń Beverages and tobacco	38,6	9	10	383051,4	83986	90894
Surowce niejadalne z wyjątkiem paliw Crude materials, inedible, except fuels	13194,8	2917	3162	21799,0	4787	5177
Chemikalia i produkty pokrewne Chemicals and related products	314013,2	68781	74403	278211,2	60420	65360
Towary przemysłowe sklasyfikowane głównie według surowca Manufactured goods classified chiefly by material	709409,8	155353	167919	495108,1	108010	116847
Maszyny, urządzenia i sprzęt transportowy Machinery and transport equipment	283186,2	61959	67090	936567,0	205333	221710
Różne wyroby przemysłowe Miscellaneous manufactured articles	239408,7	52031	56268	468190,5	102305	110660
ŁOTWA LATVIA						
O G Ó Ł E M **T O T A L**	**2458837,3**	**538361**	**582380**	**11096208,1**	**2428995**	**2628187**
Żywność i zwierzęta żywe Food and live animals	529706,7	115986	125340	2003463,5	438923	475135
Napoje i tytoń Beverages and tobacco	3046,3	671	727	239333,8	52498	56825
Surowce niejadalne z wyjątkiem paliw Crude materials, inedible, except fuels	243547,8	52962	57242	204059,0	44593	48292
Paliwa mineralne, smary i materiały pochodne Mineral fuels, lubricants and related materials	234700,0	51565	55835	110681,0	24466	26631
Oleje, tłuszcze i woski, zwierzęce i roślinne Animal and vegetable oils, fats and waxes	4512,1	971	1039	38048,1	8349	9036
Chemikalia i produkty pokrewne Chemicals and related products	233110,0	51237	55554	1453067,5	316738	342595
Towary przemysłowe sklasyfikowane głównie według surowca Manufactured goods classified chiefly by material	604128,5	132412	143344	2146036,9	469617	508309
Maszyny, urządzenia i sprzęt transportowy Machinery and transport equipment	468730,7	102489	110800	2925228,8	640986	692759
Różne wyroby przemysłowe Miscellaneous manufactured articles	137348,0	30068	32497	1940470,9	425079	460228
Towary i transakcje niesklasyfikowane w SITC Commodities and transactions not classified elsewhere in the SITC	7,2	2	2	35818,7	7746	8376
MALEZJA MALAYSIA						
O G Ó Ł E M **T O T A L**	**5828929,7**	**1277303**	**1382354**	**1123494,8**	**245345**	**265257**
Żywność i zwierzęta żywe Food and live animals	8235,3	1809	1952	156169,6	34225	37097
Napoje i tytoń Beverages and tobacco	11545,6	2599	2795	1517,8	334	360
Surowce niejadalne z wyjątkiem paliw Crude materials, inedible, except fuels	28927,6	6370	6909	45051,8	9884	10715
Paliwa mineralne, smary i materiały pochodne Mineral fuels, lubricants and related materials	76272,7	16701	18151	1392,5	299	320
Oleje, tłuszcze i woski, zwierzęce i roślinne Animal and vegetable oils, fats and waxes	39547,9	8705	9433	5974,6	1321	1422

TABL. 26. **IMPORT I EKSPORT WEDŁUG WAŻNIEJSZYCH KRAJÓW Z WYMIENIENIEM SEKCJI SITC W 2023 R. (cd.)**
IMPORTS AND EXPORTS BY MAJOR COUNTRIES AND SITC SECTIONS IN 2023 (cont.)

SEKCJE SECTIONS	Import Imports			Eksport Exports		
	w tys. PLN in thousand PLN	w tys. EUR in thousand EUR	w tys. dol. USA in thousand USD	w tys. PLN in thousand PLN	w tys. EUR in thousand EUR	w tys. dol. USA in thousand USD
MALEZJA (dok.) MALAYSIA (cont.)						
Chemikalia i produkty pokrewne ..... Chemicals and related products	287025,2	62587	67782	101685,8	22233	24067
Towary przemysłowe sklasyfikowane głównie według surowca ..... Manufactured goods classified chiefly by material	306079,5	66928	72448	242290,7	52623	56741
Maszyny, urządzenia i sprzęt transportowy ..... Machinery and transport equipment	4523281,5	991581	1073055	393318,9	85985	92992
Różne wyroby przemysłowe ..... Miscellaneous manufactured articles	547708,1	119955	129755	175440,7	38301	41393
MEKSYK MEXICO						
O G Ó Ł E M ..... T O T A L	**4474527,2**	**980288**	**1060362**	**10437502,8**	**2282662**	**2475275**
Żywność i zwierzęta żywe ..... Food and live animals	83447,6	18228	19737	189792,4	41790	45356
Napoje i tytoń ..... Beverages and tobacco	74500,7	16326	17568	52161,2	11501	12481
Surowce niejadalne z wyjątkiem paliw ..... Crude materials, inedible, except fuels	30400,8	6668	7208	16751,4	3662	3944
Paliwa mineralne, smary i materiały pochodne Mineral fuels, lubricants and related materials	1066,0	229	249	54193,1	12059	12989
Chemikalia i produkty pokrewne ..... Chemicals and related products	235260,5	51503	55660	489393,2	107386	116291
Towary przemysłowe sklasyfikowane głównie według surowca ..... Manufactured goods classified chiefly by material	291423,0	63653	68877	814750,1	178291	192909
Maszyny, urządzenia i sprzęt transportowy ..... Machinery and transport equipment	3163118,2	693169	749803	8152530,2	1781219	1932318
Różne wyroby przemysłowe ..... Miscellaneous manufactured articles	582578,2	127703	138218	667791,4	146723	158953
NIEMCY GERMANY						
O G Ó Ł E M ..... T O T A L	**312041106,7**	**68319460**	**73912545**	**450847857,8**	**98638389**	**106696779**
Żywność i zwierzęta żywe ..... Food and live animals	24641702,7	5396981	5837932	45299679,9	9920708	10735447
Napoje i tytoń ..... Beverages and tobacco	2210923,9	484892	525055	10492493,6	2298434	2489593
Surowce niejadalne z wyjątkiem paliw ..... Crude materials, inedible, except fuels	6395823,1	1399349	1514367	9570669,1	2093694	2266389
Paliwa mineralne, smary i materiały pochodne Mineral fuels, lubricants and related materials	16795870,9	3671298	3969815	5856432,4	1278029	1381721
Oleje, tłuszcze i woski, zwierzęce i roślinne .... Animal and vegetable oils, fats and waxes	1284325,3	280485	303399	1490607,2	327766	354929
Chemikalia i produkty pokrewne ..... Chemicals and related products	49578900,8	10845427	11733528	36529517,8	7992014	8643273
Towary przemysłowe sklasyfikowane głównie według surowca ..... Manufactured goods classified chiefly by material	60166260,2	13166595	14245957	76181678,5	16647112	18008552
Maszyny, urządzenia i sprzęt transportowy ..... Machinery and transport equipment	121463649,1	26605963	28783136	175726510,7	38438275	41572343

TABL. 26. **IMPORT I EKSPORT WEDŁUG WAŻNIEJSZYCH KRAJÓW Z WYMIENIENIEM SEKCJI SITC W 2023 R. (cd.)**
IMPORTS AND EXPORTS BY MAJOR COUNTRIES AND SITC SECTIONS IN 2023 (cont.)

SEKCJE SECTIONS	Import Imports			Eksport Exports		
	w tys. PLN in thousand PLN	w tys. EUR in thousand EUR	w tys. dol. USA in thousand USD	w tys. PLN in thousand PLN	w tys. EUR in thousand EUR	w tys. dol. USA in thousand USD
NIEMCY (dok.) GERMANY (cont.)						
Różne wyroby przemysłowe ... Miscellaneous manufactured articles	27161626,8	5953277	6440718	89523242,3	19603549	21202476
Towary i transakcje niesklasyfikowane w SITC Commodities and transactions not classified elsewhere in the SITC	2342023,8	515194	558637	177026,3	38809	42055
NORWEGIA NORWAY						
O G Ó Ł E M ... T O T A L	**37859270,4**	**8311609**	**9000215**	**14024755,7**	**3066100**	**3315490**
Żywność i zwierzęta żywe ... Food and live animals	7813681,5	1713342	1853843	830392,9	182120	197127
Napoje i tytoń ... Beverages and tobacco	325,1	71	76	468784,0	102488	110656
Surowce niejadalne z wyjątkiem paliw ... Crude materials, inedible, except fuels	511566,1	112215	121923	129054,8	28265	30582
Paliwa mineralne, smary i materiały pochodne Mineral fuels, lubricants and related materials	23050951,1	5069510	5494747	543863,5	118875	128724
Oleje, tłuszcze i woski, zwierzęce i roślinne .... Animal and vegetable oils, fats and waxes	36631,7	8043	8700	22749,2	5001	5417
Chemikalia i produkty pokrewne ... Chemicals and related products	761912,2	166652	180325	865099,6	188874	204317
Towary przemysłowe sklasyfikowane głównie według surowca ... Manufactured goods classified chiefly by material	2774449,2	606869	657136	3442857,5	752675	814285
Maszyny, urządzenia i sprzęt transportowy ..... Machinery and transport equipment	809905,8	176737	190705	4877192,4	1065146	1151131
Różne wyroby przemysłowe ... Miscellaneous manufactured articles	252056,3	54884	59096	2843617,9	622403	672970
Towary i transakcje niesklasyfikowane w SITC Commodities and transactions not classified elsewhere in the SITC	1847791,5	403285	433664	1144,0	255	280
PANAMA PANAMA						
O G Ó Ł E M ... T O T A L	**62708,4**	**13644**	**14760**	**196463,8**	**42792**	**46272**
Żywność i zwierzęta żywe ... Food and live animals	49784,4	10857	11739	24566,9	5424	5865
Chemikalia i produkty pokrewne ... Chemicals and related products	417,1	91	98	48072,5	10541	11438
Towary przemysłowe sklasyfikowane głównie według surowca ... Manufactured goods classified chiefly by material	2540,7	551	591	37118,7	8024	8633
Maszyny, urządzenia i sprzęt transportowy ..... Machinery and transport equipment	5925,7	1261	1370	61300,0	13245	14318
Różne wyroby przemysłowe ... Miscellaneous manufactured articles	1402,3	308	335	20249,3	4434	4805
PORTUGALIA PORTUGAL						
O G Ó Ł E M ... T O T A L	**5281157,2**	**1157474**	**1252668**	**8733887,9**	**1907355**	**2062253**
Żywność i zwierzęta żywe ... Food and live animals	388247,0	85205	92206	908730,4	198790	215017

TABL. 26. **IMPORT I EKSPORT WEDŁUG WAŻNIEJSZYCH KRAJÓW Z WYMIENIENIEM SEKCJI SITC W 2023 R. (cd.)**
IMPORTS AND EXPORTS BY MAJOR COUNTRIES AND SITC SECTIONS IN 2023 (cont.)

SEKCJE SECTIONS	Import Imports			Eksport Exports		
	w tys. PLN in thousand PLN	w tys. EUR in thousand EUR	w tys. dol. USA in thousand USD	w tys. PLN in thousand PLN	w tys. EUR in thousand EUR	w tys. dol. USA in thousand USD
PORTUGALIA (dok.) PORTUGAL (cont.)						
Napoje i tytoń ..... Beverages and tobacco	194489,0	42716	46296	237904,5	51905	56159
Surowce niejadalne z wyjątkiem paliw ..... Crude materials, inedible, except fuels	366305,7	79821	86278	95910,6	21009	22805
Paliwa mineralne, smary i materiały pochodne Mineral fuels, lubricants and related materials	11094,6	2492	2721	31085,8	6816	7421
Oleje, tłuszcze i woski, zwierzęce i roślinne .... Animal and vegetable oils, fats and waxes	64896,4	14301	15530	1948,5	427	462
Chemikalia i produkty pokrewne ..... Chemicals and related products	372314,1	81619	88305	1982508,1	432284	467301
Towary przemysłowe sklasyfikowane głównie według surowca ..... Manufactured goods classified chiefly by material	789969,9	172788	186884	1132517,3	247310	267469
Maszyny, urządzenia i sprzęt transportowy ..... Machinery and transport equipment	1908717,6	418022	452364	3582585,4	782562	845875
Różne wyroby przemysłowe ..... Miscellaneous manufactured articles	1185117,5	260511	282083	760662,5	166244	179735
ROSJA RUSSIA						
O G Ó Ł E M ..... T O T A L	**11369725,7**	**2471959**	**2665877**	**16687857,1**	**3650063**	**3950051**
Żywność i zwierzęta żywe ..... Food and live animals	1117644,5	244678	264562	1983715,1	433648	469137
Napoje i tytoń ..... Beverages and tobacco	3837,8	842	911	350440,7	76785	83068
Surowce niejadalne z wyjątkiem paliw ..... Crude materials, inedible, except fuels	801545,9	174895	189103	319911,0	69834	75678
Paliwa mineralne, smary i materiały pochodne Mineral fuels, lubricants and related materials	5474257,5	1182179	1270472	1972,8	424	453
Oleje, tłuszcze i woski, zwierzęce i roślinne .... Animal and vegetable oils, fats and waxes	137825,2	30201	32740	52000,0	11351	12285
Chemikalia i produkty pokrewne ..... Chemicals and related products	2285502,1	500639	541679	5240451,3	1148437	1243226
Towary przemysłowe sklasyfikowane głównie według surowca ..... Manufactured goods classified chiefly by material	1410229,8	307976	333370	2402230,8	525867	569414
Maszyny, urządzenia i sprzęt transportowy ..... Machinery and transport equipment	60465,4	13175	14252	3502423,1	762676	824704
Różne wyroby przemysłowe ..... Miscellaneous manufactured articles	73956,2	16401	17733	2834580,2	621011	672053
RUMUNIA ROMANIA						
O G Ó Ł E M ..... T O T A L	**13788094,5**	**3018679**	**3264552**	**33862156,7**	**7419705**	**8024275**
Żywność i zwierzęta żywe ..... Food and live animals	627486,2	137440	148469	5302306,8	1161918	1257194
Napoje i tytoń ..... Beverages and tobacco	394953,8	87300	94703	331374,9	72318	78237
Surowce niejadalne z wyjątkiem paliw ..... Crude materials, inedible, except fuels	586547,7	128856	139506	335642,7	73536	79471
Paliwa mineralne, smary i materiały pochodne Mineral fuels, lubricants and related materials	44149,8	9702	10504	443115,3	97659	106264

TABL. 26. **IMPORT I EKSPORT WEDŁUG WAŻNIEJSZYCH KRAJÓW Z WYMIENIENIEM SEKCJI SITC W 2023 R. (cd.)**
IMPORTS AND EXPORTS BY MAJOR COUNTRIES AND SITC SECTIONS IN 2023 (cont.)

SEKCJE SECTIONS	Import Imports			Eksport Exports		
	w tys. PLN in thousand PLN	w tys. EUR in thousand EUR	w tys. dol. USA in thousand USD	w tys. PLN in thousand PLN	w tys. EUR in thousand EUR	w tys. dol. USA in thousand USD
RUMUNIA (dok.) ROMANIA (cont.)						
Oleje, tłuszcze i woski, zwierzęce i roślinne .... Animal and vegetable oils, fats and waxes	34468,9	7525	8177	42169,1	9231	9994
Chemikalia i produkty pokrewne ..... Chemicals and related products	1019965,6	223034	241112	4529649,3	989899	1070508
Towary przemysłowe sklasyfikowane głównie według surowca ..... Manufactured goods classified chiefly by material	3055458,9	666764	721544	7238623,7	1584901	1714981
Maszyny, urządzenia i sprzęt transportowy ..... Machinery and transport equipment	6717558,8	1471040	1590122	9420254,4	2067326	2233076
Różne wyroby przemysłowe ..... Miscellaneous manufactured articles	1307501,9	287017	310415	6170968,7	1352403	1463151
Towary i transakcje niesklasyfikowane w SITC Commodities and transactions not classified elsewhere in the SITC	3,0	1	1	48051,6	10514	11399
SINGAPUR SINGAPORE						
O G Ó Ł E M ..... T O T A L	**2623896,1**	**573760**	**620910**	**1210731,0**	**265035**	**286985**
Żywność i zwierzęta żywe ..... Food and live animals	6267,8	1368	1479	150239,5	32787	35467
Chemikalia i produkty pokrewne ..... Chemicals and related products	378942,0	82584	89421	73433,2	16130	17450
Towary przemysłowe sklasyfikowane głównie według surowca ..... Manufactured goods classified chiefly by material	14362,8	3137	3394	87422,9	19146	20733
Maszyny, urządzenia i sprzęt transportowy ..... Machinery and transport equipment	1330525,8	290554	314549	663949,3	145335	157340
Różne wyroby przemysłowe ..... Miscellaneous manufactured articles	885270,0	194263	210073	216441,7	47421	51433
SŁOWACJA SLOVAKIA						
O G Ó Ł E M ..... T O T A L	**24073415,3**	**5269084**	**5701647**	**44200685,7**	**9666892**	**10454921**
Żywność i zwierzęta żywe ..... Food and live animals	2351212,0	515363	557766	4284122,5	937667	1014734
Napoje i tytoń ..... Beverages and tobacco	41017,8	9038	9779	424593,4	92989	100549
Surowce niejadalne z wyjątkiem paliw ..... Crude materials, inedible, except fuels	1068899,9	233488	252645	1283096,5	280202	303238
Paliwa mineralne, smary i materiały pochodne Mineral fuels, lubricants and related materials	741859,9	162234	175418	5029859,1	1095381	1180790
Oleje, tłuszcze i woski, zwierzęce i roślinne .... Animal and vegetable oils, fats and waxes	52298,5	11529	12474	244788,2	53681	58139
Chemikalia i produkty pokrewne ..... Chemicals and related products	1716118,4	375374	406232	3779127,0	825334	892719
Towary przemysłowe sklasyfikowane głównie według surowca ..... Manufactured goods classified chiefly by material	7537973,7	1648905	1784902	8730466,0	1909464	2065967
Maszyny, urządzenia i sprzęt transportowy ..... Machinery and transport equipment	9069970,8	1984563	2147129	14005565,3	3065984	3317453

TABL. 26. **IMPORT I EKSPORT WEDŁUG WAŻNIEJSZYCH KRAJÓW Z WYMIENIENIEM SEKCJI SITC W 2023 R. (cd.)**
IMPORTS AND EXPORTS BY MAJOR COUNTRIES AND SITC SECTIONS IN 2023 (cont.)

SEKCJE SECTIONS	Import Imports			Eksport Exports		
	w tys. PLN in thousand PLN	w tys. EUR in thousand EUR	w tys. dol. USA in thousand USD	w tys. PLN in thousand PLN	w tys. EUR in thousand EUR	w tys. dol. USA in thousand USD
SŁOWACJA (dok.) SLOVAKIA (cont.)						
Różne wyroby przemysłowe ..... Miscellaneous manufactured articles	1258023,9	275622	298170	6417874,0	1405928	1521049
Towary i transakcje niesklasyfikowane w SITC Commodities and transactions not classified elsewhere in the SITC	236040,4	52969	57132	1193,6	263	283
SŁOWENIA SLOVENIA						
O G Ó Ł E M ..... T O T A L	**5419306,6**	**1186596**	**1283580**	**6358705,0**	**1391446**	**1504511**
Żywność i zwierzęta żywe ..... Food and live animals	74819,1	16477	17854	675300,8	147956	160059
Napoje i tytoń ..... Beverages and tobacco	4484,2	983	1067	142826,1	31368	33985
Surowce niejadalne z wyjątkiem paliw ..... Crude materials, inedible, except fuels	106208,4	23252	25138	261225,5	57104	61760
Paliwa mineralne, smary i materiały pochodne Mineral fuels, lubricants and related materials	7776,3	1714	1841	58357,3	12779	13820
Chemikalia i produkty pokrewne ..... Chemicals and related products	1505904,2	329187	355917	807324,2	176551	190997
Towary przemysłowe sklasyfikowane głównie według surowca ..... Manufactured goods classified chiefly by material	1169886,0	256003	277141	1200764,6	262382	283699
Maszyny, urządzenia i sprzęt transportowy ..... Machinery and transport equipment	2114035,9	463381	501293	2268034,5	496735	536842
Różne wyroby przemysłowe ..... Miscellaneous manufactured articles	432102,0	94711	102369	939162,3	205320	221998
STANY ZJEDNOCZONE UNITED STATES						
O G Ó Ł E M ..... T O T A L	**68363830,1**	**14986170**	**16215028**	**49946336,3**	**10940677**	**11838869**
Żywność i zwierzęta żywe ..... Food and live animals	1875457,0	409722	443705	3562516,8	781734	845600
Napoje i tytoń ..... Beverages and tobacco	751931,4	165027	178527	199840,2	43836	47476
Surowce niejadalne z wyjątkiem paliw ..... Crude materials, inedible, except fuels	2047806,3	447984	484222	257720,1	56870	62057
Paliwa mineralne, smary i materiały pochodne Mineral fuels, lubricants and related materials	7842854,0	1728780	1878693	89512,2	19593	20974
Chemikalia i produkty pokrewne ..... Chemicals and related products	11273875,8	2466447	2669761	2756063,9	603516	653256
Towary przemysłowe sklasyfikowane głównie według surowca ..... Manufactured goods classified chiefly by material	3868732,1	846598	916006	5815421,3	1276531	1381506
Maszyny, urządzenia i sprzęt transportowy ..... Machinery and transport equipment	25704008,3	5629185	6086893	26562952,0	5815658	6291737
Różne wyroby przemysłowe ..... Miscellaneous manufactured articles	8766323,8	1923782	2080350	10621224,9	2325327	2517333
Towary i transakcje niesklasyfikowane w SITC Commodities and transactions not classified elsewhere in the SITC	6228462,8	1367690	1475840	74596,2	16178	17376

TABL. 26. **IMPORT I EKSPORT WEDŁUG WAŻNIEJSZYCH KRAJÓW Z WYMIENIENIEM SEKCJI SITC W 2023 R. (cd.)**
IMPORTS AND EXPORTS BY MAJOR COUNTRIES AND SITC SECTIONS IN 2023 (cont.)

SEKCJE SECTIONS	Import Imports			Eksport Exports		
	w tys. PLN in thousand PLN	w tys. EUR in thousand EUR	w tys. dol. USA in thousand USD	w tys. PLN in thousand PLN	w tys. EUR in thousand EUR	w tys. dol. USA in thousand USD
SZWAJCARIA SWITZERLAND						
O G Ó Ł E M TOTAL	**11286779,5**	**2475204**	**2679335**	**18476507,1**	**4044939**	**4374944**
Żywność i zwierzęta żywe Food and live animals	570003,6	124917	135223	1012323,9	221833	239916
Napoje i tytoń Beverages and tobacco	40847,6	8907	9640	91470,8	20102	21762
Surowce niejadalne z wyjątkiem paliw Crude materials, inedible, except fuels	59806,0	13028	14103	222717,1	48674	52585
Paliwa mineralne, smary i materiały pochodne Mineral fuels, lubricants and related materials	10370,9	2272	2453	26656,3	5770	6260
Oleje, tłuszcze i woski, zwierzęce i roślinne Animal and vegetable oils, fats and waxes	56966,3	12417	13443	2639,1	577	625
Chemikalia i produkty pokrewne Chemicals and related products	4149421,1	910386	986217	1251616,8	273589	295856
Towary przemysłowe sklasyfikowane głównie według surowca Manufactured goods classified chiefly by material	1393812,7	304968	329896	2904596,4	635296	687611
Maszyny, urządzenia i sprzęt transportowy Machinery and transport equipment	3089150,5	678104	733678	6342317,3	1388758	1502132
Różne wyroby przemysłowe Miscellaneous manufactured articles	1358896,5	297984	322294	5996284,1	1313283	1420226
Towary i transakcje niesklasyfikowane w SITC Commodities and transactions not classified elsewhere in the SITC	557504,4	122221	132389	625885,2	137058	147972
SZWECJA SWEDEN						
O G Ó Ł E M TOTAL	**29391696,6**	**6427044**	**6953382**	**39938499,0**	**8727552**	**9437936**
Żywność i zwierzęta żywe Food and live animals	1700913,1	373212	404050	3405314,1	745172	806450
Napoje i tytoń Beverages and tobacco	45749,4	10081	10936	306624,4	67465	73027
Surowce niejadalne z wyjątkiem paliw Crude materials, inedible, except fuels	851687,6	185951	201157	273246,8	59661	64442
Paliwa mineralne, smary i materiały pochodne Mineral fuels, lubricants and related materials	8187607,6	1789626	1938592	416218,7	92081	99798
Oleje, tłuszcze i woski, zwierzęce i roślinne Animal and vegetable oils, fats and waxes	144584,3	31535	34062	65110,4	14151	15295
Chemikalia i produkty pokrewne Chemicals and related products	2068431,5	452877	489918	2244073,4	490585	530684
Towary przemysłowe sklasyfikowane głównie według surowca Manufactured goods classified chiefly by material	5746262,4	1255902	1358460	7818806,1	1709019	1848307
Maszyny, urządzenia i sprzęt transportowy Machinery and transport equipment	8778507,8	1918568	2073067	18828832,2	4109453	4442916
Różne wyroby przemysłowe Miscellaneous manufactured articles	1867699,1	409235	443080	6503774,6	1423220	1538884
Towary i transakcje niesklasyfikowane w SITC Commodities and transactions not classified elsewhere in the SITC	253,9	57	62	76498,2	16746	18134

TABL. 26. **IMPORT I EKSPORT WEDŁUG WAŻNIEJSZYCH KRAJÓW Z WYMIENIENIEM SEKCJI SITC W 2023 R. (cd.)**
IMPORTS AND EXPORTS BY MAJOR COUNTRIES AND SITC SECTIONS IN 2023 (cont.)

SEKCJE SECTIONS	Import Imports			Eksport Exports		
	w tys. PLN in thousand PLN	w tys. EUR in thousand EUR	w tys. dol. USA in thousand USD	w tys. PLN in thousand PLN	w tys. EUR in thousand EUR	w tys. dol. USA in thousand USD
TAJLANDIA THAILAND						
O G Ó Ł E M **T O T A L**	**6182343,2**	**1353365**	**1464266**	**1449519,6**	**317435**	**343663**
Żywność i zwierzęta żywe Food and live animals	507652,4	111196	120311	89846,1	19706	21351
Napoje i tytoń Beverages and tobacco	47006,9	10377	11217	1607,5	350	376
Surowce niejadalne z wyjątkiem paliw Crude materials, inedible, except fuels	196336,4	42816	46222	132351,0	28722	31066
Chemikalia i produkty pokrewne Chemicals and related products	268932,3	58784	63576	177641,3	38691	41863
Towary przemysłowe sklasyfikowane głównie według surowca Manufactured goods classified chiefly by material	621839,4	136137	147316	524162,2	115030	124604
Maszyny, urządzenia i sprzęt transportowy Machinery and transport equipment	3165876,4	692801	749559	439327,5	96479	104423
Różne wyroby przemysłowe Miscellaneous manufactured articles	1372172,0	300701	325465	77796,2	16962	18361
TAJWAN TAIWAN						
O G Ó Ł E M **T O T A L**	**11465801,9**	**2512408**	**2719661**	**977042,7**	**214053**	**231544**
Żywność i zwierzęta żywe Food and live animals	22411,1	4926	5340	60083,2	13180	14292
Napoje i tytoń Beverages and tobacco	8098,0	1789	1929	10258,2	2236	2416
Surowce niejadalne z wyjątkiem paliw Crude materials, inedible, except fuels	61340,1	13378	14500	12345,2	2689	2906
Chemikalia i produkty pokrewne Chemicals and related products	530828,0	116330	125888	104649,4	22886	24802
Towary przemysłowe sklasyfikowane głównie według surowca Manufactured goods classified chiefly by material	1429062,5	312751	338544	177644,9	38774	41783
Maszyny, urządzenia i sprzęt transportowy Machinery and transport equipment	7277447,3	1594197	1725691	510277,5	112016	121260
Różne wyroby przemysłowe Miscellaneous manufactured articles	2131880,9	468012	506662	98157,9	21473	23220
TURCJA TÜRKIYE						
O G Ó Ł E M **T O T A L**	**34517606,6**	**7565364**	**8183853**	**21366933,2**	**4675071**	**5056342**
Żywność i zwierzęta żywe Food and live animals	1693674,6	369373	398694	1665728,2	365725	396238
Napoje i tytoń Beverages and tobacco	131568,2	28758	31062	83824,0	18442	19979
Surowce niejadalne z wyjątkiem paliw Crude materials, inedible, except fuels	541411,7	118017	127895	572655,1	124145	134311
Paliwa mineralne, smary i materiały pochodne Mineral fuels, lubricants and related materials	16219,2	3593	3887	45998,6	10007	10797
Chemikalia i produkty pokrewne Chemicals and related products	2021469,4	442313	478501	2089269,3	456774	493994
Towary przemysłowe sklasyfikowane głównie według surowca Manufactured goods classified chiefly by material	6576439,1	1439043	1556815	2958068,7	647414	700669

TABL. 26. **IMPORT I EKSPORT WEDŁUG WAŻNIEJSZYCH KRAJÓW Z WYMIENIENIEM SEKCJI SITC W 2023 R. (cd.)**
IMPORTS AND EXPORTS BY MAJOR COUNTRIES AND SITC SECTIONS IN 2023 (cont.)

SEKCJE SECTIONS	Import Imports			Eksport Exports		
	w tys. PLN in thousand PLN	w tys. EUR in thousand EUR	w tys. dol. USA in thousand USD	w tys. PLN in thousand PLN	w tys. EUR in thousand EUR	w tys. dol. USA in thousand USD
TURCJA (dok.) TÜRKIYE (cont.)						
Maszyny, urządzenia i sprzęt transportowy ..... Machinery and transport equipment	14556376,3	3191210	3453113	12592728,2	2755682	2979405
Różne wyroby przemysłowe ..... Miscellaneous manufactured articles	8934227,7	1963057	2123033	1310609,5	286284	309579
Towary i transakcje niesklasyfikowane w SITC Commodities and transactions not classified elsewhere in the SITC	40257,5	8694	9437	47232,5	10423	11179
UKRAINA UKRAINE						
O G Ó Ł E M ..... T O T A L	**20303600,4**	**4432833**	**4791068**	**51634443,4**	**11331169**	**12266077**
Żywność i zwierzęta żywe ..... Food and live animals	4102608,7	890826	960785	3933664,0	860099	930628
Napoje i tytoń ..... Beverages and tobacco	82496,5	18093	19596	497800,7	109317	118513
Surowce niejadalne z wyjątkiem paliw ..... Crude materials, inedible, except fuels	3371081,1	734534	793519	543053,2	118870	128636
Paliwa mineralne, smary i materiały pochodne Mineral fuels, lubricants and related materials	238417,7	52467	56880	9723428,5	2135453	2310825
Oleje, tłuszcze i woski, zwierzęce i roślinne .... Animal and vegetable oils, fats and waxes	2752840,6	603359	652383	101985,7	22272	24090
Chemikalia i produkty pokrewne ..... Chemicals and related products	532570,2	116320	125800	6796324,7	1486609	1610666
Towary przemysłowe sklasyfikowane głównie według surowca ..... Manufactured goods classified chiefly by material	6239980,6	1360295	1471658	6350187,8	1393016	1508659
Maszyny, urządzenia i sprzęt transportowy ..... Machinery and transport equipment	1166740,5	255320	276363	12439980,6	2731955	2956463
Różne wyroby przemysłowe ..... Miscellaneous manufactured articles	1369707,3	300303	325150	11031054,8	2426640	2627005
Towary i transakcje niesklasyfikowane w SITC Commodities and transactions not classified elsewhere in the SITC	447157,2	101316	108933	216963,5	46938	50592
WĘGRY HUNGARY						
O G Ó Ł E M ..... T O T A L	**24661933,4**	**5399548**	**5842097**	**38583245,0**	**8438146**	**9127063**
Żywność i zwierzęta żywe ..... Food and live animals	1846691,0	404333	437560	4785421,8	1047781	1133902
Napoje i tytoń ..... Beverages and tobacco	227122,9	49824	53882	787148,0	172619	186792
Surowce niejadalne z wyjątkiem paliw ..... Crude materials, inedible, except fuels	542510,4	118787	128587	503298,7	110234	119326
Paliwa mineralne, smary i materiały pochodne Mineral fuels, lubricants and related materials	390839,3	85946	93395	416846,4	91589	99120
Oleje, tłuszcze i woski, zwierzęce i roślinne .... Animal and vegetable oils, fats and waxes	329290,1	72426	78651	138851,1	30725	33330
Chemikalia i produkty pokrewne ..... Chemicals and related products	6403613,5	1401564	1516121	4149589,2	908609	983023
Towary przemysłowe sklasyfikowane głównie według surowca ..... Manufactured goods classified chiefly by material	3596643,0	786708	851616	8669592,4	1895620	2050524

TABL. 26. **IMPORT I EKSPORT WEDŁUG WAŻNIEJSZYCH KRAJÓW Z WYMIENIENIEM SEKCJI SITC W 2023 R. (cd.)**
IMPORTS AND EXPORTS BY MAJOR COUNTRIES AND SITC SECTIONS IN 2023 (cont.)

SEKCJE SECTIONS	Import Imports			Eksport Exports		
	w tys. PLN in thousand PLN	w tys. EUR in thousand EUR	w tys. dol. USA in thousand USD	w tys. PLN in thousand PLN	w tys. EUR in thousand EUR	w tys. dol. USA in thousand USD
WĘGRY (dok.) HUNGARY (cont.)						
Maszyny, urządzenia i sprzęt transportowy ..... Machinery and transport equipment	9396864,2	2057572	2225113	13362463,1	2917356	3154236
Różne wyroby przemysłowe ..... Miscellaneous manufactured articles	1921035,4	420767	455418	5768480,9	1263269	1366441
WIELKA BRYTANIA UNITED KINGDOM						
O G Ó Ł E M ..... T O T A L	**28028985,6**	**6138160**	**6634712**	**80030500,9**	**17528006**	**18964550**
Żywność i zwierzęta żywe ..... Food and live animals	1370679,7	300816	325601	17588534,1	3852373	4169261
Napoje i tytoń ..... Beverages and tobacco	926930,2	203533	220223	1327900,1	290404	314269
Surowce niejadalne z wyjątkiem paliw ..... Crude materials, inedible, except fuels	574194,5	125381	135692	821756,3	179246	194184
Paliwa mineralne, smary i materiały pochodne Mineral fuels, lubricants and related materials	3030862,8	656924	705787	323546,1	70490	76251
Oleje, tłuszcze i woski, zwierzęce i roślinne .... Animal and vegetable oils, fats and waxes	52598,4	11494	12440	64128,7	14056	15153
Chemikalia i produkty pokrewne ..... Chemicals and related products	5347832,8	1170124	1266005	6807118,3	1490138	1612122
Towary przemysłowe sklasyfikowane głównie według surowca ..... Manufactured goods classified chiefly by material	4261945,5	933157	1009728	11272385,8	2464992	2666858
Maszyny, urządzenia i sprzęt transportowy ..... Machinery and transport equipment	10338832,9	2271578	2456064	31554345,2	6917305	7483203
Różne wyroby przemysłowe ..... Miscellaneous manufactured articles	2063699,8	451609	488446	10259258,6	2246503	2430547
Towary i transakcje niesklasyfikowane w SITC Commodities and transactions not classified elsewhere in the SITC	61408,9	13546	14726	11527,7	2499	2702
WIETNAM VIETNAM						
O G Ó Ł E M ..... T O T A L	**20913572,7**	**4582652**	**4958493**	**2459350,2**	**537642**	**581469**
Żywność i zwierzęta żywe ..... Food and live animals	1354737,2	296315	320543	696606,4	152692	165242
Surowce niejadalne z wyjątkiem paliw ..... Crude materials, inedible, except fuels	116819,4	25590	27704	141526,4	30936	33466
Chemikalia i produkty pokrewne ..... Chemicals and related products	510572,3	112279	121530	203839,5	44788	48423
Towary przemysłowe sklasyfikowane głównie według surowca ..... Manufactured goods classified chiefly by material	1720047,7	378371	409930	202086,8	44429	47998
Maszyny, urządzenia i sprzęt transportowy ..... Machinery and transport equipment	8641216,6	1889091	2042175	1152861,4	251160	271608
Różne wyroby przemysłowe ..... Miscellaneous manufactured articles	8555774,7	1877794	2033121	52289,9	11412	12324
WŁOCHY ITALY						
O G Ó Ł E M ..... T O T A L	**76886898,3**	**16832534**	**18208826**	**74154878,1**	**16222297**	**17536511**
Żywność i zwierzęta żywe ..... Food and live animals	6175292,0	1353441	1465123	8790835,2	1924312	2081959

TABL. 26. **IMPORT I EKSPORT WEDŁUG WAŻNIEJSZYCH KRAJÓW Z WYMIENIENIEM SEKCJI SITC W 2023 R. (dok.)**
IMPORTS AND EXPORTS BY MAJOR COUNTRIES AND SITC SECTIONS IN 2023 (cont.)

SEKCJE SECTIONS	Import Imports			Eksport Exports		
	w tys. PLN in thousand PLN	w tys. EUR in thousand EUR	w tys. dol. USA in thousand USD	w tys. PLN in thousand PLN	w tys. EUR in thousand EUR	w tys. dol. USA in thousand USD
WŁOCHY (dok.) ITALY (cont.)						
Napoje i tytoń Beverages and tobacco	1961100,0	427827	462955	2395109,3	524808	567683
Surowce niejadalne z wyjątkiem paliw Crude materials, inedible, except fuels	694975,9	151599	163796	1455219,8	317237	342698
Paliwa mineralne, smary i materiały pochodne Mineral fuels, lubricants and related materials	231466,4	50672	54820	286825,6	62221	67382
Oleje, tłuszcze i woski, zwierzęce i roślinne Animal and vegetable oils, fats and waxes	406831,2	89198	96463	305281,2	66823	72491
Chemikalia i produkty pokrewne Chemicals and related products	11709209,8	2562698	2771767	6053411,4	1322975	1430194
Towary przemysłowe sklasyfikowane głównie według surowca Manufactured goods classified chiefly by material	19804043,7	4328613	4680854	13107842,5	2865622	3096730
Maszyny, urządzenia i sprzęt transportowy Machinery and transport equipment	27664464,8	6063193	6559449	31642975,2	6922206	7481596
Różne wyroby przemysłowe Miscellaneous manufactured articles	8226328,4	1802409	1950491	10048984,6	2201232	2379746
Różne wyroby przemysłowe Miscellaneous manufactured articles	13186,1	2886	3109	68393,3	14861	16032

TABL. 27. **IMPORT WEDŁUG KRAJU WYSYŁKI I EKSPORT WEDŁUG WAŻNIEJSZYCH KRAJÓW Z WYMIENIENIEM SEKCJI SITC W 2023 R. (ceny bieżące)**
IMPORTS BY COUNTRY OF CONSIGNMENT AND EXPORTS BY MAJOR COUNTRIES AND SITC SECTIONS IN 2023 (current prices)

U w a g a. Tajwan — Chiny — Tajwan.
N o t e. Taiwan — China — Taiwan.

SEKCJE SECTIONS	Import Imports			Eksport Exports		
	w tys. PLN in thousand PLN	w tys. EUR in thousand EUR	w tys. dol. USA in thousand USD	w tys. PLN in thousand PLN	w tys. EUR in thousand EUR	w tys. dol. USA in thousand USD
ARGENTYNA ARGENTINA						
O G Ó Ł E M TOTAL	**2209387,6**	**481344**	**520887**	**539487,0**	**118558**	**128656**
Żywność i zwierzęta żywe Food and live animals	1664619,1	362128	391716	17016,6	3717	4016
Napoje i tytoń Beverages and tobacco	113617,9	24742	26725	2393,6	521	561
Surowce niejadalne z wyjątkiem paliw Crude materials, inedible, except fuels	290216,8	63691	68992	3688,8	816	878
Chemikalia i produkty pokrewne Chemicals and related products	8430,9	1840	1985	171889,0	38197	41574
Towary przemysłowe sklasyfikowane głównie według surowca Manufactured goods classified chiefly by material	1569,5	338	366	75528,6	16567	17955
Maszyny, urządzenia i sprzęt transportowy Machinery and transport equipment	128997,1	28181	30643	194555,5	42500	46097
Różne wyroby przemysłowe Miscellaneous manufactured articles	1424,1	315	342	71924,9	15688	16980
AUSTRIA AUSTRIA						
O G Ó Ł E M TOTAL	**32390873,0**	**7093961**	**7674971**	**33630707,3**	**7356854**	**7958215**
Żywność i zwierzęta żywe Food and live animals	1497153,2	328031	354990	2471637,9	541099	585327
Napoje i tytoń Beverages and tobacco	351182,1	76813	83181	359673,6	78870	85425
Surowce niejadalne z wyjątkiem paliw Crude materials, inedible, except fuels	469404,4	102753	111185	666563,5	145384	157202
Paliwa mineralne, smary i materiały pochodne Mineral fuels, lubricants and related materials	68011,5	14913	16136	2848663,6	623165	674125
Oleje, tłuszcze, woski, zwierzęce i roślinne Animal and vegetable oils, fats and waxes	84074,2	18305	19768	221788,5	48470	52345
Chemikalia i produkty pokrewne Chemicals and related products	10371664,8	2270294	2455699	2353112,5	513557	555453
Towary przemysłowe sklasyfikowane głównie według surowca Manufactured goods classified chiefly by material	7663839,6	1676879	1814291	7723899,5	1688255	1827126
Maszyny, urządzenia i sprzęt transportowy Machinery and transport equipment	8898895,6	1950661	2110989	10337300,5	2263081	2447894
Różne wyroby przemysłowe Miscellaneous manufactured articles	2926802,7	642375	694850	6646447,0	1454621	1572934
Towary i transakcje niesklasyfikowane w SITC Commodities and transactions not classified elsewhere in the SITC	59844,9	12935	13882	1620,7	355	384
BELGIA BELGIUM						
O G Ó Ł E M TOTAL	**63541778,9**	**13912519**	**15053186**	**38367679,0**	**8387413**	**9070631**
Żywność i zwierzęta żywe Food and live animals	5863911,0	1283545	1389106	4372813,7	956865	1035671

TABL. 27. **IMPORT WEDŁUG KRAJU WYSYŁKI I EKSPORT WEDŁUG WAŻNIEJSZYCH KRAJÓW Z WYMIENIENIEM SEKCJI SITC W 2023 R. (cd.)**
IMPORTS BY COUNTRY OF CONSIGNMENT AND EXPORTS BY MAJOR COUNTRIES AND SITC SECTIONS IN 2023 (cont.)

SEKCJE SECTIONS	Import Imports			Eksport Exports		
	w tys. PLN in thousand PLN	w tys. EUR in thousand EUR	w tys. dol. USA in thousand USD	w tys. PLN in thousand PLN	w tys. EUR in thousand EUR	w tys. dol. USA in thousand USD
BELGIA (dok.) BELGIUM (cont.)						
Napoje i tytoń Beverages and tobacco	1316823,1	288358	312609	579984,4	127745	138196
Surowce niejadalne z wyjątkiem paliw Crude materials, inedible, except fuels	930756,9	203810	220341	655252,6	143748	155175
Paliwa mineralne, smary i materiały pochodne Mineral fuels, lubricants and related materials	2819085,7	615822	665291	1485563,8	321853	347775
Oleje, tłuszcze, woski, zwierzęce i roślinne Animal and vegetable oils, fats and waxes	371166,0	80890	87504	138715,3	30431	32822
Chemikalia i produkty pokrewne Chemicals and related products	18476915,9	4042707	4373121	4345946,1	951262	1029560
Towary przemysłowe sklasyfikowane głównie według surowca Manufactured goods classified chiefly by material	8150064,2	1783285	1929932	6446866,0	1409761	1525035
Maszyny, urządzenia i sprzęt transportowy Machinery and transport equipment	19373533,1	4247111	4596055	14560425,6	3180312	3438133
Różne wyroby przemysłowe Miscellaneous manufactured articles	6202534,4	1358895	1470453	5782110,8	1265436	1368263
Towary i transakcje niesklasyfikowane w SITC Commodities and transactions not classified elsewhere in the SITC	36988,6	8096	8774	0,6	0	0
BIAŁORUŚ BELARUS						
O G Ó Ł E M **T O T A L**	**2507753,2**	**548631**	**593169**	**12384725,3**	**2717708**	**2939116**
Żywność i zwierzęta żywe Food and live animals	379242,1	83260	90087	888431,2	194162	209905
Surowce niejadalne z wyjątkiem paliw Crude materials, inedible, except fuels	514,3	112	121	23808,6	5216	5636
Paliwa mineralne, smary i materiały pochodne Mineral fuels, lubricants and related materials	116820,8	25605	27629	361629,9	79286	85716
Oleje, tłuszcze, woski, zwierzęce i roślinne Animal and vegetable oils, fats and waxes	32464,9	7162	7767	143769,0	31564	34087
Chemikalia i produkty pokrewne Chemicals and related products	68078,1	14844	16034	4076,9	893	966
Towary przemysłowe sklasyfikowane głównie według surowca Manufactured goods classified chiefly by material	778668,2	170484	184133	2196680,0	480875	520664
Maszyny, urządzenia i sprzęt transportowy Machinery and transport equipment	554917,5	121127	131076	1814948,8	397501	430436
Różne wyroby przemysłowe Miscellaneous manufactured articles	188903,7	41225	44630	6019187,5	1323825	1430445
BRAZYLIA BRAZIL						
O G Ó Ł E M **T O T A L**	**8311858,3**	**1820901**	**1970218**	**3023803,8**	**662598**	**716480**
Żywność i zwierzęta żywe Food and live animals	3889525,6	857163	926695	259334,2	56902	61112

TABL. 27. **IMPORT WEDŁUG KRAJU WYSYŁKI I EKSPORT WEDŁUG WAŻNIEJSZYCH KRAJÓW Z WYMIENIENIEM SEKCJI SITC W 2023 R. (cd.)**
IMPORTS BY COUNTRY OF CONSIGNMENT AND EXPORTS BY MAJOR COUNTRIES AND SITC SECTIONS IN 2023 (cont.)

SEKCJE SECTIONS	Import Imports			Eksport Exports		
	w tys. PLN in thousand PLN	w tys. EUR in thousand EUR	w tys. dol. USA in thousand USD	w tys. PLN in thousand PLN	w tys. EUR in thousand EUR	w tys. dol. USA in thousand USD
BRAZYLIA (dok.) BRAZIL (cont.)						
Napoje i tytoń ..... Beverages and tobacco	640071,3	140391	151720	2997,5	658	711
Surowce niejadalne z wyjątkiem paliw ..... Crude materials, inedible, except fuels	2829866,6	614897	665999	134382,3	29322	31703
Paliwa mineralne, smary i materiały pochodne Mineral fuels, lubricants and related materials	29411,8	6509	6968	81359,5	17582	19101
Chemikalia i produkty pokrewne ..... Chemicals and related products	142989,3	31372	33946	553796,0	121733	131862
Towary przemysłowe sklasyfikowane głównie według surowca ..... Manufactured goods classified chiefly by material	205335,0	44392	47958	372693,0	81615	88352
Maszyny, urządzenia i sprzęt transportowy ..... Machinery and transport equipment	536775,0	117939	127993	1386647,8	303851	328509
Różne wyroby przemysłowe ..... Miscellaneous manufactured articles	37469,9	8148	8840	232424,5	50897	55090
BUŁGARIA BULGARIA						
O G Ó Ł E M ..... T O T A L	**8797987,1**	**1928140**	**2084393**	**9271564,9**	**2028586**	**2194697**
Żywność i zwierzęta żywe ..... Food and live animals	563182,5	123165	133036	1601392,2	350936	379753
Napoje i tytoń ..... Beverages and tobacco	90639,5	19872	21498	172744,2	37860	40959
Surowce niejadalne z wyjątkiem paliw ..... Crude materials, inedible, except fuels	222090,6	48511	52433	89906,5	19621	21225
Paliwa mineralne, smary i materiały pochodne Mineral fuels, lubricants and related materials	112,7	25	27	87026,3	19127	20735
Oleje, tłuszcze, woski, zwierzęce i roślinne ..... Animal and vegetable oils, fats and waxes	9812,3	2131	2302	81574,2	17968	19533
Chemikalia i produkty pokrewne ..... Chemicals and related products	637144,1	139193	150588	1157789,9	253209	273777
Towary przemysłowe sklasyfikowane głównie według surowca ..... Manufactured goods classified chiefly by material	1382998,7	302086	326764	1527654,0	333396	360832
Maszyny, urządzenia i sprzęt transportowy ..... Machinery and transport equipment	1138898,2	249003	269404	2491102,1	544997	589771
Różne wyroby przemysłowe ..... Miscellaneous manufactured articles	4753105,7	1044153	1128342	2016648,3	441755	477643
Towary i transakcje niesklasyfikowane w SITC Commodities and transactions not classified elsewhere in the SITC	2,9	1	1	45727,3	9716	10470
CHINY CHINA						
O G Ó Ł E M ..... T O T A L	**132760179,4**	**29072523**	**31451499**	**13953672,5**	**3058461**	**3309541**
Żywność i zwierzęta żywe ..... Food and live animals	984241,2	215626	233373	568488,5	124228	134537

TABL. 27. **IMPORT WEDŁUG KRAJU WYSYŁKI I EKSPORT WEDŁUG WAŻNIEJSZYCH KRAJÓW Z WYMIENIENIEM SEKCJI SITC W 2023 R. (cd.)**
IMPORTS BY COUNTRY OF CONSIGNMENT AND EXPORTS BY MAJOR COUNTRIES AND SITC SECTIONS IN 2023 (cont.)

SEKCJE SECTIONS	Import Imports			Eksport Exports		
	w tys. PLN in thousand PLN	w tys. EUR in thousand EUR	w tys. dol. USA in thousand USD	w tys. PLN in thousand PLN	w tys. EUR in thousand EUR	w tys. dol. USA in thousand USD
CHINY (dok.) CHINA (cont.)						
Napoje i tytoń ..... Beverages and tobacco	140131,7	30818	33343	20604,4	4471	4837
Surowce niejadalne z wyjątkiem paliw ..... Crude materials, inedible, except fuels	778894,3	170658	184805	705288,5	153829	166182
Paliwa mineralne, smary i materiały pochodne Mineral fuels, lubricants and related materials	364582,0	79848	86527	91591,2	19957	21453
Oleje, tłuszcze i woski, zwierzęce i roślinne .... Animal and vegetable oils, fats and waxes	8842,0	1938	2107	6429,8	1426	1537
Chemikalia i produkty pokrewne ..... Chemicals and related products	12072400,6	2628734	2841935	1081354,0	236264	255664
Towary i transakcje niesklasyfikowane w SITC Commodities and transactions not classified elsewhere in the SITC	18259034,0	3999419	4327667	4369050,5	958197	1036436
Maszyny, urządzenia i sprzęt transportowy ..... Machinery and transport equipment	68889723,6	15095503	16331102	5772694,6	1266854	1371595
Różne wyroby przemysłowe ..... Miscellaneous manufactured articles	31252137,2	6847742	7408215	1337241,1	293030	317076
CHORWACJA CROATIA						
O G Ó Ł E M ..... T O T A L	**2487236,3**	**544781**	**589655**	**7258019,7**	**1589420**	**1719630**
Żywność i zwierzęta żywe ..... Food and live animals	134512,6	29496	31895	1309253,8	287346	311360
Napoje i tytoń ..... Beverages and tobacco	311602,4	68178	73805	327002,0	71656	77367
Surowce niejadalne z wyjątkiem paliw ..... Crude materials, inedible, except fuels	38007,0	8273	8943	43626,3	9509	10271
Paliwa mineralne, smary i materiały pochodne Mineral fuels, lubricants and related materials	461,5	103	110	49525,7	10863	11741
Chemikalia i produkty pokrewne ..... Chemicals and related products	511143,2	112481	121912	660641,1	144569	156428
Towary przemysłowe sklasyfikowane głównie według surowca ..... Manufactured goods classified chiefly by material	354356,8	77329	83597	1309726,5	286160	309614
Maszyny, urządzenia i sprzęt transportowy ..... Machinery and transport equipment	657447,7	143842	155821	2000881,2	438185	473951
Różne wyroby przemysłowe ..... Miscellaneous manufactured articles	475245,0	104093	112501	1550464,5	339647	367288
CZECHY CZECHIA						
O G Ó Ł E M ..... T O T A L	**65395563,4**	**14313569**	**15479952**	**101810298,9**	**22268391**	**24085215**
Żywność i zwierzęta żywe ..... Food and live animals	3328931,7	729184	789136	9557648,1	2093263	2264803
Napoje i tytoń ..... Beverages and tobacco	294303,7	64535	69966	960054,7	210244	227588
Surowce niejadalne z wyjątkiem paliw ..... Crude materials, inedible, except fuels	2137454,0	466169	503983	1824546,6	398659	431368

TABL. 27. **IMPORT WEDŁUG KRAJU WYSYŁKI I EKSPORT WEDŁUG WAŻNIEJSZYCH KRAJÓW Z WYMIENIENIEM SEKCJI SITC W 2023 R. (cd.)**
IMPORTS BY COUNTRY OF CONSIGNMENT AND EXPORTS BY MAJOR COUNTRIES AND SITC SECTIONS IN 2023 (cont.)

SEKCJE SECTIONS	Import Imports			Eksport Exports		
	w tys. PLN in thousand PLN	w tys. EUR in thousand EUR	w tys. dol. USA in thousand USD	w tys. PLN in thousand PLN	w tys. EUR in thousand EUR	w tys. dol. USA in thousand USD
CZECHY (dok.) CZECHIA (cont.)						
Paliwa mineralne, smary i materiały pochodne Mineral fuels, lubricants and related materials	3366930,0	737991	799859	10679229,6	2332525	2518486
Oleje, tłuszcze, woski, zwierzęce i roślinne ..... Animal and vegetable oils, fats and waxes	419285,2	91386	98892	295379,6	64911	70276
Chemikalia i produkty pokrewne ..... Chemicals and related products	6446181,4	1412985	1528752	9681222,9	2116272	2289289
Towary przemysłowe sklasyfikowane głównie według surowca ..... Manufactured goods classified chiefly by material	11431480,3	2498961	2703657	19604799,2	4282328	4632081
Maszyny, urządzenia i sprzęt transportowy ..... Machinery and transport equipment	30622139,7	6701930	7244104	31501986,0	6894832	7459611
Różne wyroby przemysłowe ..... Miscellaneous manufactured articles	7006298,0	1534408	1659782	17536726,7	3838539	4151895
Towary i transakcje niesklasyfikowane w SITC Commodities and transactions not classified elsewhere in the SITC	342559,4	76020	81821	168705,5	36818	39818
DANIA DENMARK						
O G Ó Ł E M ..... T O T A L	**34681848,4**	**7594071**	**8219464**	**25990913,9**	**5689718**	**6154192**
Żywność i zwierzęta żywe ..... Food and live animals	7676442,5	1682950	1821469	4465031,7	977871	1058178
Napoje i tytoń ..... Beverages and tobacco	91528,2	20071	21734	263399,1	57919	62761
Surowce niejadalne z wyjątkiem paliw ..... Crude materials, inedible, except fuels	357882,2	78119	84393	433629,2	94742	102321
Paliwa mineralne, smary i materiały pochodne Mineral fuels, lubricants and related materials	89238,8	19825	21579	501644,4	110441	119582
Oleje, tłuszcze, woski, zwierzęce i roślinne ..... Animal and vegetable oils, fats and waxes	49395,3	10683	11550	93806,1	20519	22147
Chemikalia i produkty pokrewne ..... Chemicals and related products	3513926,1	769676	833500	2240036,4	490026	529893
Towary przemysłowe sklasyfikowane głównie według surowca ..... Manufactured goods classified chiefly by material	3198557,4	699069	756291	5550693,6	1214812	1314863
Maszyny, urządzenia i sprzęt transportowy ..... Machinery and transport equipment	4894159,9	1071567	1159485	6964134,3	1523810	1647100
Różne wyroby przemysłowe ..... Miscellaneous manufactured articles	3156373,8	691366	748456	5478359,5	1199536	1297301
Towary i transakcje niesklasyfikowane w SITC Commodities and transactions not classified elsewhere in the SITC	11654344,1	2550746	2761008	179,6	40	44
ESTONIA ESTONIA						
O G Ó Ł E M ..... T O T A L	**2591543,7**	**567530**	**614063**	**7394082,7**	**1617168**	**1749744**
Żywność i zwierzęta żywe ..... Food and live animals	353709,9	77532	83784	931230,1	203976	220842

TABL. 27. **IMPORT WEDŁUG KRAJU WYSYŁKI I EKSPORT WEDŁUG WAŻNIEJSZYCH KRAJÓW Z WYMIENIENIEM SEKCJI SITC W 2023 R. (cd.)**
IMPORTS BY COUNTRY OF CONSIGNMENT AND EXPORTS BY MAJOR COUNTRIES AND SITC SECTIONS IN 2023 (cont.)

SEKCJE SECTIONS	Import Imports			Eksport Exports		
	w tys. PLN in thousand PLN	w tys. EUR in thousand EUR	w tys. dol. USA in thousand USD	w tys. PLN in thousand PLN	w tys. EUR in thousand EUR	w tys. dol. USA in thousand USD
	ESTONIA (dok.) ESTONIA (cont.)					
Napoje i tytoń Beverages and tobacco	4428,8	969	1038	62351,3	13673	14808
Surowce niejadalne z wyjątkiem paliw Crude materials, inedible, except fuels	334538,9	73001	78973	150069,8	32629	35258
Paliwa mineralne, smary i materiały pochodne Mineral fuels, lubricants and related materials	33912,1	7557	8242	302006,0	66412	71710
Oleje, tłuszcze, woski, zwierzęce i roślinne Animal and vegetable oils, fats and waxes	4120,2	894	961	96861,8	21293	23104
Chemikalia i produkty pokrewne Chemicals and related products	222731,7	48852	52923	1036157,1	225948	244390
Towary przemysłowe sklasyfikowane głównie według surowca Manufactured goods classified chiefly by material	409835,2	89494	96827	1881333,8	410901	444398
Maszyny, urządzenia i sprzęt transportowy Machinery and transport equipment	822180,8	180163	194975	1874294,9	409947	443545
Różne wyroby przemysłowe Miscellaneous manufactured articles	336811,7	73531	79424	980437,6	214706	232444
Towary i transakcje niesklasyfikowane w SITC Commodities and transactions not classified elsewhere in the SITC	69274,5	15537	16916	79340,2	17683	19243
	FINLANDIA FINLAND					
O G Ó Ł E M T O T A L	**10688847,7**	**2338051**	**2528866**	**13336086,1**	**2914418**	**3151814**
Żywność i zwierzęta żywe Food and live animals	251074,6	55264	59782	1061525,5	232139	251047
Napoje i tytoń Beverages and tobacco	78180,3	17205	18604	143999,0	31718	34411
Surowce niejadalne z wyjątkiem paliw Crude materials, inedible, except fuels	545416,5	118988	128649	1198524,0	261611	282424
Paliwa mineralne, smary i materiały pochodne Mineral fuels, lubricants and related materials	1190543,1	259123	280265	946453,7	206979	223953
Oleje, tłuszcze, woski, zwierzęce i roślinne Animal and vegetable oils, fats and waxes	2089,8	457	494	190080,8	41161	44278
Chemikalia i produkty pokrewne Chemicals and related products	1364941,4	299333	323562	1077182,1	235287	254543
Towary przemysłowe sklasyfikowane głównie według surowca Manufactured goods classified chiefly by material	4580948,1	1002142	1084311	2531024,3	553121	598406
Maszyny, urządzenia i sprzęt transportowy Machinery and transport equipment	2324086,7	508736	550173	4120756,0	899847	972813
Różne wyroby przemysłowe Miscellaneous manufactured articles	351500,3	76789	83011	2065634,0	452354	489722
	FRANCJA FRANCE					
O G Ó Ł E M T O T A L	**59871740,5**	**13102985**	**14169729**	**99066747,2**	**21668924**	**23426166**
Żywność i zwierzęta żywe Food and live animals	5145854,5	1127299	1219713	12158204,8	2659346	2876581

TABL. 27. **IMPORT WEDŁUG KRAJU WYSYŁKI I EKSPORT WEDŁUG WAŻNIEJSZYCH KRAJÓW Z WYMIENIENIEM SEKCJI SITC W 2023 R. (cd.)**
IMPORTS BY COUNTRY OF CONSIGNMENT AND EXPORTS BY MAJOR COUNTRIES AND SITC SECTIONS IN 2023 (cont.)

SEKCJE SECTIONS	Import Imports			Eksport Exports		
	w tys. PLN in thousand PLN	w tys. EUR in thousand EUR	w tys. dol. USA in thousand USD	w tys. PLN in thousand PLN	w tys. EUR in thousand EUR	w tys. dol. USA in thousand USD
FRANCJA (dok.) FRANCE (cont.)						
Napoje i tytoń Beverages and tobacco	465114,7	102111	110460	1408349,2	307474	332645
Surowce niejadalne z wyjątkiem paliw Crude materials, inedible, except fuels	1212186,2	266074	288366	1228966,8	268000	289759
Paliwa mineralne, smary i materiały pochodne Mineral fuels, lubricants and related materials	419737,0	91992	99523	819861,9	177562	191107
Oleje, tłuszcze, woski, zwierzęce i roślinne Animal and vegetable oils, fats and waxes	83568,4	18347	19852	97916,1	21110	22767
Chemikalia i produkty pokrewne Chemicals and related products	14516202,3	3173574	3432388	6196354,1	1356607	1467290
Towary przemysłowe sklasyfikowane głównie według surowca Manufactured goods classified chiefly by material	9227951,3	2018994	2183985	15273662,9	3337685	3609472
Maszyny, urządzenia i sprzęt transportowy Machinery and transport equipment	21232807,8	4644427	5019205	46657408,1	10209354	11033821
Różne wyroby przemysłowe Miscellaneous manufactured articles	7562213,3	1658850	1794828	15195929,3	3325201	3595574
Towary i transakcje niesklasyfikowane w SITC Commodities and transactions not classified elsewhere in the SITC	6105,0	1316	1410	30093,9	6587	7150
GRECJA GREECE						
O G Ó Ł E M **T O T A L**	**3248257,5**	**711449**	**769434**	**7674733,5**	**1681080**	**1817934**
Żywność i zwierzęta żywe Food and live animals	1065812,9	232999	251875	1697898,6	372205	403013
Napoje i tytoń Beverages and tobacco	122131,6	27051	29281	360792,7	78972	85339
Surowce niejadalne z wyjątkiem paliw Crude materials, inedible, except fuels	47251,6	10350	11190	139209,1	30514	33085
Paliwa mineralne, smary i materiały pochodne Mineral fuels, lubricants and related materials	3689,9	809	872	101601,8	22146	23865
Oleje, tłuszcze, woski, zwierzęce i roślinne Animal and vegetable oils, fats and waxes	67138,0	14681	15857	30485,3	6726	7310
Chemikalia i produkty pokrewne Chemicals and related products	663418,2	145387	157258	818212,7	179066	193577
Towary przemysłowe sklasyfikowane głównie według surowca Manufactured goods classified chiefly by material	869477,4	190637	206301	1000319,5	219141	237301
Maszyny, urządzenia i sprzęt transportowy Machinery and transport equipment	254779,8	55731	60237	2114233,0	462460	499440
Różne wyroby przemysłowe Miscellaneous manufactured articles	154554,5	33802	36562	1411924,9	309837	334991
HISZPANIA SPAIN						
O G Ó Ł E M **T O T A L**	**38085735,9**	**8343491**	**9024556**	**44481040,1**	**9730039**	**10519943**
Żywność i zwierzęta żywe Food and live animals	7411723,4	1621671	1753827	5188984,0	1135784	1228780

TABL. 27. **IMPORT WEDŁUG KRAJU WYSYŁKI I EKSPORT WEDŁUG WAŻNIEJSZYCH KRAJÓW Z WYMIENIENIEM SEKCJI SITC W 2023 R. (cd.)**
IMPORTS BY COUNTRY OF CONSIGNMENT AND EXPORTS BY MAJOR COUNTRIES AND SITC SECTIONS IN 2023 (cont.)

SEKCJE SECTIONS	Import Imports			Eksport Exports		
	w tys. PLN in thousand PLN	w tys. EUR in thousand EUR	w tys. dol. USA in thousand USD	w tys. PLN in thousand PLN	w tys. EUR in thousand EUR	w tys. dol. USA in thousand USD
HISZPANIA (dok.) SPAIN (cont.)						
Napoje i tytoń ..... Beverages and tobacco	395735,3	86931	94241	2738131,1	599686	648990
Surowce niejadalne z wyjątkiem paliw ..... Crude materials, inedible, except fuels	761895,5	166394	179985	381806,6	83565	90441
Paliwa mineralne, smary i materiały pochodne Mineral fuels, lubricants and related materials	284196,6	61243	65338	746949,6	162160	175026
Oleje, tłuszcze, woski, zwierzęce i roślinne ..... Animal and vegetable oils, fats and waxes	234709,9	51504	55645	200654,7	44007	47659
Chemikalia i produkty pokrewne ..... Chemicals and related products	4575440,9	1001686	1083018	3901232,4	853937	923846
Towary przemysłowe sklasyfikowane głównie według surowca ..... Manufactured goods classified chiefly by material	5423561,7	1187052	1283796	4823422,6	1054746	1140499
Maszyny, urządzenia i sprzęt transportowy ..... Machinery and transport equipment	9953924,8	2182507	2361384	21007528,9	4591363	4962221
Różne wyroby przemysłowe ..... Miscellaneous manufactured articles	9044197,2	1984429	2147239	5485549,2	1203302	1300876
HOLANDIA NETHERLANDS						
O G Ó Ł E M ..... T O T A L	**104162566,7**	**22806891**	**24673957**	**72937802,4**	**15972039**	**17280456**
Żywność i zwierzęta żywe ..... Food and live animals	12603564,8	2758298	2984717	11696724,0	2558616	2768845
Napoje i tytoń ..... Beverages and tobacco	581576,0	127799	138540	1430352,4	312571	338046
Surowce niejadalne z wyjątkiem paliw ..... Crude materials, inedible, except fuels	4126059,7	900454	974272	878186,2	192579	208335
Paliwa mineralne, smary i materiały pochodne Mineral fuels, lubricants and related materials	5509721,8	1205425	1301538	2979130,9	652523	705776
Oleje, tłuszcze, woski, zwierzęce i roślinne ..... Animal and vegetable oils, fats and waxes	1290773,8	282209	305523	830596,7	181887	196639
Chemikalia i produkty pokrewne ..... Chemicals and related products	18089287,7	3960275	4286801	4538751,5	993520	1074847
Towary przemysłowe sklasyfikowane głównie według surowca ..... Manufactured goods classified chiefly by material	9649767,3	2110294	2282887	10093544,0	2209086	2390277
Maszyny, urządzenia i sprzęt transportowy ..... Machinery and transport equipment	38547029,4	8445020	9136157	27513767,3	6029222	6523343
Różne wyroby przemysłowe ..... Miscellaneous manufactured articles	13758832,6	3015838	3262143	12972627,0	2841131	3073366
INDIE INDIA						
O G Ó Ł E M ..... T O T A L	**10149895,4**	**2222513**	**2406121**	**7410984,5**	**1624350**	**1757778**
Żywność i zwierzęta żywe ..... Food and live animals	403431,1	88196	95385	165027,3	35922	38803
Napoje i tytoń ..... Beverages and tobacco	219559,7	48083	51978	9016,7	1953	2108

TABL. 27. **IMPORT WEDŁUG KRAJU WYSYŁKI I EKSPORT WEDŁUG WAŻNIEJSZYCH KRAJÓW Z WYMIENIENIEM SEKCJI SITC W 2023 R. (cd.)**
IMPORTS BY COUNTRY OF CONSIGNMENT AND EXPORTS BY MAJOR COUNTRIES AND SITC SECTIONS IN 2023 (cont.)

SEKCJE SECTIONS	Import Imports			Eksport Exports		
	w tys. PLN in thousand PLN	w tys. EUR in thousand EUR	w tys. dol. USA in thousand USD	w tys. PLN in thousand PLN	w tys. EUR in thousand EUR	w tys. dol. USA in thousand USD
INDIE (dok.) INDIA (dok.)						
Surowce niejadalne z wyjątkiem paliw ..... Crude materials, inedible, except fuels	210854,6	46142	50001	1480605,9	326716	353207
Paliwa mineralne, smary i materiały pochodne Mineral fuels, lubricants and related materials	579809,8	127484	138197	1472502,7	320851	345906
Chemikalia i produkty pokrewne ..... Chemicals and related products	1757728,3	384348	415854	425155,8	93386	101168
Towary przemysłowe sklasyfikowane głównie według surowca ..... Manufactured goods classified chiefly by material	2912970,1	637518	690011	571135,0	125162	135518
Maszyny, urządzenia i sprzęt transportowy ..... Machinery and transport equipment	2431080,5	532808	577030	3011766,0	659973	715796
Różne wyroby przemysłowe ..... Miscellaneous manufactured articles	1626400,6	356184	385772	275477,9	60322	65202
INDONEZJA INDONESIA						
O G Ó Ł E M ..... T O T A L	**3908697,8**	**848324**	**917191**	**624681,7**	**136197**	**147066**
Żywność i zwierzęta żywe ..... Food and live animals	102508,2	22370	24168	117834,9	25642	27728
Napoje i tytoń ..... Beverages and tobacco	2238,3	492	531	2270,8	489	528
Surowce niejadalne z wyjątkiem paliw ..... Crude materials, inedible, except fuels	459642,3	99312	107291	43224,3	9374	10159
Paliwa mineralne, smary i materiały pochodne Mineral fuels, lubricants and related materials	972718,2	207152	223011	99,0	21	22
Chemikalia i produkty pokrewne ..... Chemicals and related products	215550,6	47239	51206	93507,3	20398	22017
Towary przemysłowe sklasyfikowane głównie według surowca ..... Manufactured goods classified chiefly by material	410704,3	90659	98941	58102,2	12614	13621
Maszyny, urządzenia i sprzęt transportowy ..... Machinery and transport equipment	1315809,0	286811	309863	247576,5	54192	58548
Różne wyroby przemysłowe ..... Miscellaneous manufactured articles	420385,7	92262	99982	61620,7	13369	14334
IRLANDIA IRELAND						
O G Ó Ł E M ..... T O T A L	**8967873,0**	**1967525**	**2131301**	**6813967,7**	**1493561**	**1615969**
Żywność i zwierzęta żywe ..... Food and live animals	1232445,8	269832	292054	1917293,4	420584	455049
Napoje i tytoń ..... Beverages and tobacco	595459,7	130560	141423	285786,0	62812	68239
Surowce niejadalne z wyjątkiem paliw ..... Crude materials, inedible, except fuels	65975,7	14393	15570	54236,4	11831	12804
Paliwa mineralne, smary i materiały pochodne Mineral fuels, lubricants and related materials	199672,2	44932	49075	17728,6	3873	4200
Oleje, tłuszcze, woski, zwierzęce i roślinne ..... Animal and vegetable oils, fats and waxes	5930,2	1307	1415	9969,7	2185	2373

TABL. 27. **IMPORT WEDŁUG KRAJU WYSYŁKI I EKSPORT WEDŁUG WAŻNIEJSZYCH KRAJÓW Z WYMIENIENIEM SEKCJI SITC W 2023 R. (cd.)**
IMPORTS BY COUNTRY OF CONSIGNMENT AND EXPORTS BY MAJOR COUNTRIES AND SITC SECTIONS IN 2023 (cont.)

SEKCJE SECTIONS	Import Imports			Eksport Exports		
	w tys. PLN in thousand PLN	w tys. EUR in thousand EUR	w tys. dol. USA in thousand USD	w tys. PLN in thousand PLN	w tys. EUR in thousand EUR	w tys. dol. USA in thousand USD
IRLANDIA (dok.) IRELAND (cont.)						
Chemikalia i produkty pokrewne ... Chemicals and related products	2855868,8	626271	678343	754551,2	165102	178774
Towary przemysłowe sklasyfikowane głównie według surowca ... Manufactured goods classified chiefly by material	214253,4	46743	50584	780279,5	170711	184623
Maszyny, urządzenia i sprzęt transportowy ... Machinery and transport equipment	3201268,6	703755	762766	2245209,8	492290	532345
Różne wyroby przemysłowe ... Miscellaneous manufactured articles	596921,3	129714	140052	748905,6	164172	177560
IZRAEL ISRAEL						
O G Ó Ł E M ... T O T A L	**1357281,8**	**296579**	**320855**	**4003610,1**	**876674**	**949579**
Żywność i zwierzęta żywe ... Food and live animals	72092,2	15794	17105	1319742,0	289352	313531
Napoje i tytoń ... Beverages and tobacco	4169,2	914	996	178639,0	39143	42433
Surowce niejadalne z wyjątkiem paliw ... Crude materials, inedible, except fuels	15129,4	3313	3580	20232,9	4410	4779
Oleje, tłuszcze, woski, zwierzęce i roślinne ... Animal and vegetable oils, fats and waxes	167,3	36	38	34994,7	7614	8232
Chemikalia i produkty pokrewne ... Chemicals and related products	539886,2	117642	127296	470956,8	102820	111249
Towary przemysłowe sklasyfikowane głównie według surowca ... Manufactured goods classified chiefly by material	257775,6	56470	61111	412453,2	90217	97660
Maszyny, urządzenia i sprzęt transportowy ... Machinery and transport equipment	314953,4	69057	74736	982371,5	215389	233251
Różne wyroby przemysłowe ... Miscellaneous manufactured articles	152813,3	33288	35920	575320,7	125781	136331
JAPONIA JAPAN						
O G Ó Ł E M ... T O T A L	**12127769,9**	**2646238**	**2861462**	**3770727,8**	**826198**	**893762**
Żywność i zwierzęta żywe ... Food and live animals	13830,6	3038	3286	324772,7	71318	77326
Napoje i tytoń ... Beverages and tobacco	2158,7	477	517	56797,2	12737	13666
Surowce niejadalne z wyjątkiem paliw ... Crude materials, inedible, except fuels	269417,1	59073	64244	123248,0	27071	29380
Paliwa mineralne, smary i materiały pochodne Mineral fuels, lubricants and related materials	66248,8	14187	15309	10159,9	2207	2386
Chemikalia i produkty pokrewne ... Chemicals and related products	4415480,7	958536	1034813	223080,9	48949	53023
Towary przemysłowe sklasyfikowane głównie według surowca ... Manufactured goods classified chiefly by material	1553631,5	338957	366646	408627,6	89389	96773

TABL. 27. **IMPORT WEDŁUG KRAJU WYSYŁKI I EKSPORT WEDŁUG WAŻNIEJSZYCH KRAJÓW Z WYMIENIENIEM SEKCJI SITC W 2023 R. (cd.)**
IMPORTS BY COUNTRY OF CONSIGNMENT AND EXPORTS BY MAJOR COUNTRIES AND SITC SECTIONS IN 2023 (cont.)

SEKCJE SECTIONS	Import Imports			Eksport Exports		
	w tys. PLN in thousand PLN	w tys. EUR in thousand EUR	w tys. dol. USA in thousand USD	w tys. PLN in thousand PLN	w tys. EUR in thousand EUR	w tys. dol. USA in thousand USD
JAPONIA (dok.) JAPAN (cont.)						
Maszyny, urządzenia i sprzęt transportowy ..... Machinery and transport equipment	4543446,3	995499	1077401	2172885,9	475815	514520
Różne wyroby przemysłowe ..... Miscellaneous manufactured articles	1261327,4	275983	298716	445364,4	97448	105323
KANADA CANADA						
O G Ó Ł E M ..... T O T A L	**2785001,0**	**611435**	**661512**	**7934062,5**	**1739516**	**1880901**
Żywność i zwierzęta żywe ..... Food and live animals	140889,3	30860	33420	481766,1	105790	114442
Napoje i tytoń ..... Beverages and tobacco	1391,9	303	328	46371,3	10149	10985
Surowce niejadalne z wyjątkiem paliw ..... Crude materials, inedible, except fuels	43569,3	9489	10249	30289,8	6606	7131
Paliwa mineralne, smary i materiały pochodne Mineral fuels, lubricants and related materials	295582,5	64466	69793	871,9	192	209
Chemikalia i produkty pokrewne ..... Chemicals and related products	186209,2	40839	44169	650398,2	142574	154053
Towary przemysłowe sklasyfikowane głównie według surowca ..... Manufactured goods classified chiefly by material	233499,7	51072	55258	771956,6	169141	183169
Maszyny, urządzenia i sprzęt transportowy ..... Machinery and transport equipment	1682595,9	370254	400529	4769954,3	1046149	1130688
Różne wyroby przemysłowe ..... Miscellaneous manufactured articles	161303,1	35348	38227	1167796,8	255663	276710
Towary i transakcje niesklasyfikowane w SITC Commodities and transactions not classified elsewhere in the SITC	39895,4	8788	9524	5520,7	1219	1327
KAZACHSTAN KAZAKHSTAN						
O G Ó Ł E M ..... T O T A L	**4574159,4**	**999475**	**1081420**	**5460661,6**	**1192245**	**1290444**
Żywność i zwierzęta żywe ..... Food and live animals	46528,6	10159	11014	438158,0	95619	103244
Napoje i tytoń ..... Beverages and tobacco	589,0	130	141	13594,7	2969	3188
Surowce niejadalne z wyjątkiem paliw ..... Crude materials, inedible, except fuels	89744,4	19484	21075	50614,3	11075	11984
Paliwa mineralne, smary i materiały pochodne Mineral fuels, lubricants and related materials	3130736,7	683712	739588	17624,2	3845	4160
Chemikalia i produkty pokrewne ..... Chemicals and related products	500536,8	109496	118018	1085007,4	236733	256086
Towary przemysłowe sklasyfikowane głównie według surowca ..... Manufactured goods classified chiefly by material	627366,7	137301	148619	727725,1	158422	171472
Maszyny, urządzenia i sprzęt transportowy ..... Machinery and transport equipment	169568,4	37208	40816	2568762,7	561124	607712
Różne wyroby przemysłowe ..... Miscellaneous manufactured articles	5960,7	1300	1409	557627,2	122115	132227

TABL. 27. **IMPORT WEDŁUG KRAJU WYSYŁKI I EKSPORT WEDŁUG WAŻNIEJSZYCH KRAJÓW Z WYMIENIENIEM SEKCJI SITC W 2023 R. (cd.)**
IMPORTS BY COUNTRY OF CONSIGNMENT AND EXPORTS BY MAJOR COUNTRIES AND SITC SECTIONS IN 2023 (cont.)

SEKCJE SECTIONS	Import Imports			Eksport Exports		
	w tys. PLN in thousand PLN	w tys. EUR in thousand EUR	w tys. dol. USA in thousand USD	w tys. PLN in thousand PLN	w tys. EUR in thousand EUR	w tys. dol. USA in thousand USD
KOREA POŁUDNIOWA SOUTH KOREA						
O G Ó Ł E M TOTAL	**37128861,6**	**8128387**	**8798071**	**4116183,8**	**897862**	**970968**
Żywność i zwierzęta żywe Food and live animals	122849,4	27000	29233	226717,6	49613	53675
Napoje i tytoń Beverages and tobacco	17297,6	3803	4124	59014,2	12818	13870
Surowce niejadalne z wyjątkiem paliw Crude materials, inedible, except fuels	590125,8	129021	139495	375716,3	82023	88688
Chemikalia i produkty pokrewne Chemicals and related products	13086961,1	2859133	3096274	1114003,6	240880	260309
Towary przemysłowe sklasyfikowane głównie według surowca Manufactured goods classified chiefly by material	3487615,6	762480	825138	527115,5	115618	125010
Maszyny, urządzenia i sprzęt transportowy Machinery and transport equipment	15493933,3	3399098	3677627	1506684,5	329801	356820
Różne wyroby przemysłowe Miscellaneous manufactured articles	4317470,2	945115	1023216	296633,2	64830	70123
LIBERIA LIBERIA						
O G Ó Ł E M TOTAL	**978051,7**	**212423**	**229088**	**365525,1**	**80811**	**87893**
Żywność i zwierzęta żywe Food and live animals	0,0	0	0	126104,3	27758	30017
Surowce niejadalne z wyjątkiem paliw Crude materials, inedible, except fuels	255618,8	55666	60426	2517,5	545	589
Maszyny, urządzenia i sprzęt transportowy Machinery and transport equipment	720844,2	156413	168293	232703,0	51576	56277
LITWA LITHUANIA						
O G Ó Ł E M TOTAL	**16118008,5**	**3524541**	**3809989**	**26338343,7**	**5768099**	**6244046**
Żywność i zwierzęta żywe Food and live animals	2349065,8	515471	557619	4052355,3	887166	960202
Napoje i tytoń Beverages and tobacco	148253,1	32603	35402	467006,1	102404	110916
Surowce niejadalne z wyjątkiem paliw Crude materials, inedible, except fuels	592116,2	129432	140091	935640,3	204525	221385
Paliwa mineralne, smary i materiały pochodne Mineral fuels, lubricants and related materials	5278098,4	1151381	1243892	1218745,5	269854	292178
Oleje, tłuszcze, woski, zwierzęce i roślinne Animal and vegetable oils, fats and waxes	134853,8	29508	31934	213614,7	46637	50390
Chemikalia i produkty pokrewne Chemicals and related products	2350046,7	513887	556024	3835471,8	837751	906890
Towary przemysłowe sklasyfikowane głównie według surowca Manufactured goods classified chiefly by material	1327446,4	290537	314539	6678328,4	1462018	1582743
Maszyny, urządzenia i sprzęt transportowy Machinery and transport equipment	2063314,1	452946	489976	5669681,4	1241956	1344412

TABL. 27. **IMPORT WEDŁUG KRAJU WYSYŁKI I EKSPORT WEDŁUG WAŻNIEJSZYCH KRAJÓW Z WYMIENIENIEM SEKCJI SITC W 2023 R. (cd.)**
IMPORTS BY COUNTRY OF CONSIGNMENT AND EXPORTS BY MAJOR COUNTRIES AND SITC SECTIONS IN 2023 (cont.)

SEKCJE SECTIONS	Import Imports			Eksport Exports		
	w tys. PLN in thousand PLN	w tys. EUR in thousand EUR	w tys. dol. USA in thousand USD	w tys. PLN in thousand PLN	w tys. EUR in thousand EUR	w tys. dol. USA in thousand USD
LITWA (dok.) LITHUANIA (cont.)						
Różne wyroby przemysłowe Miscellaneous manufactured articles	1281465,5	280914	303839	3249563,8	711847	770647
Towary i transakcje niesklasyfikowane w SITC Commodities and transactions not classified elsewhere in the SITC	593348,6	127863	136673	17936,5	3940	4284
LUKSEMBURG LUXEMBOURG						
O G Ó Ł E M **T O T A L**	**2025840,2**	**443503**	**480290**	**2650474,8**	**579585**	**626595**
Żywność i zwierzęta żywe Food and live animals	13072,6	2875	3121	61580,9	13462	14566
Napoje i tytoń Beverages and tobacco	178,6	39	42	383051,4	83986	90894
Surowce niejadalne z wyjątkiem paliw Crude materials, inedible, except fuels	21748,8	4781	5151	21799,0	4787	5177
Chemikalia i produkty pokrewne Chemicals and related products	416089,2	91398	99490	278211,2	60420	65360
Towary przemysłowe sklasyfikowane głównie według surowca Manufactured goods classified chiefly by material	857940,5	187809	203069	495108,1	108010	116847
Maszyny, urządzenia i sprzęt transportowy Machinery and transport equipment	455296,0	99723	107899	936567,0	205333	221710
Różne wyroby przemysłowe Miscellaneous manufactured articles	260241,8	56601	61219	468190,5	102305	110660
ŁOTWA LATVIA						
O G Ó Ł E M **T O T A L**	**3413960,2**	**747655**	**809037**	**11096208,1**	**2428995**	**2628187**
Żywność i zwierzęta żywe Food and live animals	580419,4	127040	137356	2003463,5	438923	475135
Napoje i tytoń Beverages and tobacco	9863,7	2191	2355	239333,8	52498	56825
Surowce niejadalne z wyjątkiem paliw Crude materials, inedible, except fuels	256514,9	55740	60254	204059,0	44593	48292
Paliwa mineralne, smary i materiały pochodne Mineral fuels, lubricants and related materials	543022,9	118933	128777	110681,0	24466	26631
Oleje, tłuszcze, woski, zwierzęce i roślinne Animal and vegetable oils, fats and waxes	4485,8	965	1033	38048,1	8349	9036
Chemikalia i produkty pokrewne Chemicals and related products	351231,2	77034	83464	1453067,5	316738	342595
Towary przemysłowe sklasyfikowane głównie według surowca Manufactured goods classified chiefly by material	664258,0	145746	157806	2146036,9	469617	508309
Maszyny, urządzenia i sprzęt transportowy Machinery and transport equipment	776948,3	170165	184041	2925228,8	640986	692759
Różne wyroby przemysłowe Miscellaneous manufactured articles	224513,1	49239	53298	1940470,9	425079	460228
Towary i transakcje niesklasyfikowane w SITC Commodities and transactions not classified elsewhere in the SITC	2702,7	603	652	35818,7	7746	8376

TABL. 27. **IMPORT WEDŁUG KRAJU WYSYŁKI I EKSPORT WEDŁUG WAŻNIEJSZYCH KRAJÓW Z WYMIENIENIEM SEKCJI SITC W 2023 R. (cd.)**
IMPORTS BY COUNTRY OF CONSIGNMENT AND EXPORTS BY MAJOR COUNTRIES AND SITC SECTIONS IN 2023 (cont.)

SEKCJE SECTIONS	Import Imports			Eksport Exports		
	w tys. PLN in thousand PLN	w tys. EUR in thousand EUR	w tys. dol. USA in thousand USD	w tys. PLN in thousand PLN	w tys. EUR in thousand EUR	w tys. dol. USA in thousand USD
MALEZJA MALAYSIA						
O G Ó Ł E M TOTAL	**2301103,1**	**504553**	**546598**	**1123494,8**	**245345**	**265257**
Żywność i zwierzęta żywe Food and live animals	4453,8	984	1061	156169,6	34225	37097
Napoje i tytoń Beverages and tobacco	11231,9	2529	2719	1517,8	334	360
Surowce niejadalne z wyjątkiem paliw Crude materials, inedible, except fuels	46691,5	10217	11035	45051,8	9884	10715
Paliwa mineralne, smary i materiały pochodne Mineral fuels, lubricants and related materials	64338,7	14115	15354	1392,5	299	320
Chemikalia i produkty pokrewne Chemicals and related products	192222,1	41821	45311	101685,8	22233	24067
Towary przemysłowe sklasyfikowane głównie według surowca Manufactured goods classified chiefly by material	224081,1	49032	53112	242290,7	52623	56741
Maszyny, urządzenia i sprzęt transportowy Machinery and transport equipment	1528496,6	335601	363649	393318,9	85985	92992
Różne wyroby przemysłowe Miscellaneous manufactured articles	221773,7	48531	52486	175440,7	38301	41393
MEKSYK MEXICO						
O G Ó Ł E M TOTAL	**1605395,8**	**350621**	**378439**	**10437502,8**	**2282662**	**2475275**
Żywność i zwierzęta żywe Food and live animals	18248,0	3988	4308	189792,4	41790	45356
Napoje i tytoń Beverages and tobacco	48020,0	10548	11321	52161,2	11501	12481
Surowce niejadalne z wyjątkiem paliw Crude materials, inedible, except fuels	16143,6	3537	3827	16751,4	3662	3944
Paliwa mineralne, smary i materiały pochodne Mineral fuels, lubricants and related materials	0,1	0	0	54193,1	12059	12989
Chemikalia i produkty pokrewne Chemicals and related products	101331,1	22198	23956	489393,2	107386	116291
Towary przemysłowe sklasyfikowane głównie według surowca Manufactured goods classified chiefly by material	81900,3	17865	19332	814750,1	178291	192909
Maszyny, urządzenia i sprzęt transportowy Machinery and transport equipment	1224999,1	267327	288486	8152530,2	1781219	1932318
Różne wyroby przemysłowe Miscellaneous manufactured articles	114246,8	25045	27086	667791,4	146723	158953
NIEMCY GERMANY						
O G Ó Ł E M TOTAL	**400676272,7**	**87736633**	**94923794**	**450847857,8**	**98638389**	**106696779**
Żywność i zwierzęta żywe Food and live animals	28225736,8	6182296	6687713	45299679,9	9920708	10735447
Napoje i tytoń Beverages and tobacco	2493929,3	546800	592096	10492493,6	2298434	2489593

TABL. 27. **IMPORT WEDŁUG KRAJU WYSYŁKI I EKSPORT WEDŁUG WAŻNIEJSZYCH KRAJÓW Z WYMIENIENIEM SEKCJI SITC W 2023 R. (cd.)**
IMPORTS BY COUNTRY OF CONSIGNMENT AND EXPORTS BY MAJOR COUNTRIES AND SITC SECTIONS IN 2023 (cont.)

SEKCJE SECTIONS	Import Imports			Eksport Exports		
	w tys. PLN in thousand PLN	w tys. EUR in thousand EUR	w tys. dol. USA in thousand USD	w tys. PLN in thousand PLN	w tys. EUR in thousand EUR	w tys. dol. USA in thousand USD
NIEMCY (dok.) GERMANY (cont.)						
Surowce niejadalne z wyjątkiem paliw ..... Crude materials, inedible, except fuels	7574160,6	1656629	1792718	9570669,1	2093694	2266389
Paliwa mineralne, smary i materiały pochodne Mineral fuels, lubricants and related materials	17074285,4	3732623	4036321	5856432,4	1278029	1381721
Oleje, tłuszcze, woski, zwierzęce i roślinne ..... Animal and vegetable oils, fats and waxes	1313809,1	286707	310107	1490607,2	327766	354929
Chemikalia i produkty pokrewne ..... Chemicals and related products	55489918,3	12136404	13129023	36529517,8	7992014	8643273
Towary przemysłowe sklasyfikowane głównie według surowca ..... Manufactured goods classified chiefly by material	67374619,0	14743421	15952165	76181678,5	16647112	18008552
Maszyny, urządzenia i sprzęt transportowy ..... Machinery and transport equipment	157826586,6	34573732	37404067	175726510,7	38438275	41572343
Różne wyroby przemysłowe ..... Miscellaneous manufactured articles	60785843,0	13324114	14418914	89523242,3	19603549	21202476
Towary i transakcje niesklasyfikowane w SITC Commodities and transactions not classified elsewhere in the SITC	2517384,8	553910	600670	177026,3	38809	42055
NORWEGIA NORWAY						
O G Ó Ł E M ..... T O T A L	**30649656,8**	**6732016**	**7291178**	**14024755,7**	**3066100**	**3315490**
Żywność i zwierzęta żywe ..... Food and live animals	2540860,2	557956	604462	830392,9	182120	197127
Napoje i tytoń ..... Beverages and tobacco	191,1	41	45	468784,0	102488	110656
Surowce niejadalne z wyjątkiem paliw ..... Crude materials, inedible, except fuels	446523,0	97965	106460	129054,8	28265	30582
Paliwa mineralne, smary i materiały pochodne Mineral fuels, lubricants and related materials	22787587,6	5010492	5430425	543863,5	118875	128724
Oleje, tłuszcze, woski, zwierzęce i roślinne ..... Animal and vegetable oils, fats and waxes	19309,4	4247	4586	22749,2	5001	5417
Chemikalia i produkty pokrewne ..... Chemicals and related products	529488,9	115898	125415	865099,6	188874	204317
Towary przemysłowe sklasyfikowane głównie według surowca ..... Manufactured goods classified chiefly by material	501052,3	109671	118863	3442857,5	752675	814285
Maszyny, urządzenia i sprzęt transportowy ..... Machinery and transport equipment	1675188,9	366679	396412	4877192,4	1065146	1151131
Różne wyroby przemysłowe ..... Miscellaneous manufactured articles	291098,2	63462	68338	2843617,9	622403	672970
Towary i transakcje niesklasyfikowane w SITC Commodities and transactions not classified elsewhere in the SITC	1858357,2	405604	436174	1144,0	255	280
PANAMA PANAMA						
O G Ó Ł E M ..... T O T A L	**12968,7**	**2776**	**2991**	**196463,8**	**42792**	**46272**
Żywność i zwierzęta żywe ..... Food and live animals	235,9	52	56	24566,9	5424	5865

TABL. 27. **IMPORT WEDŁUG KRAJU WYSYŁKI I EKSPORT WEDŁUG WAŻNIEJSZYCH KRAJÓW Z WYMIENIENIEM SEKCJI SITC W 2023 R. (cd.)**
IMPORTS BY COUNTRY OF CONSIGNMENT AND EXPORTS BY MAJOR COUNTRIES AND SITC SECTIONS IN 2023 (cont.)

SEKCJE SECTIONS	Import Imports			Eksport Exports		
	w tys. PLN in thousand PLN	w tys. EUR in thousand EUR	w tys. dol. USA in thousand USD	w tys. PLN in thousand PLN	w tys. EUR in thousand EUR	w tys. dol. USA in thousand USD
PANAMA (dok.) PANAMA (cont.)						
Chemikalia i produkty pokrewne ..... Chemicals and related products	2,0	0	0	48072,5	10541	11438
Towary przemysłowe sklasyfikowane głównie według surowca ..... Manufactured goods classified chiefly by material	1740,8	374	400	37118,7	8024	8633
Maszyny, urządzenia i sprzęt transportowy ..... Machinery and transport equipment	10350,0	2210	2385	61300,0	13245	14318
Różne wyroby przemysłowe ..... Miscellaneous manufactured articles	8,1	2	2	20249,3	4434	4805
PORTUGALIA PORTUGAL						
O G Ó Ł E M ..... T O T A L	**4441366,8**	**972015**	**1051712**	**8733887,9**	**1907355**	**2062253**
Żywność i zwierzęta żywe ..... Food and live animals	389211,7	85402	92401	908730,4	198790	215017
Napoje i tytoń ..... Beverages and tobacco	192307,7	42241	45782	237904,5	51905	56159
Surowce niejadalne z wyjątkiem paliw ..... Crude materials, inedible, except fuels	364525,9	79415	85847	95910,6	21009	22805
Paliwa mineralne, smary i materiały pochodne Mineral fuels, lubricants and related materials	11287,0	2530	2760	31085,8	6816	7421
Oleje, tłuszcze, woski, zwierzęce i roślinne ..... Animal and vegetable oils, fats and waxes	64519,4	14218	15441	1948,5	427	462
Chemikalia i produkty pokrewne ..... Chemicals and related products	459746,0	99995	108069	1982508,1	432284	467301
Towary przemysłowe sklasyfikowane głównie według surowca ..... Manufactured goods classified chiefly by material	698757,3	152842	165303	1132517,3	247310	267469
Maszyny, urządzenia i sprzęt transportowy ..... Machinery and transport equipment	1855163,7	406396	439865	3582585,4	782562	845875
Różne wyroby przemysłowe ..... Miscellaneous manufactured articles	405842,7	88976	96241	760662,5	166244	179735
ROSJA RUSSIA						
O G Ó Ł E M ..... T O T A L	**10152408,7**	**2205165**	**2377418**	**16687857,1**	**3650063**	**3950051**
Żywność i zwierzęta żywe ..... Food and live animals	475736,2	103989	112347	1983715,1	433648	469137
Napoje i tytoń ..... Beverages and tobacco	3690,5	809	875	350440,7	76785	83068
Surowce niejadalne z wyjątkiem paliw ..... Crude materials, inedible, except fuels	741746,8	161808	174957	319911,0	69834	75678
Paliwa mineralne, smary i materiały pochodne Mineral fuels, lubricants and related materials	5454015,7	1177272	1265247	1972,8	424	453
Oleje, tłuszcze, woski, zwierzęce i roślinne ..... Animal and vegetable oils, fats and waxes	108451,3	23783	25780	52000,0	11351	12285
Chemikalia i produkty pokrewne ..... Chemicals and related products	2015966,9	441955	478278	5240451,3	1148437	1243226

TABL. 27. **IMPORT WEDŁUG KRAJU WYSYŁKI I EKSPORT WEDŁUG WAŻNIEJSZYCH KRAJÓW Z WYMIENIENIEM SEKCJI SITC W 2023 R. (cd.)**
IMPORTS BY COUNTRY OF CONSIGNMENT AND EXPORTS BY MAJOR COUNTRIES AND SITC SECTIONS IN 2023 (cont.)

SEKCJE SECTIONS	Import Imports			Eksport Exports		
	w tys. PLN in thousand PLN	w tys. EUR in thousand EUR	w tys. dol. USA in thousand USD	w tys. PLN in thousand PLN	w tys. EUR in thousand EUR	w tys. dol. USA in thousand USD
ROSJA (dok.) RUSSIA (cont.)						
Towary przemysłowe sklasyfikowane głównie według surowca ..... Manufactured goods classified chiefly by material	1268255,6	277034	299890	2402230,8	525867	569414
Maszyny, urządzenia i sprzęt transportowy ..... Machinery and transport equipment	58906,5	12898	13978	3502423,1	762676	824704
Różne wyroby przemysłowe ..... Miscellaneous manufactured articles	22765,6	4988	5391	2834580,2	621011	672053
RUMUNIA ROMANIA						
O G Ó Ł E M ..... T O T A L	**13674842,0**	**2993866**	**3237216**	**33862156,7**	**7419705**	**8024275**
Żywność i zwierzęta żywe ..... Food and live animals	750863,1	164528	177714	5302306,8	1161918	1257194
Napoje i tytoń ..... Beverages and tobacco	403539,0	89187	96779	331374,9	72318	78237
Surowce niejadalne z wyjątkiem paliw ..... Crude materials, inedible, except fuels	585403,7	128589	139218	335642,7	73536	79471
Paliwa mineralne, smary i materiały pochodne Mineral fuels, lubricants and related materials	43107,2	9475	10258	443115,3	97659	106264
Oleje, tłuszcze, woski, zwierzęce i roślinne ..... Animal and vegetable oils, fats and waxes	55191,3	12000	13022	42169,1	9231	9994
Chemikalia i produkty pokrewne ..... Chemicals and related products	1182354,8	258642	279591	4529649,3	989899	1070508
Towary przemysłowe sklasyfikowane głównie według surowca ..... Manufactured goods classified chiefly by material	2984577,0	651413	704918	7238623,7	1584901	1714981
Maszyny, urządzenia i sprzęt transportowy ..... Machinery and transport equipment	5870131,1	1285434	1389109	9420254,4	2067326	2233076
Różne wyroby przemysłowe ..... Miscellaneous manufactured articles	1799624,1	394587	426595	6170968,7	1352403	1463151
Towary i transakcje niesklasyfikowane w SITC Commodities and transactions not classified elsewhere in the SITC	50,6	11	12	48051,6	10514	11399
SINGAPUR SINGAPORE						
O G Ó Ł E M ..... T O T A L	**2230206,8**	**487457**	**526964**	**1210731,0**	**265035**	**286985**
Żywność i zwierzęta żywe ..... Food and live animals	3816,8	836	904	150239,5	32787	35467
Surowce niejadalne z wyjątkiem paliw ..... Crude materials, inedible, except fuels	20799,9	4590	4999	3997,4	882	959
Chemikalia i produkty pokrewne ..... Chemicals and related products	68742,4	15004	16252	73433,2	16130	17450
Towary przemysłowe sklasyfikowane głównie według surowca ..... Manufactured goods classified chiefly by material	25515,2	5591	6042	87422,9	19146	20733

TABL. 27. **IMPORT WEDŁUG KRAJU WYSYŁKI I EKSPORT WEDŁUG WAŻNIEJSZYCH KRAJÓW Z WYMIENIENIEM SEKCJI SITC W 2023 R. (cd.)**
IMPORTS BY COUNTRY OF CONSIGNMENT AND EXPORTS BY MAJOR COUNTRIES AND SITC SECTIONS IN 2023 (cont.)

SEKCJE SECTIONS	Import Imports			Eksport Exports		
	w tys. PLN in thousand PLN	w tys. EUR in thousand EUR	w tys. dol. USA in thousand USD	w tys. PLN in thousand PLN	w tys. EUR in thousand EUR	w tys. dol. USA in thousand USD
SINGAPUR (dok.) SINGAPORE (cont.)						
Maszyny, urządzenia i sprzęt transportowy ..... Machinery and transport equipment	1587429,7	346742	375045	663949,3	145335	157340
Różne wyroby przemysłowe ..... Miscellaneous manufactured articles	523107,4	114519	123532	216441,7	47421	51433
SŁOWACJA SLOVAKIA						
O G Ó Ł E M ..... T O T A L	**33000139,4**	**7220915**	**7811348**	**44200685,7**	**9666892**	**10454921**
Żywność i zwierzęta żywe ..... Food and live animals	2435165,9	533530	577437	4284122,5	937667	1014734
Napoje i tytoń ..... Beverages and tobacco	66378,8	14563	15779	424593,4	92989	100549
Surowce niejadalne z wyjątkiem paliw ..... Crude materials, inedible, except fuels	1083115,3	236557	255956	1283096,5	280202	303238
Paliwa mineralne, smary i materiały pochodne Mineral fuels, lubricants and related materials	742716,8	162422	175620	5029859,1	1095381	1180790
Oleje, tłuszcze, woski, zwierzęce i roślinne ..... Animal and vegetable oils, fats and waxes	60116,7	13263	14362	244788,2	53681	58139
Chemikalia i produkty pokrewne ..... Chemicals and related products	1879806,3	411025	444791	3779127,0	825334	892719
Towary przemysłowe sklasyfikowane głównie według surowca ..... Manufactured goods classified chiefly by material	8283506,0	1811803	1961099	8730466,0	1909464	2065967
Maszyny, urządzenia i sprzęt transportowy ..... Machinery and transport equipment	15111652,3	3305975	3574958	14005565,3	3065984	3317453
Różne wyroby przemysłowe ..... Miscellaneous manufactured articles	3101640,9	678808	734214	6417874,0	1405928	1521049
Towary i transakcje niesklasyfikowane w SITC Commodities and transactions not classified elsewhere in the SITC	236040,5	52969	57132	1193,6	263	283
SŁOWENIA SLOVENIA						
O G Ó Ł E M ..... T O T A L	**12111254,5**	**2652694**	**2871409**	**6358705,0**	**1391446**	**1504511**
Żywność i zwierzęta żywe ..... Food and live animals	274423,9	60014	64744	675300,8	147956	160059
Napoje i tytoń ..... Beverages and tobacco	4588,5	1005	1091	142826,1	31368	33985
Surowce niejadalne z wyjątkiem paliw ..... Crude materials, inedible, except fuels	114746,1	25133	27175	261225,5	57104	61760
Paliwa mineralne, smary i materiały pochodne Mineral fuels, lubricants and related materials	7185,9	1586	1702	58357,3	12779	13820
Oleje, tłuszcze, woski, zwierzęce i roślinne ..... Animal and vegetable oils, fats and waxes	11049,9	2414	2618	5477,9	1201	1296
Chemikalia i produkty pokrewne ..... Chemicals and related products	1685424,5	368740	398663	807324,2	176551	190997
Towary przemysłowe sklasyfikowane głównie według surowca ..... Manufactured goods classified chiefly by material	1702322,0	372662	403495	1200764,6	262382	283699

TABL. 27. **IMPORT WEDŁUG KRAJU WYSYŁKI I EKSPORT WEDŁUG WAŻNIEJSZYCH KRAJÓW Z WYMIENIENIEM SEKCJI SITC W 2023 R. (cd.)**
IMPORTS BY COUNTRY OF CONSIGNMENT AND EXPORTS BY MAJOR COUNTRIES AND SITC SECTIONS IN 2023 (cont.)

SEKCJE SECTIONS	Import Imports			Eksport Exports		
	w tys. PLN in thousand PLN	w tys. EUR in thousand EUR	w tys. dol. USA in thousand USD	w tys. PLN in thousand PLN	w tys. EUR in thousand EUR	w tys. dol. USA in thousand USD
SŁOWENIA (dok.) SLOVENIA (cont.)						
Maszyny, urządzenia i sprzęt transportowy ..... Machinery and transport equipment	7757708,2	1699915	1840943	2268034,5	496735	536842
Różne wyroby przemysłowe ..... Miscellaneous manufactured articles	553480,0	121152	130899	939162,3	205320	221998
STANY ZJEDNOCZONE UNITED STATES						
O G Ó Ł E M ..... T O T A L	**46102023,2**	**10106055**	**10936406**	**49946336,3**	**10940677**	**11838869**
Żywność i zwierzęta żywe ..... Food and live animals	968745,9	211180	229050	3562516,8	781734	845600
Napoje i tytoń ..... Beverages and tobacco	454163,7	99570	107628	199840,2	43836	47476
Surowce niejadalne z wyjątkiem paliw ..... Crude materials, inedible, except fuels	1591142,0	347569	375587	257720,1	56870	62057
Paliwa mineralne, smary i materiały pochodne Mineral fuels, lubricants and related materials	6945548,4	1531011	1663181	89512,2	19593	20974
Chemikalia i produkty pokrewne ..... Chemicals and related products	2878832,0	629822	681465	2756063,9	603516	653256
Towary przemysłowe sklasyfikowane głównie według surowca ..... Manufactured goods classified chiefly by material	3076901,3	673380	728629	5815421,3	1276531	1381506
Maszyny, urządzenia i sprzęt transportowy ..... Machinery and transport equipment	16925736,3	3702440	4006529	26562952,0	5815658	6291737
Różne wyroby przemysłowe ..... Miscellaneous manufactured articles	6934305,1	1521796	1645163	10621224,9	2325327	2517333
Towary i transakcje niesklasyfikowane w SITC Commodities and transactions not classified elsewhere in the SITC	6323185,8	1388535	1498365	74596,2	16178	17376
SZWAJCARIA SWITZERLAND						
O G Ó Ł E M ..... T O T A L	**8174568,3**	**1795147**	**1944674**	**18476507,1**	**4044939**	**4374944**
Żywność i zwierzęta żywe ..... Food and live animals	95298,0	20836	22539	1012323,9	221833	239916
Napoje i tytoń ..... Beverages and tobacco	23613,4	5204	5630	91470,8	20102	21762
Surowce niejadalne z wyjątkiem paliw ..... Crude materials, inedible, except fuels	17604,7	3828	4137	222717,1	48674	52585
Paliwa mineralne, smary i materiały pochodne Mineral fuels, lubricants and related materials	2601,7	569	613	26656,3	5770	6260
Chemikalia i produkty pokrewne ..... Chemicals and related products	3251399,7	713303	773077	1251616,8	273589	295856
Towary przemysłowe sklasyfikowane głównie według surowca ..... Manufactured goods classified chiefly by material	576349,0	126178	136509	2904596,4	635296	687611
Maszyny, urządzenia i sprzęt transportowy ..... Machinery and transport equipment	3061542,9	674257	730835	6342317,3	1388758	1502132

TABL. 27. **IMPORT WEDŁUG KRAJU WYSYŁKI I EKSPORT WEDŁUG WAŻNIEJSZYCH KRAJÓW Z WYMIENIENIEM SEKCJI SITC W 2023 R. (cd.)**
IMPORTS BY COUNTRY OF CONSIGNMENT AND EXPORTS BY MAJOR COUNTRIES AND SITC SECTIONS IN 2023 (cont.)

SEKCJE SECTIONS	Import Imports			Eksport Exports		
	w tys. PLN in thousand PLN	w tys. EUR in thousand EUR	w tys. dol. USA in thousand USD	w tys. PLN in thousand PLN	w tys. EUR in thousand EUR	w tys. dol. USA in thousand USD
SZWAJCARIA (dok.) SWITZERLAND (cont.)						
Różne wyroby przemysłowe ... Miscellaneous manufactured articles	828452,4	181919	196655	5996284,1	1313283	1420226
Towary i transakcje niesklasyfikowane w SITC Commodities and transactions not classified elsewhere in the SITC	317701,8	69051	74676	625885,2	137058	147972
SZWECJA SWEDEN						
O G Ó Ł E M ... T O T A L	**35691741,5**	**7804418**	**8443436**	**39938499,0**	**8727552**	**9437936**
Żywność i zwierzęta żywe ... Food and live animals	5835952,0	1278854	1383243	3405314,1	745172	806450
Napoje i tytoń ... Beverages and tobacco	43721,5	9636	10453	306624,4	67465	73027
Surowce niejadalne z wyjątkiem paliw ... Crude materials, inedible, except fuels	859553,5	187763	203151	273246,8	59661	64442
Paliwa mineralne, smary i materiały pochodne Mineral fuels, lubricants and related materials	8256766,3	1804470	1954472	416218,7	92081	99798
Oleje, tłuszcze, woski, zwierzęce i roślinne ... Animal and vegetable oils, fats and waxes	166657,2	36339	39267	65110,4	14151	15295
Chemikalia i produkty pokrewne ... Chemicals and related products	1838896,1	402298	435368	2244073,4	490585	530684
Towary przemysłowe sklasyfikowane głównie według surowca ... Manufactured goods classified chiefly by material	6874478,7	1501700	1624078	7818806,1	1709019	1848307
Maszyny, urządzenia i sprzęt transportowy ... Machinery and transport equipment	9091977,0	1986489	2146875	18828832,2	4109453	4442916
Różne wyroby przemysłowe ... Miscellaneous manufactured articles	2718490,5	595696	645256	6503774,6	1423220	1538884
Towary i transakcje niesklasyfikowane w SITC Commodities and transactions not classified elsewhere in the SITC	5248,8	1172	1273	76498,2	16746	18134
TAJLANDIA THAILAND						
O G Ó Ł E M ... T O T A L	**2948389,6**	**645423**	**698539**	**1449519,6**	**317435**	**343663**
Żywność i zwierzęta żywe ... Food and live animals	138438,9	30278	32681	89846,1	19706	21351
Napoje i tytoń ... Beverages and tobacco	34920,6	7739	8356	1607,5	350	376
Surowce niejadalne z wyjątkiem paliw ... Crude materials, inedible, except fuels	126132,4	27558	29756	132351,0	28722	31066
Chemikalia i produkty pokrewne ... Chemicals and related products	189392,4	41371	44728	177641,3	38691	41863
Towary przemysłowe sklasyfikowane głównie według surowca ... Manufactured goods classified chiefly by material	502491,8	110043	119077	524162,2	115030	124604

TABL. 27. **IMPORT WEDŁUG KRAJU WYSYŁKI I EKSPORT WEDŁUG WAŻNIEJSZYCH KRAJÓW Z WYMIENIENIEM SEKCJI SITC W 2023 R. (cd.)**
IMPORTS BY COUNTRY OF CONSIGNMENT AND EXPORTS BY MAJOR COUNTRIES AND SITC SECTIONS IN 2023 (cont.)

SEKCJE SECTIONS	Import Imports			Eksport Exports		
	w tys. PLN in thousand PLN	w tys. EUR in thousand EUR	w tys. dol. USA in thousand USD	w tys. PLN in thousand PLN	w tys. EUR in thousand EUR	w tys. dol. USA in thousand USD
TAJLANDIA (dok.) THAILAND (cont.)						
Maszyny, urządzenia i sprzęt transportowy ..... Machinery and transport equipment	1275946,3	279474	302720	439327,5	96479	104423
Różne wyroby przemysłowe ..... Miscellaneous manufactured articles	679363,9	148588	160817	77796,2	16962	18361
TAJWAN TAIWAN						
O G Ó Ł E M ..... T O T A L	**6904553,6**	**1514236**	**1639511**	**977042,7**	**214053**	**231544**
Żywność i zwierzęta żywe ..... Food and live animals	14496,8	3183	3448	60083,2	13180	14292
Napoje i tytoń ..... Beverages and tobacco	5385,4	1194	1291	10258,2	2236	2416
Surowce niejadalne z wyjątkiem paliw ..... Crude materials, inedible, except fuels	48984,9	10700	11599	12345,2	2689	2906
Chemikalia i produkty pokrewne ..... Chemicals and related products	386162,6	84713	91691	104649,4	22886	24802
Towary przemysłowe sklasyfikowane głównie według surowca ..... Manufactured goods classified chiefly by material	920040,4	201441	218134	177644,9	38774	41783
Maszyny, urządzenia i sprzęt transportowy ..... Machinery and transport equipment	3770077,7	826400	894751	510277,5	112016	121260
Różne wyroby przemysłowe ..... Miscellaneous manufactured articles	1758859,5	386485	418467	98157,9	21473	23220
TURCJA TÜRKIYE						
O G Ó Ł E M ..... T O T A L	**23137016,8**	**5072071**	**5483990**	**21366933,2**	**4675071**	**5056342**
Żywność i zwierzęta żywe ..... Food and live animals	1372549,7	299155	322822	1665728,2	365725	396238
Napoje i tytoń ..... Beverages and tobacco	78829,5	17246	18605	83824,0	18442	19979
Surowce niejadalne z wyjątkiem paliw ..... Crude materials, inedible, except fuels	518450,0	112989	122451	572655,1	124145	134311
Paliwa mineralne, smary i materiały pochodne Mineral fuels, lubricants and related materials	272345,3	62053	67623	45998,6	10007	10797
Chemikalia i produkty pokrewne ..... Chemicals and related products	1861434,9	407135	440402	2089269,3	456774	493994
Towary przemysłowe sklasyfikowane głównie według surowca ..... Manufactured goods classified chiefly by material	5924282,6	1296437	1402502	2958068,7	647414	700669
Maszyny, urządzenia i sprzęt transportowy ..... Machinery and transport equipment	8782939,4	1925898	2082421	12592728,2	2755682	2979405
Różne wyroby przemysłowe ..... Miscellaneous manufactured articles	4277471,4	940590	1015686	1310609,5	286284	309579
Towary i transakcje niesklasyfikowane w SITC Commodities and transactions not classified elsewhere in the SITC	46444,9	10074	10939	47232,5	10423	11179

TABL. 27. **IMPORT WEDŁUG KRAJU WYSYŁKI I EKSPORT WEDŁUG WAŻNIEJSZYCH KRAJÓW Z WYMIENIENIEM SEKCJI SITC W 2023 R. (cd.)**
IMPORTS BY COUNTRY OF CONSIGNMENT AND EXPORTS BY MAJOR COUNTRIES AND SITC SECTIONS IN 2023 (cont.)

SEKCJE SECTIONS	Import Imports			Eksport Exports		
	w tys. PLN in thousand PLN	w tys. EUR in thousand EUR	w tys. dol. USA in thousand USD	w tys. PLN in thousand PLN	w tys. EUR in thousand EUR	w tys. dol. USA in thousand USD
UKRAINA UKRAINE						
O G Ó Ł E M TOTAL	**20379508,1**	**4449882**	**4810894**	**51634443,4**	**11331169**	**12266077**
Żywność i zwierzęta żywe Food and live animals	4007352,7	870043	938300	3933664,0	860099	930628
Napoje i tytoń Beverages and tobacco	79901,7	17537	18993	497800,7	109317	118513
Surowce niejadalne z wyjątkiem paliw Crude materials, inedible, except fuels	3354927,9	730993	789734	543053,2	118870	128636
Paliwa mineralne, smary i materiały pochodne Mineral fuels, lubricants and related materials	216789,7	47723	51747	9723428,5	2135453	2310825
Oleje, tłuszcze, woski, zwierzęce i roślinne Animal and vegetable oils, fats and waxes	2734775,7	599426	648130	101985,7	22272	24090
Chemikalia i produkty pokrewne Chemicals and related products	495693,1	108327	117165	6796324,7	1486609	1610666
Towary przemysłowe sklasyfikowane głównie według surowca Manufactured goods classified chiefly by material	6243947,0	1361124	1472560	6350187,8	1393016	1508659
Maszyny, urządzenia i sprzęt transportowy Machinery and transport equipment	1125981,9	246181	266500	12439980,6	2731955	2956463
Różne wyroby przemysłowe Miscellaneous manufactured articles	1664581,6	365386	396861	11031054,8	2426640	2627005
Towary i transakcje niesklasyfikowane w SITC Commodities and transactions not classified elsewhere in the SITC	455556,7	103142	110904	216963,5	46938	50592
WĘGRY HUNGARY						
O G Ó Ł E M TOTAL	**28242700,4**	**6183812**	**6688846**	**38583245,0**	**8438146**	**9127063**
Żywność i zwierzęta żywe Food and live animals	1923660,2	420710	455136	4785421,8	1047781	1133902
Napoje i tytoń Beverages and tobacco	228776,7	50195	54285	787148,0	172619	186792
Surowce niejadalne z wyjątkiem paliw Crude materials, inedible, except fuels	611197,6	133839	144937	503298,7	110234	119326
Paliwa mineralne, smary i materiały pochodne Mineral fuels, lubricants and related materials	387104,0	85146	92535	416846,4	91589	99120
Oleje, tłuszcze, woski, zwierzęce i roślinne Animal and vegetable oils, fats and waxes	345805,6	76017	82525	138851,1	30725	33330
Chemikalia i produkty pokrewne Chemicals and related products	7968944,8	1746219	1888696	4149589,2	908609	983023
Towary przemysłowe sklasyfikowane głównie według surowca Manufactured goods classified chiefly by material	3613395,0	790567	855717	8669592,4	1895620	2050524
Maszyny, urządzenia i sprzęt transportowy Machinery and transport equipment	11065987,5	2421718	2617848	13362463,1	2917356	3154236
Różne wyroby przemysłowe Miscellaneous manufactured articles	2090505,3	457779	495410	5768480,9	1263269	1366441

TABL. 27. **IMPORT WEDŁUG KRAJU WYSYŁKI I EKSPORT WEDŁUG WAŻNIEJSZYCH KRAJÓW Z WYMIENIENIEM SEKCJI SITC W 2023 R. (cd.)**
IMPORTS BY COUNTRY OF CONSIGNMENT AND EXPORTS BY MAJOR COUNTRIES AND SITC SECTIONS IN 2023 (cont.)

SEKCJE SECTIONS	Import Imports			Eksport Exports		
	w tys. PLN in thousand PLN	w tys. EUR in thousand EUR	w tys. dol. USA in thousand USD	w tys. PLN in thousand PLN	w tys. EUR in thousand EUR	w tys. dol. USA in thousand USD
WIELKA BRYTANIA UNITED KINGDOM						
O G Ó Ł E M TOTAL	**25934354,3**	**5676568**	**6133948**	**80030500,9**	**17528006**	**18964550**
Żywność i zwierzęta żywe Food and live animals	590523,1	129583	140191	17588534,1	3852373	4169261
Napoje i tytoń Beverages and tobacco	899784,4	197628	213816	1327900,1	290404	314269
Surowce niejadalne z wyjątkiem paliw Crude materials, inedible, except fuels	472325,5	103031	111482	821756,3	179246	194184
Paliwa mineralne, smary i materiały pochodne Mineral fuels, lubricants and related materials	2993761,9	649370	698159	323546,1	70490	76251
Oleje, tłuszcze, woski, zwierzęce i roślinne Animal and vegetable oils, fats and waxes	38420,1	8413	9109	64128,7	14056	15153
Chemikalia i produkty pokrewne Chemicals and related products	3525057,8	770976	834255	6807118,3	1490138	1612122
Towary przemysłowe sklasyfikowane głównie według surowca Manufactured goods classified chiefly by material	3982831,2	871642	943179	11272385,8	2464992	2666858
Maszyny, urządzenia i sprzęt transportowy Machinery and transport equipment	11158350,9	2448417	2645560	31554345,2	6917305	7483203
Różne wyroby przemysłowe Miscellaneous manufactured articles	2192562,7	479750	518934	10259258,6	2246503	2430547
Towary i transakcje niesklasyfikowane w SITC Commodities and transactions not classified elsewhere in the SITC	80736,8	17756	19263	11527,7	2499	2702
WIETNAM VIETNAM						
O G Ó Ł E M TOTAL	**7983830,5**	**1750359**	**1895239**	**2459350,2**	**537642**	**581469**
Żywność i zwierzęta żywe Food and live animals	662160,7	145200	157230	696606,4	152692	165242
Napoje i tytoń Beverages and tobacco	8859,1	1974	2145	1931,7	419	450
Surowce niejadalne z wyjątkiem paliw Crude materials, inedible, except fuels	82042,9	18001	19499	141526,4	30936	33466
Chemikalia i produkty pokrewne Chemicals and related products	406642,4	89479	96891	203839,5	44788	48423
Towary przemysłowe sklasyfikowane głównie według surowca Manufactured goods classified chiefly by material	1497137,3	329588	357196	202086,8	44429	47998
Maszyny, urządzenia i sprzęt transportowy Machinery and transport equipment	3629170,0	793115	857867	1152861,4	251160	271608
Różne wyroby przemysłowe Miscellaneous manufactured articles	1697370,3	372903	404305	52289,9	11412	12324
WŁOCHY ITALY						
O G Ó Ł E M TOTAL	**77267980,5**	**16915241**	**18298324**	**74154878,1**	**16222297**	**17536511**
Żywność i zwierzęta żywe Food and live animals	5823469,4	1276281	1381581	8790835,2	1924312	2081959

TABL. 27. **IMPORT WEDŁUG KRAJU WYSYŁKI I EKSPORT WEDŁUG WAŻNIEJSZYCH KRAJÓW Z WYMIENIENIEM SEKCJI SITC W 2023 R. (dok.)**
IMPORTS BY COUNTRY OF CONSIGNMENT AND EXPORTS BY MAJOR COUNTRIES AND SITC SECTIONS IN 2023 (cont.)

SEKCJE SECTIONS	Import Imports			Eksport Exports		
	w tys. PLN in thousand PLN	w tys. EUR in thousand EUR	w tys. dol. USA in thousand USD	w tys. PLN in thousand PLN	w tys. EUR in thousand EUR	w tys. dol. USA in thousand USD
	WŁOCHY (dok.) ITALY (cont.)					
Napoje i tytoń Beverages and tobacco	1953410,0	426180	461166	2395109,3	524808	567683
Surowce niejadalne z wyjątkiem paliw Crude materials, inedible, except fuels	748814,4	163305	176457	1455219,8	317237	342698
Paliwa mineralne, smary i materiały pochodne Mineral fuels, lubricants and related materials	165857,6	36282	39257	286825,6	62221	67382
Oleje, tłuszcze, woski, zwierzęce i roślinne Animal and vegetable oils, fats and waxes	417085,7	91457	98902	305281,2	66823	72491
Chemikalia i produkty pokrewne Chemicals and related products	10172054,7	2225378	2407556	6053411,4	1322975	1430194
Towary przemysłowe sklasyfikowane głównie według surowca Manufactured goods classified chiefly by material	19723543,1	4311737	4662659	13107842,5	2865622	3096730
Maszyny, urządzenia i sprzęt transportowy Machinery and transport equipment	28621891,5	6272421	6785170	31642975,2	6922206	7481596
Różne wyroby przemysłowe Miscellaneous manufactured articles	9628668,2	2109313	2282467	10048984,6	2201232	2379746
Towary i transakcje niesklasyfikowane w SITC Commodities and transactions not classified elsewhere in the SITC	13186,1	2886	3109	68393,3	14861	16032

TABL. 28. **IMPORT I EKSPORT WEDŁUG WAŻNIEJSZYCH KRAJÓW Z WYMIENIENIEM SEKCJI CN W 2023 R. (ceny bieżące)**
IMPORTS AND EXPORTS BY MAJOR COUNTRIES AND CN SECTIONS IN 2023 (current prices)

U w a g a. Tajwan — Chiny — Tajwan.
N o t e. Taiwan — China — Taiwan.

SEKCJE SECTIONS	Import Imports			Eksport Exports		
	w tys. PLN in thousand PLN	w tys. EUR in thousand EUR	w tys. dol. USA in thousand USD	w tys. PLN in thousand PLN	w tys. EUR in thousand EUR	w tys. dol. USA in thousand USD
ARGENTYNA ARGENTINA						
O G Ó Ł E M TOTAL	**2120528,6**	**462039**	**499992**	**539487,0**	**118558**	**128656**
Zwierzęta żywe; produkty pochodzenia zwierzęcego Live animals; animal products	97031,6	21249	22943	5,2	1	1
Produkty pochodzenia roślinnego Vegetable products	507659,9	111412	120649	13634,7	2963	3206
Przetwory spożywcze Prepared foodstuffs	1351000,9	293366	317280	13167,7	2892	3122
Produkty przemysłu chemicznego Products of the chemical industry	14424,9	3134	3390	130084,6	29042	31624
Tworzywa sztuczne i kauczuk oraz artykuły z nich Plastics and rubber and articles thereof	1202,8	266	289	71718,2	15686	17032
Maszyny i urządzenia, sprzęt elektryczny i elektrotechniczny Machinery and mechanical appliances, electrical and electrotechnical equipment	9109,9	1995	2161	166689,8	36428	39505
Sprzęt transportowy Transport equipment	123374,1	26945	29308	33344,6	7273	7891
Przyrządy i aparatura, optyczne, fotograficzne, pomiarowe, kontrolne, itp. Optical, photographic, measuring, checking instruments, etc.	418,3	91	98	28556,8	6207	6717
Artykuły przemysłowe różne — meble, prefabrykaty budynków, zabawki, itp. Miscellaneous manufactured articles	173,7	38	41	31668,5	6923	7495
AUSTRIA AUSTRIA						
O G Ó Ł E M TOTAL	**22233670,4**	**4865665**	**5263515**	**33630707,3**	**7356854**	**7958215**
Zwierzęta żywe; produkty pochodzenia zwierzęcego Live animals; animal products	316794,4	69274	74934	731347,6	159962	172897
Produkty pochodzenia roślinnego Vegetable products	214453,3	46883	50719	483597,4	105727	114423
Tłuszcze i oleje Fats and oils	83655,2	18216	19671	280806,7	61365	66278
Przetwory spożywcze Prepared foodstuffs	1380214,5	302474	327347	1716340,3	376201	407140
Produkty mineralne Mineral products	163725,9	35801	38746	2885892,5	631311	682941
Produkty przemysłu chemicznego Products of the chemical industry	2741585,5	599837	649067	1799051,4	392591	424564
Tworzywa sztuczne i kauczuk oraz artykuły z nich Plastics and rubber and articles thereof	1912970,4	418758	453117	1820720,1	398106	430774
Skóry i artykuły z nich Raw hides and skins, articles thereof	34938,4	7665	8302	168850,9	37058	40106
Drewno i artykuły z drewna Wood and articles of wood	302020,2	66016	71410	602396,2	131501	142272
Ścier drzewny, papier, tektura i artykuły z nich Pulp of wood, paper, paperboard and articles thereof	2105628,0	461098	498796	1001062,6	219061	236944

TABL. 28. **IMPORT I EKSPORT WEDŁUG WAŻNIEJSZYCH KRAJÓW Z WYMIENIENIEM SEKCJI CN W 2023 R. (cd.)**
IMPORTS AND EXPORTS BY MAJOR COUNTRIES AND CN SECTIONS IN 2023 (cont.)

SEKCJE SECTIONS	Import Imports			Eksport Exports		
	w tys. PLN in thousand PLN	w tys. EUR in thousand EUR	w tys. dol. USA in thousand USD	w tys. PLN in thousand PLN	w tys. EUR in thousand EUR	w tys. dol. USA in thousand USD
AUSTRIA (dok.) AUSTRIA (cont.)						
Materiały i artykuły włókiennicze Textiles and textile articles	353588,8	76825	82960	2040182,3	446310	482442
Obuwie, nakrycia głowy, itp. Footwear, headgear, etc.	120842,9	26415	28588	385408,6	84395	91320
Artykuły z kamienia, wyroby ceramiczne, szkło Articles of stone, ceramic products, glass	189962,3	41586	44996	566525,1	123947	134030
Perły, kamienie szlachetne, metale szlachetne i artykuły z nich Pearls, precious stones and metals, articles thereof	70250,4	15215	16347	31748,2	6982	7548
Metale nieszlachetne i artykuły z nich Base metals and articles thereof	4509052,5	986607	1067419	4413893,7	963290	1042045
Maszyny i urządzenia, sprzęt elektryczny i elektrotechniczny Machinery and mechanical appliances, electrical and electrotechnical equipment	5036466,3	1101890	1191722	6904527,0	1510822	1634372
Sprzęt transportowy Transport equipment	1982429,7	434475	470169	3770999,0	825936	893129
Przyrządy i aparatura, optyczne, fotograficzne, pomiarowe, kontrolne, itp. Optical, photographic, measuring, checking instruments, etc.	239696,4	52754	56929	389023,3	85207	92168
Artykuły przemysłowe różne — meble, prefabrykaty budynków, zabawki, itp. Miscellaneous manufactured articles	423137,9	92531	100004	3632049,0	795694	861323
Dzieła sztuki, przedmioty kolekcjonerskie i antyki Works of art, collectors' pieces and antiques	41099,9	8902	9628	2968,8	654	709
BELGIA BELGIUM						
O G Ó Ł E M **T O T A L**	**36107425,1**	**7899850**	**8547366**	**38367679,0**	**8387413**	**9070631**
Zwierzęta żywe; produkty pochodzenia zwierzęcego Live animals; animal products	2363239,2	517480	560210	1178114,5	257357	278358
Produkty pochodzenia roślinnego Vegetable products	965464,5	211034	228209	1164053,1	254783	275452
Tłuszcze i oleje Fats and oils	360530,9	78422	84809	136543,5	30072	32451
Przetwory spożywcze Prepared foodstuffs	2143665,0	469414	508173	2759263,0	605327	655214
Produkty mineralne Mineral products	2483533,5	543008	586948	1550935,4	336131	363222
Produkty przemysłu chemicznego Products of the chemical industry	8888296,0	1943649	2102385	3700178,5	810358	877124
Tworzywa sztuczne i kauczuk oraz artykuły z nich Plastics and rubber and articles thereof	5431369,7	1187610	1285014	3247413,7	709918	767888
Skóry i artykuły z nich Raw hides and skins, articles thereof	74727,1	16424	17818	69395,8	15231	16485
Drewno i artykuły z drewna Wood and articles of wood	181005,3	39662	42910	745763,1	163088	176439
Ścier drzewny, papier, tektura i artykuły z nich Pulp of wood, paper, paperboard and articles thereof	574241,4	125761	136160	792771,4	173346	187534
Materiały i artykuły włókiennicze Textiles and textile articles	1098109,0	240293	259986	1366764,0	299029	323032

TABL. 28. **IMPORT I EKSPORT WEDŁUG WAŻNIEJSZYCH KRAJÓW Z WYMIENIENIEM SEKCJI CN W 2023 R. (cd.)**
IMPORTS AND EXPORTS BY MAJOR COUNTRIES AND CN SECTIONS IN 2023 (cont.)

SEKCJE SECTIONS	Import Imports			Eksport Exports		
	w tys. PLN in thousand PLN	w tys. EUR in thousand EUR	w tys. dol. USA in thousand USD	w tys. PLN in thousand PLN	w tys. EUR in thousand EUR	w tys. dol. USA in thousand USD
BELGIA (dok.) BELGIUM (cont.)						
Obuwie, nakrycia głowy, itp. Footwear, headgear, etc.	324284,7	71298	77195	145895,3	31968	34572
Artykuły z kamienia, wyroby ceramiczne, szkło Articles of stone, ceramic products, glass	357814,4	78340	84833	888429,7	194304	210140
Perły, kamienie szlachetne, metale szlachetne i artykuły z nich Pearls, precious stones and metals, articles thereof	103269,6	22627	24490	158461,6	34775	37689
Metale nieszlachetne i artykuły z nich Base metals and articles thereof	4612513,2	1008975	1092358	3320437,4	726142	785579
Maszyny i urządzenia, sprzęt elektryczny i elektrotechniczny Machinery and mechanical appliances, electrical and electrotechnical equipment	3565695,4	780755	844603	8631434,5	1885165	2037522
Sprzęt transportowy Transport equipment	2076121,4	454813	492046	5982493,4	1306842	1413240
Przyrządy i aparatura, optyczne, fotograficzne, pomiarowe, kontrolne, itp. Optical, photographic, measuring, checking instruments, etc.	199010,8	43462	46899	298574,3	65521	70870
Artykuły przemysłowe różne — meble, prefabrykaty budynków, zabawki, itp. Miscellaneous manufactured articles	281251,8	61718	66768	2226607,1	487157	526850
BIAŁORUŚ BELARUS						
O G Ó Ł E M T O T A L	**2081435,3**	**455382**	**492594**	**12384725,3**	**2717708**	**2939116**
Zwierzęta żywe; produkty pochodzenia zwierzęcego Live animals; animal products	16609,7	3644	3940	46170,4	10088	10903
Produkty pochodzenia roślinnego Vegetable products	88995,4	19647	21338	802025,7	175280	189363
Tłuszcze i oleje Fats and oils	68361,4	14923	16125	4184,8	914	990
Przetwory spożywcze Prepared foodstuffs	187712,6	41190	44593	271664,0	59534	64410
Produkty mineralne Mineral products	76558,8	16833	18211	187309,1	41090	44391
Produkty przemysłu chemicznego Products of the chemical industry	341254,7	74861	80827	1527494,5	334649	362397
Tworzywa sztuczne i kauczuk oraz artykuły z nich Plastics and rubber and articles thereof	217431,0	47550	51404	1259184,0	275585	298260
Skóry i artykuły z nich Raw hides and skins, articles thereof	14891,2	3238	3504	38492,6	8435	9112
Drewno i artykuły z drewna Wood and articles of wood	1162,2	251	270	44253,5	9711	10512
Ścier drzewny, papier, tektura i artykuły z nich Pulp of wood, paper, paperboard and articles thereof	148657,3	32426	35111	376648,0	82299	89145
Materiały i artykuły włókiennicze Textiles and textile articles	91769,3	20017	21644	506786,4	111061	120338
Obuwie, nakrycia głowy, itp. Footwear, headgear, etc.	308,8	68	74	73275,8	15949	17254

TABL. 28. **IMPORT I EKSPORT WEDŁUG WAŻNIEJSZYCH KRAJÓW Z WYMIENIENIEM SEKCJI CN W 2023 R. (cd.)**
IMPORTS AND EXPORTS BY MAJOR COUNTRIES AND CN SECTIONS IN 2023 (cont.)

SEKCJE SECTIONS	Import Imports			Eksport Exports		
	w tys. PLN in thousand PLN	w tys. EUR in thousand EUR	w tys. dol. USA in thousand USD	w tys. PLN in thousand PLN	w tys. EUR in thousand EUR	w tys. dol. USA in thousand USD
BIAŁORUŚ (dok.) BELARUS (cont.)						
Artykuły z kamienia, wyroby ceramiczne, szkło Articles of stone, ceramic products, glass	272135,7	59402	64251	210645,4	46203	50048
Metale nieszlachetne i artykuły z nich Base metals and articles thereof	57464,2	12555	13596	601089,9	131838	142771
Maszyny i urządzenia, sprzęt elektryczny i elektrotechniczny Machinery and mechanical appliances, electrical and electrotechnical equipment	69773,5	15244	16529	1631709,3	357425	386277
Sprzęt transportowy Transport equipment	90400,9	19716	21377	4405827,2	970381	1048469
Przyrządy i aparatura, optyczne, fotograficzne, pomiarowe, kontrolne, itp. Optical, photographic, measuring, checking instruments, etc.	9519,7	2082	2246	170857,7	37597	40767
Artykuły przemysłowe różne — meble, prefabrykaty budynków, zabawki, itp. Miscellaneous manufactured articles	327877,0	71614	77424	224030,8	48992	52978
BRAZYLIA BRAZIL						
O G Ó Ł E M **T O T A L**	**12712988,2**	**2781966**	**3009438**	**3023803,8**	**662598**	**716480**
Zwierzęta żywe; produkty pochodzenia zwierzęcego Live animals; animal products	68284,3	14940	16158	59,8	13	15
Produkty pochodzenia roślinnego Vegetable products	639940,0	140463	151849	111118,9	24382	25902
Przetwory spożywcze Prepared foodstuffs	4954269,6	1091111	1179743	156529,3	34367	37213
Produkty mineralne Mineral products	2410124,4	522434	565929	85227,9	18435	20030
Produkty przemysłu chemicznego Products of the chemical industry	426258,9	93254	101002	455952,7	100227	108588
Tworzywa sztuczne i kauczuk oraz artykuły z nich Plastics and rubber and articles thereof	99030,6	21621	23392	315942,7	69133	74759
Skóry i artykuły z nich Raw hides and skins, articles thereof	62027,1	13604	14685	2117,2	465	504
Drewno i artykuły z drewna Wood and articles of wood	20373,4	4444	4849	1014,6	223	241
Ścier drzewny, papier, tektura i artykuły z nich Pulp of wood, paper, paperboard and articles thereof	626312,7	136402	147394	40452,0	8853	9562
Obuwie, nakrycia głowy, itp. Footwear, headgear, etc.	74765,1	16290	17654	3311,3	727	787
Artykuły z kamienia, wyroby ceramiczne, szkło Articles of stone, ceramic products, glass	24041,4	5309	5742	86955,6	19069	20681
Metale nieszlachetne i artykuły z nich Base metals and articles thereof	361660,3	78673	85069	168095,5	36810	39858
Maszyny i urządzenia, sprzęt elektryczny i elektrotechniczny Machinery and mechanical appliances, electrical and electrotechnical equipment	252610,7	55130	59518	1059288,9	232326	251140
Sprzęt transportowy Transport equipment	2612795,4	570663	617335	327259,0	71498	77333

TABL. 28. **IMPORT I EKSPORT WEDŁUG WAŻNIEJSZYCH KRAJÓW Z WYMIENIENIEM SEKCJI CN W 2023 R. (cd.)**
IMPORTS AND EXPORTS BY MAJOR COUNTRIES AND CN SECTIONS IN 2023 (cont.)

SEKCJE SECTIONS	Import Imports			Eksport Exports		
	w tys. PLN in thousand PLN	w tys. EUR in thousand EUR	w tys. dol. USA in thousand USD	w tys. PLN in thousand PLN	w tys. EUR in thousand EUR	w tys. dol. USA in thousand USD
BRAZYLIA (dok.) BRAZIL (cont.)						
Przyrządy i aparatura, optyczne, fotograficzne, pomiarowe, kontrolne, itp. ... Optical, photographic, measuring, checking instruments, etc.	58883,2	12909	13987	97158,6	21277	23027
Artykuły przemysłowe różne — meble, prefabrykaty budynków, zabawki, itp. ... Miscellaneous manufactured articles	1650,7	359	388	91789,6	20084	21738
BUŁGARIA BULGARIA						
O G Ó Ł E M ... T O T A L	**8749684,9**	**1918069**	**2073867**	**9271564,9**	**2028586**	**2194697**
Zwierzęta żywe; produkty pochodzenia zwierzęcego ... Live animals; animal products	31331,1	6882	7476	474442,1	103845	112332
Produkty pochodzenia roślinnego ... Vegetable products	196558,9	42977	46456	222165,3	48631	52644
Tłuszcze i oleje ... Fats and oils	25792,1	5604	6069	82651,2	18204	19785
Przetwory spożywcze ... Prepared foodstuffs	463662,1	101418	109598	1110146,3	243444	263464
Produkty mineralne ... Mineral products	7894,3	1737	1885	88314,5	19406	21037
Produkty przemysłu chemicznego ... Products of the chemical industry	368959,2	80465	87138	894923,6	195661	211494
Tworzywa sztuczne i kauczuk oraz artykuły z nich ... Plastics and rubber and articles thereof	253065,9	55427	59904	654557,3	143118	154809
Skóry i artykuły z nich ... Raw hides and skins, articles thereof	18541,6	4075	4414	96935,7	21293	23035
Drewno i artykuły z drewna ... Wood and articles of wood	6745,4	1469	1588	88126,5	19273	20840
Ścier drzewny, papier, tektura i artykuły z nich Pulp of wood, paper, paperboard and articles thereof	73314,6	15995	17314	176977,1	38759	41921
Materiały i artykuły włókiennicze ... Textiles and textile articles	336666,0	73830	79951	861424,6	188585	203874
Obuwie, nakrycia głowy, itp. ... Footwear, headgear, etc.	18735,7	4114	4447	394621,6	86575	93570
Artykuły z kamienia, wyroby ceramiczne, szkło Articles of stone, ceramic products, glass	142311,1	31053	33610	134689,2	29469	31884
Perły, kamienie szlachetne, metale szlachetne i artykuły z nich ... Pearls, precious stones and metals, articles thereof	17683,2	3859	4168	273106,5	58644	63660
Metale nieszlachetne i artykuły z nich ... Base metals and articles thereof	1100799,5	240470	260110	651228,7	142549	154185
Maszyny i urządzenia, sprzęt elektryczny i elektrotechniczny ... Machinery and mechanical appliances, electrical and electrotechnical equipment	971609,5	212490	229869	1705103,7	372505	402995
Sprzęt transportowy ... Transport equipment	202480,3	44484	48209	798745,7	175098	189566
Przyrządy i aparatura, optyczne, fotograficzne, pomiarowe, kontrolne, itp. ... Optical, photographic, measuring, checking instruments, etc.	144223,1	31621	34181	107671,2	23833	25832

TABL. 28. **IMPORT I EKSPORT WEDŁUG WAŻNIEJSZYCH KRAJÓW Z WYMIENIENIEM SEKCJI CN W 2023 R. (cd.)**
IMPORTS AND EXPORTS BY MAJOR COUNTRIES AND CN SECTIONS IN 2023 (cont.)

SEKCJE SECTIONS	Import Imports			Eksport Exports		
	w tys. PLN in thousand PLN	w tys. EUR in thousand EUR	w tys. dol. USA in thousand USD	w tys. PLN in thousand PLN	w tys. EUR in thousand EUR	w tys. dol. USA in thousand USD
BUŁGARIA (dok.) BULGARIA (cont.)						
Broń i amunicja Arms and ammunition	4196896,5	922337	996626	24680,1	5380	5842
Artykuły przemysłowe różne — meble, prefabrykaty budynków, zabawki, itp. Miscellaneous manufactured articles	172296,2	37738	40827	430637,6	94225	101833
CHINY CHINA						
O G Ó Ł E M **T O T A L**	**217497888,9**	**47632155**	**51523648**	**13953672,5**	**3058461**	**3309541**
Zwierzęta żywe; produkty pochodzenia zwierzęcego Live animals; animal products	861887,1	188780	204199	462663,4	100818	109065
Produkty pochodzenia roślinnego Vegetable products	585295,6	128209	138731	57777,7	12721	13763
Przetwory spożywcze Prepared foodstuffs	1695572,6	372883	403856	150715,5	32955	35765
Produkty mineralne Mineral products	1045270,7	228022	246619	97029,6	21158	22752
Produkty przemysłu chemicznego Products of the chemical industry	12369618,2	2694394	2912591	922768,3	201572	218155
Tworzywa sztuczne i kauczuk oraz artykuły z nich Plastics and rubber and articles thereof	7771565,7	1702808	1842760	659977,4	144432	156218
Skóry i artykuły z nich Raw hides and skins, articles thereof	2773874,6	608674	659375	84890,0	18638	20124
Drewno i artykuły z drewna Wood and articles of wood	653888,8	143424	155155	549139,8	120068	130008
Ścier drzewny, papier, tektura i artykuły z nich Pulp of wood, paper, paperboard and articles thereof	1279320,1	280597	303607	122138,3	26867	29023
Materiały i artykuły włókiennicze Textiles and textile articles	18733838,4	4107530	4443311	198376,9	43484	47080
Obuwie, nakrycia głowy, itp. Footwear, headgear, etc.	7658142,9	1677530	1816297	25783,6	5761	6260
Artykuły z kamienia, wyroby ceramiczne, szkło Articles of stone, ceramic products, glass	2755876,5	603995	653484	413575,7	90446	97902
Perły, kamienie szlachetne, metale szlachetne i artykuły z nich Pearls, precious stones and metals, articles thereof	767076,2	168430	182276	20411,6	4577	4948
Metale nieszlachetne i artykuły z nich Base metals and articles thereof	11996682,7	2626555	2842157	3378677,6	741070	801248
Maszyny i urządzenia, sprzęt elektryczny i elektrotechniczny Machinery and mechanical appliances, electrical and electrotechnical equipment	114744345,8	25136130	27185226	4972811,4	1091033	1181288
Sprzęt transportowy Transport equipent	9115263,4	1994241	2156202	830719,2	182612	197660
Przyrządy i aparatura, optyczne, fotograficzne, pomiarowe, kontrolne, itp. Optical, photographic, measuring, checking instruments, etc.	6200789,3	1358655	1469807	665112,9	145599	157574
Broń i amunicja Arms and ammunition	86922,1	19059	20635	0,1	0	0
Artykuły przemysłowe różne — meble, prefabrykaty budynków, zabawki, itp. Miscellaneous manufactured articles	16370234,4	3585158	3879708	316582,9	69330	75002

TABL. 28. **IMPORT I EKSPORT WEDŁUG WAŻNIEJSZYCH KRAJÓW Z WYMIENIENIEM SEKCJI CN W 2023 R. (cd.)**
IMPORTS AND EXPORTS BY MAJOR COUNTRIES AND CN SECTIONS IN 2023 (cont.)

SEKCJE SECTIONS	Import Imports			Eksport Exports		
	w tys. PLN in thousand PLN	w tys. EUR in thousand EUR	w tys. dol. USA in thousand USD	w tys. PLN in thousand PLN	w tys. EUR in thousand EUR	w tys. dol. USA in thousand USD
CHORWACJA CROATIA						
O G Ó Ł E M TOTAL	**1716674,8**	**375875**	**406571**	**7258019,7**	**1589420**	**1719630**
Zwierzęta żywe; produkty pochodzenia zwierzęcego Live animals; animal products	23759,3	5175	5591	420274,7	92378	100149
Produkty pochodzenia roślinnego Vegetable products	3924,8	846	915	130566,7	28587	30976
Przetwory spożywcze Prepared foodstuffs	456469,7	99886	108016	1097393,2	240651	260420
Produkty mineralne Mineral products	8082,0	1755	1898	53696,7	11778	12734
Produkty przemysłu chemicznego Products of the chemical industry	175218,3	38380	41537	483031,3	105642	114285
Tworzywa sztuczne i kauczuk oraz artykuły z nich Plastics and rubber and articles thereof	97803,6	21456	23251	437247,7	95774	103655
Skóry i artykuły z nich Raw hides and skins, articles thereof	5337,5	1150	1236	67268,0	14732	15929
Drewno i artykuły z drewna Wood and articles of wood	36551,8	8028	8650	109548,8	23904	25859
Ścier drzewny, papier, tektura i artykuły z nich Pulp of wood, paper, paperboard and articles thereof	51680,7	11344	12274	106557,7	23349	25266
Materiały i artykuły włókiennicze Textiles and textile articles	64745,9	14217	15394	592134,3	129838	140400
Obuwie, nakrycia głowy, itp. Footwear, headgear, etc.	18174,6	3988	4309	258109,6	56490	61033
Artykuły z kamienia, wyroby ceramiczne, szkło Articles of stone, ceramic products, glass	35484,7	7723	8350	210762,0	46017	49798
Metale nieszlachetne i artykuły z nich Base metals and articles thereof	220551,8	48243	52219	674433,1	147276	159346
Maszyny i urządzenia, sprzęt elektryczny i elektrotechniczny Machinery and mechanical appliances, electrical and electrotechnical equipment	283110,1	61882	66929	1245995,2	272623	294959
Sprzęt transportowy Transport equipment	85510,7	18868	20450	751218,2	164704	178059
Przyrządy i aparatura, optyczne, fotograficzne, pomiarowe, kontrolne, itp. Optical, photographic, measuring, checking instruments, etc.	19376,3	4258	4612	106850,8	23439	25360
Broń i amunicja Arms and ammunition	47681,2	10516	11260	1980,2	433	469
Artykuły przemysłowe różne — meble, prefabrykaty budynków, zabawki, itp. Miscellaneous manufactured articles	70131,3	15296	16569	496299,9	108617	117481
CZECHY CZECHIA						
O G Ó Ł E M TOTAL	**50847191,9**	**11129889**	**12039830**	**101810298,9**	**22268391**	**24085215**
Zwierzęta żywe; produkty pochodzenia zwierzęcego Live animals; animal products	772628,4	169292	183198	3645408,5	798388	864010
Produkty pochodzenia roślinnego Vegetable products	846680,3	184759	200094	1312004,0	287166	310666

TABL. 28. **IMPORT I EKSPORT WEDŁUG WAŻNIEJSZYCH KRAJÓW Z WYMIENIENIEM SEKCJI CN W 2023 R. (cd.)**
IMPORTS AND EXPORTS BY MAJOR COUNTRIES AND CN SECTIONS IN 2023 (cont.)

SEKCJE SECTIONS	Import Imports			Eksport Exports		
	w tys. PLN in thousand PLN	w tys. EUR in thousand EUR	w tys. dol. USA in thousand USD	w tys. PLN in thousand PLN	w tys. EUR in thousand EUR	w tys. dol. USA in thousand USD
CZECHY (dok.) CZECHIA (cont.)						
Tłuszcze i oleje Fats and oils	501188,9	109303	118356	441182,2	96817	104743
Przetwory spożywcze Prepared foodstuffs	2074493,2	454523	491865	5721400,7	1253310	1356023
Produkty mineralne Mineral products	3620584,3	793420	859848	10986515,7	2399965	2591526
Produkty przemysłu chemicznego Products of the chemical industry	3320881,8	728415	788325	7706857,1	1684869	1822484
Tworzywa sztuczne i kauczuk oraz artykuły z nich Plastics and rubber and articles thereof	3365462,2	736180	796303	6674613,2	1460061	1579853
Skóry i artykuły z nich Raw hides and skins, articles thereof	37337,5	8163	8832	314742,1	69078	74785
Drewno i artykuły z drewna Wood and articles of wood	583690,2	127408	137796	1264533,8	276183	298714
Ścier drzewny, papier, tektura i artykuły z nich Pulp of wood, paper, paperboard and articles thereof	795309,1	174190	188524	2281305,5	499053	539952
Materiały i artykuły włókiennicze Textiles and textile articles	921063,7	201000	217384	3483954,5	763073	825487
Obuwie, nakrycia głowy, itp. Footwear, headgear, etc.	67741,8	14883	16094	1133118,6	247956	268258
Artykuły z kamienia, wyroby ceramiczne, szkło Articles of stone, ceramic products, glass	1174699,4	256985	278012	1924800,7	420630	454988
Perły, kamienie szlachetne, metale szlachetne i artykuły z nich Pearls, precious stones and metals, articles thereof	23073,2	5089	5518	429771,1	93980	101676
Metale nieszlachetne i artykuły z nich Base metals and articles thereof	7536548,9	1646583	1781176	13278512,3	2898548	3135043
Maszyny i urządzenia, sprzęt elektryczny i elektrotechniczny Machinery and mechanical appliances, electrical and electrotechnical equipment	9917352,1	2170798	2348779	21805046,9	4772461	5163810
Sprzęt transportowy Transport equipment	12047942,7	2638664	2851929	10117443,3	2214432	2395258
Przyrządy i aparatura, optyczne, fotograficzne, pomiarowe, kontrolne, itp. Optical, photographic, measuring, checking instruments, etc.	581038,6	127463	137993	1660191,7	363099	392773
Broń i amunicja Arms and ammunition	129175,2	28422	30672	46349,5	10158	10956
Artykuły przemysłowe różne — meble, prefabrykaty budynków, zabawki, itp. Miscellaneous manufactured articles	2188129,2	478414	517402	7579175,5	1658421	1793407
Dzieła sztuki, przedmioty kolekcjonerskie i antyki Works of art, collectors' pieces and antiques	342171,2	75935	81731	3372,1	743	802
DANIA DENMARK						
O G Ó Ł E M **T O T A L**	**29976799,8**	**6561837**	**7100886**	**25990913,9**	**5689718**	**6154192**
Zwierzęta żywe; produkty pochodzenia zwierzęcego Live animals; animal products	5742718,8	1259871	1363751	1467178,8	321240	347438
Produkty pochodzenia roślinnego Vegetable products	435563,0	94693	102283	548474,0	120295	130001

TABL. 28. **IMPORT I EKSPORT WEDŁUG WAŻNIEJSZYCH KRAJÓW Z WYMIENIENIEM SEKCJI CN W 2023 R. (cd.)**
IMPORTS AND EXPORTS BY MAJOR COUNTRIES AND CN SECTIONS IN 2023 (cont.)

SEKCJE SECTIONS	Import Imports			Eksport Exports		
	w tys. PLN in thousand PLN	w tys. EUR in thousand EUR	w tys. dol. USA in thousand USD	w tys. PLN in thousand PLN	w tys. EUR in thousand EUR	w tys. dol. USA in thousand USD
DANIA (dok.) DENMARK (cont.)						
Tłuszcze i oleje Fats and oils	115576,5	25173	27239	98939,9	21608	23316
Przetwory spożywcze Prepared foodstuffs	870535,2	190570	206074	2885191,3	631931	684113
Produkty mineralne Mineral products	313995,9	68292	74210	515215,9	113417	122809
Produkty przemysłu chemicznego Products of the chemical industry	2785501,2	609859	659924	1710348,4	374342	404832
Tworzywa sztuczne i kauczuk oraz artykuły z nich Plastics and rubber and articles thereof	755926,6	165384	178937	1413933,3	309263	334477
Skóry i artykuły z nich Raw hides and skins, articles thereof	33636,1	7360	7955	56115,6	12287	13280
Drewno i artykuły z drewna Wood and articles of wood	100931,5	22060	23850	892922,5	194970	210840
Ścier drzewny, papier, tektura i artykuły z nich Pulp of wood, paper, paperboard and articles thereof	276821,5	60633	65648	945597,0	206945	223861
Materiały i artykuły włókiennicze Textiles and textile articles	375163,9	82073	88814	1036891,3	227388	245866
Obuwie, nakrycia głowy, itp. Footwear, headgear, etc.	252113,1	54872	59236	126926,5	27696	29910
Artykuły z kamienia, wyroby ceramiczne, szkło Articles of stone, ceramic products, glass	133642,6	29355	31678	1076532,3	235739	255381
Metale nieszlachetne i artykuły z nich Base metals and articles thereof	1591097,0	347008	374959	2798152,9	612686	663231
Maszyny i urządzenia, sprzęt elektryczny i elektrotechniczny Machinery and mechanical appliances, electrical and electrotechnical equipment	2979223,5	652457	706026	4972230,5	1089192	1178062
Sprzęt transportowy Transport equipment	455908,3	99684	107881	2006799,0	437896	472589
Przyrządy i aparatura, optyczne, fotograficzne, pomiarowe, kontrolne, itp. Optical, photographic, measuring, checking instruments, etc.	667817,6	146415	158416	1568993,7	343602	371582
Artykuły przemysłowe różne — meble, prefabrykaty budynków, zabawki, itp. Miscellaneous manufactured articles	427794,5	93471	100986	1860643,4	407063	440264
Dzieła sztuki, przedmioty kolekcjonerskie i antyki Works of art, collectors' pieces and antiques	11654312,2	2550740	2761001	2862,4	634	692
ESTONIA ESTONIA						
O G Ó Ł E M **T O T A L**	**2165941,4**	**473756**	**512567**	**7394082,7**	**1617168**	**1749744**
Zwierzęta żywe; produkty pochodzenia zwierzęcego Live animals; animal products	246244,8	53999	58423	334905,0	73216	79297
Produkty pochodzenia roślinnego Vegetable products	11157,9	2434	2631	172804,5	37846	41013
Przetwory spożywcze Prepared foodstuffs	54797,1	11998	12946	524647,2	114981	124437
Produkty mineralne Mineral products	33159,0	7391	8081	309657,7	68086	73523

TABL. 28. **IMPORT I EKSPORT WEDŁUG WAŻNIEJSZYCH KRAJÓW Z WYMIENIENIEM SEKCJI CN W 2023 R. (cd.)**
IMPORTS AND EXPORTS BY MAJOR COUNTRIES AND CN SECTIONS IN 2023 (cont.)

SEKCJE SECTIONS	Import Imports			Eksport Exports		
	w tys. PLN in thousand PLN	w tys. EUR in thousand EUR	w tys. dol. USA in thousand USD	w tys. PLN in thousand PLN	w tys. EUR in thousand EUR	w tys. dol. USA in thousand USD
ESTONIA (dok.) ESTONIA (cont.)						
Produkty przemysłu chemicznego ..... Products of the chemical industry	128408,7	28171	30533	845105,4	184202	199211
Tworzywa sztuczne i kauczuk oraz artykuły z nich ..... Plastics and rubber and articles thereof	123909,4	26913	28978	517241,3	113064	122349
Drewno i artykuły z drewna ..... Wood and articles of wood	314326,3	68619	74267	249426,0	54358	58793
Ścier drzewny, papier, tektura i artykuły z nich Pulp of wood, paper, paperboard and articles thereof	77789,3	17035	18404	125072,1	27350	29533
Materiały i artykuły włókiennicze ..... Textiles and textile articles	33988,3	7436	8044	368567,5	80748	87477
Obuwie, nakrycia głowy, itp. ..... Footwear, headgear, etc.	2527,6	543	581	74717,4	16350	17694
Artykuły z kamienia, wyroby ceramiczne, szkło Articles of stone, ceramic products, glass	27057,7	5943	6426	223063,7	48815	52815
Perły, kamienie szlachetne, metale szlachetne i artykuły z nich ..... Pearls, precious stones and metals, articles thereof	24331,4	5264	5707	84961,7	18911	20571
Metale nieszlachetne i artykuły z nich ..... Base metals and articles thereof	218944,1	47730	51604	1132615,9	247265	267368
Maszyny i urządzenia, sprzęt elektryczny i elektrotechniczny ..... Machinery and mechanical appliances, electrical and electrotechnical equipment	400407,0	87672	95007	1126753,5	246698	266950
Sprzęt transportowy ..... Transport equipment	221075,5	48364	52257	755692,1	165038	178522
Przyrządy i aparatura, optyczne, fotograficzne, pomiarowe, kontrolne, itp. ..... Optical, photographic, measuring, checking instruments, etc.	60445,4	13288	14386	68354,8	14948	16181
Artykuły przemysłowe różne — meble, prefabrykaty budynków, zabawki, itp. ..... Miscellaneous manufactured articles	181158,4	39584	42815	341485,2	74701	80837
FINLANDIA FINLAND						
O G Ó Ł E M ..... T O T A L	**12090571,6**	**2646098**	**2863883**	**13336086,1**	**2914418**	**3151814**
Zwierzęta żywe; produkty pochodzenia zwierzęcego ..... Live animals; animal products	88319,8	19364	20915	109246,4	23876	25816
Produkty pochodzenia roślinnego ..... Vegetable products	12807,3	2802	3037	243064,7	53164	57505
Tłuszcze i oleje ..... Fats and oils	4570,3	993	1075	193933,4	41998	45184
Przetwory spożywcze ..... Prepared foodstuffs	167546,5	36831	39837	877867,3	192226	207988
Produkty mineralne ..... Mineral products	1818153,0	397069	430819	954257,8	208680	225791
Produkty przemysłu chemicznego ..... Products of the chemical industry	856132,0	188013	203294	841745,2	184097	199193
Tworzywa sztuczne i kauczuk oraz artykuły z nich ..... Plastics and rubber and articles thereof	743018,9	162595	175895	779382,5	170243	184179
Skóry i artykuły z nich ..... Raw hides and skins, articles thereof	2975,7	645	695	219646,4	47690	51394

TABL. 28. **IMPORT I EKSPORT WEDŁUG WAŻNIEJSZYCH KRAJÓW Z WYMIENIENIEM SEKCJI CN W 2023 R. (cd.)**
IMPORTS AND EXPORTS BY MAJOR COUNTRIES AND CN SECTIONS IN 2023 (cont.)

SEKCJE SECTIONS	Import Imports			Eksport Exports		
	w tys. PLN in thousand PLN	w tys. EUR in thousand EUR	w tys. dol. USA in thousand USD	w tys. PLN in thousand PLN	w tys. EUR in thousand EUR	w tys. dol. USA in thousand USD
FINLANDIA (dok.) FINLAND (cont.)						
Drewno i artykuły z drewna ... Wood and articles of wood	285143,4	62377	67443	134741,0	29407	31810
Ścier drzewny, papier, tektura i artykuły z nich Pulp of wood, paper, paperboard and articles thereof	2628279,3	575639	623020	268427,9	58829	63684
Materiały i artykuły włókiennicze ... Textiles and textile articles	94168,1	20632	22348	664271,6	145292	157275
Obuwie, nakrycia głowy, itp. ... Footwear, headgear, etc.	6452,6	1404	1514	80910,2	17680	19143
Artykuły z kamienia, wyroby ceramiczne, szkło Articles of stone, ceramic products, glass	55549,4	12174	13171	335812,5	73444	79436
Metale nieszlachetne i artykuły z nich ... Base metals and articles thereof	2725299,3	595796	644536	2407694,8	526009	568621
Maszyny i urządzenia, sprzęt elektryczny i elektrotechniczny ... Machinery and mechanical appliances, electrical and electrotechnical equipment	1848395,9	404861	437839	2978179,6	650480	703693
Sprzęt transportowy ... Transport equipment	564155,7	123344	133529	1204521,2	262929	283814
Przyrządy i aparatura, optyczne, fotograficzne, pomiarowe, kontrolne, itp. ... Optical, photographic, measuring, checking instruments, etc.	129461,8	28424	30740	268448,8	58813	63660
Artykuły przemysłowe różne — meble, prefabrykaty budynków, zabawki, itp. ... Miscellaneous manufactured articles	37326,2	8128	8767	766453,5	167923	181855
FRANCJA FRANCE						
O G Ó Ł E M ... T O T A L	**51556603,7**	**11281536**	**12198914**	**99066747,2**	**21668924**	**23426166**
Zwierzęta żywe; produkty pochodzenia zwierzęcego ... Live animals; animal products	963886,0	211265	228635	4541403,6	993302	1074148
Produkty pochodzenia roślinnego ... Vegetable products	1138957,9	248883	269378	1799756,1	392900	424739
Tłuszcze i oleje ... Fats and oils	89758,9	19702	21335	168754,4	36553	39462
Przetwory spożywcze ... Prepared foodstuffs	2926256,9	640965	693766	7453746,9	1630695	1764504
Produkty mineralne ... Mineral products	575554,2	126205	136603	831471,7	180086	193831
Produkty przemysłu chemicznego ... Products of the chemical industry	10655701,6	2330296	2520475	4477082,7	981293	1061524
Tworzywa sztuczne i kauczuk oraz artykuły z nich ... Plastics and rubber and articles thereof	5409174,0	1183630	1280340	7749105,3	1693447	1831006
Skóry i artykuły z nich ... Raw hides and skins, articles thereof	142748,2	31264	33813	181776,0	39839	43123
Drewno i artykuły z drewna ... Wood and articles of wood	175380,1	38426	41574	2536556,6	552898	597730
Ścier drzewny, papier, tektura i artykuły z nich Pulp of wood, paper, paperboard and articles thereof	1331985,2	291650	315474	2210788,8	483682	523279
Materiały i artykuły włókiennicze ... Textiles and textile articles	942892,5	206248	222962	2902708,8	634934	686636
Obuwie, nakrycia głowy, itp. ... Footwear, headgear, etc.	153508,6	33658	36466	361256,4	79000	85434

TABL. 28. **IMPORT I EKSPORT WEDŁUG WAŻNIEJSZYCH KRAJÓW Z WYMIENIENIEM SEKCJI CN W 2023 R. (cd.)**
IMPORTS AND EXPORTS BY MAJOR COUNTRIES AND CN SECTIONS IN 2023 (cont.)

SEKCJE SECTIONS	Import Imports			Eksport Exports		
	w tys. PLN in thousand PLN	w tys. EUR in thousand EUR	w tys. dol. USA in thousand USD	w tys. PLN in thousand PLN	w tys. EUR in thousand EUR	w tys. dol. USA in thousand USD
FRANCJA (dok.) FRANCE (cont.)						
Artykuły z kamienia, wyroby ceramiczne, szkło Articles of stone, ceramic products, glass	658284,9	144129	156026	1839151,0	401701	434393
Perły, kamienie szlachetne, metale szlachetne i artykuły z nich Pearls, precious stones and metals, articles thereof	37727,4	8274	8958	104009,4	22785	24659
Metale nieszlachetne i artykuły z nich Base metals and articles thereof	5689712,9	1244350	1345723	6649800,2	1453913	1572460
Maszyny i urządzenia, sprzęt elektryczny i elektrotechniczny Machinery and mechanical appliances, electrical and electrotechnical equipment	10361523,5	2269154	2453268	31274260,9	6841137	7393671
Sprzęt transportowy Transport equipment	8160474,1	1783707	1925987	15680764,5	3433634	3710796
Przyrządy i aparatura, optyczne, fotograficzne, pomiarowe, kontrolne, itp. Optical, photographic, measuring, checking instruments, etc.	1146473,4	251420	271996	2177153,0	475996	514500
Artykuły przemysłowe różne — meble, prefabrykaty budynków, zabawki, itp. Miscellaneous manufactured articles	943737,9	206618	223446	6111053,9	1337587	1446444
GRECJA GREECE						
O G Ó Ł E M T O T A L	**4294439,5**	**941993**	**1018384**	**7674733,5**	**1681080**	**1817934**
Zwierzęta żywe; produkty pochodzenia zwierzęcego Live animals; animal products	84329,2	18495	20022	752622,4	164735	178322
Produkty pochodzenia roślinnego Vegetable products	734181,1	160422	173403	266714,7	58601	63493
Tłuszcze i oleje Fats and oils	89800,0	19696	21292	61366,8	13482	14622
Przetwory spożywcze Prepared foodstuffs	439110,7	96482	104375	1042338,3	228520	247270
Produkty mineralne Mineral products	33304,0	7289	7875	102516,4	22345	24081
Produkty przemysłu chemicznego Products of the chemical industry	1140993,1	251301	271318	636313,6	139231	150467
Tworzywa sztuczne i kauczuk oraz artykuły z nich Plastics and rubber and articles thereof	322564,5	70680	76436	465195,5	102003	110449
Skóry i artykuły z nich Raw hides and skins, articles thereof	3342,3	741	799	80433,2	17714	19168
Drewno i artykuły z drewna Wood and articles of wood	4956,8	1089	1178	58918,6	12856	13936
Ścier drzewny, papier, tektura i artykuły z nich Pulp of wood, paper, paperboard and articles thereof	34755,0	7632	8241	176393,6	38583	41779
Materiały i artykuły włókiennicze Textiles and textile articles	90215,1	19786	21441	494700,4	108871	117728
Obuwie, nakrycia głowy, itp. Footwear, headgear, etc.	4646,2	1024	1108	276323,4	60666	65542
Artykuły z kamienia, wyroby ceramiczne, szkło Articles of stone, ceramic products, glass	11120,3	2473	2673	97434,2	21359	23097
Metale nieszlachetne i artykuły z nich Base metals and articles thereof	1038120,5	227432	246145	422360,2	92435	100093

TABL. 28. **IMPORT I EKSPORT WEDŁUG WAŻNIEJSZYCH KRAJÓW Z WYMIENIENIEM SEKCJI CN W 2023 R. (cd.)**
IMPORTS AND EXPORTS BY MAJOR COUNTRIES AND CN SECTIONS IN 2023 (cont.)

SEKCJE SECTIONS	Import Imports			Eksport Exports		
	w tys. PLN in thousand PLN	w tys. EUR in thousand EUR	w tys. dol. USA in thousand USD	w tys. PLN in thousand PLN	w tys. EUR in thousand EUR	w tys. dol. USA in thousand USD
GRECJA (dok.) GREECE (cont.)						
Maszyny i urządzenia, sprzęt elektryczny i elektrotechniczny ... Machinery and mechanical appliances, electrical and electrotechnical equipment	174747,5	38228	41294	1739532,6	380291	410604
Sprzęt transportowy ... Transport equipment	25914,9	5661	6127	392857,3	86172	93172
Przyrządy i aparatura, optyczne, fotograficzne, pomiarowe, kontrolne, itp. ... Optical, photographic, measuring, checking instruments, etc.	27681,8	6046	6557	221023,1	48179	52057
Artykuły przemysłowe różne — meble, prefabrykaty budynków, zabawki, itp. ... Miscellaneous manufactured articles	26259,1	5680	6118	382058,5	83803	90720
HISZPANIA SPAIN						
O G Ó Ł E M ... T O T A L	**33335602,3**	**7297891**	**7893647**	**44481040,1**	**9730039**	**10519943**
Zwierzęta żywe; produkty pochodzenia zwierzęcego ... Live animals; animal products	1669890,5	367012	397383	2524970,1	551931	597024
Produkty pochodzenia roślinnego ... Vegetable products	3949834,3	862041	931402	1086398,8	238227	257327
Tłuszcze i oleje ... Fats and oils	221363,1	48560	52455	201483,5	44199	47865
Przetwory spożywcze ... Prepared foodstuffs	2358324,2	517079	559980	4453182,8	975317	1055857
Produkty mineralne ... Mineral products	150610,3	32954	35674	763605,4	165792	178957
Produkty przemysłu chemicznego ... Products of the chemical industry	4027856,5	882073	953874	3052480,2	668511	723334
Tworzywa sztuczne i kauczuk oraz artykuły z nich ... Plastics and rubber and articles thereof	2545478,9	556767	602175	2843667,1	621616	672004
Skóry i artykuły z nich ... Raw hides and skins, articles thereof	59613,0	13125	14204	93189,8	20441	22077
Drewno i artykuły z drewna ... Wood and articles of wood	126513,3	27662	29927	289599,0	63351	68484
Ścier drzewny, papier, tektura i artykuły z nich Pulp of wood, paper, paperboard and articles thereof	644412,4	140976	152495	618128,2	135367	146427
Materiały i artykuły włókiennicze ... Textiles and textile articles	658253,1	144125	155929	1368162,3	301056	325078
Obuwie, nakrycia głowy, itp. ... Footwear, headgear, etc.	278001,7	61010	66085	294657,4	64606	69810
Artykuły z kamienia, wyroby ceramiczne, szkło Articles of stone, ceramic products, glass	595688,1	130282	141017	591509,1	129290	139867
Perły, kamienie szlachetne, metale szlachetne i artykuły z nich ... Pearls, precious stones and metals, articles thereof	56164,2	12320	13325	59297,8	13144	14270
Metale nieszlachetne i artykuły z nich ... Base metals and articles thereof	3382265,1	740179	800297	1935860,6	423487	458025
Maszyny i urządzenia, sprzęt elektryczny i elektrotechniczny ... Machinery and mechanical appliances, electrical and electrotechnical equipment	5006523,0	1096651	1186690	13298470,8	2908715	3144038

TABL. 28. **IMPORT I EKSPORT WEDŁUG WAŻNIEJSZYCH KRAJÓW Z WYMIENIENIEM SEKCJI CN W 2023 R. (cd.)**
IMPORTS AND EXPORTS BY MAJOR COUNTRIES AND CN SECTIONS IN 2023 (cont.)

SEKCJE SECTIONS	Import Imports			Eksport Exports		
	w tys. PLN in thousand PLN	w tys. EUR in thousand EUR	w tys. dol. USA in thousand USD	w tys. PLN in thousand PLN	w tys. EUR in thousand EUR	w tys. dol. USA in thousand USD
HISZPANIA (dok.) SPAIN (cont.)						
Sprzęt transportowy Transport equipment	6902736,2	1510910	1633773	7869704,8	1717810	1856099
Przyrządy i aparatura, optyczne, fotograficzne, pomiarowe, kontrolne, itp. Optical, photographic, measuring, checking instruments, etc.	185489,2	40719	44021	864920,4	189587	205046
Artykuły przemysłowe różne — meble, prefabrykaty budynków, zabawki, itp. Miscellaneous manufactured articles	507051,2	111356	120666	2255672,3	494084	534556
HOLANDIA NETHERLANDS						
O G Ó Ł E M **T O T A L**	**63553271,8**	**13913809**	**15052940**	**72937802,4**	**15972039**	**17280456**
Zwierzęta żywe; produkty pochodzenia zwierzęcego Live animals; animal products	2500673,2	547380	592420	4131024,1	902467	976153
Produkty pochodzenia roślinnego Vegetable products	4398554,3	959331	1038131	3796441,8	831528	900102
Tłuszcze i oleje Fats and oils	1492504,8	326139	352881	1025544,6	224363	242590
Przetwory spożywcze Prepared foodstuffs	4046025,8	887598	961107	5722748,9	1252370	1355348
Produkty mineralne Mineral products	4353658,7	954021	1028265	3004652,9	658102	711815
Produkty przemysłu chemicznego Products of the chemical industry	7690869,0	1683918	1823037	3575512,7	783263	847452
Tworzywa sztuczne i kauczuk oraz artykuły z nich Plastics and rubber and articles thereof	5772750,7	1262599	1366287	4306695,1	941534	1017948
Skóry i artykuły z nich Raw hides and skins, articles thereof	121782,3	26559	28669	219611,9	48196	52165
Drewno i artykuły z drewna Wood and articles of wood	115410,6	25192	27238	1074170,6	234742	253884
Ścier drzewny, papier, tektura i artykuły z nich Pulp of wood, paper, paperboard and articles thereof	743437,3	162530	175851	1481490,9	324231	351013
Materiały i artykuły włókiennicze Textiles and textile articles	1905446,6	417106	451152	3467588,3	760426	822203
Obuwie, nakrycia głowy, itp. Footwear, headgear, etc.	397404,8	86927	94042	431607,4	94696	102509
Artykuły z kamienia, wyroby ceramiczne, szkło Articles of stone, ceramic products, glass	252152,0	55252	59767	824921,0	180360	195096
Perły, kamienie szlachetne, metale szlachetne i artykuły z nich Pearls, precious stones and metals, articles thereof	105963,2	22844	24653	32524,2	7142	7735
Metale nieszlachetne i artykuły z nich Base metals and articles thereof	3492949,4	762818	825268	5497800,6	1203977	1302909
Maszyny i urządzenia, sprzęt elektryczny i elektrotechniczny Machinery and mechanical appliances, electrical and electrotechnical equipment	16655919,5	3655379	3956364	20654445,9	4523723	4894609
Sprzęt transportowy Transport equipment	6607023,0	1442452	1560586	6858731,5	1505523	1628833

TABL. 28. **IMPORT I EKSPORT WEDŁUG WAŻNIEJSZYCH KRAJÓW Z WYMIENIENIEM SEKCJI CN W 2023 R. (cd.)**
IMPORTS AND EXPORTS BY MAJOR COUNTRIES AND CN SECTIONS IN 2023 (cont.)

SEKCJE SECTIONS	Import Imports			Eksport Exports		
	w tys. PLN in thousand PLN	w tys. EUR in thousand EUR	w tys. dol. USA in thousand USD	w tys. PLN in thousand PLN	w tys. EUR in thousand EUR	w tys. dol. USA in thousand USD
HOLANDIA (dok.) NETHERLANDS (cont.)						
Przyrządy i aparatura, optyczne, fotograficzne, pomiarowe, kontrolne, itp. ... Optical, photographic, measuring, checking instruments, etc.	1422213,5	312660	338214	998539,6	218175	236020
Artykuły przemysłowe różne — meble, prefabrykaty budynków, zabawki, itp. ... Miscellaneous manufactured articles	1474438,6	322189	348016	5788794,3	1267454	1371509
Dzieła sztuki, przedmioty kolekcjonerskie i antyki ... Works of art, collectors' pieces and antiques	979,3	212	229	39044,1	8478	9159
INDIE INDIA						
O G Ó Ł E M ... T O T A L	**16772576,8**	**3671317**	**3973851**	**7410984,5**	**1624350**	**1757778**
Zwierzęta żywe; produkty pochodzenia zwierzęcego ... Live animals; animal products	103801,5	22692	24591	33103,9	7228	7829
Produkty pochodzenia roślinnego ... Vegetable products	340181,3	74275	80334	111500,4	24206	26106
Przetwory spożywcze ... Prepared foodstuffs	571686,3	125093	135369	33109,8	7255	7859
Produkty mineralne ... Mineral products	889337,0	196197	212339	1473715,3	321124	346203
Produkty przemysłu chemicznego ... Products of the chemical industry	2204105,9	481459	520708	325547,8	71483	77446
Tworzywa sztuczne i kauczuk oraz artykuły z nich ... Plastics and rubber and articles thereof	750188,5	164122	177682	343042,2	75189	81254
Skóry i artykuły z nich ... Raw hides and skins, articles thereof	364429,0	80027	86638	11558,5	2533	2743
Drewno i artykuły z drewna ... Wood and articles of wood	30537,9	6705	7255	35592,2	7733	8392
Ścier drzewny, papier, tektura i artykuły z nich Pulp of wood, paper, paperboard and articles thereof	73431,3	16156	17463	65599,0	14399	15619
Materiały i artykuły włókiennicze ... Textiles and textile articles	2752477,0	602712	653137	24741,7	5420	5871
Obuwie, nakrycia głowy, itp. ... Footwear, headgear, etc.	895137,8	196578	212769	2693,6	591	640
Artykuły z kamienia, wyroby ceramiczne, szkło Articles of stone, ceramic products, glass	555253,6	121680	131804	143382,9	31483	34057
Perły, kamienie szlachetne, metale szlachetne i artykuły z nich ... Pearls, precious stones and metals, articles thereof	129152,0	28371	30725	4989,1	1096	1182
Metale nieszlachetne i artykuły z nich ... Base metals and articles thereof	2333106,1	509965	551971	1549447,2	341880	369775
Maszyny i urządzenia, sprzęt elektryczny i elektrotechniczny ... Machinery and mechanical appliances, electrical and electrotechnical equipment	3519263,3	769551	832744	2674042,8	585901	635217
Sprzęt transportowy ... Transport equipment	799457,4	174860	189162	224869,9	49477	53981

TABL. 28. **IMPORT I EKSPORT WEDŁUG WAŻNIEJSZYCH KRAJÓW Z WYMIENIENIEM SEKCJI CN W 2023 R. (cd.)**
IMPORTS AND EXPORTS BY MAJOR COUNTRIES AND CN SECTIONS IN 2023 (cont.)

SEKCJE SECTIONS	Import Imports			Eksport Exports		
	w tys. PLN in thousand PLN	w tys. EUR in thousand EUR	w tys. dol. USA in thousand USD	w tys. PLN in thousand PLN	w tys. EUR in thousand EUR	w tys. dol. USA in thousand USD
INDIE (dok.) INDIA (cont.)						
Przyrządy i aparatura, optyczne, fotograficzne, pomiarowe, kontrolne, itp. ... Optical, photographic, measuring, checking instruments, etc.	224679,4	49120	53146	294944,7	64489	69759
Artykuły przemysłowe różne — meble, prefabrykaty budynków, zabawki, itp. ... Miscellaneous manufactured articles	199274,4	43661	47237	41361,0	9077	9793
INDONEZJA INDONESIA						
O G Ó Ł E M ... T O T A L	**6652621,0**	**1450806**	**1569604**	**624681,7**	**136197**	**147066**
Zwierzęta żywe; produkty pochodzenia zwierzęcego ... Live animals; animal products	32357,6	7054	7612	54892,5	11927	12906
Produkty pochodzenia roślinnego ... Vegetable products	133917,8	29108	31436	12843,2	2813	3045
Przetwory spożywcze ... Prepared foodstuffs	62990,6	13771	14892	61965,3	13499	14584
Produkty mineralne ... Mineral products	928447,8	197860	213041	149,4	32	35
Produkty przemysłu chemicznego ... Products of the chemical industry	283749,6	62165	67295	68775,1	14966	16129
Tworzywa sztuczne i kauczuk oraz artykuły z nich ... Plastics and rubber and articles thereof	504595,0	110126	119204	53010,9	11610	12558
Skóry i artykuły z nich ... Raw hides and skins, articles thereof	128201,2	28206	30602	5617,2	1230	1329
Drewno i artykuły z drewna ... Wood and articles of wood	42000,5	9180	9928	1323,5	288	310
Ścier drzewny, papier, tektura i artykuły z nich Pulp of wood, paper, paperboard and articles thereof	92439,9	20105	21652	12352,0	2734	2964
Materiały i artykuły włókiennicze ... Textiles and textile articles	751187,7	164667	178313	876,1	193	209
Obuwie, nakrycia głowy, itp. ... Footwear, headgear, etc.	1223952,4	268508	291013	158,0	34	37
Metale nieszlachetne i artykuły z nich ... Base metals and articles thereof	289713,7	64421	70643	36227,6	7777	8413
Maszyny i urządzenia, sprzęt elektryczny i elektrotechniczny ... Machinery and mechanical appliances, electrical and electrotechnical equipment	1682897,0	367290	396741	263388,9	57526	62037
Sprzęt transportowy ... Transport equipment	83400,7	18164	19649	8471,4	1877	2038
Przyrządy i aparatura, optyczne, fotograficzne, pomiarowe, kontrolne, itp. ... Optical, photographic, measuring, checking instruments, etc.	205090,4	44666	48353	24178,4	5308	5731
Artykuły przemysłowe różne — meble, prefabrykaty budynków, zabawki, itp. ... Miscellaneous manufactured articles	164227,8	35952	38876	2655,2	577	626
IRLANDIA IRELAND						
O G Ó Ł E M ... T O T A L	**8949864,6**	**1961162**	**2122945**	**6813967,7**	**1493561**	**1615969**
Zwierzęta żywe; produkty pochodzenia zwierzęcego ... Live animals; animal products	519249,0	113946	123452	582988,5	127545	138027

TABL. 28. **IMPORT I EKSPORT WEDŁUG WAŻNIEJSZYCH KRAJÓW Z WYMIENIENIEM SEKCJI CN W 2023 R. (cd.)**
IMPORTS AND EXPORTS BY MAJOR COUNTRIES AND CN SECTIONS IN 2023 (cont.)

SEKCJE SECTIONS	Import Imports			Eksport Exports		
	w tys. PLN in thousand PLN	w tys. EUR in thousand EUR	w tys. dol. USA in thousand USD	w tys. PLN in thousand PLN	w tys. EUR in thousand EUR	w tys. dol. USA in thousand USD
IRLANDIA (dok.) IRELAND (cont.)						
Produkty pochodzenia roślinnego Vegetable products	10566,4	2307	2496	281755,3	62125	67061
Przetwory spożywcze Prepared foodstuffs	1372819,6	300539	325252	1341496,7	294409	318936
Produkty przemysłu chemicznego Products of the chemical industry	4248872,7	931805	1008315	619805,8	135591	146874
Tworzywa sztuczne i kauczuk oraz artykuły z nich Plastics and rubber and articles thereof	142996,8	31244	33774	348330,0	76280	82478
Drewno i artykuły z drewna Wood and articles of wood	12350,5	2696	2917	237503,1	51977	56194
Ścier drzewny, papier, tektura i artykuły z nich Pulp of wood, paper, paperboard and articles thereof	93353,7	20312	21875	123726,9	27041	29247
Materiały i artykuły włókiennicze Textiles and textile articles	53806,4	11690	12609	159918,6	34901	37756
Artykuły z kamienia, wyroby ceramiczne, szkło Articles of stone, ceramic products, glass	15114,7	3299	3564	75862,9	16621	17947
Metale nieszlachetne i artykuły z nich Base metals and articles thereof	125289,0	27380	29635	285421,3	62545	67685
Maszyny i urządzenia, sprzęt elektryczny i elektrotechniczny Machinery and mechanical appliances, electrical and electrotechnical equipment	1588915,6	348127	377381	1836297,8	402973	435925
Sprzęt transportowy Transport equipment	66879,7	14636	15807	437811,3	95672	103301
Przyrządy i aparatura, optyczne, fotograficzne, pomiarowe, kontrolne, itp. Optical, photographic, measuring, checking instruments, etc.	645407,4	141344	153086	133378,6	29308	31713
Artykuły przemysłowe różne — meble, prefabrykaty budynków, zabawki, itp. Miscellaneous manufactured articles	21183,6	4630	5004	266894,8	58442	63169
IZRAEL ISRAEL						
O G Ó Ł E M **T O T A L**	**2325511,8**	**508959**	**550561**	**4003610,1**	**876674**	**949579**
Zwierzęta żywe; produkty pochodzenia zwierzęcego Live animals; animal products	6,7	2	2	633016,8	138479	150092
Produkty pochodzenia roślinnego Vegetable products	156432,5	34205	36788	56088,0	12354	13424
Tłuszcze i oleje Fats and oils	745,7	162	175	39328,8	8557	9254
Przetwory spożywcze Prepared foodstuffs	117603,2	25862	28051	809687,6	177768	192573
Produkty przemysłu chemicznego Products of the chemical industry	485371,1	105768	114457	450037,0	98249	106297
Tworzywa sztuczne i kauczuk oraz artykuły z nich Plastics and rubber and articles thereof	232029,3	50737	54911	93934,2	20527	22282
Drewno i artykuły z drewna Wood and articles of wood	1374,7	306	333	38629,6	8405	9104
Ścier drzewny, papier, tektura i artykuły z nich Pulp of wood, paper, paperboard and articles thereof	3875,1	847	926	77494,8	16872	18242
Materiały i artykuły włókiennicze Textiles and textile articles	123027,6	26905	29094	53586,7	11700	12669

TABL. 28. **IMPORT I EKSPORT WEDŁUG WAŻNIEJSZYCH KRAJÓW Z WYMIENIENIEM SEKCJI CN W 2023 R. (cd.)**
IMPORTS AND EXPORTS BY MAJOR COUNTRIES AND CN SECTIONS IN 2023 (cont.)

SEKCJE SECTIONS	Import Imports			Eksport Exports		
	w tys. PLN in thousand PLN	w tys. EUR in thousand EUR	w tys. dol. USA in thousand USD	w tys. PLN in thousand PLN	w tys. EUR in thousand EUR	w tys. dol. USA in thousand USD
IZRAEL (dok.) ISRAEL (cont.)						
Artykuły z kamienia, wyroby ceramiczne, szkło Articles of stone, ceramic products, glass	9849,3	2184	2376	39672,0	8686	9420
Metale nieszlachetne i artykuły z nich Base metals and articles thereof	182479,0	39953	43240	211157,3	46322	50148
Maszyny i urządzenia, sprzęt elektryczny i elektrotechniczny Machinery and mechanical appliances, electrical and electrotechnical equipment	791782,6	173845	188197	702855,7	153813	166542
Sprzęt transportowy Transport equipment	18708,2	4070	4402	276970,3	61015	66103
Przyrządy i aparatura, optyczne, fotograficzne, pomiarowe, kontrolne, itp. Optical, photographic, measuring, checking instruments, etc.	120556,9	26391	28508	183112,2	40104	43534
Artykuły przemysłowe różne — meble, prefabrykaty budynków, zabawki, itp. Miscellaneous manufactured articles	40355,7	8732	9425	283704,3	62000	67103
JAPONIA JAPAN						
O G Ó Ł E M **T O T A L**	**26354686,4**	**5763381**	**6235587**	**3770727,8**	**826198**	**893762**
Zwierzęta żywe; produkty pochodzenia zwierzęcego Live animals; animal products	4019,0	878	949	207976,5	45706	49538
Produkty pochodzenia roślinnego Vegetable products	11134,7	2450	2650	44721,0	9848	10704
Przetwory spożywcze Prepared foodstuffs	35548,3	7777	8412	143387,5	31774	34301
Produkty mineralne Mineral products	218706,2	47589	51455	10384,1	2256	2439
Produkty przemysłu chemicznego Products of the chemical industry	4753368,4	1032918	1115767	231049,8	50691	54959
Tworzywa sztuczne i kauczuk oraz artykuły z nich Plastics and rubber and articles thereof	1257534,1	274167	296789	83220,7	18225	19746
Ścier drzewny, papier, tektura i artykuły z nich Pulp of wood, paper, paperboard and articles thereof	45490,0	9919	10746	20763,2	4515	4881
Materiały i artykuły włókiennicze Textiles and textile articles	287299,7	62845	68251	65060,3	14297	15494
Artykuły z kamienia, wyroby ceramiczne, szkło Articles of stone, ceramic products, glass	138135,9	30186	32657	195996,1	42751	46306
Perły, kamienie szlachetne, metale szlachetne i artykuły z nich Pearls, precious stones and metals, articles thereof	44158,1	9709	10511	10775,5	2359	2551
Metale nieszlachetne i artykuły z nich Base metals and articles thereof	1555842,6	339778	367466	222629,9	48887	52918
Maszyny i urządzenia, sprzęt elektryczny i elektrotechniczny Machinery and mechanical appliances, electrical and electrotechnical equipment	7111408,5	1556526	1684097	1753020,3	384109	415244
Sprzęt transportowy Transport equipment	7591665,1	1665846	1803599	384881,9	84076	90982

TABL. 28. **IMPORT I EKSPORT WEDŁUG WAŻNIEJSZYCH KRAJÓW Z WYMIENIENIEM SEKCJI CN W 2023 R. (cd.)**
IMPORTS AND EXPORTS BY MAJOR COUNTRIES AND CN SECTIONS IN 2023 (cont.)

SEKCJE SECTIONS	Import Imports			Eksport Exports		
	w tys. PLN in thousand PLN	w tys. EUR in thousand EUR	w tys. dol. USA in thousand USD	w tys. PLN in thousand PLN	w tys. EUR in thousand EUR	w tys. dol. USA in thousand USD
JAPONIA (dok.) JAPAN (cont.)						
Przyrządy i aparatura, optyczne, fotograficzne, pomiarowe, kontrolne, itp. ... Optical, photographic, measuring, checking instruments, etc.	1836358,7	401987	434817	280464,1	61372	66421
Artykuły przemysłowe różne — meble, prefabrykaty budynków, zabawki, itp. ... Miscellaneous manufactured articles	1405603,6	307947	333492	63037,9	13759	14879
Dzieła sztuki, przedmioty kolekcjonerskie i antyki ... Works of art, collectors' pieces and antiques	44881,6	9886	10711	36802,6	7952	8489
KANADA CANADA						
O G Ó Ł E M ... T O T A L	**4118413,1**	**906962**	**982963**	**7934062,5**	**1739516**	**1880901**
Zwierzęta żywe; produkty pochodzenia zwierzęcego ... Live animals; animal products	38672,7	8429	9109	65347,9	14381	15560
Produkty pochodzenia roślinnego ... Vegetable products	86516,8	18919	20504	122865,5	26799	28959
Przetwory spożywcze ... Prepared foodstuffs	136589,3	29942	32382	382588,2	83988	90856
Produkty mineralne ... Mineral products	330813,3	72167	78120	8032,3	1755	1898
Produkty przemysłu chemicznego ... Products of the chemical industry	1009086,6	221451	239240	593420,3	130215	140724
Tworzywa sztuczne i kauczuk oraz artykuły z nich ... Plastics and rubber and articles thereof	124019,0	27242	29529	216229,4	47431	51363
Drewno i artykuły z drewna ... Wood and articles of wood	683,6	147	159	55759,3	12226	13226
Ścier drzewny, papier, tektura i artykuły z nich Pulp of wood, paper, paperboard and articles thereof	46591,3	10187	11027	33721,7	7368	7958
Materiały i artykuły włókiennicze ... Textiles and textile articles	19607,5	4339	4703	67095,1	14663	15845
Artykuły z kamienia, wyroby ceramiczne, szkło Articles of stone, ceramic products, glass	20137,7	4409	4791	72285,1	15867	17179
Metale nieszlachetne i artykuły z nich ... Base metals and articles thereof	128056,9	27926	30195	511616,0	111996	121270
Maszyny i urządzenia, sprzęt elektryczny i elektrotechniczny ... Machinery and mechanical appliances, electrical and electrotechnical equipment	1674211,6	370408	402431	4374728,4	959225	1036221
Sprzęt transportowy ... Transport equipment	266653,2	59433	64514	473994,3	104178	113157
Przyrządy i aparatura, optyczne, fotograficzne, pomiarowe, kontrolne, itp. ... Optical, photographic, measuring, checking instruments, etc.	146884,5	32255	34861	510680,7	111750	120854
Artykuły przemysłowe różne — meble, prefabrykaty budynków, zabawki, itp. ... Miscellaneous manufactured articles	8290,6	1813	1966	382503,2	83844	90869
Dzieła sztuki, przedmioty kolekcjonerskie i antyki ... Works of art, collectors' pieces and antiques	60715,0	13343	14496	5882,6	1300	1418

TABL. 28. **IMPORT I EKSPORT WEDŁUG WAŻNIEJSZYCH KRAJÓW Z WYMIENIENIEM SEKCJI CN W 2023 R. (cd.)**
IMPORTS AND EXPORTS BY MAJOR COUNTRIES AND CN SECTIONS IN 2023 (cont.)

SEKCJE SECTIONS	Import Imports			Eksport Exports		
	w tys. PLN in thousand PLN	w tys. EUR in thousand EUR	w tys. dol. USA in thousand USD	w tys. PLN in thousand PLN	w tys. EUR in thousand EUR	w tys. dol. USA in thousand USD
KAZACHSTAN KAZAKHSTAN						
O G Ó Ł E M TOTAL	**4674621,6**	**1021146**	**1104619**	**5460661,6**	**1192245**	**1290444**
Zwierzęta żywe; produkty pochodzenia zwierzęcego Live animals; animal products	110229,9	24123	26116	39384,1	8624	9273
Produkty pochodzenia roślinnego Vegetable products	124895,3	27066	29239	187836,8	40855	44082
Przetwory spożywcze Prepared foodstuffs	2395,1	520	563	245283,7	53601	57919
Produkty mineralne Mineral products	3564871,5	778407	842203	25150,3	5482	5932
Produkty przemysłu chemicznego Products of the chemical industry	207645,8	45579	49075	918726,9	200408	216731
Tworzywa sztuczne i kauczuk oraz artykuły z nich Plastics and rubber and articles thereof	29102,2	6403	6916	343414,6	74830	81028
Drewno i artykuły z drewna Wood and articles of wood	309618,2	67950	73676	20236,0	4415	4784
Ścier drzewny, papier, tektura i artykuły z nich Pulp of wood, paper, paperboard and articles thereof	58,2	13	14	121105,9	26620	28876
Materiały i artykuły włókiennicze Textiles and textile articles	3521,2	782	840	211661,4	46338	50194
Obuwie, nakrycia głowy, itp. Footwear, headgear, etc.	6,9	2	2	46606,8	10304	11166
Artykuły z kamienia, wyroby ceramiczne, szkło Articles of stone, ceramic products, glass	17622,3	3880	4204	90774,7	19784	21426
Metale nieszlachetne i artykuły z nich Base metals and articles thereof	283818,5	61881	66852	335125,7	72782	78716
Maszyny i urządzenia, sprzęt elektryczny i elektrotechniczny Machinery and mechanical appliances, electrical and electrotechnical equipment	11333,2	2456	2661	1719639,8	375319	406316
Sprzęt transportowy Transport equipment	343,9	74	79	868014,8	189929	205840
Przyrządy i aparatura, optyczne, fotograficzne, pomiarowe, kontrolne, itp. Optical, photographic, measuring, checking instruments, etc.	2987,2	659	719	157441,8	34504	37367
Artykuły przemysłowe różne — meble, prefabrykaty budynków, zabawki, itp. Miscellaneous manufactured articles	2585,1	562	610	115864,0	25304	27386
KOREA POŁUDNIOWA SOUTH KOREA						
O G Ó Ł E M TOTAL	**44016893,0**	**9634025**	**10427841**	**4116183,8**	**897862**	**970968**
Zwierzęta żywe; produkty pochodzenia zwierzęcego Live animals; animal products	442,4	95	101	147937,8	32339	34986
Produkty pochodzenia roślinnego Vegetable products	6446,7	1417	1533	111270,8	24364	26347
Przetwory spożywcze Prepared foodstuffs	125820,5	27709	30002	118132,7	25807	27925
Produkty mineralne Mineral products	123122,4	26867	29066	12439,0	2728	2943
Produkty przemysłu chemicznego Products of the chemical industry	12048534,2	2631095	2848559	973531,8	210072	227010

TABL. 28. **IMPORT I EKSPORT WEDŁUG WAŻNIEJSZYCH KRAJÓW Z WYMIENIENIEM SEKCJI CN W 2023 R. (cd.)**
IMPORTS AND EXPORTS BY MAJOR COUNTRIES AND CN SECTIONS IN 2023 (cont.)

SEKCJE SECTIONS	Import Imports			Eksport Exports		
	w tys. PLN in thousand PLN	w tys. EUR in thousand EUR	w tys. dol. USA in thousand USD	w tys. PLN in thousand PLN	w tys. EUR in thousand EUR	w tys. dol. USA in thousand USD
KOREA POŁUDNIOWA (dok.) SOUTH KOREA (cont.)						
Tworzywa sztuczne i kauczuk oraz artykuły z nich ..... Plastics and rubber and articles thereof	3741148,1	818852	886462	221317,8	48475	52421
Ścier drzewny, papier, tektura i artykuły z nich Pulp of wood, paper, paperboard and articles thereof	130813,1	28537	30791	14927,7	3301	3582
Materiały i artykuły włókiennicze ..... Textiles and textile articles	432263,4	94526	102210	29476,5	6455	6988
Artykuły z kamienia, wyroby ceramiczne, szkło Articles of stone, ceramic products, glass	154120,6	33671	36359	203786,5	44558	48212
Perły, kamienie szlachetne, metale szlachetne i artykuły z nich ..... Pearls, precious stones and metals, articles thereof	3731,1	825	894	263645,4	57508	62192
Metale nieszlachetne i artykuły z nich ..... Base metals and articles thereof	3485837,9	761711	824136	258797,3	56902	61462
Maszyny i urządzenia, sprzęt elektryczny i elektrotechniczny ..... Machinery and mechanical appliances, electrical and electrotechnical equipment	13165195,6	2880002	3117950	1231930,6	269453	291599
Sprzęt transportowy ..... Transport equipment	8257908,2	1808540	1956113	318380,7	69919	75558
Przyrządy i aparatura, optyczne, fotograficzne, pomiarowe, kontrolne, itp. ..... Optical, photographic, measuring, checking instruments, etc.	853015,8	187123	202375	142338,2	31047	33599
Broń i amunicja ..... Arms and ammunition	1312057,3	294430	319513	2010,0	449	483
Artykuły przemysłowe różne — meble, prefabrykaty budynków, zabawki, itp. ..... Miscellaneous manufactured articles	120865,6	26405	28541	42685,3	9337	10085
LIBERIA LIBERIA						
O G Ó Ł E M ..... T O T A L	**424704,8**	**93153**	**101127**	**365525,1**	**80811**	**87893**
Zwierzęta żywe; produkty pochodzenia zwierzęcego ..... Live animals; animal products	0,0	0	0	88357,3	19429	21025
Produkty pochodzenia roślinnego ..... Vegetable products	0,0	0	0	38466,5	8479	9151
Produkty mineralne ..... Mineral products	211385,0	45940	49892	1587,0	356	385
Sprzęt transportowy ..... Transport equipment	181569,2	40216	43659	230279,5	51056	55714
LITWA LITHUANIA						
O G Ó Ł E M ..... T O T A L	**14528543,8**	**3175215**	**3432473**	**26338343,7**	**5768099**	**6244046**
Zwierzęta żywe; produkty pochodzenia zwierzęcego ..... Live animals; animal products	1339916,1	293780	317843	1469441,7	321576	348081
Produkty pochodzenia roślinnego ..... Vegetable products	305867,5	67002	72551	679711,4	148424	160570
Tłuszcze i oleje ..... Fats and oils	86268,6	18893	20450	232137,2	50681	54767

TABL. 28. **IMPORT I EKSPORT WEDŁUG WAŻNIEJSZYCH KRAJÓW Z WYMIENIENIEM SEKCJI CN W 2023 R. (cd.)**
IMPORTS AND EXPORTS BY MAJOR COUNTRIES AND CN SECTIONS IN 2023 (cont.)

SEKCJE SECTIONS	Import Imports			Eksport Exports		
	w tys. PLN in thousand PLN	w tys. EUR in thousand EUR	w tys. dol. USA in thousand USD	w tys. PLN in thousand PLN	w tys. EUR in thousand EUR	w tys. dol. USA in thousand USD
LITWA (dok.) LITHUANIA (cont.)						
Przetwory spożywcze Prepared foodstuffs	898099,1	197176	213545	2529168,0	554306	600093
Produkty mineralne Mineral products	5288655,1	1153576	1246384	1364584,4	301836	326866
Produkty przemysłu chemicznego Products of the chemical industry	1017948,5	222683	241007	2842799,5	620533	671762
Tworzywa sztuczne i kauczuk oraz artykuły z nich Plastics and rubber and articles thereof	1320207,5	288743	312455	2221788,8	486718	526929
Skóry i artykuły z nich Raw hides and skins, articles thereof	50017,5	10822	11708	72191,7	15841	17163
Drewno i artykuły z drewna Wood and articles of wood	661248,3	144760	156666	1116709,6	244358	264351
Ścier drzewny, papier, tektura i artykuły z nich Pulp of wood, paper, paperboard and articles thereof	181901,1	39805	43131	766609,9	167798	181464
Materiały i artykuły włókiennicze Textiles and textile articles	177908,6	39085	42361	1165142,2	255276	276434
Obuwie, nakrycia głowy, itp. Footwear, headgear, etc.	12875,1	2798	3012	338454,4	74056	80192
Artykuły z kamienia, wyroby ceramiczne, szkło Articles of stone, ceramic products, glass	145598,3	31984	34621	821337,3	179808	194780
Metale nieszlachetne i artykuły z nich Base metals and articles thereof	470824,9	102924	111397	3683397,6	805900	872596
Maszyny i urządzenia, sprzęt elektryczny i elektrotechniczny Machinery and mechanical appliances, electrical and electrotechnical equipment	706212,4	154398	166975	3566684,8	780668	844936
Sprzęt transportowy Transport equipment	398960,5	87432	94564	2114330,3	463826	502221
Przyrządy i aparatura, optyczne, fotograficzne, pomiarowe, kontrolne, itp. Optical, photographic, measuring, checking instruments, etc.	267389,1	58789	63566	229714,1	50245	54337
Artykuły przemysłowe różne — meble, prefabrykaty budynków, zabawki, itp. Miscellaneous manufactured articles	599827,7	131498	142266	1076517,4	235814	255194
Dzieła sztuki, przedmioty kolekcjonerskie i antyki Works of art, collectors' pieces and antiques	589002,5	126915	135646	25434,1	5552	6035
LUKSEMBURG LUXEMBOURG						
O G Ó Ł E M **T O T A L**	**1570166,9**	**343451**	**371460**	**2650474,8**	**579585**	**626595**
Przetwory spożywcze Prepared foodstuffs	1720,4	381	418	416009,0	91180	98662
Produkty przemysłu chemicznego Products of the chemical industry	145628,0	31891	34482	244472,0	53044	57401
Tworzywa sztuczne i kauczuk oraz artykuły z nich Plastics and rubber and articles thereof	433013,5	94926	102683	338155,8	73771	79781
Drewno i artykuły z drewna Wood and articles of wood	2487,6	548	596	36444,9	8020	8673
Ścier drzewny, papier, tektura i artykuły z nich Pulp of wood, paper, paperboard and articles thereof	118970,5	26047	28165	50196,5	10934	11820

TABL. 28. **IMPORT I EKSPORT WEDŁUG WAŻNIEJSZYCH KRAJÓW Z WYMIENIENIEM SEKCJI CN W 2023 R. (cd.)**
IMPORTS AND EXPORTS BY MAJOR COUNTRIES AND CN SECTIONS IN 2023 (cont.)

SEKCJE SECTIONS	Import Imports			Eksport Exports		
	w tys. PLN in thousand PLN	w tys. EUR in thousand EUR	w tys. dol. USA in thousand USD	w tys. PLN in thousand PLN	w tys. EUR in thousand EUR	w tys. dol. USA in thousand USD
LUKSEMBURG (dok.) LUXEMBOURG (cont.)						
Materiały i artykuły włókiennicze Textiles and textile articles	98677,7	21608	23364	50197,5	10997	11875
Artykuły z kamienia, wyroby ceramiczne, szkło Articles of stone, ceramic products, glass	29401,7	6384	6884	66136,1	14414	15634
Metale nieszlachetne i artykuły z nich Base metals and articles thereof	273753,3	59944	64779	302473,4	66097	71520
Maszyny i urządzenia, sprzęt elektryczny i elektrotechniczny Machinery and mechanical appliances, electrical and electrotechnical equipment	161313,9	35371	38356	258544,0	56675	61273
Sprzęt transportowy Transport equipment	122013,7	26619	28767	687805,0	150792	162749
Przyrządy i aparatura, optyczne, fotograficzne, pomiarowe, kontrolne, itp. Optical, photographic, measuring, checking instruments, etc.	22656,0	5024	5475	31229,8	6850	7407
Broń i amunicja Arms and ammunition	129100,8	27848	30065	585,7	127	138
Artykuły przemysłowe różne — meble, prefabrykaty budynków, zabawki, itp. Miscellaneous manufactured articles	19165,8	4167	4504	112237,3	24478	26459
ŁOTWA LATVIA						
O G Ó Ł E M **T O T A L**	**2458837,3**	**538361**	**582380**	**11096208,1**	**2428995**	**2628187**
Zwierzęta żywe; produkty pochodzenia zwierzęcego Live animals; animal products	341871,2	74966	81011	791687,8	173503	187811
Produkty pochodzenia roślinnego Vegetable products	73316,9	15855	17111	371952,2	81437	88220
Tłuszcze i oleje Fats and oils	4216,5	906	970	56305,4	12337	13350
Przetwory spożywcze Prepared foodstuffs	148595,7	32499	35133	1150087,8	251927	272630
Produkty mineralne Mineral products	234701,1	51565	55835	146693,8	32319	35131
Produkty przemysłu chemicznego Products of the chemical industry	166858,1	36630	39721	1185528,3	258365	279455
Tworzywa sztuczne i kauczuk oraz artykuły z nich Plastics and rubber and articles thereof	100862,4	22141	23989	790550,7	173016	187263
Skóry i artykuły z nich Raw hides and skins, articles thereof	3407,9	750	812	54468,7	12059	13055
Drewno i artykuły z drewna Wood and articles of wood	292513,2	63631	68753	213172,6	46603	50405
Ścier drzewny, papier, tektura i artykuły z nich Pulp of wood, paper, paperboard and articles thereof	77767,4	17026	18431	301829,1	66030	71444
Materiały i artykuły włókiennicze Textiles and textile articles	63250,2	13836	14949	633191,7	138802	150351
Obuwie, nakrycia głowy, itp. Footwear, headgear, etc.	4077,6	879	938	195276,3	42819	46411
Artykuły z kamienia, wyroby ceramiczne, szkło Articles of stone, ceramic products, glass	66799,3	14590	15804	283996,1	62178	67335

TABL. 28. **IMPORT I EKSPORT WEDŁUG WAŻNIEJSZYCH KRAJÓW Z WYMIENIENIEM SEKCJI CN W 2023 R. (cd.)**
IMPORTS AND EXPORTS BY MAJOR COUNTRIES AND CN SECTIONS IN 2023 (cont.)

SEKCJE SECTIONS	Import Imports			Eksport Exports		
	w tys. PLN in thousand PLN	w tys. EUR in thousand EUR	w tys. dol. USA in thousand USD	w tys. PLN in thousand PLN	w tys. EUR in thousand EUR	w tys. dol. USA in thousand USD
ŁOTWA (dok.) LATVIA (cont.)						
Perły, kamienie szlachetne, metale szlachetne i artykuły z nich ..... Pearls, precious stones and metals, articles thereof	469,2	102	111	42901,7	9305	10061
Metale nieszlachetne i artykuły z nich ..... Base metals and articles thereof	330822,0	72811	78865	1134010,5	248122	268627
Maszyny i urządzenia, sprzęt elektryczny i elektrotechniczny ..... Machinery and mechanical appliances, electrical and electrotechnical equipment	324695,8	71130	76934	2002515,7	438653	473995
Sprzęt transportowy ..... Transport equipment	156103,7	34022	36740	947599,3	207792	224668
Przyrządy i aparatura, optyczne, fotograficzne, pomiarowe, kontrolne, itp. ..... Optical, photographic, measuring, checking instruments, etc.	11127,8	2451	2647	90379,1	19788	21414
Broń i amunicja ..... Arms and ammunition	92,3	20	22	53766,4	11473	12377
Artykuły przemysłowe różne — meble, prefabrykaty budynków, zabawki, itp. ..... Miscellaneous manufactured articles	57281,5	12552	13602	650213,8	142450	154166
MALEZJA MALAYSIA						
O G Ó Ł E M ..... T O T A L	**5828929,7**	**1277303**	**1382354**	**1123494,8**	**245345**	**265257**
Zwierzęta żywe; produkty pochodzenia zwierzęcego ..... Live animals; animal products	527,6	115	124	94916,7	20783	22545
Tłuszcze i oleje ..... Fats and oils	39673,1	8733	9463	5974,6	1321	1422
Przetwory spożywcze ..... Prepared foodstuffs	18332,8	4091	4404	61529,9	13515	14637
Produkty mineralne ..... Mineral products	76720,4	16799	18257	1620,7	349	373
Produkty przemysłu chemicznego ..... Products of the chemical industry	262013,8	57187	61938	55120,5	12005	12998
Tworzywa sztuczne i kauczuk oraz artykuły z nich ..... Plastics and rubber and articles thereof	270229,8	59040	63903	65176,0	14274	15441
Materiały i artykuły włókiennicze ..... Textiles and textile articles	37102,3	8134	8788	7052,8	1535	1658
Artykuły z kamienia, wyroby ceramiczne, szkło Articles of stone, ceramic products, glass	30194,9	6574	7098	120843,4	26441	28551
Metale nieszlachetne i artykuły z nich ..... Base metals and articles thereof	187492,0	41011	44453	124219,7	26838	28955
Maszyny i urządzenia, sprzęt elektryczny i elektrotechniczny ..... Machinery and mechanical appliances, electrical and electrotechnical equipment	4474936,3	981093	1061722	393156,0	85937	93000
Sprzęt transportowy ..... Transport equipment	92095,3	20057	21699	18935,1	4117	4453
Przyrządy i aparatura, optyczne, fotograficzne, pomiarowe, kontrolne, itp. ..... Optical, photographic, measuring, checking instruments, etc.	163257,7	35772	38684	59973,3	13116	14117
Artykuły przemysłowe różne — meble, prefabrykaty budynków, zabawki, itp. ..... Miscellaneous manufactured articles	126966,2	27831	30055	80446,5	17561	18967

TABL. 28. **IMPORT I EKSPORT WEDŁUG WAŻNIEJSZYCH KRAJÓW Z WYMIENIENIEM SEKCJI CN W 2023 R. (cd.)**
IMPORTS AND EXPORTS BY MAJOR COUNTRIES AND CN SECTIONS IN 2023 (cont.)

SEKCJE SECTIONS	Import Imports			Eksport Exports		
	w tys. PLN in thousand PLN	w tys. EUR in thousand EUR	w tys. dol. USA in thousand USD	w tys. PLN in thousand PLN	w tys. EUR in thousand EUR	w tys. dol. USA in thousand USD
MEKSYK MEXICO						
O G Ó Ł E M **T O T A L**	**4474527,2**	**980288**	**1060362**	**10437502,8**	**2282662**	**2475275**
Produkty pochodzenia roślinnego Vegetable products	63279,3	13848	15011	127240,4	27888	30151
Przetwory spożywcze Prepared foodstuffs	100558,5	22002	23701	238333,0	52500	56980
Produkty mineralne Mineral products	15167,8	3304	3569	56212,9	12503	13471
Produkty przemysłu chemicznego Products of the chemical industry	122056,7	26688	28864	281643,3	61847	67021
Tworzywa sztuczne i kauczuk oraz artykuły nich Plastics and rubber and articles thereof	202894,3	44413	47998	457358,5	100088	108257
Ścier drzewny, papier, tektura i artykuły z nich Pulp of wood, paper, paperboard and articles thereof	3547,1	775	835	59527,8	13055	14125
Materiały i artykuły włókiennicze Textiles and textile articles	41865,6	9171	9928	85430,8	18706	20249
Artykuły z kamienia, wyroby ceramiczne, szkło Articles of stone, ceramic products, glass	99884,9	21752	23530	89242,4	19513	21110
Metale nieszlachetne i artykuły z nich Base metals and articles thereof	126203,9	27614	29865	311381,5	68149	73774
Maszyny i urządzenia, sprzęt elektryczny i elektrotechniczny Machinery and mechanical appliances, electrical and electrotechnical equipment	1412761,8	308924	333987	7162093,1	1564783	1698080
Sprzęt transportowy Transport equipment	1719067,3	377399	408449	1007506,1	220260	238405
Przyrządy i aparatura, optyczne, fotograficzne, pomiarowe, kontrolne, itp. Optical, photographic, measuring, checking instruments, etc.	483966,4	106094	114807	280732,0	61809	66975
Artykuły przemysłowe różne — meble, prefabrykaty budynków, zabawki, itp. Miscellaneous manufactured articles	43444,4	9509	10295	231323,9	50735	54956
NIEMCY GERMANY						
O G Ó Ł E M **T O T A L**	**312041106,7**	**68319460**	**73912545**	**450847857,8**	**98638389**	**106696779**
Zwierzęta żywe; produkty pochodzenia zwierzęcego Live animals; animal products	5701139,7	1249539	1351983	14974218,8	3278465	3546791
Produkty pochodzenia roślinnego Vegetable products	5949772,2	1301579	1407143	12118375,4	2651822	2870893
Tłuszcze i oleje Fats and oils	1488258,1	325040	351545	1715803,3	377023	408167
Przetwory spożywcze Prepared foodstuffs	16540080,6	3623707	3920948	32273812,2	7071505	7654868
Produkty mineralne Mineral products	17777788,9	3886505	4202608	6248598,1	1363840	1474564
Produkty przemysłu chemicznego Products of the chemical industry	31945277,4	6988445	7560516	27628005,5	6047596	6539813
Tworzywa sztuczne i kauczuk oraz artykuły z nich Plastics and rubber and articles thereof	27810886,5	6085975	6585733	28759908,5	6287614	6802620
Skóry i artykuły z nich Raw hides and skins, articles thereof	730624,8	159842	172999	1839040,6	404549	437993

TABL. 28. **IMPORT I EKSPORT WEDŁUG WAŻNIEJSZYCH KRAJÓW Z WYMIENIENIEM SEKCJI CN W 2023 R. (cd.)**
IMPORTS AND EXPORTS BY MAJOR COUNTRIES AND CN SECTIONS IN 2023 (cont.)

SEKCJE SECTIONS	Import Imports			Eksport Exports		
	w tys. PLN in thousand PLN	w tys. EUR in thousand EUR	w tys. dol. USA in thousand USD	w tys. PLN in thousand PLN	w tys. EUR in thousand EUR	w tys. dol. USA in thousand USD
NIEMCY (dok.) GERMANY (cont.)						
Drewno i artykuły z drewna ... Wood and articles of wood	2051721,7	448338	484977	8461762,8	1848473	2000121
Ścier drzewny, papier, tektura i artykuły z nich Pulp of wood, paper, paperboard and articles thereof	12026510,1	2632079	2847741	13390131,0	2931336	3171491
Materiały i artykuły włókiennicze ... Textiles and textile articles	6130559,1	1342119	1451878	25876804,9	5669472	6131932
Obuwie, nakrycia głowy, itp. ... Footwear, headgear, etc.	1441642,5	316448	342808	5357702,0	1176958	1273947
Artykuły z kamienia, wyroby ceramiczne, szkło Articles of stone, ceramic products, glass	3828244,7	837331	905474	7995709,1	1748348	1891132
Perły, kamienie szlachetne, metale szlachetne i artykuły z nich ... Pearls, precious stones and metals, articles thereof	1095102,7	240559	260327	1611000,4	352989	382526
Metale nieszlachetne i artykuły z nich ... Base metals and articles thereof	40089373,7	8773637	9493781	43920276,5	9592803	10376550
Maszyny i urządzenia, sprzęt elektryczny i elektrotechniczny ... Machinery and mechanical appliances, electrical and electrotechnical equipment	73506853,3	16100604	17420518	125464240,2	27433263	29671886
Sprzęt transportowy ... Transport equipment	49021050,1	10735843	11611791	53302856,6	11670390	12620518
Przyrządy i aparatura, optyczne, fotograficzne, pomiarowe, kontrolne, itp. ... Optical, photographic, measuring, checking instruments, etc.	6730365,3	1477476	1598433	6771663,7	1482102	1603573
Broń i amunicja ... Arms and ammunition	133451,2	29652	32116	27964,5	6191	6643
Artykuły przemysłowe różne — meble, prefabrykaty budynków, zabawki, itp. ... Miscellaneous manufactured articles	6385784,9	1399940	1513286	33070447,4	7234900	7821307
Dzieła sztuki, przedmioty kolekcjonerskie i antyki ... Works of art, collectors' pieces and antiques	1656619,2	364800	395938	39536,2	8750	9442
NORWEGIA NORWAY						
O G Ó Ł E M ... T O T A L	**37859270,4**	**8311609**	**9000215**	**14024755,7**	**3066100**	**3315490**
Zwierzęta żywe; produkty pochodzenia zwierzęcego ... Live animals; animal products	7639525,6	1675226	1812607	22945,8	5042	5455
Produkty pochodzenia roślinnego ... Vegetable products	2312,1	508	554	458102,6	100489	108737
Tłuszcze i oleje ... Fats and oils	40513,6	8894	9610	31039,8	6808	7373
Przetwory spożywcze ... Prepared foodstuffs	173996,7	38081	41213	833857,6	182573	197389
Produkty mineralne ... Mineral products	23322965,6	5129075	5559316	554901,5	121285	131327
Produkty przemysłu chemicznego ... Products of the chemical industry	667609,1	146089	158056	690346,9	150860	163193
Tworzywa sztuczne i kauczuk oraz artykuły z nich ... Plastics and rubber and articles thereof	116933,6	25522	27631	598016,2	130464	141097
Skóry i artykuły z nich ... Raw hides and skins, articles thereof	552,9	121	131	99114,9	21707	23497

TABL. 28. **IMPORT I EKSPORT WEDŁUG WAŻNIEJSZYCH KRAJÓW Z WYMIENIENIEM SEKCJI CN W 2023 R. (cd.)**
IMPORTS AND EXPORTS BY MAJOR COUNTRIES AND CN SECTIONS IN 2023 (cont.)

SEKCJE SECTIONS	Import Imports			Eksport Exports		
	w tys. PLN in thousand PLN	w tys. EUR in thousand EUR	w tys. dol. USA in thousand USD	w tys. PLN in thousand PLN	w tys. EUR in thousand EUR	w tys. dol. USA in thousand USD
NORWEGIA (dok.) NORWAY (cont.)						
Drewno i artykuły z drewna ... Wood and articles of wood	29276,8	6423	6961	485310,6	106045	114706
Ścier drzewny, papier, tektura i artykuły z nich Pulp of wood, paper, paperboard and articles thereof	167554,9	36842	40206	223071,6	48762	52753
Materiały i artykuły włókiennicze ... Textiles and textile articles	61570,3	13528	14677	953336,7	208427	225278
Obuwie, nakrycia głowy, itp. ... Footwear, headgear, etc.	329,3	72	78	365840,9	80058	86614
Artykuły z kamienia, wyroby ceramiczne, szkło Articles of stone, ceramic products, glass	4598,9	1004	1076	561924,1	122581	132529
Metale nieszlachetne i artykuły z nich ... Base metals and articles thereof	2742273,1	599838	649510	1987400,4	435016	470801
Maszyny i urządzenia, sprzęt elektryczny i elektrotechniczny ... Machinery and mechanical appliances, electrical and electrotechnical equipment	365742,6	79925	86468	1970709,2	431623	466876
Sprzęt transportowy ... Transport equipment	433931,1	94518	101742	2919883,3	636507	687484
Przyrządy i aparatura, optyczne, fotograficzne, pomiarowe, kontrolne, itp. ... Optical, photographic, measuring, checking instruments, etc.	70131,5	15465	16777	302495,7	66237	71615
Broń i amunicja ... Arms and ammunition	103694,9	22376	23908	154256,2	34152	36885
Artykuły przemysłowe różne — meble, prefabrykaty budynków, zabawki, itp. ... Miscellaneous manufactured articles	47766,7	10458	11319	800594,6	174925	189133
Dzieła sztuki, przedmioty kolekcjonerskie i antyki ... Works of art, collectors' pieces and antiques	1847925,1	403315	433696	4849,8	1056	1146
PANAMA PANAMA						
O G Ó Ł E M ... T O T A L	**62708,4**	**13644**	**14760**	**196463,8**	**42792**	**46272**
Produkty pochodzenia roślinnego ... Vegetable products	50242,9	10959	11849	4332,7	953	1025
Tworzywa sztuczne i kauczuk oraz artykuły z nich ... Plastics and rubber and articles thereof	405,4	89	96	57164,4	12400	13379
Maszyny i urządzenia, sprzęt elektryczny i elektrotechniczny ... Machinery and mechanical appliances, electrical and electrotechnical equipment	259,3	58	62	46214,0	9926	10752
PORTUGALIA PORTUGAL						
O G Ó Ł E M ... T O T A L	**5281157,2**	**1157474**	**1252668**	**8733887,9**	**1907355**	**2062253**
Zwierzęta żywe; produkty pochodzenia zwierzęcego ... Live animals; animal products	65421,0	14392	15595	283205,1	61992	67093
Produkty pochodzenia roślinnego ... Vegetable products	193287,8	42289	45727	264261,4	57736	62427

TABL. 28. **IMPORT I EKSPORT WEDŁUG WAŻNIEJSZYCH KRAJÓW Z WYMIENIENIEM SEKCJI CN W 2023 R. (cd.)**
IMPORTS AND EXPORTS BY MAJOR COUNTRIES AND CN SECTIONS IN 2023 (cont.)

SEKCJE SECTIONS	Import Imports			Eksport Exports		
	w tys. PLN in thousand PLN	w tys. EUR in thousand EUR	w tys. dol. USA in thousand USD	w tys. PLN in thousand PLN	w tys. EUR in thousand EUR	w tys. dol. USA in thousand USD
PORTUGALIA (dok.) PORTUGAL (cont.)						
Tłuszcze i oleje Fats and oils	64896,0	14301	15530	6505,8	1421	1537
Przetwory spożywcze Prepared foodstuffs	385325,3	84598	91637	611754,0	133714	144635
Produkty przemysłu chemicznego Products of the chemical industry	219348,1	48142	52111	1848192,8	402941	435575
Tworzywa sztuczne i kauczuk oraz artykuły z nich Plastics and rubber and articles thereof	424083,6	92776	100324	383876,6	83781	90575
Skóry i artykuły z nich Raw hides and skins, articles thereof	21184,0	4692	5092	103318,2	22560	24425
Drewno i artykuły z drewna Wood and articles of wood	29822,0	6502	7033	69880,9	15318	16581
Ścier drzewny, papier, tektura i artykuły z nich Pulp of wood, paper, paperboard and articles thereof	372535,8	81208	87757	100067,5	21900	23703
Materiały i artykuły włókiennicze Textiles and textile articles	675431,3	148385	160733	161453,4	35198	38009
Obuwie, nakrycia głowy, itp. Footwear, headgear, etc.	337924,1	74412	80545	18825,6	4098	4424
Artykuły z kamienia, wyroby ceramiczne, szkło Articles of stone, ceramic products, glass	105524,1	23043	24931	78405,7	17181	18604
Metale nieszlachetne i artykuły z nich Base metals and articles thereof	241286,0	52746	57027	645713,7	141049	152625
Maszyny i urządzenia, sprzęt elektryczny i elektrotechniczny Machinery and mechanical appliances, electrical and electrotechnical equipment	932195,2	204159	220790	2517576,9	549517	593806
Sprzęt transportowy Transport equipment	979128,8	214434	232189	1073140,1	234831	254004
Przyrządy i aparatura, optyczne, fotograficzne, pomiarowe, kontrolne, itp. Optical, photographic, measuring, checking instruments, etc.	45131,5	9896	10712	103371,1	22621	24465
Artykuły przemysłowe różne — meble, prefabrykaty budynków, zabawki, itp. Miscellaneous manufactured articles	167994,2	36909	39937	427728,7	93470	101035
ROSJA RUSSIA						
O G Ó Ł E M **T O T A L**	**11369725,7**	**2471959**	**2665877**	**16687857,1**	**3650063**	**3950051**
Zwierzęta żywe; produkty pochodzenia zwierzęcego Live animals; animal products	1026101,9	224588	242967	126309,2	27375	29641
Produkty pochodzenia roślinnego Vegetable products	485367,6	106213	114791	419011,0	91432	99069
Tłuszcze i oleje Fats and oils	137825,2	30201	32740	59471,8	12992	14056
Przetwory spożywcze Prepared foodstuffs	28227,3	6174	6685	2016978,4	441345	477411
Produkty mineralne Mineral products	5484461,6	1184430	1272907	81481,8	17882	19340
Produkty przemysłu chemicznego Products of the chemical industry	2272706,5	497867	538683	4494200,3	985163	1066500
Tworzywa sztuczne i kauczuk oraz artykuły z nich Plastics and rubber and articles thereof	408219,4	88803	95923	1309360,4	286501	310072

TABL. 28. **IMPORT I EKSPORT WEDŁUG WAŻNIEJSZYCH KRAJÓW Z WYMIENIENIEM SEKCJI CN W 2023 R. (cd.)**
IMPORTS AND EXPORTS BY MAJOR COUNTRIES AND CN SECTIONS IN 2023 (cont.)

SEKCJE SECTIONS	Import Imports			Eksport Exports		
	w tys. PLN in thousand PLN	w tys. EUR in thousand EUR	w tys. dol. USA in thousand USD	w tys. PLN in thousand PLN	w tys. EUR in thousand EUR	w tys. dol. USA in thousand USD
ROSJA (dok.) RUSSIA (cont.)						
Skóry i artykuły z nich Raw hides and skins, articles thereof	2153,6	462	490	76119,5	16660	18047
Drewno i artykuły z drewna Wood and articles of wood	1912,2	413	448	175464,7	38305	41444
Ścier drzewny, papier, tektura i artykuły z nich Pulp of wood, paper, paperboard and articles thereof	11837,8	2561	2760	115246,7	25175	27226
Materiały i artykuły włókiennicze Textiles and textile articles	3058,8	665	713	755310,6	164966	178316
Obuwie, nakrycia głowy, itp. Footwear, headgear, etc.	1501,3	333	359	645705,7	141679	153649
Artykuły z kamienia, wyroby ceramiczne, szkło Articles of stone, ceramic products, glass	19640,0	4300	4644	259945,9	56886	61669
Metale nieszlachetne i artykuły z nich Base metals and articles thereof	1353943,2	295731	320156	1301542,8	285122	308799
Maszyny i urządzenia, sprzęt elektryczny i elektrotechniczny Machinery and mechanical appliances, electrical and electrotechnical equipment	15730,2	3408	3676	3046110,9	663402	717306
Sprzęt transportowy Transport equipment	44955,7	9810	10622	502424,9	109211	118188
Przyrządy i aparatura, optyczne, fotograficzne, pomiarowe, kontrolne, itp. Optical, photographic, measuring, checking instruments, etc.	6093,9	1342	1448	552608,3	121374	131304
Broń i amunicja Arms and ammunition	48852,5	10902	11792	9,4	2	2
Artykuły przemysłowe różne — meble, prefabrykaty budynków, zabawki, itp. Miscellaneous manufactured articles	11759,8	2584	2802	745655,6	163514	176844
RUMUNIA ROMANIA						
O G Ó Ł E M **T O T A L**	**13788094,5**	**3018679**	**3264552**	**33862156,7**	**7419705**	**8024275**
Zwierzęta żywe; produkty pochodzenia zwierzęcego Live animals; animal products	50245,3	10995	11868	1467477,9	321675	348152
Produkty pochodzenia roślinnego Vegetable products	319579,1	70542	76337	843082,3	184407	199433
Tłuszcze i oleje Fats and oils	35091,5	7663	8327	44572,3	9726	10511
Przetwory spożywcze Prepared foodstuffs	799331,2	175899	190445	3421501,4	749764	811195
Produkty mineralne Mineral products	45218,1	9930	10750	458097,9	100937	109805
Produkty przemysłu chemicznego Products of the chemical industry	669731,1	146362	158231	3672751,4	802283	867453
Tworzywa sztuczne i kauczuk oraz artykuły z nich Plastics and rubber and articles thereof	1318783,9	288275	311794	3086453,2	675685	731186
Skóry i artykuły z nich Raw hides and skins, articles thereof	31465,9	6940	7523	244163,3	53596	58059
Drewno i artykuły z drewna Wood and articles of wood	434519,1	94726	102474	536315,6	117354	127012
Ścier drzewny, papier, tektura i artykuły z nich Pulp of wood, paper, paperboard and articles thereof	320126,2	69857	75679	763060,9	166908	180521

TABL. 28. **IMPORT I EKSPORT WEDŁUG WAŻNIEJSZYCH KRAJÓW Z WYMIENIENIEM SEKCJI CN W 2023 R. (cd.)**
IMPORTS AND EXPORTS BY MAJOR COUNTRIES AND CN SECTIONS IN 2023 (cont.)

SEKCJE SECTIONS	Import Imports			Eksport Exports		
	w tys. PLN in thousand PLN	w tys. EUR in thousand EUR	w tys. dol. USA in thousand USD	w tys. PLN in thousand PLN	w tys. EUR in thousand EUR	w tys. dol. USA in thousand USD
RUMUNIA (dok.) ROMANIA (cont.)						
Materiały i artykuły włókiennicze Textiles and textile articles	452920,6	99309	107355	2430303,0	533030	576545
Obuwie, nakrycia głowy, itp. Footwear, headgear, etc.	125817,0	27691	29916	985642,6	215834	233519
Artykuły z kamienia, wyroby ceramiczne, szkło Articles of stone, ceramic products, glass	61413,7	13459	14574	695652,5	152335	164900
Perły, kamienie szlachetne, metale szlachetne i artykuły z nich Pearls, precious stones and metals, articles thereof	62414,2	13687	14821	74594,5	16340	17698
Metale nieszlachetne i artykuły z nich Base metals and articles thereof	1612291,6	351889	380900	3360346,3	735955	796237
Maszyny i urządzenia, sprzęt elektryczny i elektrotechniczny Machinery and mechanical appliances, electrical and electrotechnical equipment	4020740,7	881035	952849	5995006,6	1311601	1417826
Sprzęt transportowy Transport equipment	2723758,3	595893	643627	3506409,3	773471	834437
Przyrządy i aparatura, optyczne, fotograficzne, pomiarowe, kontrolne, itp. Optical, photographic, measuring, checking instruments, etc.	264041,8	57994	62747	357504,9	78430	84887
Artykuły przemysłowe różne — meble, prefabrykaty budynków, zabawki, itp. Miscellaneous manufactured articles	434147,5	95075	102754	1914086,3	419252	453686
SINGAPUR SINGAPORE						
O G Ó Ł E M **T O T A L**	**2623896,1**	**573760**	**620910**	**1210731,0**	**265035**	**286985**
Zwierzęta żywe; produkty pochodzenia zwierzęcego Live animals; animal products	2148,0	468	506	47878,7	10464	11344
Przetwory spożywcze Prepared foodstuffs	4194,9	916	990	110140,2	24038	25989
Produkty przemysłu chemicznego Products of the chemical industry	325878,6	70948	76800	63312,4	13911	15049
Tworzywa sztuczne i kauczuk oraz artykuły z nich Plastics and rubber and articles thereof	134008,4	29359	31787	21591,1	4721	5108
Metale nieszlachetne i artykuły z nich Base metals and articles thereof	6463,1	1417	1533	59030,6	12932	13994
Maszyny i urządzenia, sprzęt elektryczny i elektrotechniczny Machinery and mechanical appliances, electrical and electrotechnical equipment	1346462,9	294121	318362	590086,0	128929	139480
Sprzęt transportowy Transport equipment	34576,0	7682	8278	73777,3	16377	17824
Przyrządy i aparatura, optyczne, fotograficzne, pomiarowe, kontrolne, itp. Optical, photographic, measuring, checking instruments, etc.	750078,7	164468	177920	133850,9	29337	31799
Artykuły przemysłowe różne — meble, prefabrykaty budynków, zabawki, itp. Miscellaneous manufactured articles	417,4	91	98	52379,9	11489	12499

TABL. 28. **IMPORT I EKSPORT WEDŁUG WAŻNIEJSZYCH KRAJÓW Z WYMIENIENIEM SEKCJI CN W 2023 R. (cd.)**
IMPORTS AND EXPORTS BY MAJOR COUNTRIES AND CN SECTIONS IN 2023 (cont.)

SEKCJE SECTIONS	Import Imports			Eksport Exports		
	w tys. PLN in thousand PLN	w tys. EUR in thousand EUR	w tys. dol. USA in thousand USD	w tys. PLN in thousand PLN	w tys. EUR in thousand EUR	w tys. dol. USA in thousand USD
	SŁOWACJA SLOVAKIA					
O G Ó Ł E M TOTAL	**24073415,3**	**5269084**	**5701647**	**44200685,7**	**9666892**	**10454921**
Zwierzęta żywe; produkty pochodzenia zwierzęcego Live animals; animal products	419150,5	91798	99321	1696143,2	371386	401773
Produkty pochodzenia roślinnego Vegetable products	1030987,4	225967	244816	606801,8	132696	143691
Tłuszcze i oleje Fats and oils	56603,9	12441	13451	245809,6	53894	58361
Przetwory spożywcze Prepared foodstuffs	1138423,9	249635	270104	2447588,5	535720	579718
Produkty mineralne Mineral products	987855,9	216160	233806	5205494,2	1133543	1222040
Produkty przemysłu chemicznego Products of the chemical industry	672277,6	147146	159319	2971829,9	648959	701955
Tworzywa sztuczne i kauczuk oraz artykuły z nich Plastics and rubber and articles thereof	2053821,4	449418	486108	3287763,3	719190	777998
Skóry i artykuły z nich Raw hides and skins, articles thereof	14314,2	3113	3373	152509,0	33427	36190
Drewno i artykuły z drewna Wood and articles of wood	516775,1	112593	121553	842211,0	183982	199016
Ścier drzewny, papier, tektura i artykuły z nich Pulp of wood, paper, paperboard and articles thereof	571750,1	125007	135190	765476,9	167654	181378
Materiały i artykuły włókiennicze Textiles and textile articles	106238,3	23267	25205	1445456,9	316987	342832
Obuwie, nakrycia głowy, itp. Footwear, headgear, etc.	117331,8	25734	27879	523195,8	114679	124106
Artykuły z kamienia, wyroby ceramiczne, szkło Articles of stone, ceramic products, glass	170342,8	37339	40417	1227819,6	268872	291138
Perły, kamienie szlachetne, metale szlachetne i artykuły z nich Pearls, precious stones and metals, articles thereof	60353,9	13218	14275	56727,8	12378	13355
Metale nieszlachetne i artykuły z nich Base metals and articles thereof	6100012,2	1334124	1444501	5804790,9	1269028	1373135
Maszyny i urządzenia, sprzęt elektryczny i elektrotechniczny Machinery and mechanical appliances, electrical and electrotechnical equipment	4475854,8	980137	1060205	7499016,8	1640898	1774704
Sprzęt transportowy Transport equipment	4646804,8	1015914	1099303	6835068,3	1497189	1620676
Przyrządy i aparatura, optyczne, fotograficzne, pomiarowe, kontrolne, itp. Optical, photographic, measuring, checking instruments, etc.	170471,3	37151	40127	189496,2	41548	44952
Broń i amunicja Arms and ammunition	111601,9	24875	27005	8395,6	1845	1990
Artykuły przemysłowe różne — meble, prefabrykaty budynków, zabawki, itp. Miscellaneous manufactured articles	412195,2	90162	97554	2387557,7	522681	565550
Dzieła sztuki, przedmioty kolekcjonerskie i antyki Works of art, collectors' pieces and antiques	240248,4	53885	58135	1532,9	335	363

TABL. 28. **IMPORT I EKSPORT WEDŁUG WAŻNIEJSZYCH KRAJÓW Z WYMIENIENIEM SEKCJI CN W 2023 R. (cd.)**
IMPORTS AND EXPORTS BY MAJOR COUNTRIES AND CN SECTIONS IN 2023 (cont.)

SEKCJE SECTIONS	Import Imports			Eksport Exports		
	w tys. PLN in thousand PLN	w tys. EUR in thousand EUR	w tys. dol. USA in thousand USD	w tys. PLN in thousand PLN	w tys. EUR in thousand EUR	w tys. dol. USA in thousand USD
SŁOWENIA SLOVENIA						
O G Ó Ł E M TOTAL	**5419306,6**	**1186596**	**1283580**	**6358705,0**	**1391446**	**1504511**
Zwierzęta żywe; produkty pochodzenia zwierzęcego Live animals; animal products	19435,4	4278	4640	264446,8	57973	62734
Produkty pochodzenia roślinnego Vegetable products	6528,5	1406	1521	60472,0	13257	14351
Przetwory spożywcze Prepared foodstuffs	57506,6	12664	13717	506948,1	111122	120232
Produkty mineralne Mineral products	33011,3	7252	7831	68469,6	15006	16241
Produkty przemysłu chemicznego Products of the chemical industry	1383087,4	302308	326826	652897,3	142769	154459
Tworzywa sztuczne i kauczuk oraz artykuły z nich Plastics and rubber and articles thereof	406002,0	88755	95980	565405,7	123731	133823
Drewno i artykuły z drewna Wood and articles of wood	3763,4	821	885	73646,6	16070	17364
Ścier drzewny, papier, tektura i artykuły z nich Pulp of wood, paper, paperboard and articles thereof	138580,4	30335	32883	108963,3	23855	25786
Materiały i artykuły włókiennicze Textiles and textile articles	104367,0	22917	24820	214077,8	46844	50641
Obuwie, nakrycia głowy, itp. Footwear, headgear, etc.	53375,0	11588	12518	110539,3	24185	26136
Artykuły z kamienia, wyroby ceramiczne, szkło Articles of stone, ceramic products, glass	67886,3	14832	16052	114904,2	25174	27255
Perły, kamienie szlachetne, metale szlachetne i artykuły z nich Pearls, precious stones and metals, articles thereof	759,5	169	182	98305,0	21295	23011
Metale nieszlachetne i artykuły z nich Base metals and articles thereof	793959,4	173850	188232	877065,9	191431	207001
Maszyny i urządzenia, sprzęt elektryczny i elektrotechniczny Machinery and mechanical appliances, electrical and electrotechnical equipment	1861856,5	408045	441422	1417839,8	310234	335397
Sprzęt transportowy Transport equipment	254626,2	55873	60452	860605,5	188790	203913
Przyrządy i aparatura, optyczne, fotograficzne, pomiarowe, kontrolne, itp. Optical, photographic, measuring, checking instruments, etc.	119612,6	26335	28422	65124,5	14220	15358
Artykuły przemysłowe różne — meble, prefabrykaty budynków, zabawki, itp. Miscellaneous manufactured articles	102507,8	22451	24264	261295,2	57219	61875
STANY ZJEDNOCZONE UNITED STATES						
O G Ó Ł E M TOTAL	**68363830,1**	**14986170**	**16215028**	**49946336,3**	**10940677**	**11838869**
Zwierzęta żywe; produkty pochodzenia zwierzęcego Live animals; animal products	352710,2	77152	83326	812502,9	177903	192186
Produkty pochodzenia roślinnego Vegetable products	504709,9	110344	119313	804254,3	177233	191761
Przetwory spożywcze Prepared foodstuffs	1863609,3	407769	441774	2337023,5	512517	554747

TABL. 28. **IMPORT I EKSPORT WEDŁUG WAŻNIEJSZYCH KRAJÓW Z WYMIENIENIEM SEKCJI CN W 2023 R. (cd.)**
IMPORTS AND EXPORTS BY MAJOR COUNTRIES AND CN SECTIONS IN 2023 (cont.)

SEKCJE SECTIONS	Import Imports			Eksport Exports		
	w tys. PLN in thousand PLN	w tys. EUR in thousand EUR	w tys. dol. USA in thousand USD	w tys. PLN in thousand PLN	w tys. EUR in thousand EUR	w tys. dol. USA in thousand USD
STANY ZJEDNOCZONE (dok.) UNITED STATES (cont.)						
Produkty mineralne Mineral products	7984690,2	1759592	1911998	137628,8	30162	32413
Produkty przemysłu chemicznego Products of the chemical industry	9636103,0	2108011	2281776	2277011,8	498294	539318
Tworzywa sztuczne i kauczuk oraz artykuły z nich Plastics and rubber and articles thereof	2711286,3	593196	641938	1855402,5	406893	440588
Skóry i artykuły z nich Raw hides and skins, articles thereof	43089,8	9439	10250	53493,5	11772	12762
Drewno i artykuły z drewna Wood and articles of wood	85289,4	18776	20044	349429,0	76479	82734
Ścier drzewny, papier, tektura i artykuły z nich Pulp of wood, paper, paperboard and articles thereof	759561,2	166153	179756	503006,4	110205	119202
Materiały i artykuły włókiennicze Textiles and textile articles	780696,0	171144	185218	483180,3	105687	114455
Obuwie, nakrycia głowy, itp. Footwear, headgear, etc.	18915,2	4162	4506	89511,4	19551	21154
Artykuły z kamienia, wyroby ceramiczne, szkło Articles of stone, ceramic products, glass	822795,5	180077	194737	697108,5	152687	165270
Perły, kamienie szlachetne, metale szlachetne i artykuły z nich Pearls, precious stones and metals, articles thereof	49999,7	11013	11943	1454225,7	319755	345701
Metale nieszlachetne i artykuły z nich Base metals and articles thereof	2798269,4	612101	662218	2494943,2	547574	593127
Maszyny i urządzenia, sprzęt elektryczny i elektrotechniczny Machinery and mechanical appliances, electrical and electrotechnical equipment	17511100,4	3831834	4142563	22468256,9	4917457	5320302
Sprzęt transportowy Transport equipment	8420907,2	1852012	2004536	4082519,7	895645	968687
Przyrządy i aparatura, optyczne, fotograficzne, pomiarowe, kontrolne, itp. Optical, photographic, measuring, checking instruments, etc.	3780567,0	829656	897200	6203564,6	1357750	1470090
Broń i amunicja Arms and ammunition	3693166,1	806346	870668	133788,3	28898	31235
Artykuły przemysłowe różne — meble, prefabrykaty budynków, zabawki, itp. Miscellaneous manufactured articles	286927,2	62871	68065	2668348,1	585175	633348
Dzieła sztuki, przedmioty kolekcjonerskie i antyki Works of art, collectors' pieces and antiques	6253010,8	1373117	1481682	31540,2	6929	7505
SZWAJCARIA SWITZERLAND						
O G Ó Ł E M **T O T A L**	**11286779,5**	**2475204**	**2679335**	**18476507,1**	**4044939**	**4374944**
Zwierzęta żywe; produkty pochodzenia zwierzęcego Live animals; animal products	14603,6	3178	3440	121403,7	26544	28690
Produkty pochodzenia roślinnego Vegetable products	71679,5	15793	17124	154185,9	33851	36623
Tłuszcze i oleje Fats and oils	60962,5	13292	14387	12839,4	2802	3034
Przetwory spożywcze Prepared foodstuffs	536731,0	117506	127173	1059203,9	232307	251292

TABL. 28. **IMPORT I EKSPORT WEDŁUG WAŻNIEJSZYCH KRAJÓW Z WYMIENIENIEM SEKCJI CN W 2023 R. (cd.)**
IMPORTS AND EXPORTS BY MAJOR COUNTRIES AND CN SECTIONS IN 2023 (cont.)

SEKCJE SECTIONS	Import Imports			Eksport Exports		
	w tys. PLN in thousand PLN	w tys. EUR in thousand EUR	w tys. dol. USA in thousand USD	w tys. PLN in thousand PLN	w tys. EUR in thousand EUR	w tys. dol. USA in thousand USD
SZWAJCARIA (dok.) SWITZERLAND (cont.)						
Produkty mineralne ..... Mineral products	10887,7	2387	2576	59087,7	12863	13939
Produkty przemysłu chemicznego ..... Products of the chemical industry	3743019,6	821448	889958	838654,1	183318	198154
Tworzywa sztuczne i kauczuk oraz artykuły z nich ..... Plastics and rubber and articles thereof	613306,2	134244	145324	771969,3	168890	182716
Skóry i artykuły z nich ..... Raw hides and skins, articles thereof	8968,2	1957	2117	140641,7	30898	33421
Drewno i artykuły z drewna ..... Wood and articles of wood	4059,0	892	963	381378,7	83374	90149
Ścier drzewny, papier, tektura i artykuły z nich Pulp of wood, paper, paperboard and articles thereof	307151,8	67116	72616	390258,5	85180	92153
Materiały i artykuły włókiennicze ..... Textiles and textile articles	151700,5	33131	35800	2159673,7	472572	511315
Obuwie, nakrycia głowy, itp. ..... Footwear, headgear, etc.	12714,5	2797	3031	668554,3	146867	158831
Artykuły z kamienia, wyroby ceramiczne, szkło Articles of stone, ceramic products, glass	274544,5	60082	64927	258678,8	56514	61127
Perły, kamienie szlachetne, metale szlachetne i artykuły z nich ..... Pearls, precious stones and metals, articles thereof	567748,0	124466	134825	1005747,4	220451	238525
Metale nieszlachetne i artykuły z nich ..... Base metals and articles thereof	696257,8	152373	164931	1508042,9	329634	356571
Maszyny i urządzenia, sprzęt elektryczny i elektrotechniczny ..... Machinery and mechanical appliances, electrical and electrotechnical equipment	2678889,3	587822	636075	4766178,9	1044815	1130024
Sprzęt transportowy ..... Transport equipment	372638,2	82048	88757	1692119,3	369369	399668
Przyrządy i aparatura, optyczne, fotograficzne, pomiarowe, kontrolne, itp. ..... Optical, photographic, measuring, checking instruments, etc.	1023747,8	224520	242747	595974,9	130404	141044
Broń i amunicja ..... Arms and ammunition	46588,1	10198	11000	1809,3	395	423
Artykuły przemysłowe różne — meble, prefabrykaty budynków, zabawki, itp. ..... Miscellaneous manufactured articles	76026,8	16699	18041	1860805,3	407402	440209
SZWECJA SWEDEN						
O G Ó Ł E M ..... T O T A L	**29391696,6**	**6427044**	**6953382**	**39938499,0**	**8727552**	**9437936**
Zwierzęta żywe; produkty pochodzenia zwierzęcego ..... Live animals; animal products	1154523,4	253411	274359	915871,0	200418	216974
Produkty pochodzenia roślinnego ..... Vegetable products	72926,4	16063	17427	660171,2	144379	156253
Tłuszcze i oleje ..... Fats and oils	289535,9	63275	68412	117356,0	25550	27645
Przetwory spożywcze ..... Prepared foodstuffs	393123,2	86222	93335	2126562,4	465833	504026
Produkty mineralne ..... Mineral products	8245101,8	1802199	1952174	441629,2	97633	105813

TABL. 28. **IMPORT I EKSPORT WEDŁUG WAŻNIEJSZYCH KRAJÓW Z WYMIENIENIEM SEKCJI CN W 2023 R. (cd.)**
IMPORTS AND EXPORTS BY MAJOR COUNTRIES AND CN SECTIONS IN 2023 (cont.)

SEKCJE SECTIONS	Import Imports			Eksport Exports		
	w tys. PLN in thousand PLN	w tys. EUR in thousand EUR	w tys. dol. USA in thousand USD	w tys. PLN in thousand PLN	w tys. EUR in thousand EUR	w tys. dol. USA in thousand USD
SZWECJA (dok.) SWEDEN (cont.)						
Produkty przemysłu chemicznego ..... Products of the chemical industry	1212112,9	265404	287061	1902304,0	416175	450146
Tworzywa sztuczne i kauczuk oraz artykuły z nich ..... Plastics and rubber and articles thereof	1464967,5	320576	346871	2168051,4	474001	512643
Skóry i artykuły z nich ..... Raw hides and skins, articles thereof	25044,3	5478	5933	210144,6	46411	50278
Drewno i artykuły z drewna ..... Wood and articles of wood	363346,7	79355	85797	1086476,6	237256	256481
Ścier drzewny, papier, tektura i artykuły z nich Pulp of wood, paper, paperboard and articles thereof	1760545,3	384722	416208	1080078,3	236331	255647
Materiały i artykuły włókiennicze ..... Textiles and textile articles	406324,1	89229	96737	1255575,0	275371	297790
Obuwie, nakrycia głowy, itp. ..... Footwear, headgear, etc.	15494,0	3371	3628	266710,4	58396	63154
Artykuły z kamienia, wyroby ceramiczne, szkło Articles of stone, ceramic products, glass	62757,5	13720	14838	856916,5	187008	202305
Perły, kamienie szlachetne, metale szlachetne i artykuły z nich ..... Pearls, precious stones and metals, articles thereof	16429,9	3595	3896	79026,6	17301	18733
Metale nieszlachetne i artykuły z nich ..... Base metals and articles thereof	3835755,7	837825	906090	4071744,7	890134	962503
Maszyny i urządzenia, sprzęt elektryczny i elektrotechniczny ..... Machinery and mechanical appliances, electrical and electrotechnical equipment	4994292,9	1091263	1179533	13302068,9	2902915	3138532
Sprzęt transportowy ..... Transport equipment	3784811,8	827316	893611	5554255,3	1212691	1311128
Przyrządy i aparatura, optyczne, fotograficzne, pomiarowe, kontrolne, itp. ..... Optical, photographic, measuring, checking instruments, etc.	742408,2	163191	176833	800664,2	174444	188444
Artykuły przemysłowe różne — meble, prefabrykaty budynków, zabawki, itp. ..... Miscellaneous manufactured articles	546761,8	119646	129357	3040380,4	664754	718845
TAJLANDIA THAILAND						
O G Ó Ł E M ..... T O T A L	**6182343,2**	**1353365**	**1464266**	**1449519,6**	**317435**	**343663**
Zwierzęta żywe; produkty pochodzenia zwierzęcego ..... Live animals; animal products	12911,3	2841	3083	39031,3	8562	9288
Produkty pochodzenia roślinnego ..... Vegetable products	72966,9	15949	17251	12248,9	2684	2901
Przetwory spożywcze ..... Prepared foodstuffs	481480,0	105546	114181	38294,2	8376	9081
Produkty przemysłu chemicznego ..... Products of the chemical industry	142651,2	31173	33694	159389,8	34731	37562
Tworzywa sztuczne i kauczuk oraz artykuły z nich ..... Plastics and rubber and articles thereof	695422,0	151915	164199	238943,2	51968	56198
Skóry i artykuły z nich ..... Raw hides and skins, articles thereof	30863,4	6721	7286	352,6	78	84

TABL. 28. **IMPORT I EKSPORT WEDŁUG WAŻNIEJSZYCH KRAJÓW Z WYMIENIENIEM SEKCJI CN W 2023 R. (cd.)**
IMPORTS AND EXPORTS BY MAJOR COUNTRIES AND CN SECTIONS IN 2023 (cont.)

SEKCJE SECTIONS	Import Imports			Eksport Exports		
	w tys. PLN in thousand PLN	w tys. EUR in thousand EUR	w tys. dol. USA in thousand USD	w tys. PLN in thousand PLN	w tys. EUR in thousand EUR	w tys. dol. USA in thousand USD
TAJLANDIA (dok.) THAILAND (cont.)						
Materiały i artykuły włókiennicze Textiles and textile articles	212417,1	46525	50383	61779,9	13567	14709
Obuwie, nakrycia głowy, itp. Footwear, headgear, etc.	108641,1	23998	26107	534,2	117	126
Artykuły z kamienia, wyroby ceramiczne, szkło Articles of stone, ceramic products, glass	69882,3	15322	16575	16495,1	3651	3965
Perły, kamienie szlachetne, metale szlachetne i artykuły z nich Pearls, precious stones and metals, articles thereof	235265,0	51870	56129	17622,5	3827	4128
Metale nieszlachetne i artykuły z nich Base metals and articles thereof	204126,2	44729	48475	326767,3	71844	77866
Maszyny i urządzenia, sprzęt elektryczny i elektrotechniczny Machinery and mechanical appliances, electrical and electrotechnical equipment	2764927,3	605790	655341	362559,1	79303	85764
Sprzęt transportowy Transport equipment	555830,6	120851	130797	101739,7	22583	24490
Przyrządy i aparatura, optyczne, fotograficzne, pomiarowe, kontrolne, itp. Optical, photographic, measuring, checking instruments, etc.	499494,6	109276	118235	26604,2	5805	6290
Artykuły przemysłowe różne — meble, prefabrykaty budynków, zabawki, itp. Miscellaneous manufactured articles	77848,4	17018	18375	10153,9	2231	2427
TAJWAN TAIWAN						
O G Ó Ł E M T O T A L	**11465801,9**	**2512408**	**2719661**	**977042,7**	**214053**	**231544**
Przetwory spożywcze Prepared foodstuffs	29246,4	6440	6975	49021,7	10761	11671
Produkty przemysłu chemicznego Products of the chemical industry	214622,0	47013	50872	93434,2	20439	22152
Tworzywa sztuczne i kauczuk oraz artykuły z nich Plastics and rubber and articles thereof	568252,7	124402	134632	47957,8	10500	11386
Materiały i artykuły włókiennicze Textiles and textile articles	106443,3	23336	25244	15804,3	3463	3740
Artykuły z kamienia, wyroby ceramiczne, szkło Articles of stone, ceramic products, glass	51049,5	11169	12111	81740,8	17993	19440
Metale nieszlachetne i artykuły z nich Base metals and articles thereof	1198620,9	262304	283923	57025,1	12271	13129
Maszyny i urządzenia, sprzęt elektryczny i elektrotechniczny Machinery and mechanical appliances, electrical and electrotechnical equipment	6877450,8	1507182	1631525	327494,4	71888	77714
Sprzęt transportowy Transport equipment	677463,8	147752	159860	185829,3	40776	44229
Przyrządy i aparatura, optyczne, fotograficzne, pomiarowe, kontrolne, itp. Optical, photographic, measuring, checking instruments, etc.	1529950,6	336225	364145	46294,3	10117	10931
Artykuły przemysłowe różne — meble, prefabrykaty budynków, zabawki, itp. Miscellaneous manufactured articles	125546,1	27500	29732	17555,5	3848	4166

TABL. 28. **IMPORT I EKSPORT WEDŁUG WAŻNIEJSZYCH KRAJÓW Z WYMIENIENIEM SEKCJI CN W 2023 R. (cd.)**
IMPORTS AND EXPORTS BY MAJOR COUNTRIES AND CN SECTIONS IN 2023 (cont.)

SEKCJE SECTIONS	Import Imports			Eksport Exports		
	w tys. PLN in thousand PLN	w tys. EUR in thousand EUR	w tys. dol. USA in thousand USD	w tys. PLN in thousand PLN	w tys. EUR in thousand EUR	w tys. dol. USA in thousand USD
TURCJA TÜRKIYE						
O G Ó Ł E M TOTAL	**34517606,6**	**7565364**	**8183853**	**21366933,2**	**4675071**	**5056342**
Zwierzęta żywe; produkty pochodzenia zwierzęcego Live animals; animal products	101164,9	22171	24028	838087,3	184658	200402
Produkty pochodzenia roślinnego Vegetable products	1234450,5	268956	290145	60441,6	13244	14304
Przetwory spożywcze Prepared foodstuffs	609023,5	133184	143909	870617,0	190510	206096
Produkty mineralne Mineral products	262788,3	56999	61881	48511,0	10553	11387
Produkty przemysłu chemicznego Products of the chemical industry	1138676,7	249219	269610	1603329,5	350883	379698
Tworzywa sztuczne i kauczuk oraz artykuły z nich Plastics and rubber and articles thereof	2069166,1	452439	489377	1410444,3	308022	332926
Skóry i artykuły z nich Raw hides and skins, articles thereof	59143,0	13008	14069	27796,0	6067	6563
Drewno i artykuły z drewna Wood and articles of wood	65835,0	14466	15683	46247,9	10121	10973
Ścier drzewny, papier, tektura i artykuły z nich Pulp of wood, paper, paperboard and articles thereof	156518,1	34229	37055	485084,4	106158	114925
Materiały i artykuły włókiennicze Textiles and textile articles	8313103,1	1825431	1974975	227108,3	49464	53429
Obuwie, nakrycia głowy, itp. Footwear, headgear, etc.	202673,1	44248	47900	170888,5	37424	40414
Artykuły z kamienia, wyroby ceramiczne, szkło Articles of stone, ceramic products, glass	362898,3	79606	86054	293381,6	64280	69537
Perły, kamienie szlachetne, metale szlachetne i artykuły z nich Pearls, precious stones and metals, articles thereof	349407,3	76457	82668	51250,4	11286	12099
Metale nieszlachetne i artykuły z nich Base metals and articles thereof	3956459,8	866247	937359	1767811,1	386158	418040
Maszyny i urządzenia, sprzęt elektryczny i elektrotechniczny Machinery and mechanical appliances, electrical and electrotechnical equipment	5347837,8	1172195	1268350	8418253,2	1841167	1990823
Sprzęt transportowy Transport equipment	9345853,4	2049058	2217271	4194975,1	919013	993452
Przyrządy i aparatura, optyczne, fotograficzne, pomiarowe, kontrolne, itp. Optical, photographic, measuring, checking instruments, etc.	152827,0	33459	36198	464118,1	101365	109589
Broń i amunicja Arms and ammunition	441010,9	97885	105048	946,7	209	226
Artykuły przemysłowe różne — meble, prefabrykaty budynków, zabawki, itp. Miscellaneous manufactured articles	315711,2	69035	74635	383383,2	83571	90466
UKRAINA UKRAINE						
O G Ó Ł E M TOTAL	**20303600,4**	**4432833**	**4791068**	**51634443,4**	**11331169**	**12266077**
Zwierzęta żywe; produkty pochodzenia zwierzęcego Live animals; animal products	414609,4	90086	97333	888685,8	194228	210146

TABL. 28. **IMPORT I EKSPORT WEDŁUG WAŻNIEJSZYCH KRAJÓW Z WYMIENIENIEM SEKCJI CN W 2023 R. (cd.)**
IMPORTS AND EXPORTS BY MAJOR COUNTRIES AND CN SECTIONS IN 2023 (cont.)

SEKCJE SECTIONS	Import Imports			Eksport Exports		
	w tys. PLN in thousand PLN	w tys. EUR in thousand EUR	w tys. dol. USA in thousand USD	w tys. PLN in thousand PLN	w tys. EUR in thousand EUR	w tys. dol. USA in thousand USD
UKRAINA (dok.) UKRAINE (cont.)						
Produkty pochodzenia roślinnego ... Vegetable products	2292761,0	494535	532123	1084236,2	236678	256009
Tłuszcze i oleje ... Fats and oils	2756243,3	604108	653190	25851,1	5693	6168
Przetwory spożywcze ... Prepared foodstuffs	2300229,4	502623	542690	2724740,8	596196	645467
Produkty mineralne ... Mineral products	2229329,8	486575	526251	9878170,6	2169255	2347413
Produkty przemysłu chemicznego ... Products of the chemical industry	420689,6	91977	99509	5289141,0	1156588	1253043
Tworzywa sztuczne i kauczuk oraz artykuły z nich ... Plastics and rubber and articles thereof	222983,5	48901	52947	2847140,1	623791	675378
Skóry i artykuły z nich ... Raw hides and skins, articles thereof	13025,5	2855	3086	519073,0	113857	123202
Drewno i artykuły z drewna ... Wood and articles of wood	1541671,4	336897	364794	305310,2	66965	72568
Ścier drzewny, papier, tektura i artykuły z nich Pulp of wood, paper, paperboard and articles thereof	235576,2	51503	55761	853067,9	186916	202449
Materiały i artykuły włókiennicze ... Textiles and textile articles	200589,5	44033	47676	2735650,7	599242	648377
Obuwie, nakrycia głowy, itp. ... Footwear, headgear, etc.	57527,7	12605	13652	602666,4	131884	142665
Artykuły z kamienia, wyroby ceramiczne, szkło Articles of stone, ceramic products, glass	366408,9	80219	86904	776275,6	170191	184494
Metale nieszlachetne i artykuły z nich ... Base metals and articles thereof	4582995,0	998025	1079518	2630696,6	578124	626400
Maszyny i urządzenia, sprzęt elektryczny i elektrotechniczny ... Machinery and mechanical appliances, electrical and electrotechnical equipment	1038578,3	227166	245900	6445396,2	1413811	1529677
Sprzęt transportowy ... Transport equipment	133691,5	29351	31755	6287332,3	1383745	1497483
Przyrządy i aparatura, optyczne, fotograficzne, pomiarowe, kontrolne, itp. ... Optical, photographic, measuring, checking instruments, etc.	28607,3	6350	6853	839648,6	184848	200196
Broń i amunicja ... Arms and ammunition	13152,1	2871	3119	5752232,5	1267870	1373224
Artykuły przemysłowe różne — meble, prefabrykaty budynków, zabawki, itp. ... Miscellaneous manufactured articles	1004252,3	220066	238244	914593,1	200501	216964
Dzieła sztuki, przedmioty kolekcjonerskie i antyki ... Works of art, collectors' pieces and antiques	447262,0	101340	108960	217560,2	47070	50735
WĘGRY HUNGARY						
O G Ó Ł E M ... T O T A L	**24661933,4**	**5399548**	**5842097**	**38583245,0**	**8438146**	**9127063**
Zwierzęta żywe; produkty pochodzenia zwierzęcego ... Live animals; animal products	441114,4	96564	104498	1367312,7	299258	323912
Produkty pochodzenia roślinnego ... Vegetable products	362820,2	79615	86219	557512,0	121968	131888
Tłuszcze i oleje ... Fats and oils	335159,8	73713	80025	387623,9	85058	92010

TABL. 28. **IMPORT I EKSPORT WEDŁUG WAŻNIEJSZYCH KRAJÓW Z WYMIENIENIEM SEKCJI CN W 2023 R. (cd.)**
IMPORTS AND EXPORTS BY MAJOR COUNTRIES AND CN SECTIONS IN 2023 (cont.)

SEKCJE SECTIONS	Import Imports			Eksport Exports		
	w tys. PLN in thousand PLN	w tys. EUR in thousand EUR	w tys. dol. USA in thousand USD	w tys. PLN in thousand PLN	w tys. EUR in thousand EUR	w tys. dol. USA in thousand USD
WĘGRY (dok.) HUNGARY (cont.)						
Przetwory spożywcze Prepared foodstuffs	1607992,4	352325	381147	3570807,5	782271	846669
Produkty mineralne Mineral products	425266,0	93573	101692	439936,7	96630	104585
Produkty przemysłu chemicznego Products of the chemical industry	4007875,5	876977	948821	3285819,0	720037	778998
Tworzywa sztuczne i kauczuk oraz artykuły z nich Plastics and rubber and articles thereof	3240838,6	709594	767704	3154869,8	690178	746726
Skóry i artykuły z nich Raw hides and skins, articles thereof	78046,9	17113	18539	119350,7	26208	28385
Drewno i artykuły z drewna Wood and articles of wood	93729,8	20426	22078	368197,4	80404	86971
Ścier drzewny, papier, tektura i artykuły z nich Pulp of wood, paper, paperboard and articles thereof	514848,6	112670	121898	915064,6	200482	216993
Materiały i artykuły włókiennicze Textiles and textile articles	287539,0	62598	67678	1349538,5	295901	320040
Obuwie, nakrycia głowy, itp. Footwear, headgear, etc.	52083,4	11353	12269	560535,2	122537	132515
Artykuły z kamienia, wyroby ceramiczne, szkło Articles of stone, ceramic products, glass	287772,9	62966	68298	749427,5	163769	177184
Perły, kamienie szlachetne, metale szlachetne i artykuły z nich Pearls, precious stones and metals, articles thereof	41781,3	9121	9855	135374,6	29570	31963
Metale nieszlachetne i artykuły z nich Base metals and articles thereof	2004735,9	438685	474837	5631388,7	1230816	1331211
Maszyny i urządzenia, sprzęt elektryczny i elektrotechniczny Machinery and mechanical appliances, electrical and electrotechnical equipment	5937934,5	1300013	1405908	10031803,0	2190435	2368436
Sprzęt transportowy Transport equipment	3474899,3	761040	822966	3421939,7	746793	807341
Przyrządy i aparatura, optyczne, fotograficzne, pomiarowe, kontrolne, itp. Optical, photographic, measuring, checking instruments, etc.	328210,9	71916	77850	331231,1	72526	78489
Artykuły przemysłowe różne — meble, prefabrykaty budynków, zabawki, itp. Miscellaneous manufactured articles	1120907,2	245241	265463	2198050,2	481679	520987
WIELKA BRYTANIA UNITED KINGDOM						
O G Ó Ł E M **T O T A L**	**28028985,6**	**6138160**	**6634712**	**80030500,9**	**17528006**	**18964550**
Zwierzęta żywe; produkty pochodzenia zwierzęcego Live animals; animal products	501322,2	110439	119491	4826682,8	1056829	1143751
Produkty pochodzenia roślinnego Vegetable products	113571,3	24848	26895	2344801,0	514913	557646
Tłuszcze i oleje Fats and oils	63354,0	13853	14991	443390,3	96913	104715
Przetwory spożywcze Prepared foodstuffs	1736977,0	380964	412336	11580228,2	2535272	2743497
Produkty mineralne Mineral products	3146479,3	682165	733094	338374,7	73741	79772

TABL. 28. **IMPORT I EKSPORT WEDŁUG WAŻNIEJSZYCH KRAJÓW Z WYMIENIENIEM SEKCJI CN W 2023 R. (cd.)**
IMPORTS AND EXPORTS BY MAJOR COUNTRIES AND CN SECTIONS IN 2023 (cont.)

SEKCJE SECTIONS	Import Imports			Eksport Exports		
	w tys. PLN in thousand PLN	w tys. EUR in thousand EUR	w tys. dol. USA in thousand USD	w tys. PLN in thousand PLN	w tys. EUR in thousand EUR	w tys. dol. USA in thousand USD
WIELKA BRYTANIA (dok.) UNITED KINGDOM (cont.)						
Produkty przemysłu chemicznego ..... Products of the chemical industry	4305792,0	942106	1019167	5555425,6	1216357	1315927
Tworzywa sztuczne i kauczuk oraz artykuły z nich ..... Plastics and rubber and articles thereof	1984407,9	434389	470037	4139394,0	905693	979675
Skóry i artykuły z nich ..... Raw hides and skins, articles thereof	36105,0	7902	8564	103859,0	22758	24622
Drewno i artykuły z drewna ..... Wood and articles of wood	11051,7	2444	2644	2212540,9	483679	523208
Ścier drzewny, papier, tektura i artykuły z nich Pulp of wood, paper, paperboard and articles thereof	480162,6	105252	113894	1762337,5	385688	417334
Materiały i artykuły włókiennicze ..... Textiles and textile articles	868743,9	190138	205600	1022291,8	223439	241609
Obuwie, nakrycia głowy, itp. ..... Footwear, headgear, etc.	24626,7	5391	5826	203969,0	44639	48317
Artykuły z kamienia, wyroby ceramiczne, szkło Articles of stone, ceramic products, glass	311429,5	68169	73763	1229242,1	268930	291051
Perły, kamienie szlachetne, metale szlachetne i artykuły z nich ..... Pearls, precious stones and metals, articles thereof	1271249,9	279132	302080	1279161,8	279149	302569
Metale nieszlachetne i artykuły z nich ..... Base metals and articles thereof	1554905,5	339904	368031	3928785,3	859141	929291
Maszyny i urządzenia, sprzęt elektryczny i elektrotechniczny ..... Machinery and mechanical appliances, electrical and electrotechnical equipment	4976856,8	1088382	1177221	19894617,9	4355119	4710189
Sprzęt transportowy ..... Transport equipment	5376812,5	1186497	1282431	11970565,6	2630355	2846811
Przyrządy i aparatura, optyczne, fotograficzne, pomiarowe, kontrolne, itp. ..... Optical, photographic, measuring, checking instruments, etc.	654159,6	143320	155119	1908231,4	418334	452930
Broń i amunicja ..... Arms and ammunition	278485,0	59909	64540	27634,2	5989	6483
Artykuły przemysłowe różne — meble, prefabrykaty budynków, zabawki, itp. ..... Miscellaneous manufactured articles	238861,3	52456	56799	5237210,8	1146241	1239965
Dzieła sztuki, przedmioty kolekcjonerskie i antyki ..... Works of art, collectors' pieces and antiques	93631,9	20500	22190	21757,0	4829	5191
WIETNAM VIETNAM						
O G Ó Ł E M ..... T O T A L	**20913572,7**	**4582652**	**4958493**	**2459350,2**	**537642**	**581469**
Zwierzęta żywe; produkty pochodzenia zwierzęcego ..... Live animals; animal products	233645,4	51350	55522	646292,6	141737	153504
Produkty pochodzenia roślinnego ..... Vegetable products	723421,4	158225	171181	19595,2	4286	4606
Przetwory spożywcze ..... Prepared foodstuffs	409095,7	89278	96593	135576,3	29684	32078
Produkty przemysłu chemicznego ..... Products of the chemical industry	111648,3	24629	26740	188822,8	41513	44869
Tworzywa sztuczne i kauczuk oraz artykuły z nich ..... Plastics and rubber and articles thereof	903383,7	198162	214233	25880,1	5616	6076

TABL. 28. **IMPORT I EKSPORT WEDŁUG WAŻNIEJSZYCH KRAJÓW Z WYMIENIENIEM SEKCJI CN W 2023 R. (cd.)**
IMPORTS AND EXPORTS BY MAJOR COUNTRIES AND CN SECTIONS IN 2023 (cont.)

SEKCJE SECTIONS	Import Imports			Eksport Exports		
	w tys. PLN in thousand PLN	w tys. EUR in thousand EUR	w tys. dol. USA in thousand USD	w tys. PLN in thousand PLN	w tys. EUR in thousand EUR	w tys. dol. USA in thousand USD
WIETNAM (dok.) VIETNAM (cont.)						
Skóry i artykuły z nich Raw hides and skins, articles thereof	351694,6	77134	83661	1735,2	379	407
Drewno i artykuły z drewna Wood and articles of wood	64386,6	14111	15244	9195,9	2006	2170
Ścier drzewny, papier, tektura i artykuły z nich Pulp of wood, paper, paperboard and articles thereof	14779,7	3250	3507	35113,9	7644	8224
Materiały i artykuły włókiennicze Textiles and textile articles	2519128,6	553213	598846	11032,7	2394	2588
Obuwie, nakrycia głowy, itp. Footwear, headgear, etc.	3556127,5	779465	844312	273,4	61	66
Metale nieszlachetne i artykuły z nich Base metals and articles thereof	1239594,6	273232	296384	162452,0	35804	38716
Maszyny i urządzenia, sprzęt elektryczny i elektrotechniczny Machinery and mechanical appliances, electrical and electrotechnical equipment	9960131,3	2179400	2355924	888088,5	193145	209152
Sprzęt transportowy Transport equipment	115829,4	25396	27491	264965,2	58043	62486
Przyrządy i aparatura, optyczne, fotograficzne, pomiarowe, kontrolne, itp. Optical, photographic, measuring, checking instruments, etc.	128703,2	28227	30566	37611,5	8234	8890
Artykuły przemysłowe różne — meble, prefabrykaty budynków, zabawki, itp. Miscellaneous manufactured articles	508487,0	111466	120855	4720,1	1017	1099
WŁOCHY ITALY						
O G Ó Ł E M **T O T A L**	**76886898,3**	**16832534**	**18208826**	**74154878,1**	**16222297**	**17536511**
Zwierzęta żywe; produkty pochodzenia zwierzęcego Live animals; animal products	862818,5	188954	204635	4792025,6	1049963	1136185
Produkty pochodzenia roślinnego Vegetable products	2488163,9	545581	590620	1021815,1	222892	241050
Tłuszcze i oleje Fats and oils	447105,8	97975	105958	304122,3	66574	72222
Przetwory spożywcze Prepared foodstuffs	4936085,5	1079536	1168219	5621722,0	1230769	1331215
Produkty mineralne Mineral products	299450,7	65526	70895	369329,1	80285	86920
Produkty przemysłu chemicznego Products of the chemical industry	7636377,7	1671565	1807624	4147252,7	906604	980223
Tworzywa sztuczne i kauczuk oraz artykuły z nich Plastics and rubber and articles thereof	7151234,0	1564663	1692995	7144769,1	1563671	1689655
Skóry i artykuły z nich Raw hides and skins, articles thereof	747482,2	163969	177556	394938,3	86454	93431
Drewno i artykuły z drewna Wood and articles of wood	158339,8	34694	37517	1620430,2	353976	382648
Ścier drzewny, papier, tektura i artykuły z nich Pulp of wood, paper, paperboard and articles thereof	1389942,6	303779	328647	1524699,2	333740	360842
Materiały i artykuły włókiennicze Textiles and textile articles	2517845,5	551830	597118	1841674,3	402926	435745
Obuwie, nakrycia głowy, itp. Footwear, headgear, etc.	1012034,8	221996	240383	619687,3	135594	146656

TABL. 28. **IMPORT I EKSPORT WEDŁUG WAŻNIEJSZYCH KRAJÓW Z WYMIENIENIEM SEKCJI CN W 2023 R. (dok.)**
IMPORTS AND EXPORTS BY MAJOR COUNTRIES AND CN SECTIONS IN 2023 (cont.)

SEKCJE SECTIONS	Import Imports			Eksport Exports		
	w tys. PLN in thousand PLN	w tys. EUR in thousand EUR	w tys. dol. USA in thousand USD	w tys. PLN in thousand PLN	w tys. EUR in thousand EUR	w tys. dol. USA in thousand USD
WŁOCHY (dok.) ITALY (cont.)						
Artykuły z kamienia, wyroby ceramiczne, szkło Articles of stone, ceramic products, glass	1121193,9	245442	265390	1225487,0	267949	289658
Perły, kamienie szlachetne, metale szlachetne i artykuły z nich Pearls, precious stones and metals, articles thereof	2872432,3	626087	677309	175106,5	38086	41075
Metale nieszlachetne i artykuły z nich Base metals and articles thereof	12422775,9	2715857	2936209	7455775,2	1629962	1761087
Maszyny i urządzenia, sprzęt elektryczny i elektrotechniczny Machinery and mechanical appliances, electrical and electrotechnical equipment	19629381,2	4302359	4654271	17898933,2	3910549	4225972
Sprzęt transportowy Transport equipment	8337424,0	1827039	1976678	14134815,3	3096569	3347679
Przyrządy i aparatura, optyczne, fotograficzne, pomiarowe, kontrolne, itp. Optical, photographic, measuring, checking instruments, etc.	1217048,0	266553	288358	1713284,2	374977	405159
Broń i amunicja Arms and ammunition	42798,0	9431	10226	4737,2	1036	1119
Artykuły przemysłowe różne — meble, prefabrykaty budynków, zabawki, itp. Miscellaneous manufactured articles	1591987,9	348567	376986	2143258,2	469496	507726

TABL. 29. **IMPORT WEDŁUG KRAJU WYSYŁKI I EKSPORT WEDŁUG WAŻNIEJSZYCH KRAJÓW Z WYMIENIENIEM SEKCJI CN W 2023 R. (ceny bieżące)**
IMPORTS BY COUNTRY OF CONSIGNMENT AND EXPORTS BY MAJOR COUNTRIES AND CN SECTIONS IN 2023 (current prices)

U w a g a. Tajwan — Chiny — Tajwan.
N o t e. Taiwan — China — Taiwan.

SEKCJE SECTIONS	Import Imports			Eksport Exports		
	w tys. PLN in thousand PLN	w tys. EUR in thousand EUR	w tys. dol. USA in thousand USD	w tys. PLN in thousand PLN	w tys. EUR in thousand EUR	w tys. dol. USA in thousand USD
ARGENTYNA ARGENTINA						
O G Ó Ł E M TOTAL	**2209387,6**	**481344**	**520887**	**539487,0**	**118558**	**128656**
Zwierzęta żywe; produkty pochodzenia zwierzęcego Live animals; animal products	89645,4	19638	21205	5,2	1	1
Produkty pochodzenia roślinnego Vegetable products	378487,8	82854	89629	13634,7	2963	3206
Przetwory spożywcze Prepared foodstuffs	1596955,3	347319	375785	13167,7	2892	3122
Produkty przemysłu chemicznego Products of the chemical industry	8310,3	1814	1957	130084,6	29042	31624
Tworzywa sztuczne i kauczuk oraz artykuły z nich Plastics and rubber and articles thereof	1000,7	222	242	71718,2	15686	17032
Maszyny i urządzenia, sprzęt elektryczny i elektrotechniczny Machinery and mechanical appliances, electrical and electrotechnical equipment	4114,3	901	975	166689,8	36428	39505
Sprzęt transportowy Transport equipment	121348,4	26499	28825	33344,6	7273	7891
Przyrządy i aparatura, optyczne, fotograficzne, pomiarowe, kontrolne, itp. Optical, photographic, measuring, checking instruments, etc.	3883,6	857	926	28556,8	6207	6717
Artykuły przemysłowe różne — meble, prefabrykaty budynków, zabawki, itp. Miscellaneous manufactured articles	168,2	37	40	31668,5	6923	7495
AUSTRIA AUSTRIA						
O G Ó Ł E M TOTAL	**32390873,0**	**7093961**	**7674971**	**33630707,3**	**7356854**	**7958215**
Zwierzęta żywe; produkty pochodzenia zwierzęcego Live animals; animal products	273667,4	59799	64701	731347,6	159962	172897
Produkty pochodzenia roślinnego Vegetable products	302088,9	66127	71554	483597,4	105727	114423
Tłuszcze i oleje Fats and oils	85156,1	18545	20025	280806,7	61365	66278
Przetwory spożywcze Prepared foodstuffs	1380250,0	302515	327443	1716340,3	376201	407140
Produkty mineralne Mineral products	165465,3	36201	39181	2885892,5	631311	682941
Produkty przemysłu chemicznego Products of the chemical industry	8509170,0	1863494	2015293	1799051,4	392591	424564
Tworzywa sztuczne i kauczuk oraz artykuły z nich Plastics and rubber and articles thereof	2431130,3	531360	575188	1820720,1	398106	430774
Skóry i artykuły z nich Raw hides and skins, articles thereof	85864,1	18926	20491	168850,9	37058	40106
Drewno i artykuły z drewna Wood and articles of wood	302955,3	66207	71619	602396,2	131501	142272
Ścier drzewny, papier, tektura i artykuły z nich Pulp of wood, paper, paperboard and articles thereof	2225963,4	487246	527040	1001062,6	219061	236944

TABL. 29. **IMPORT WEDŁUG KRAJU WYSYŁKI I EKSPORT WEDŁUG WAŻNIEJSZYCH KRAJÓW Z WYMIENIENIEM SEKCJI CN W 2023 R. (cd.)**
IMPORTS BY COUNTRY OF CONSIGNMENT AND EXPORTS BY MAJOR COUNTRIES AND CN SECTIONS IN 2023 (cont.)

SEKCJE SECTIONS	Import Imports			Eksport Exports		
	w tys. PLN in thousand PLN	w tys. EUR in thousand EUR	w tys. dol. USA in thousand USD	w tys. PLN in thousand PLN	w tys. EUR in thousand EUR	w tys. dol. USA in thousand USD
AUSTRIA (dok.) AUSTRIA (cont.)						
Materiały i artykuły włókiennicze ..... Textiles and textile articles	1306364,7	286818	310470	2040182,3	446310	482442
Obuwie, nakrycia głowy, itp. ..... Footwear, headgear, etc.	337197,6	74183	80262	385408,6	84395	91320
Artykuły z kamienia, wyroby ceramiczne, szkło Articles of stone, ceramic products, glass	156156,6	34199	36993	566525,1	123947	134030
Perły, kamienie szlachetne, metale szlachetne i artykuły z nich ..... Pearls, precious stones and metals, articles thereof	87083,1	18897	20327	31748,2	6982	7548
Metale nieszlachetne i artykuły z nich ..... Base metals and articles thereof	4809810,2	1052400	1138658	4413893,7	963290	1042045
Maszyny i urządzenia, sprzęt elektryczny i elektrotechniczny ..... Machinery and mechanical appliances, electrical and electrotechnical equipment	6887416,5	1508546	1632293	6904527,0	1510822	1634372
Sprzęt transportowy ..... Transport equipment	2031410,9	446281	483161	3770999,0	825936	893129
Przyrządy i aparatura, optyczne, fotograficzne, pomiarowe, kontrolne, itp. ..... Optical, photographic, measuring, checking instruments, etc.	430680,3	94717	102468	389023,3	85207	92168
Artykuły przemysłowe różne — meble, prefabrykaty budynków, zabawki, itp. ..... Miscellaneous manufactured articles	567865,4	124180	134210	3632049,0	795694	861323
BELGIA BELGIUM						
O G Ó Ł E M ..... T O T A L	**63541778,9**	**13912519**	**15053186**	**38367679,0**	**8387413**	**9070631**
Zwierzęta żywe; produkty pochodzenia zwierzęcego ..... Live animals; animal products	2421092,2	530144	573925	1178114,5	257357	278358
Produkty pochodzenia roślinnego ..... Vegetable products	1432437,2	313190	338636	1164053,1	254783	275452
Tłuszcze i oleje ..... Fats and oils	481614,8	105175	113791	136543,5	30072	32451
Przetwory spożywcze ..... Prepared foodstuffs	3666886,8	802655	869207	2759263,0	605327	655214
Produkty mineralne ..... Mineral products	2892456,4	631829	682593	1550935,4	336131	363222
Produkty przemysłu chemicznego ..... Products of the chemical industry	11993801,1	2624906	2839175	3700178,5	810358	877124
Tworzywa sztuczne i kauczuk oraz artykuły z nich ..... Plastics and rubber and articles thereof	7709315,3	1686510	1824687	3247413,7	709918	767888
Skóry i artykuły z nich ..... Raw hides and skins, articles thereof	225892,0	49578	53757	69395,8	15231	16485
Drewno i artykuły z drewna ..... Wood and articles of wood	193986,8	42529	46032	745763,1	163088	176439
Ścier drzewny, papier, tektura i artykuły z nich Pulp of wood, paper, paperboard and articles thereof	689703,3	150995	163393	792771,4	173346	187534
Materiały i artykuły włókiennicze ..... Textiles and textile articles	2598817,3	569301	615532	1366764,0	299029	323032
Obuwie, nakrycia głowy, itp. ..... Footwear, headgear, etc.	1644895,3	360821	390641	145895,3	31968	34572

TABL. 29. **IMPORT WEDŁUG KRAJU WYSYŁKI I EKSPORT WEDŁUG WAŻNIEJSZYCH KRAJÓW Z WYMIENIENIEM SEKCJI CN W 2023 R. (cd.)**
IMPORTS BY COUNTRY OF CONSIGNMENT AND EXPORTS BY MAJOR COUNTRIES AND CN SECTIONS IN 2023 (cont.)

SEKCJE SECTIONS	Import Imports			Eksport Exports		
	w tys. PLN in thousand PLN	w tys. EUR in thousand EUR	w tys. dol. USA in thousand USD	w tys. PLN in thousand PLN	w tys. EUR in thousand EUR	w tys. dol. USA in thousand USD
BELGIA (dok.) BELGIUM (cont.)						
Artykuły z kamienia, wyroby ceramiczne, szkło Articles of stone, ceramic products, glass	631890,4	138291	149693	888429,7	194304	210140
Perły, kamienie szlachetne, metale szlachetne i artykuły z nich Pearls, precious stones and metals, articles thereof	181788,3	39995	43305	158461,6	34775	37689
Metale nieszlachetne i artykuły z nich Base metals and articles thereof	5638658,3	1233073	1334585	3320437,4	726142	785579
Maszyny i urządzenia, sprzęt elektryczny i elektrotechniczny Machinery and mechanical appliances, electrical and electrotechnical equipment	8016939,8	1754934	1898172	8631434,5	1885165	2037522
Sprzęt transportowy Transport equipment	11311208,5	2482228	2687137	5982493,4	1306842	1413240
Przyrządy i aparatura, optyczne, fotograficzne, pomiarowe, kontrolne, itp. Optical, photographic, measuring, checking instruments, etc.	1198032,5	262675	284214	298574,3	65521	70870
Artykuły przemysłowe różne — meble, prefabrykaty budynków, zabawki, itp. Miscellaneous manufactured articles	388779,9	85151	92154	2226607,1	487157	526850
Dzieła sztuki, przedmioty kolekcjonerskie i antyki Works of art, collectors' pieces and antiques	196082,8	42561	46053	204,8	45	49
BIAŁORUŚ BELARUS						
O G Ó Ł E M **T O T A L**	**2507753,2**	**548631**	**593169**	**12384725,3**	**2717708**	**2939116**
Zwierzęta żywe; produkty pochodzenia zwierzęcego Live animals; animal products	17517,2	3847	4160	46170,4	10088	10903
Produkty pochodzenia roślinnego Vegetable products	247569,6	54337	58725	802025,7	175280	189363
Tłuszcze i oleje Fats and oils	68078,1	14844	16034	4184,8	914	990
Przetwory spożywcze Prepared foodstuffs	189740,3	41637	45078	271664,0	59534	64410
Produkty mineralne Mineral products	78852,5	17345	18762	187309,1	41090	44391
Produkty przemysłu chemicznego Products of the chemical industry	599928,9	131389	141874	1527494,5	334649	362397
Tworzywa sztuczne i kauczuk oraz artykuły z nich Plastics and rubber and articles thereof	214158,4	46822	50610	1259184,0	275585	298260
Skóry i artykuły z nich Raw hides and skins, articles thereof	14891,6	3238	3504	38492,6	8435	9112
Drewno i artykuły z drewna Wood and articles of wood	623,8	137	148	44253,5	9711	10512
Ścier drzewny, papier, tektura i artykuły z nich Pulp of wood, paper, paperboard and articles thereof	140558,0	30708	33260	376648,0	82299	89145
Materiały i artykuły włókiennicze Textiles and textile articles	91286,1	19890	21501	506786,4	111061	120338
Obuwie, nakrycia głowy, itp. Footwear, headgear, etc.	303,8	67	73	73275,8	15949	17254

TABL. 29. **IMPORT WEDŁUG KRAJU WYSYŁKI I EKSPORT WEDŁUG WAŻNIEJSZYCH KRAJÓW Z WYMIENIENIEM SEKCJI CN W 2023 R. (cd.)**
IMPORTS BY COUNTRY OF CONSIGNMENT AND EXPORTS BY MAJOR COUNTRIES AND CN SECTIONS IN 2023 (cont.)

SEKCJE SECTIONS	Import Imports			Eksport Exports		
	w tys. PLN in thousand PLN	w tys. EUR in thousand EUR	w tys. dol. USA in thousand USD	w tys. PLN in thousand PLN	w tys. EUR in thousand EUR	w tys. dol. USA in thousand USD
BIAŁORUŚ (dok.) BELARUS (cont.)						
Artykuły z kamienia, wyroby ceramiczne, szkło Articles of stone, ceramic products, glass	270863,6	59119	63943	210645,4	46203	50048
Metale nieszlachetne i artykuły z nich Base metals and articles thereof	40233,3	8821	9555	601089,9	131838	142771
Maszyny i urządzenia, sprzęt elektryczny i elektrotechniczny Machinery and mechanical appliances, electrical and electrotechnical equipment	76896,6	16769	18144	1631709,3	357425	386277
Sprzęt transportowy Transport equipment	112953,3	24666	26714	4405827,2	970381	1048469
Przyrządy i aparatura, optyczne, fotograficzne, pomiarowe, kontrolne, itp. Optical, photographic, measuring, checking instruments, etc.	3504,7	771	835	170857,7	37597	40767
Artykuły przemysłowe różne — meble, prefabrykaty budynków, zabawki, itp. Miscellaneous manufactured articles	329374,3	71946	77786	224030,8	48992	52978
BRAZYLIA BRAZIL						
O G Ó Ł E M **T O T A L**	**8311858,3**	**1820901**	**1970218**	**3023803,8**	**662598**	**716480**
Produkty pochodzenia roślinnego Vegetable products	157956,7	34753	37577	111118,9	24382	25902
Przetwory spożywcze Prepared foodstuffs	4446119,9	979197	1058564	156529,3	34367	37213
Produkty mineralne Mineral products	2265361,7	491544	532604	85227,9	18435	20030
Produkty przemysłu chemicznego Products of the chemical industry	121048,2	26556	28720	455952,7	100227	108588
Tworzywa sztuczne i kauczuk oraz artykuły z nich Plastics and rubber and articles thereof	36780,6	8077	8762	315942,7	69133	74759
Skóry i artykuły z nich Raw hides and skins, articles thereof	42079,6	9207	9938	2117,2	465	504
Ścier drzewny, papier, tektura i artykuły z nich Pulp of wood, paper, paperboard and articles thereof	505305,5	110358	119265	40452,0	8853	9562
Materiały i artykuły włókiennicze Textiles and textile articles	4799,4	1056	1157	21022,8	4597	4983
Artykuły z kamienia, wyroby ceramiczne, szkło Articles of stone, ceramic products, glass	22859,8	5052	5465	86955,6	19069	20681
Metale nieszlachetne i artykuły z nich Base metals and articles thereof	101407,1	21610	23283	168095,5	36810	39858
Maszyny i urządzenia, sprzęt elektryczny i elektrotechniczny Machinery and mechanical appliances, electrical and electrotechnical equipment	373857,5	82152	89249	1059288,9	232326	251140
Sprzęt transportowy Transport equipment	136915,2	30051	32528	327259,0	71498	77333
Przyrządy i aparatura, optyczne, fotograficzne, pomiarowe, kontrolne, itp. Optical, photographic, measuring, checking instruments, etc.	39108,1	8618	9344	97158,6	21277	23027
Artykuły przemysłowe różne — meble, prefabrykaty budynków, zabawki, itp. Miscellaneous manufactured articles	592,0	128	137	91789,6	20084	21738

TABL. 29. **IMPORT WEDŁUG KRAJU WYSYŁKI I EKSPORT WEDŁUG WAŻNIEJSZYCH KRAJÓW Z WYMIENIENIEM SEKCJI CN W 2023 R. (cd.)**
IMPORTS BY COUNTRY OF CONSIGNMENT AND EXPORTS BY MAJOR COUNTRIES AND CN SECTIONS IN 2023 (cont.)

SEKCJE SECTIONS	Import Imports			Eksport Exports		
	w tys. PLN in thousand PLN	w tys. EUR in thousand EUR	w tys. dol. USA in thousand USD	w tys. PLN in thousand PLN	w tys. EUR in thousand EUR	w tys. dol. USA in thousand USD
	BUŁGARIA BULGARIA					
O G Ó Ł E M TOTAL	**8797987,1**	**1928140**	**2084393**	**9271564,9**	**2028586**	**2194697**
Zwierzęta żywe; produkty pochodzenia zwierzęcego Live animals; animal products	37962,5	8321	9043	474442,1	103845	112332
Produkty pochodzenia roślinnego Vegetable products	310869,8	67866	73281	222165,3	48631	52644
Tłuszcze i oleje Fats and oils	27673,8	6013	6516	82651,2	18204	19785
Przetwory spożywcze Prepared foodstuffs	467906,7	102494	110730	1110146,3	243444	263464
Produkty mineralne Mineral products	4664,5	1026	1116	88314,5	19406	21037
Produkty przemysłu chemicznego Products of the chemical industry	446695,9	97562	105612	894923,6	195661	211494
Tworzywa sztuczne i kauczuk oraz artykuły z nich Plastics and rubber and articles thereof	257767,1	56445	61008	654557,3	143118	154809
Skóry i artykuły z nich Raw hides and skins, articles thereof	8706,5	1902	2054	96935,7	21293	23035
Drewno i artykuły z drewna Wood and articles of wood	7127,4	1545	1668	88126,5	19273	20840
Ścier drzewny, papier, tektura i artykuły z nich Pulp of wood, paper, paperboard and articles thereof	72914,7	15904	17222	176977,1	38759	41921
Materiały i artykuły włókiennicze Textiles and textile articles	212439,0	46368	50134	861424,6	188585	203874
Obuwie, nakrycia głowy, itp. Footwear, headgear, etc.	43643,2	9543	10324	394621,6	86575	93570
Artykuły z kamienia, wyroby ceramiczne, szkło Articles of stone, ceramic products, glass	133843,9	29207	31603	134689,2	29469	31884
Perły, kamienie szlachetne, metale szlachetne i artykuły z nich Pearls, precious stones and metals, articles thereof	17742,5	3872	4182	273106,5	58644	63660
Metale nieszlachetne i artykuły z nich Base metals and articles thereof	1121603,6	244976	264918	651228,7	142549	154185
Maszyny i urządzenia, sprzęt elektryczny i elektrotechniczny Machinery and mechanical appliances, electrical and electrotechnical equipment	949514,2	207476	224381	1705103,7	372505	402995
Sprzęt transportowy Transport equipment	204463,0	44889	48674	798745,7	175098	189566
Przyrządy i aparatura, optyczne, fotograficzne, pomiarowe, kontrolne, itp. Optical, photographic, measuring, checking instruments, etc.	85049,5	18683	20182	107671,2	23833	25832
Broń i amunicja Arms and ammunition	4198786,5	922763	997076	24680,1	5380	5842
Artykuły przemysłowe różne — meble, prefabrykaty budynków, zabawki, itp. Miscellaneous manufactured articles	188609,9	41285	44667	430637,6	94225	101833

TABL. 29. **IMPORT WEDŁUG KRAJU WYSYŁKI I EKSPORT WEDŁUG WAŻNIEJSZYCH KRAJÓW Z WYMIENIENIEM SEKCJI CN W 2023 R. (cd.)**
IMPORTS BY COUNTRY OF CONSIGNMENT AND EXPORTS BY MAJOR COUNTRIES AND CN SECTIONS IN 2023 (cont.)

SEKCJE SECTIONS	Import Imports			Eksport Exports		
	w tys. PLN in thousand PLN	w tys. EUR in thousand EUR	w tys. dol. USA in thousand USD	w tys. PLN in thousand PLN	w tys. EUR in thousand EUR	w tys. dol. USA in thousand USD
CHINY CHINA						
O G Ó Ł E M TOTAL	**132760179,4**	**29072523**	**31451499**	**13953672,5**	**3058461**	**3309541**
Zwierzęta żywe; produkty pochodzenia zwierzęcego Live animals; animal products	503307,3	110235	119245	462663,4	100818	109065
Produkty pochodzenia roślinnego Vegetable products	349982,1	76625	82909	57777,7	12721	13763
Przetwory spożywcze Prepared foodstuffs	857741,2	188308	203768	150715,5	32955	35765
Produkty mineralne Mineral products	600653,7	131585	142569	97029,6	21158	22752
Produkty przemysłu chemicznego Products of the chemical industry	10364854,8	2255275	2437926	922768,3	201572	218155
Tworzywa sztuczne i kauczuk oraz artykuły z nich Plastics and rubber and articles thereof	5886947,7	1290098	1396324	659977,4	144432	156218
Skóry i artykuły z nich Raw hides and skins, articles thereof	1370626,7	300746	325859	84890,0	18638	20124
Drewno i artykuły z drewna Wood and articles of wood	480900,1	105493	114084	549139,8	120068	130008
Ścier drzewny, papier, tektura i artykuły z nich Pulp of wood, paper, paperboard and articles thereof	968619,7	212366	229784	122138,3	26867	29023
Materiały i artykuły włókiennicze Textiles and textile articles	8539219,6	1871275	2024993	198376,9	43484	47080
Obuwie, nakrycia głowy, itp. Footwear, headgear, etc.	2772191,6	606805	657408	25783,6	5761	6260
Artykuły z kamienia, wyroby ceramiczne, szkło Articles of stone, ceramic products, glass	2272212,7	498036	538866	413575,7	90446	97902
Perły, kamienie szlachetne, metale szlachetne i artykuły z nich Pearls, precious stones and metals, articles thereof	320634,9	70278	75991	20411,6	4577	4948
Metale nieszlachetne i artykuły z nich Base metals and articles thereof	9615245,8	2104973	2277740	3378677,6	741070	801248
Maszyny i urządzenia, sprzęt elektryczny i elektrotechniczny Machinery and mechanical appliances, electrical and electrotechnical equipment	69352907,7	15195295	16436493	4972811,4	1091033	1181288
Sprzęt transportowy Transport equipment	4717401,3	1033633	1118478	830719,2	182612	197660
Przyrządy i aparatura, optyczne, fotograficzne, pomiarowe, kontrolne, itp. Optical, photographic, measuring, checking instruments, etc.	3625021,5	793598	858104	665112,9	145599	157574
Broń i amunicja Arms and ammunition	72503,7	15893	17225	0,1	0	0
Artykuły przemysłowe różne — meble, prefabrykaty budynków, zabawki, itp. Miscellaneous manufactured articles	10068809,0	2207530	2388884	316582,9	69330	75002
CHORWACJA CROATIA						
O G Ó Ł E M TOTAL	**2487236,3**	**544781**	**589655**	**7258019,7**	**1589420**	**1719630**
Zwierzęta żywe; produkty pochodzenia zwierzęcego Live animals; animal products	14565,3	3176	3435	420274,7	92378	100149

TABL. 29. **IMPORT WEDŁUG KRAJU WYSYŁKI I EKSPORT WEDŁUG WAŻNIEJSZYCH KRAJÓW Z WYMIENIENIEM SEKCJI CN W 2023 R. (cd.)**
IMPORTS BY COUNTRY OF CONSIGNMENT AND EXPORTS BY MAJOR COUNTRIES AND CN SECTIONS IN 2023 (cont.)

SEKCJE SECTIONS	Import Imports			Eksport Exports		
	w tys. PLN in thousand PLN	w tys. EUR in thousand EUR	w tys. dol. USA in thousand USD	w tys. PLN in thousand PLN	w tys. EUR in thousand EUR	w tys. dol. USA in thousand USD
CHORWACJA (dok.) CROATIA (cont.)						
Produkty pochodzenia roślinnego ... Vegetable products	15603,2	3433	3698	130566,7	28587	30976
Przetwory spożywcze ... Prepared foodstuffs	709250,3	155762	168691	1097393,2	240651	260420
Produkty mineralne ... Mineral products	8621,2	1882	2034	53696,7	11778	12734
Produkty przemysłu chemicznego ... Products of the chemical industry	170480,0	37346	40419	483031,3	105642	114285
Tworzywa sztuczne i kauczuk oraz artykuły z nich ... Plastics and rubber and articles thereof	91527,2	20077	21764	437247,7	95774	103655
Skóry i artykuły z nich ... Raw hides and skins, articles thereof	9202,5	2002	2160	67268,0	14732	15929
Drewno i artykuły z drewna ... Wood and articles of wood	34599,6	7596	8189	109548,8	23904	25859
Ścier drzewny, papier, tektura i artykuły z nich Pulp of wood, paper, paperboard and articles thereof	49907,9	10954	11853	106557,7	23349	25266
Materiały i artykuły włókiennicze ... Textiles and textile articles	229479,3	50352	54501	592134,3	129838	140400
Obuwie, nakrycia głowy, itp. ... Footwear, headgear, etc.	63343,7	13807	14911	258109,6	56490	61033
Artykuły z kamienia, wyroby ceramiczne, szkło Articles of stone, ceramic products, glass	35805,0	7794	8427	210762,0	46017	49798
Metale nieszlachetne i artykuły z nich ... Base metals and articles thereof	229417,6	49926	53969	674433,1	147276	159346
Maszyny i urządzenia, sprzęt elektryczny i elektrotechniczny ... Machinery and mechanical appliances, electrical and electrotechnical equipment	566048,9	123698	133983	1245995,2	272623	294959
Sprzęt transportowy ... Transport equipment	98528,6	21698	23515	751218,2	164704	178059
Przyrządy i aparatura, optyczne, fotograficzne, pomiarowe, kontrolne, itp. ... Optical, photographic, measuring, checking instruments, etc.	14852,8	3271	3545	106850,8	23439	25360
Broń i amunicja ... Arms and ammunition	47681,2	10516	11260	1980,2	433	469
Artykuły przemysłowe różne — meble, prefabrykaty budynków, zabawki, itp. ... Miscellaneous manufactured articles	84755,0	18515	20070	496299,9	108617	117481
CZECHY CZECHIA						
O G Ó Ł E M ... T O T A L	**65395563,4**	**14313569**	**15479952**	**101810298,9**	**22268391**	**24085215**
Zwierzęta żywe; produkty pochodzenia zwierzęcego ... Live animals; animal products	849831,6	186246	201528	3645408,5	798388	864010
Produkty pochodzenia roślinnego ... Vegetable products	975611,6	212824	230432	1312004,0	287166	310666
Tłuszcze i oleje ... Fats and oils	426372,5	92933	100567	441182,2	96817	104743
Przetwory spożywcze ... Prepared foodstuffs	2256679,1	494390	535039	5721400,7	1253310	1356023
Produkty mineralne ... Mineral products	3686641,6	807891	875505	10986515,7	2399965	2591526

TABL. 29. **IMPORT WEDŁUG KRAJU WYSYŁKI I EKSPORT WEDŁUG WAŻNIEJSZYCH KRAJÓW Z WYMIENIENIEM SEKCJI CN W 2023 R. (cd.)**
IMPORTS BY COUNTRY OF CONSIGNMENT AND EXPORTS BY MAJOR COUNTRIES AND CN SECTIONS IN 2023 (cont.)

SEKCJE SECTIONS	Import Imports			Eksport Exports		
	w tys. PLN in thousand PLN	w tys. EUR in thousand EUR	w tys. dol. USA in thousand USD	w tys. PLN in thousand PLN	w tys. EUR in thousand EUR	w tys. dol. USA in thousand USD
CZECHY (dok.) CZECHIA (cont.)						
Produkty przemysłu chemicznego ..... Products of the chemical industry	4597708,0	1008935	1091750	7706857,1	1684869	1822484
Tworzywa sztuczne i kauczuk oraz artykuły z nich ..... Plastics and rubber and articles thereof	3915637,3	856435	926356	6674613,2	1460061	1579853
Skóry i artykuły z nich ..... Raw hides and skins, articles thereof	150226,4	32948	35689	314742,1	69078	74785
Drewno i artykuły z drewna ..... Wood and articles of wood	589544,8	128681	139158	1264533,8	276183	298714
Ścier drzewny, papier, tektura i artykuły z nich Pulp of wood, paper, paperboard and articles thereof	849702,6	186120	201465	2281305,5	499053	539952
Materiały i artykuły włókiennicze ..... Textiles and textile articles	2195665,5	481236	520810	3483954,5	763073	825487
Obuwie, nakrycia głowy, itp. ..... Footwear, headgear, etc.	573553,9	125374	135753	1133118,6	247956	268258
Artykuły z kamienia, wyroby ceramiczne, szkło Articles of stone, ceramic products, glass	1141808,0	249751	270168	1924800,7	420630	454988
Perły, kamienie szlachetne, metale szlachetne i artykuły z nich ..... Pearls, precious stones and metals, articles thereof	35269,4	7763	8414	429771,1	93980	101676
Metale nieszlachetne i artykuły z nich ..... Base metals and articles thereof	7890064,2	1723704	1864494	13278512,3	2898548	3135043
Maszyny i urządzenia, sprzęt elektryczny i elektrotechniczny ..... Machinery and mechanical appliances, electrical and electrotechnical equipment	16941559,8	3707151	4009559	21805046,9	4772461	5163810
Sprzęt transportowy ..... Transport equipment	13958398,3	3055572	3300111	10117443,3	2214432	2395258
Przyrządy i aparatura, optyczne, fotograficzne, pomiarowe, kontrolne, itp. ..... Optical, photographic, measuring, checking instruments, etc.	998933,9	219115	237217	1660191,7	363099	392773
Broń i amunicja ..... Arms and ammunition	128399,6	28255	30503	46349,5	10158	10956
Artykuły przemysłowe różne — meble, prefabrykaty budynków, zabawki, itp. ..... Miscellaneous manufactured articles	2892153,6	632394	683794	7579175,5	1658421	1793407
Dzieła sztuki, przedmioty kolekcjonerskie i antyki ..... Works of art, collectors' pieces and antiques	341801,9	75853	81642	3372,1	743	802
DANIA DENMARK						
O G Ó Ł E M ..... T O T A L	**34681848,4**	**7594071**	**8219464**	**25990913,9**	**5689718**	**6154192**
Zwierzęta żywe; produkty pochodzenia zwierzęcego ..... Live animals; animal products	6807454,7	1493376	1616486	1467178,8	321240	347438
Produkty pochodzenia roślinnego ..... Vegetable products	437944,9	95187	102830	548474,0	120295	130001
Tłuszcze i oleje ..... Fats and oils	49263,8	10648	11509	98939,9	21608	23316
Przetwory spożywcze ..... Prepared foodstuffs	789134,3	172650	186682	2885191,3	631931	684113
Produkty mineralne ..... Mineral products	195815,4	43185	46917	515215,9	113417	122809

TABL. 29. **IMPORT WEDŁUG KRAJU WYSYŁKI I EKSPORT WEDŁUG WAŻNIEJSZYCH KRAJÓW Z WYMIENIENIEM SEKCJI CN W 2023 R. (cd.)**
IMPORTS BY COUNTRY OF CONSIGNMENT AND EXPORTS BY MAJOR COUNTRIES AND CN SECTIONS IN 2023 (cont.)

SEKCJE SECTIONS	Import Imports			Eksport Exports		
	w tys. PLN in thousand PLN	w tys. EUR in thousand EUR	w tys. dol. USA in thousand USD	w tys. PLN in thousand PLN	w tys. EUR in thousand EUR	w tys. dol. USA in thousand USD
DANIA (dok.) DENMARK (cont.)						
Produkty przemysłu chemicznego ... Products of the chemical industry	3187873,6	698356	756337	1710348,4	374342	404832
Tworzywa sztuczne i kauczuk oraz artykuły z nich ... Plastics and rubber and articles thereof	764793,6	167369	181090	1413933,3	309263	334477
Skóry i artykuły z nich ... Raw hides and skins, articles thereof	67241,5	14723	15919	56115,6	12287	13280
Drewno i artykuły z drewna ... Wood and articles of wood	100527,3	21985	23761	892922,5	194970	210840
Ścier drzewny, papier, tektura i artykuły z nich Pulp of wood, paper, paperboard and articles thereof	275225,7	60276	65244	945597,0	206945	223861
Materiały i artykuły włókiennicze ... Textiles and textile articles	1197911,9	261887	283650	1036891,3	227388	245866
Obuwie, nakrycia głowy, itp. ... Footwear, headgear, etc.	592842,6	130318	141302	126926,5	27696	29910
Artykuły z kamienia, wyroby ceramiczne, szkło Articles of stone, ceramic products, glass	123600,8	27156	29277	1076532,3	235739	255381
Metale nieszlachetne i artykuły z nich ... Base metals and articles thereof	2302475,4	502853	544071	2798152,9	612686	663231
Maszyny i urządzenia, sprzęt elektryczny i elektrotechniczny ... Machinery and mechanical appliances, electrical and electrotechnical equipment	4198641,7	919251	994712	4972230,5	1089192	1178062
Sprzęt transportowy ... Transport equipment	646590,5	141599	153191	2006799,0	437896	472589
Przyrządy i aparatura, optyczne, fotograficzne, pomiarowe, kontrolne, itp. ... Optical, photographic, measuring, checking instruments, etc.	814971,6	178560	193153	1568993,7	343602	371582
Artykuły przemysłowe różne — meble, prefabrykaty budynków, zabawki, itp. ... Miscellaneous manufactured articles	464853,8	101680	109870	1860643,4	407063	440264
Dzieła sztuki, przedmioty kolekcjonerskie i antyki ... Works of art, collectors' pieces and antiques	11654629,6	2550811	2761079	2862,4	634	692
ESTONIA ESTONIA						
O G Ó Ł E M ... T O T A L	**2591543,7**	**567530**	**614063**	**7394082,7**	**1617168**	**1749744**
Zwierzęta żywe; produkty pochodzenia zwierzęcego ... Live animals; animal products	246182,3	53985	58341	334905,0	73216	79297
Produkty pochodzenia roślinnego ... Vegetable products	13778,6	3012	3258	172804,5	37846	41013
Tłuszcze i oleje ... Fats and oils	3812,3	828	890	95651,4	21031	22816
Przetwory spożywcze ... Prepared foodstuffs	100704,3	22059	23825	524647,2	114981	124437
Produkty mineralne ... Mineral products	36587,6	8151	8897	309657,7	68086	73523
Produkty przemysłu chemicznego ... Products of the chemical industry	167222,1	36725	39793	845105,4	184202	199211
Tworzywa sztuczne i kauczuk oraz artykuły z nich ... Plastics and rubber and articles thereof	148813,8	32350	34871	517241,3	113064	122349

TABL. 29. **IMPORT WEDŁUG KRAJU WYSYŁKI I EKSPORT WEDŁUG WAŻNIEJSZYCH KRAJÓW Z WYMIENIENIEM SEKCJI CN W 2023 R. (cd.)**
IMPORTS BY COUNTRY OF CONSIGNMENT AND EXPORTS BY MAJOR COUNTRIES AND CN SECTIONS IN 2023 (cont.)

SEKCJE SECTIONS	Import Imports			Eksport Exports		
	w tys. PLN in thousand PLN	w tys. EUR in thousand EUR	w tys. dol. USA in thousand USD	w tys. PLN in thousand PLN	w tys. EUR in thousand EUR	w tys. dol. USA in thousand USD
ESTONIA (dok.) ESTONIA (cont.)						
Drewno i artykuły z drewna ... Wood and articles of wood	313808,7	68494	74134	249426,0	54358	58793
Ścier drzewny, papier, tektura i artykuły z nich Pulp of wood, paper, paperboard and articles thereof	98211,6	21486	23213	125072,1	27350	29533
Materiały i artykuły włókiennicze ... Textiles and textile articles	48450,3	10630	11504	368567,5	80748	87477
Obuwie, nakrycia głowy, itp. ... Footwear, headgear, etc.	12478,6	2738	2958	74717,4	16350	17694
Artykuły z kamienia, wyroby ceramiczne, szkło Articles of stone, ceramic products, glass	27539,1	6050	6542	223063,7	48815	52815
Perły, kamienie szlachetne, metale szlachetne i artykuły z nich ... Pearls, precious stones and metals, articles thereof	93326,5	20740	22554	84961,7	18911	20571
Metale nieszlachetne i artykuły z nich ... Base metals and articles thereof	229832,7	50098	54180	1132615,9	247265	267368
Maszyny i urządzenia, sprzęt elektryczny i elektrotechniczny ... Machinery and mechanical appliances, electrical and electrotechnical equipment	523724,0	114572	124084	1126753,5	246698	266950
Sprzęt transportowy ... Transport equipment	299279,7	65771	71085	755692,1	165038	178522
Przyrządy i aparatura, optyczne, fotograficzne, pomiarowe, kontrolne, itp. ... Optical, photographic, measuring, checking instruments, etc.	38437,8	8462	9175	68354,8	14948	16181
Artykuły przemysłowe różne — meble, prefabrykaty budynków, zabawki, itp. ... Miscellaneous manufactured articles	185497,4	40527	43834	341485,2	74701	80837
FINLANDIA FINLAND						
O G Ó Ł E M ... T O T A L	**10688847,7**	**2338051**	**2528866**	**13336086,1**	**2914418**	**3151814**
Zwierzęta żywe; produkty pochodzenia zwierzęcego ... Live animals; animal products	158714,3	34967	37796	109246,4	23876	25816
Produkty pochodzenia roślinnego ... Vegetable products	30875,0	6775	7342	243064,7	53164	57505
Tłuszcze i oleje ... Fats and oils	2495,9	544	588	193933,4	41998	45184
Przetwory spożywcze ... Prepared foodstuffs	158889,4	34945	37816	877867,3	192226	207988
Produkty mineralne ... Mineral products	1260132,8	274192	296540	954257,8	208680	225791
Produkty przemysłu chemicznego ... Products of the chemical industry	806635,3	177126	191387	841745,2	184097	199193
Tworzywa sztuczne i kauczuk oraz artykuły z nich ... Plastics and rubber and articles thereof	693590,8	151751	164169	779382,5	170243	184179
Skóry i artykuły z nich ... Raw hides and skins, articles thereof	4837,3	1056	1139	219646,4	47690	51394
Drewno i artykuły z drewna ... Wood and articles of wood	272841,1	59674	64510	134741,0	29407	31810
Ścier drzewny, papier, tektura i artykuły z nich Pulp of wood, paper, paperboard and articles thereof	2124879,7	464895	503040	268427,9	58829	63684

TABL. 29. **IMPORT WEDŁUG KRAJU WYSYŁKI I EKSPORT WEDŁUG WAŻNIEJSZYCH KRAJÓW Z WYMIENIENIEM SEKCJI CN W 2023 R. (cd.)**
IMPORTS BY COUNTRY OF CONSIGNMENT AND EXPORTS BY MAJOR COUNTRIES AND CN SECTIONS IN 2023 (cont.)

SEKCJE SECTIONS	Import Imports			Eksport Exports		
	w tys. PLN in thousand PLN	w tys. EUR in thousand EUR	w tys. dol. USA in thousand USD	w tys. PLN in thousand PLN	w tys. EUR in thousand EUR	w tys. dol. USA in thousand USD
FINLANDIA (dok.) FINLAND (cont.)						
Materiały i artykuły włókiennicze Textiles and textile articles	182884,6	40009	43303	664271,6	145292	157275
Obuwie, nakrycia głowy, itp. Footwear, headgear, etc.	14083,9	3078	3327	80910,2	17680	19143
Artykuły z kamienia, wyroby ceramiczne, szkło Articles of stone, ceramic products, glass	47261,5	10360	11211	335812,5	73444	79436
Metale nieszlachetne i artykuły z nich Base metals and articles thereof	2453857,1	536576	580468	2407694,8	526009	568621
Maszyny i urządzenia, sprzęt elektryczny i elektrotechniczny Machinery and mechanical appliances, electrical and electrotechnical equipment	1874406,4	410268	443489	2978179,6	650480	703693
Sprzęt transportowy Transport equipment	444527,4	97257	105315	1204521,2	262929	283814
Przyrządy i aparatura, optyczne, fotograficzne, pomiarowe, kontrolne, itp. Optical, photographic, measuring, checking instruments, etc.	98141,6	21515	23325	268448,8	58813	63660
Artykuły przemysłowe różne — meble, prefabrykaty budynków, zabawki, itp. Miscellaneous manufactured articles	36829,8	8026	8655	766453,5	167923	181855
FRANCJA FRANCE						
O G Ó Ł E M **T O T A L**	**59871740,5**	**13102985**	**14169729**	**99066747,2**	**21668924**	**23426166**
Zwierzęta żywe; produkty pochodzenia zwierzęcego Live animals; animal products	1286036,5	282617	305881	4541403,6	993302	1074148
Produkty pochodzenia roślinnego Vegetable products	1617562,2	353552	382592	1799756,1	392900	424739
Tłuszcze i oleje Fats and oils	83571,6	18343	19850	168754,4	36553	39462
Przetwory spożywcze Prepared foodstuffs	3321651,6	728396	788510	7453746,9	1630695	1764504
Produkty mineralne Mineral products	544904,7	119404	129169	831471,7	180086	193831
Produkty przemysłu chemicznego Products of the chemical industry	11392260,4	2490024	2692921	4477082,7	981293	1061524
Tworzywa sztuczne i kauczuk oraz artykuły z nich Plastics and rubber and articles thereof	5501308,8	1203884	1302309	7749105,3	1693447	1831006
Skóry i artykuły z nich Raw hides and skins, articles thereof	305107,8	66962	72516	181776,0	39839	43123
Drewno i artykuły z drewna Wood and articles of wood	202134,4	44283	47909	2536556,6	552898	597730
Ścier drzewny, papier, tektura i artykuły z nich Pulp of wood, paper, paperboard and articles thereof	1310027,4	287131	310588	2210788,8	483682	523279
Materiały i artykuły włókiennicze Textiles and textile articles	2364388,6	518875	561369	2902708,8	634934	686636
Obuwie, nakrycia głowy, itp. Footwear, headgear, etc.	715530,3	156980	170104	361256,4	79000	85434
Artykuły z kamienia, wyroby ceramiczne, szkło Articles of stone, ceramic products, glass	701434,3	153516	166152	1839151,0	401701	434393

TABL. 29. **IMPORT WEDŁUG KRAJU WYSYŁKI I EKSPORT WEDŁUG WAŻNIEJSZYCH KRAJÓW Z WYMIENIENIEM SEKCJI CN W 2023 R. (cd.)**
IMPORTS BY COUNTRY OF CONSIGNMENT AND EXPORTS BY MAJOR COUNTRIES AND CN SECTIONS IN 2023 (cont.)

SEKCJE SECTIONS	Import Imports			Eksport Exports		
	w tys. PLN in thousand PLN	w tys. EUR in thousand EUR	w tys. dol. USA in thousand USD	w tys. PLN in thousand PLN	w tys. EUR in thousand EUR	w tys. dol. USA in thousand USD
FRANCJA (dok.) FRANCE (cont.)						
Perły, kamienie szlachetne, metale szlachetne i artykuły z nich ... Pearls, precious stones and metals, articles thereof	50491,7	11070	11967	104009,4	22785	24659
Metale nieszlachetne i artykuły z nich ... Base metals and articles thereof	5713259,1	1249587	1351547	6649800,2	1453913	1572460
Maszyny i urządzenia, sprzęt elektryczny i elektrotechniczny ... Machinery and mechanical appliances, electrical and electrotechnical equipment	13308991,4	2913322	3150019	31274260,9	6841137	7393671
Sprzęt transportowy ... Transport equipment	8133099,5	1776754	1918447	15680764,5	3433634	3710796
Przyrządy i aparatura, optyczne, fotograficzne, pomiarowe, kontrolne, itp. ... Optical, photographic, measuring, checking instruments, etc.	1674673,3	367443	397547	2177153,0	475996	514500
Artykuły przemysłowe różne — meble, prefabrykaty budynków, zabawki, itp. ... Miscellaneous manufactured articles	1601934,7	351199	379889	6111053,9	1337587	1446444
GRECJA GREECE						
O G Ó Ł E M ... T O T A L	**3248257,5**	**711449**	**769434**	**7674733,5**	**1681080**	**1817934**
Zwierzęta żywe; produkty pochodzenia zwierzęcego ... Live animals; animal products	72513,4	15916	17226	752622,4	164735	178322
Produkty pochodzenia roślinnego ... Vegetable products	712621,0	155665	168261	266714,7	58601	63493
Tłuszcze i oleje ... Fats and oils	77766,2	17018	18390	61366,8	13482	14622
Przetwory spożywcze ... Prepared foodstuffs	418658,4	91936	99415	1042338,3	228520	247270
Produkty mineralne ... Mineral products	14458,5	3166	3420	102516,4	22345	24081
Produkty przemysłu chemicznego ... Products of the chemical industry	417946,5	91557	99009	636313,6	139231	150467
Tworzywa sztuczne i kauczuk oraz artykuły z nich ... Plastics and rubber and articles thereof	325567,0	71404	77228	465195,5	102003	110449
Skóry i artykuły z nich ... Raw hides and skins, articles thereof	3554,8	778	837	80433,2	17714	19168
Drewno i artykuły z drewna ... Wood and articles of wood	2279,8	499	540	58918,6	12856	13936
Ścier drzewny, papier, tektura i artykuły z nich Pulp of wood, paper, paperboard and articles thereof	30961,8	6805	7356	176393,6	38583	41779
Materiały i artykuły włókiennicze ... Textiles and textile articles	90088,7	19764	21405	494700,4	108871	117728
Obuwie, nakrycia głowy, itp. ... Footwear, headgear, etc.	5478,0	1203	1299	276323,4	60666	65542
Artykuły z kamienia, wyroby ceramiczne, szkło Articles of stone, ceramic products, glass	11740,2	2607	2818	97434,2	21359	23097
Metale nieszlachetne i artykuły z nich ... Base metals and articles thereof	741231,7	162469	175853	422360,2	92435	100093

TABL. 29. **IMPORT WEDŁUG KRAJU WYSYŁKI I EKSPORT WEDŁUG WAŻNIEJSZYCH KRAJÓW Z WYMIENIENIEM SEKCJI CN W 2023 R. (cd.)**
IMPORTS BY COUNTRY OF CONSIGNMENT AND EXPORTS BY MAJOR COUNTRIES AND CN SECTIONS IN 2023 (cont.)

SEKCJE SECTIONS	Import Imports			Eksport Exports		
	w tys. PLN in thousand PLN	w tys. EUR in thousand EUR	w tys. dol. USA in thousand USD	w tys. PLN in thousand PLN	w tys. EUR in thousand EUR	w tys. dol. USA in thousand USD
GRECJA (dok.) GREECE (cont.)						
Maszyny i urządzenia, sprzęt elektryczny i elektrotechniczny ..... Machinery and mechanical appliances, electrical and electrotechnical equipment	228888,1	50069	54114	1739532,6	380291	410604
Sprzęt transportowy ..... Transport equipment	24347,2	5324	5758	392857,3	86172	93172
Przyrządy i aparatura, optyczne, fotograficzne, pomiarowe, kontrolne, itp. ..... Optical, photographic, measuring, checking instruments, etc.	35023,7	7648	8292	221023,1	48179	52057
Artykuły przemysłowe różne — meble, prefabrykaty budynków, zabawki, itp. ..... Miscellaneous manufactured articles	31614,1	6854	7388	382058,5	83803	90720
HISZPANIA SPAIN						
O G Ó Ł E M ..... T O T A L	**38085735,9**	**8343491**	**9024556**	**44481040,1**	**9730039**	**10519943**
Zwierzęta żywe; produkty pochodzenia zwierzęcego ..... Live animals; animal products	1685694,5	370439	401093	2524970,1	551931	597024
Produkty pochodzenia roślinnego ..... Vegetable products	4025503,0	878402	949071	1086398,8	238227	257327
Tłuszcze i oleje ..... Fats and oils	230669,4	50618	54690	201483,5	44199	47865
Przetwory spożywcze ..... Prepared foodstuffs	2298384,7	503901	545680	4453182,8	975317	1055857
Produkty mineralne ..... Mineral products	325261,0	70224	75074	763605,4	165792	178957
Produkty przemysłu chemicznego ..... Products of the chemical industry	3443872,9	754046	815324	3052480,2	668511	723334
Tworzywa sztuczne i kauczuk oraz artykuły z nich ..... Plastics and rubber and articles thereof	2329546,8	509810	551349	2843667,1	621616	672004
Skóry i artykuły z nich ..... Raw hides and skins, articles thereof	254143,6	55781	60391	93189,8	20441	22077
Drewno i artykuły z drewna ..... Wood and articles of wood	142933,1	31292	33868	289599,0	63351	68484
Ścier drzewny, papier, tektura i artykuły z nich Pulp of wood, paper, paperboard and articles thereof	698486,1	152785	165247	618128,2	135367	146427
Materiały i artykuły włókiennicze ..... Textiles and textile articles	6729380,4	1476326	1597174	1368162,3	301056	325078
Obuwie, nakrycia głowy, itp. ..... Footwear, headgear, etc.	824862,0	180878	195806	294657,4	64606	69810
Artykuły z kamienia, wyroby ceramiczne, szkło Articles of stone, ceramic products, glass	582340,1	127387	137896	591509,1	129290	139867
Perły, kamienie szlachetne, metale szlachetne i artykuły z nich ..... Pearls, precious stones and metals, articles thereof	104430,1	22909	24777	59297,8	13144	14270
Metale nieszlachetne i artykuły z nich ..... Base metals and articles thereof	3449011,2	754931	816217	1935860,6	423487	458025
Maszyny i urządzenia, sprzęt elektryczny i elektrotechniczny ..... Machinery and mechanical appliances, electrical and electrotechnical equipment	5257063,3	1152177	1246708	13298470,8	2908715	3144038

TABL. 29. **IMPORT WEDŁUG KRAJU WYSYŁKI I EKSPORT WEDŁUG WAŻNIEJSZYCH KRAJÓW Z WYMIENIENIEM SEKCJI CN W 2023 R. (cd.)**
IMPORTS BY COUNTRY OF CONSIGNMENT AND EXPORTS BY MAJOR COUNTRIES AND CN SECTIONS IN 2023 (cont.)

SEKCJE SECTIONS	Import Imports			Eksport Exports		
	w tys. PLN in thousand PLN	w tys. EUR in thousand EUR	w tys. dol. USA in thousand USD	w tys. PLN in thousand PLN	w tys. EUR in thousand EUR	w tys. dol. USA in thousand USD
HISZPANIA (dok.) SPAIN (cont.)						
Sprzęt transportowy Transport equipment	4746915,6	1041332	1126565	7869704,8	1717810	1856099
Przyrządy i aparatura, optyczne, fotograficzne, pomiarowe, kontrolne, itp. Optical, photographic, measuring, checking instruments, etc.	237509,3	52160	56393	864920,4	189587	205046
Artykuły przemysłowe różne — meble, prefabrykaty budynków, zabawki, itp. Miscellaneous manufactured articles	709940,9	155948	168897	2255672,3	494084	534556
HOLANDIA NETHERLANDS						
O G Ó Ł E M T O T A L	**104162566,7**	**22806891**	**24673957**	**72937802,4**	**15972039**	**17280456**
Zwierzęta żywe; produkty pochodzenia zwierzęcego Live animals; animal products	3165398,5	693239	750290	4131024,1	902467	976153
Produkty pochodzenia roślinnego Vegetable products	7130718,5	1556029	1683448	3796441,8	831528	900102
Tłuszcze i oleje Fats and oils	1643559,9	359399	388963	1025544,6	224363	242590
Przetwory spożywcze Prepared foodstuffs	5308249,6	1164100	1260163	5722748,9	1252370	1355348
Produkty mineralne Mineral products	5679283,9	1242679	1341829	3004652,9	658102	711815
Produkty przemysłu chemicznego Products of the chemical industry	13303299,4	2913597	3153931	3575512,7	783263	847452
Tworzywa sztuczne i kauczuk oraz artykuły z nich Plastics and rubber and articles thereof	6884591,5	1505625	1629155	4306695,1	941534	1017948
Skóry i artykuły z nich Raw hides and skins, articles thereof	431507,2	94387	102107	219611,9	48196	52165
Drewno i artykuły z drewna Wood and articles of wood	172062,4	37566	40627	1074170,6	234742	253884
Ścier drzewny, papier, tektura i artykuły z nich Pulp of wood, paper, paperboard and articles thereof	1235385,3	270034	292361	1481490,9	324231	351013
Materiały i artykuły włókiennicze Textiles and textile articles	4794851,0	1051415	1137732	3467588,3	760426	822203
Obuwie, nakrycia głowy, itp. Footwear, headgear, etc.	1295666,8	284095	307499	431607,4	94696	102509
Artykuły z kamienia, wyroby ceramiczne, szkło Articles of stone, ceramic products, glass	348730,1	76461	82682	824921,0	180360	195096
Perły, kamienie szlachetne, metale szlachetne i artykuły z nich Pearls, precious stones and metals, articles thereof	155005,8	33551	36234	32524,2	7142	7735
Metale nieszlachetne i artykuły z nich Base metals and articles thereof	6913920,9	1511425	1635099	5497800,6	1203977	1302909
Maszyny i urządzenia, sprzęt elektryczny i elektrotechniczny Machinery and mechanical appliances, electrical and electrotechnical equipment	31036828,7	6804885	7361490	20654445,9	4523723	4894609
Sprzęt transportowy Transport equipment	7559691,9	1650868	1786169	6858731,5	1505523	1628833
Przyrządy i aparatura, optyczne, fotograficzne, pomiarowe, kontrolne, itp. Optical, photographic, measuring, checking instruments, etc.	4656928,9	1022236	1105851	998539,6	218175	236020

TABL. 29. **IMPORT WEDŁUG KRAJU WYSYŁKI I EKSPORT WEDŁUG WAŻNIEJSZYCH KRAJÓW Z WYMIENIENIEM SEKCJI CN W 2023 R. (cd.)**
IMPORTS BY COUNTRY OF CONSIGNMENT AND EXPORTS BY MAJOR COUNTRIES AND CN SECTIONS IN 2023 (cont.)

SEKCJE SECTIONS	Import Imports			Eksport Exports		
	w tys. PLN in thousand PLN	w tys. EUR in thousand EUR	w tys. dol. USA in thousand USD	w tys. PLN in thousand PLN	w tys. EUR in thousand EUR	w tys. dol. USA in thousand USD
HOLANDIA (dok.) NETHERLANDS (cont.)						
Artykuły przemysłowe różne — meble, prefabrykaty budynków, zabawki, itp. ..... Miscellaneous manufactured articles	2441339,5	534059	576977	5788794,3	1267454	1371509
Dzieła sztuki, przedmioty kolekcjonerskie i antyki ..... Works of art, collectors' pieces and antiques	1265,6	273	295	39044,1	8478	9159
INDIE INDIA						
O G Ó Ł E M ..... T O T A L	**10149895,4**	**2222513**	**2406121**	**7410984,5**	**1624350**	**1757778**
Zwierzęta żywe; produkty pochodzenia zwierzęcego ..... Live animals; animal products	58317,3	12721	13783	33103,9	7228	7829
Produkty pochodzenia roślinnego ..... Vegetable products	213097,0	46685	50461	111500,4	24206	26106
Przetwory spożywcze ..... Prepared foodstuffs	427549,6	93516	101135	33109,8	7255	7859
Produkty mineralne ..... Mineral products	661679,5	145380	157604	1473715,3	321124	346203
Produkty przemysłu chemicznego ..... Products of the chemical industry	1518972,7	332128	359272	325547,8	71483	77446
Tworzywa sztuczne i kauczuk oraz artykuły z nich ..... Plastics and rubber and articles thereof	642963,1	140659	152306	343042,2	75189	81254
Skóry i artykuły z nich ..... Raw hides and skins, articles thereof	125774,7	27685	30005	11558,5	2533	2743
Drewno i artykuły z drewna ..... Wood and articles of wood	17473,0	3843	4161	35592,2	7733	8392
Ścier drzewny, papier, tektura i artykuły z nich Pulp of wood, paper, paperboard and articles thereof	40367,6	8841	9568	65599,0	14399	15619
Materiały i artykuły włókiennicze ..... Textiles and textile articles	1217204,2	266426	288731	24741,7	5420	5871
Obuwie, nakrycia głowy, itp. ..... Footwear, headgear, etc.	318367,1	69717	75327	2693,6	591	640
Artykuły z kamienia, wyroby ceramiczne, szkło Articles of stone, ceramic products, glass	515024,7	112818	122201	143382,9	31483	34057
Perły, kamienie szlachetne, metale szlachetne i artykuły z nich ..... Pearls, precious stones and metals, articles thereof	71545,8	15707	17020	4989,1	1096	1182
Metale nieszlachetne i artykuły z nich ..... Base metals and articles thereof	1586615,0	347102	375574	1549447,2	341880	369775
Maszyny i urządzenia, sprzęt elektryczny i elektrotechniczny ..... Machinery and mechanical appliances, electrical and electrotechnical equipment	1909387,1	418681	453581	2674042,8	585901	635217
Sprzęt transportowy ..... Transport equipment	534576,0	117001	126556	224869,9	49477	53981
Przyrządy i aparatura, optyczne, fotograficzne, pomiarowe, kontrolne, itp. ..... Optical, photographic, measuring, checking instruments, etc.	160868,6	35117	38001	294944,7	64489	69759
Artykuły przemysłowe różne — meble, prefabrykaty budynków, zabawki, itp. ..... Miscellaneous manufactured articles	120421,7	26381	28556	41361,0	9077	9793

TABL. 29. **IMPORT WEDŁUG KRAJU WYSYŁKI I EKSPORT WEDŁUG WAŻNIEJSZYCH KRAJÓW Z WYMIENIENIEM SEKCJI CN W 2023 R. (cd.)**
IMPORTS BY COUNTRY OF CONSIGNMENT AND EXPORTS BY MAJOR COUNTRIES AND CN SECTIONS IN 2023 (cont.)

SEKCJE SECTIONS	Import Imports			Eksport Exports		
	w tys. PLN in thousand PLN	w tys. EUR in thousand EUR	w tys. dol. USA in thousand USD	w tys. PLN in thousand PLN	w tys. EUR in thousand EUR	w tys. dol. USA in thousand USD
INDONEZJA INDONESIA						
O G Ó Ł E M TOTAL	**3908697,8**	**848324**	**917191**	**624681,7**	**136197**	**147066**
Zwierzęta żywe; produkty pochodzenia zwierzęcego Live animals; animal products	27667,0	6008	6471	54892,5	11927	12906
Produkty pochodzenia roślinnego Vegetable products	88072,2	19065	20565	12843,2	2813	3045
Przetwory spożywcze Prepared foodstuffs	29170,4	6372	6882	61965,3	13499	14584
Produkty mineralne Mineral products	1115121,4	237524	255773	149,4	32	35
Produkty przemysłu chemicznego Products of the chemical industry	169292,8	37125	40233	68775,1	14966	16129
Tworzywa sztuczne i kauczuk oraz artykuły z nich Plastics and rubber and articles thereof	382623,4	83429	90287	53010,9	11610	12558
Ścier drzewny, papier, tektura i artykuły z nich Pulp of wood, paper, paperboard and articles thereof	75633,9	16428	17684	12352,0	2734	2964
Materiały i artykuły włókiennicze Textiles and textile articles	226892,5	49806	53991	876,1	193	209
Metale nieszlachetne i artykuły z nich Base metals and articles thereof	230377,5	51359	56503	36227,6	7777	8413
Maszyny i urządzenia, sprzęt elektryczny i elektrotechniczny Machinery and mechanical appliances, electrical and electrotechnical equipment	1287323,0	280586	303104	263388,9	57526	62037
Przyrządy i aparatura, optyczne, fotograficzne, pomiarowe, kontrolne, itp. Optical, photographic, measuring, checking instruments, etc.	76549,1	16862	18313	24178,4	5308	5731
Artykuły przemysłowe różne — meble, prefabrykaty budynków, zabawki, itp. Miscellaneous manufactured articles	91287,2	19961	21607	2655,2	577	626
IRLANDIA IRELAND						
O G Ó Ł E M TOTAL	**8967873,0**	**1967525**	**2131301**	**6813967,7**	**1493561**	**1615969**
Zwierzęta żywe; produkty pochodzenia zwierzęcego Live animals; animal products	508544,6	111606	120916	582988,5	127545	138027
Produkty pochodzenia roślinnego Vegetable products	11321,5	2482	2688	281755,3	62125	67061
Przetwory spożywcze Prepared foodstuffs	1334261,1	292054	316105	1341496,7	294409	318936
Produkty mineralne Mineral products	200913,1	45200	49362	19909,9	4345	4711
Produkty przemysłu chemicznego Products of the chemical industry	2737829,9	600405	650388	619805,8	135591	146874
Tworzywa sztuczne i kauczuk oraz artykuły z nich Plastics and rubber and articles thereof	194825,6	42710	46178	348330,0	76280	82478
Drewno i artykuły z drewna Wood and articles of wood	12397,2	2706	2929	237503,1	51977	56194
Ścier drzewny, papier, tektura i artykuły z nich Pulp of wood, paper, paperboard and articles thereof	92142,7	20051	21571	123726,9	27041	29247

TABL. 29. **IMPORT WEDŁUG KRAJU WYSYŁKI I EKSPORT WEDŁUG WAŻNIEJSZYCH KRAJÓW Z WYMIENIENIEM SEKCJI CN W 2023 R. (cd.)**
IMPORTS BY COUNTRY OF CONSIGNMENT AND EXPORTS BY MAJOR COUNTRIES AND CN SECTIONS IN 2023 (cont.)

SEKCJE SECTIONS	Import Imports			Eksport Exports		
	w tys. PLN in thousand PLN	w tys. EUR in thousand EUR	w tys. dol. USA in thousand USD	w tys. PLN in thousand PLN	w tys. EUR in thousand EUR	w tys. dol. USA in thousand USD
IRLANDIA (dok.) IRELAND (cont.)						
Materiały i artykuły włókiennicze ..... Textiles and textile articles	85908,5	18762	20268	159918,6	34901	37756
Artykuły z kamienia, wyroby ceramiczne, szkło Articles of stone, ceramic products, glass	33165,9	7225	7816	75862,9	16621	17947
Metale nieszlachetne i artykuły z nich ..... Base metals and articles thereof	133692,8	29185	31589	285421,3	62545	67685
Maszyny i urządzenia, sprzęt elektryczny i elektrotechniczny ..... Machinery and mechanical appliances, electrical and electrotechnical equipment	3322787,2	729764	790821	1836297,8	402973	435925
Sprzęt transportowy ..... Transport equipment	74990,6	16413	17740	437811,3	95672	103301
Przyrządy i aparatura, optyczne, fotograficzne, pomiarowe, kontrolne, itp. ..... Optical, photographic, measuring, checking instruments, etc.	173412,7	37704	40767	133378,6	29308	31713
Artykuły przemysłowe różne — meble, prefabrykaty budynków, zabawki, itp. ..... Miscellaneous manufactured articles	18740,8	4066	4395	266894,8	58442	63169
IZRAEL ISRAEL						
O G Ó Ł E M ..... T O T A L	**1357281,8**	**296579**	**320855**	**4003610,1**	**876674**	**949579**
Zwierzęta żywe; produkty pochodzenia zwierzęcego ..... Live animals; animal products	6,1	1	1	633016,8	138479	150092
Produkty pochodzenia roślinnego ..... Vegetable products	21078,9	4563	4915	56088,0	12354	13424
Tłuszcze i oleje ..... Fats and oils	167,3	36	38	39328,8	8557	9254
Przetwory spożywcze ..... Prepared foodstuffs	58112,1	12779	13870	809687,6	177768	192573
Produkty przemysłu chemicznego ..... Products of the chemical industry	427154,5	93018	100670	450037,0	98249	106297
Tworzywa sztuczne i kauczuk oraz artykuły z nich ..... Plastics and rubber and articles thereof	164902,4	36024	38949	93934,2	20527	22282
Drewno i artykuły z drewna ..... Wood and articles of wood	1395,7	310	337	38629,6	8405	9104
Ścier drzewny, papier, tektura i artykuły z nich Pulp of wood, paper, paperboard and articles thereof	3680,3	804	879	77494,8	16872	18242
Materiały i artykuły włókiennicze ..... Textiles and textile articles	121977,2	26690	28853	53586,7	11700	12669
Artykuły z kamienia, wyroby ceramiczne, szkło Articles of stone, ceramic products, glass	7805,7	1734	1887	39672,0	8686	9420
Metale nieszlachetne i artykuły z nich ..... Base metals and articles thereof	113196,8	24811	26870	211157,3	46322	50148
Maszyny i urządzenia, sprzęt elektryczny i elektrotechniczny ..... Machinery and mechanical appliances, electrical and electrotechnical equipment	287574,6	63100	68316	702855,7	153813	166542
Sprzęt transportowy ..... Transport equipment	10239,7	2227	2399	276970,3	61015	66103

TABL. 29. **IMPORT WEDŁUG KRAJU WYSYŁKI I EKSPORT WEDŁUG WAŻNIEJSZYCH KRAJÓW Z WYMIENIENIEM SEKCJI CN W 2023 R. (cd.)**
IMPORTS BY COUNTRY OF CONSIGNMENT AND EXPORTS BY MAJOR COUNTRIES AND CN SECTIONS IN 2023 (cont.)

SEKCJE SECTIONS	Import Imports			Eksport Exports		
	w tys. PLN in thousand PLN	w tys. EUR in thousand EUR	w tys. dol. USA in thousand USD	w tys. PLN in thousand PLN	w tys. EUR in thousand EUR	w tys. dol. USA in thousand USD
IZRAEL (dok.) ISRAEL (cont.)						
Przyrządy i aparatura, optyczne, fotograficzne, pomiarowe, kontrolne, itp. ..... Optical, photographic, measuring, checking instruments, etc.	72040,6	15732	16990	183112,2	40104	43534
Artykuły przemysłowe różne — meble, prefabrykaty budynków, zabawki, itp. ..... Miscellaneous manufactured articles	31606,6	6841	7380	283704,3	62000	67103
JAPONIA JAPAN						
O G Ó Ł E M ..... **TOTAL**	**12127769,9**	**2646238**	**2861462**	**3770727,8**	**826198**	**893762**
Zwierzęta żywe; produkty pochodzenia zwierzęcego ..... Live animals; animal products	1874,6	410	445	207976,5	45706	49538
Produkty pochodzenia roślinnego ..... Vegetable products	9103,9	2007	2167	44721,0	9848	10704
Przetwory spożywcze ..... Prepared foodstuffs	7249,3	1589	1720	143387,5	31774	34301
Produkty mineralne ..... Mineral products	79088,2	16963	18314	10384,1	2256	2439
Produkty przemysłu chemicznego ..... Products of the chemical industry	3857642,4	837338	903755	231049,8	50691	54959
Tworzywa sztuczne i kauczuk oraz artykuły z nich ..... Plastics and rubber and articles thereof	865288,0	188444	204008	83220,7	18225	19746
Materiały i artykuły włókiennicze ..... Textiles and textile articles	215109,9	47046	51084	65060,3	14297	15494
Artykuły z kamienia, wyroby ceramiczne, szkło Articles of stone, ceramic products, glass	109780,6	23908	25865	195996,1	42751	46306
Perły, kamienie szlachetne, metale szlachetne i artykuły z nich ..... Pearls, precious stones and metals, articles thereof	46768,5	10304	11159	10775,5	2359	2551
Metale nieszlachetne i artykuły z nich ..... Base metals and articles thereof	1156394,1	252321	272851	222629,9	48887	52918
Maszyny i urządzenia, sprzęt elektryczny i elektrotechniczny ..... Machinery and mechanical appliances, electrical and electrotechnical equipment	3287783,4	720405	779883	1753020,3	384109	415244
Sprzęt transportowy ..... Transport equipment	1196472,4	262215	283626	384881,9	84076	90982
Przyrządy i aparatura, optyczne, fotograficzne, pomiarowe, kontrolne, itp. ..... Optical, photographic, measuring, checking instruments, etc.	1123660,3	245606	265770	280464,1	61372	66421
Artykuły przemysłowe różne — meble, prefabrykaty budynków, zabawki, itp. ..... Miscellaneous manufactured articles	124881,9	27481	29754	63037,9	13759	14879
Dzieła sztuki, przedmioty kolekcjonerskie i antyki ..... Works of art, collectors' pieces and antiques	5580,8	1225	1333	36802,6	7952	8489

TABL. 29. **IMPORT WEDŁUG KRAJU WYSYŁKI I EKSPORT WEDŁUG WAŻNIEJSZYCH KRAJÓW Z WYMIENIENIEM SEKCJI CN W 2023 R. (cd.)**
IMPORTS BY COUNTRY OF CONSIGNMENT AND EXPORTS BY MAJOR COUNTRIES AND CN SECTIONS IN 2023 (cont.)

SEKCJE SECTIONS	Import Imports			Eksport Exports		
	w tys. PLN in thousand PLN	w tys. EUR in thousand EUR	w tys. dol. USA in thousand USD	w tys. PLN in thousand PLN	w tys. EUR in thousand EUR	w tys. dol. USA in thousand USD
KANADA CANADA						
O G Ó Ł E M TOTAL	**2785001,0**	**611435**	**661512**	**7934062,5**	**1739516**	**1880901**
Zwierzęta żywe; produkty pochodzenia zwierzęcego Live animals; animal products	22034,8	4787	5168	65347,9	14381	15560
Produkty pochodzenia roślinnego Vegetable products	59929,0	13123	14248	122865,5	26799	28959
Przetwory spożywcze Prepared foodstuffs	82676,2	18151	19631	382588,2	83988	90856
Produkty mineralne Mineral products	299989,7	65428	70833	8032,3	1755	1898
Produkty przemysłu chemicznego Products of the chemical industry	110904,0	24234	26163	593420,3	130215	140724
Tworzywa sztuczne i kauczuk oraz artykuły z nich Plastics and rubber and articles thereof	94335,8	20773	22518	216229,4	47431	51363
Drewno i artykuły z drewna Wood and articles of wood	231,2	51	55	55759,3	12226	13226
Ścier drzewny, papier, tektura i artykuły z nich Pulp of wood, paper, paperboard and articles thereof	44109,7	9645	10440	33721,7	7368	7958
Materiały i artykuły włókiennicze Textiles and textile articles	14095,0	3107	3361	67095,1	14663	15845
Artykuły z kamienia, wyroby ceramiczne, szkło Articles of stone, ceramic products, glass	7347,0	1607	1738	72285,1	15867	17179
Perły, kamienie szlachetne, metale szlachetne i artykuły z nich Pearls, precious stones and metals, articles thereof	9465,6	2070	2244	17551,6	3768	4075
Metale nieszlachetne i artykuły z nich Base metals and articles thereof	209978,9	45885	49612	511616,0	111996	121270
Maszyny i urządzenia, sprzęt elektryczny i elektrotechniczny Machinery and mechanical appliances, electrical and electrotechnical equipment	1496335,0	328621	355356	4374728,4	959225	1036221
Sprzęt transportowy Transport equipment	184678,7	41282	44796	473994,3	104178	113157
Przyrządy i aparatura, optyczne, fotograficzne, pomiarowe, kontrolne, itp. Optical, photographic, measuring, checking instruments, etc.	94591,1	20730	22400	510680,7	111750	120854
Artykuły przemysłowe różne — meble, prefabrykaty budynków, zabawki, itp. Miscellaneous manufactured articles	4728,5	1041	1133	382503,2	83844	90869
Dzieła sztuki, przedmioty kolekcjonerskie i antyki Works of art, collectors' pieces and antiques	41029,8	9038	9795	5882,6	1300	1418
KAZACHSTAN KAZAKHSTAN						
O G Ó Ł E M TOTAL	**4574159,4**	**999475**	**1081420**	**5460661,6**	**1192245**	**1290444**
Zwierzęta żywe; produkty pochodzenia zwierzęcego Live animals; animal products	39247,9	8580	9306	39384,1	8624	9273
Produkty pochodzenia roślinnego Vegetable products	81705,2	17688	19137	187836,8	40855	44082

TABL. 29. **IMPORT WEDŁUG KRAJU WYSYŁKI I EKSPORT WEDŁUG WAŻNIEJSZYCH KRAJÓW Z WYMIENIENIEM SEKCJI CN W 2023 R. (cd.)**
IMPORTS BY COUNTRY OF CONSIGNMENT AND EXPORTS BY MAJOR COUNTRIES AND CN SECTIONS IN 2023 (cont.)

SEKCJE SECTIONS	Import Imports			Eksport Exports		
	w tys. PLN in thousand PLN	w tys. EUR in thousand EUR	w tys. dol. USA in thousand USD	w tys. PLN in thousand PLN	w tys. EUR in thousand EUR	w tys. dol. USA in thousand USD
KAZACHSTAN (dok.) KAZAKHSTAN (cont.)						
Przetwory spożywcze Prepared foodstuffs	2430,6	528	572	245283,7	53601	57919
Produkty mineralne Mineral products	3131023,6	683775	739657	25150,3	5482	5932
Produkty przemysłu chemicznego Products of the chemical industry	476721,0	104263	112369	918726,9	200408	216731
Tworzywa sztuczne i kauczuk oraz artykuły z nich Plastics and rubber and articles thereof	24799,0	5447	5879	343414,6	74830	81028
Drewno i artykuły z drewna Wood and articles of wood	335701,1	73711	79914	20236,0	4415	4784
Ścier drzewny, papier, tektura i artykuły z nich Pulp of wood, paper, paperboard and articles thereof	190,5	42	45	121105,9	26620	28876
Materiały i artykuły włókiennicze Textiles and textile articles	3387,7	752	807	211661,4	46338	50194
Obuwie, nakrycia głowy, itp. Footwear, headgear, etc.	44,7	10	10	46606,8	10304	11166
Artykuły z kamienia, wyroby ceramiczne, szkło Articles of stone, ceramic products, glass	17322,3	3814	4132	90774,7	19784	21426
Metale nieszlachetne i artykuły z nich Base metals and articles thereof	284030,1	61910	66888	335125,7	72782	78716
Maszyny i urządzenia, sprzęt elektryczny i elektrotechniczny Machinery and mechanical appliances, electrical and electrotechnical equipment	39457,8	8698	9404	1719639,8	375319	406316
Sprzęt transportowy Transport equipment	128546,6	28172	31048	868014,8	189929	205840
Przyrządy i aparatura, optyczne, fotograficzne, pomiarowe, kontrolne, itp. Optical, photographic, measuring, checking instruments, etc.	3310,9	724	785	157441,8	34504	37367
Artykuły przemysłowe różne — meble, prefabrykaty budynków, zabawki, itp. Miscellaneous manufactured articles	2894,9	629	680	115864,0	25304	27386
KOREA POŁUDNIOWA SOUTH KOREA						
O G Ó Ł E M **T O T A L**	**37128861,6**	**8128387**	**8798071**	**4116183,8**	**897862**	**970968**
Zwierzęta żywe; produkty pochodzenia zwierzęcego Live animals; animal products	64296,0	14105	15284	147937,8	32339	34986
Produkty pochodzenia roślinnego Vegetable products	1766,2	386	416	111270,8	24364	26347
Przetwory spożywcze Prepared foodstuffs	129586,1	28549	30990	118132,7	25807	27925
Produkty mineralne Mineral products	111779,6	24415	26412	12439,0	2728	2943
Produkty przemysłu chemicznego Products of the chemical industry	10961619,6	2393724	2592336	973531,8	210072	227010
Tworzywa sztuczne i kauczuk oraz artykuły z nich Plastics and rubber and articles thereof	2924844,7	640471	693476	221317,8	48475	52421
Ścier drzewny, papier, tektura i artykuły z nich Pulp of wood, paper, paperboard and articles thereof	127615,8	27837	30028	14927,7	3301	3582

TABL. 29. **IMPORT WEDŁUG KRAJU WYSYŁKI I EKSPORT WEDŁUG WAŻNIEJSZYCH KRAJÓW Z WYMIENIENIEM SEKCJI CN W 2023 R. (cd.)**
IMPORTS BY COUNTRY OF CONSIGNMENT AND EXPORTS BY MAJOR COUNTRIES AND CN SECTIONS IN 2023 (cont.)

SEKCJE SECTIONS	Import Imports			Eksport Exports		
	w tys. PLN in thousand PLN	w tys. EUR in thousand EUR	w tys. dol. USA in thousand USD	w tys. PLN in thousand PLN	w tys. EUR in thousand EUR	w tys. dol. USA in thousand USD
KOREA POŁUDNIOWA (dok.) SOUTH KOREA (cont.)						
Materiały i artykuły włókiennicze ... Textiles and textile articles	386571,4	84544	91422	29476,5	6455	6988
Artykuły z kamienia, wyroby ceramiczne, szkło Articles of stone, ceramic products, glass	176370,8	38605	41723	203786,5	44558	48212
Perły, kamienie szlachetne, metale szlachetne i artykuły z nich ... Pearls, precious stones and metals, articles thereof	3240,9	716	777	263645,4	57508	62192
Metale nieszlachetne i artykuły z nich ... Base metals and articles thereof	2782342,9	607865	657623	258797,3	56902	61462
Maszyny i urządzenia, sprzęt elektryczny i elektrotechniczny ... Machinery and mechanical appliances, electrical and electrotechnical equipment	10797155,6	2361659	2555386	1231930,6	269453	291599
Sprzęt transportowy ... Transport equipment	6618060,2	1450319	1568847	318380,7	69919	75558
Przyrządy i aparatura, optyczne, fotograficzne, pomiarowe, kontrolne, itp. ... Optical, photographic, measuring, checking instruments, etc.	613497,1	134959	145954	142338,2	31047	33599
Broń i amunicja ... Arms and ammunition	1311907,8	294398	319478	2010,0	449	483
Artykuły przemysłowe różne — meble, prefabrykaty budynków, zabawki, itp. ... Miscellaneous manufactured articles	102610,0	22432	24243	42685,3	9337	10085
LIBERIA LIBERIA						
O G Ó Ł E M ... T O T A L	**978051,7**	**212423**	**229088**	**365525,1**	**80811**	**87893**
Zwierzęta żywe; produkty pochodzenia zwierzęcego ... Live animals; animal products	0,0	0	0	88357,3	19429	21025
Produkty pochodzenia roślinnego ... Vegetable products	0,0	0	0	38466,5	8479	9151
Produkty mineralne ... Mineral products	211385,0	45940	49892	1587,0	356	385
Tworzywa sztuczne i kauczuk oraz artykuły z nich ... Plastics and rubber and articles thereof	44128,7	9703	10509	2,9	1	1
Sprzęt transportowy ... Transport equipment	720804,2	156404	168283	230279,5	51056	55714
LITWA LITHUANIA						
O G Ó Ł E M ... T O T A L	**16118008,5**	**3524541**	**3809989**	**26338343,7**	**5768099**	**6244046**
Zwierzęta żywe; produkty pochodzenia zwierzęcego ... Live animals; animal products	1335699,4	293007	316957	1469441,7	321576	348081
Produkty pochodzenia roślinnego ... Vegetable products	363996,3	79890	86416	679711,4	148424	160570
Tłuszcze i oleje ... Fats and oils	131017,6	28662	31016	232137,2	50681	54767
Przetwory spożywcze ... Prepared foodstuffs	915117,9	200795	217380	2529168,0	554306	600093

TABL. 29. **IMPORT WEDŁUG KRAJU WYSYŁKI I EKSPORT WEDŁUG WAŻNIEJSZYCH KRAJÓW Z WYMIENIENIEM SEKCJI CN W 2023 R. (cd.)**
IMPORTS BY COUNTRY OF CONSIGNMENT AND EXPORTS BY MAJOR COUNTRIES AND CN SECTIONS IN 2023 (cont.)

SEKCJE SECTIONS	Import Imports			Eksport Exports		
	w tys. PLN in thousand PLN	w tys. EUR in thousand EUR	w tys. dol. USA in thousand USD	w tys. PLN in thousand PLN	w tys. EUR in thousand EUR	w tys. dol. USA in thousand USD
LITWA (dok.) LITHUANIA (cont.)						
Produkty mineralne ..... Mineral products	5347906,5	1166720	1260529	1364584,4	301836	326866
Produkty przemysłu chemicznego ..... Products of the chemical industry	1177798,6	257535	278660	2842799,5	620533	671762
Tworzywa sztuczne i kauczuk oraz artykuły z nich ..... Plastics and rubber and articles thereof	1386982,1	303425	328292	2221788,8	486718	526929
Skóry i artykuły z nich ..... Raw hides and skins, articles thereof	50008,8	10794	11672	72191,7	15841	17163
Drewno i artykuły z drewna ..... Wood and articles of wood	661700,0	144852	156767	1116709,6	244358	264351
Ścier drzewny, papier, tektura i artykuły z nich Pulp of wood, paper, paperboard and articles thereof	179266,8	39218	42506	766609,9	167798	181464
Materiały i artykuły włókiennicze ..... Textiles and textile articles	282184,6	61829	66973	1165142,2	255276	276434
Obuwie, nakrycia głowy, itp. ..... Footwear, headgear, etc.	51528,8	11252	12160	338454,4	74056	80192
Artykuły z kamienia, wyroby ceramiczne, szkło Articles of stone, ceramic products, glass	149064,5	32746	35448	821337,3	179808	194780
Metale nieszlachetne i artykuły z nich ..... Base metals and articles thereof	488936,0	106793	115593	3683397,6	805900	872596
Maszyny i urządzenia, sprzęt elektryczny i elektrotechniczny ..... Machinery and mechanical appliances, electrical and electrotechnical equipment	1163631,5	254861	275720	3566684,8	780668	844936
Sprzęt transportowy ..... Transport equipment	936696,0	206083	222833	2114330,3	463826	502221
Przyrządy i aparatura, optyczne, fotograficzne, pomiarowe, kontrolne, itp. ..... Optical, photographic, measuring, checking instruments, etc.	285706,6	62839	67940	229714,1	50245	54337
Artykuły przemysłowe różne — meble, prefabrykaty budynków, zabawki, itp. ..... Miscellaneous manufactured articles	611702,0	134118	145097	1076517,4	235814	255194
Dzieła sztuki, przedmioty kolekcjonerskie i antyki ..... Works of art, collectors' pieces and antiques	588905,3	126893	135622	25434,1	5552	6035
LUKSEMBURG LUXEMBOURG						
O G Ó Ł E M ..... T O T A L	**2025840,2**	**443503**	**480290**	**2650474,8**	**579585**	**626595**
Przetwory spożywcze ..... Prepared foodstuffs	4690,6	1034	1126	416009,0	91180	98662
Produkty przemysłu chemicznego ..... Products of the chemical industry	262016,8	57751	63078	244472,0	53044	57401
Tworzywa sztuczne i kauczuk oraz artykuły z nich ..... Plastics and rubber and articles thereof	401207,9	87816	95019	338155,8	73771	79781
Drewno i artykuły z drewna ..... Wood and articles of wood	2022,5	442	479	36444,9	8020	8673
Ścier drzewny, papier, tektura i artykuły z nich Pulp of wood, paper, paperboard and articles thereof	148826,0	32565	35193	50196,5	10934	11820
Materiały i artykuły włókiennicze ..... Textiles and textile articles	126935,7	27849	30115	50197,5	10997	11875

TABL. 29. **IMPORT WEDŁUG KRAJU WYSYŁKI I EKSPORT WEDŁUG WAŻNIEJSZYCH KRAJÓW Z WYMIENIENIEM SEKCJI CN W 2023 R. (cd.)**
IMPORTS BY COUNTRY OF CONSIGNMENT AND EXPORTS BY MAJOR COUNTRIES AND CN SECTIONS IN 2023 (cont.)

SEKCJE SECTIONS	Import Imports			Eksport Exports		
	w tys. PLN in thousand PLN	w tys. EUR in thousand EUR	w tys. dol. USA in thousand USD	w tys. PLN in thousand PLN	w tys. EUR in thousand EUR	w tys. dol. USA in thousand USD
LUKSEMBURG (dok.) LUXEMBOURG (cont.)						
Artykuły z kamienia, wyroby ceramiczne, szkło Articles of stone, ceramic products, glass	35219,1	7669	8280	66136,1	14414	15634
Metale nieszlachetne i artykuły z nich Base metals and articles thereof	388428,6	85001	91926	302473,4	66097	71520
Maszyny i urządzenia, sprzęt elektryczny i elektrotechniczny Machinery and mechanical appliances, electrical and electrotechnical equipment	348271,3	76401	82725	258544,0	56675	61273
Sprzęt transportowy Transport equipment	107361,5	23395	25253	687805,0	150792	162749
Przyrządy i aparatura, optyczne, fotograficzne, pomiarowe, kontrolne, itp. Optical, photographic, measuring, checking instruments, etc.	22571,4	4972	5416	31229,8	6850	7407
Broń i amunicja Arms and ammunition	129100,8	27848	30065	585,7	127	138
Artykuły przemysłowe różne — meble, prefabrykaty budynków, zabawki, itp. Miscellaneous manufactured articles	19617,4	4266	4611	112237,3	24478	26459
ŁOTWA LATVIA						
O G Ó Ł E M **T O T A L**	**3413960,2**	**747655**	**809037**	**11096208,1**	**2428995**	**2628187**
Zwierzęta żywe; produkty pochodzenia zwierzęcego Live animals; animal products	336116,6	73705	79655	791687,8	173503	187811
Produkty pochodzenia roślinnego Vegetable products	162159,9	35194	38052	371952,2	81437	88220
Tłuszcze i oleje Fats and oils	4211,1	905	968	56305,4	12337	13350
Przetwory spożywcze Prepared foodstuffs	134633,0	29507	31892	1150087,8	251927	272630
Produkty mineralne Mineral products	543024,1	118933	128778	146693,8	32319	35131
Produkty przemysłu chemicznego Products of the chemical industry	200066,0	43959	47674	1185528,3	258365	279455
Tworzywa sztuczne i kauczuk oraz artykuły z nich Plastics and rubber and articles thereof	186377,4	40739	44113	790550,7	173016	187263
Skóry i artykuły z nich Raw hides and skins, articles thereof	5652,0	1245	1348	54468,7	12059	13055
Drewno i artykuły z drewna Wood and articles of wood	295078,1	64210	69385	213172,6	46603	50405
Ścier drzewny, papier, tektura i artykuły z nich Pulp of wood, paper, paperboard and articles thereof	103081,4	22582	24463	301829,1	66030	71444
Materiały i artykuły włókiennicze Textiles and textile articles	106069,9	23264	25179	633191,7	138802	150351
Obuwie, nakrycia głowy, itp. Footwear, headgear, etc.	21951,5	4806	5192	195276,3	42819	46411
Artykuły z kamienia, wyroby ceramiczne, szkło Articles of stone, ceramic products, glass	81381,4	17836	19352	283996,1	62178	67335
Perły, kamienie szlachetne, metale szlachetne i artykuły z nich Pearls, precious stones and metals, articles thereof	3268,8	726	787	42901,7	9305	10061

TABL. 29. **IMPORT WEDŁUG KRAJU WYSYŁKI I EKSPORT WEDŁUG WAŻNIEJSZYCH KRAJÓW Z WYMIENIENIEM SEKCJI CN W 2023 R. (cd.)**
IMPORTS BY COUNTRY OF CONSIGNMENT AND EXPORTS BY MAJOR COUNTRIES AND CN SECTIONS IN 2023 (cont.)

SEKCJE SECTIONS	Import Imports			Eksport Exports		
	w tys. PLN in thousand PLN	w tys. EUR in thousand EUR	w tys. dol. USA in thousand USD	w tys. PLN in thousand PLN	w tys. EUR in thousand EUR	w tys. dol. USA in thousand USD
ŁOTWA (dok.) LATVIA (cont.)						
Metale nieszlachetne i artykuły z nich ..... Base metals and articles thereof	358014,3	78833	85388	1134010,5	248122	268627
Maszyny i urządzenia, sprzęt elektryczny i elektrotechniczny ..... Machinery and mechanical appliances, electrical and electrotechnical equipment	584989,8	128199	138719	2002515,7	438653	473995
Sprzęt transportowy ..... Transport equipment	211479,0	46254	49942	947599,3	207792	224668
Przyrządy i aparatura, optyczne, fotograficzne, pomiarowe, kontrolne, itp. ..... Optical, photographic, measuring, checking instruments, etc.	20445,8	4489	4853	90379,1	19788	21414
Broń i amunicja ..... Arms and ammunition	92,9	20	22	53766,4	11473	12377
Artykuły przemysłowe różne — meble, prefabrykaty budynków, zabawki, itp. ..... Miscellaneous manufactured articles	55860,0	12248	13274	650213,8	142450	154166
MALEZJA MALAYSIA						
O G Ó Ł E M ..... T O T A L	**2301103,1**	**504553**	**546598**	**1123494,8**	**245345**	**265257**
Zwierzęta żywe; produkty pochodzenia zwierzęcego ..... Live animals; animal products	741,8	163	175	94916,7	20783	22545
Przetwory spożywcze ..... Prepared foodstuffs	14807,7	3320	3572	61529,9	13515	14637
Produkty mineralne ..... Mineral products	64429,1	14135	15375	1620,7	349	373
Produkty przemysłu chemicznego ..... Products of the chemical industry	168482,2	36689	39751	55120,5	12005	12998
Tworzywa sztuczne i kauczuk oraz artykuły z nich ..... Plastics and rubber and articles thereof	213824,8	46677	50495	65176,0	14274	15441
Artykuły z kamienia, wyroby ceramiczne, szkło Articles of stone, ceramic products, glass	18607,2	4062	4386	120843,4	26441	28551
Metale nieszlachetne i artykuły z nich ..... Base metals and articles thereof	127828,3	27969	30358	124219,7	26838	28955
Maszyny i urządzenia, sprzęt elektryczny i elektrotechniczny ..... Machinery and mechanical appliances, electrical and electrotechnical equipment	1499153,9	329192	356712	393156,0	85937	93000
Sprzęt transportowy ..... Transport equipment	31054,1	6779	7338	18935,1	4117	4453
Przyrządy i aparatura, optyczne, fotograficzne, pomiarowe, kontrolne, itp. ..... Optical, photographic, measuring, checking instruments, etc.	27410,5	5973	6465	59973,3	13116	14117
Artykuły przemysłowe różne — meble, prefabrykaty budynków, zabawki, itp. ..... Miscellaneous manufactured articles	88360,9	19375	20907	80446,5	17561	18967
MEKSYK MEXICO						
O G Ó Ł E M ..... T O T A L	**1605395,8**	**350621**	**378439**	**10437502,8**	**2282662**	**2475275**
Produkty pochodzenia roślinnego ..... Vegetable products	4959,6	1098	1190	127240,4	27888	30151

TABL. 29. **IMPORT WEDŁUG KRAJU WYSYŁKI I EKSPORT WEDŁUG WAŻNIEJSZYCH KRAJÓW Z WYMIENIENIEM SEKCJI CN W 2023 R. (cd.)**
IMPORTS BY COUNTRY OF CONSIGNMENT AND EXPORTS BY MAJOR COUNTRIES AND CN SECTIONS IN 2023 (cont.)

SEKCJE SECTIONS	Import Imports			Eksport Exports		
	w tys. PLN in thousand PLN	w tys. EUR in thousand EUR	w tys. dol. USA in thousand USD	w tys. PLN in thousand PLN	w tys. EUR in thousand EUR	w tys. dol. USA in thousand USD
MEKSYK (dok.) MEXICO (cont.)						
Przetwory spożywcze Prepared foodstuffs	60671,9	13301	14288	238333,0	52500	56980
Produkty mineralne Mineral products	8935,6	1945	2106	56212,9	12503	13471
Produkty przemysłu chemicznego Products of the chemical industry	58702,2	12824	13853	281643,3	61847	67021
Tworzywa sztuczne i kauczuk oraz artykuły z nich Plastics and rubber and articles thereof	97618,3	21358	23062	457358,5	100088	108257
Ścier drzewny, papier, tektura i artykuły z nich Pulp of wood, paper, paperboard and articles thereof	974,5	215	232	59527,8	13055	14125
Materiały i artykuły włókiennicze Textiles and textile articles	5081,4	1117	1216	85430,8	18706	20249
Artykuły z kamienia, wyroby ceramiczne, szkło Articles of stone, ceramic products, glass	7861,8	1705	1844	89242,4	19513	21110
Metale nieszlachetne i artykuły z nich Base metals and articles thereof	50332,3	10963	11852	311381,5	68149	73774
Maszyny i urządzenia, sprzęt elektryczny i elektrotechniczny Machinery and mechanical appliances, electrical and electrotechnical equipment	1092917,0	238408	257125	7162093,1	1564783	1698080
Sprzęt transportowy Transport equipment	144945,9	31783	34487	1007506,1	220260	238405
Przyrządy i aparatura, optyczne, fotograficzne, pomiarowe, kontrolne, itp. Optical, photographic, measuring, checking instruments, etc.	34839,4	7604	8236	280732,0	61809	66975
Artykuły przemysłowe różne — meble, prefabrykaty budynków, zabawki, itp. Miscellaneous manufactured articles	15674,9	3424	3707	231323,9	50735	54956
NIEMCY GERMANY						
O G Ó Ł E M **T O T A L**	**400676272,7**	**87736633**	**94923794**	**450847857,8**	**98638389**	**106696779**
Zwierzęta żywe; produkty pochodzenia zwierzęcego Live animals; animal products	6742729,3	1477886	1599146	14974218,8	3278465	3546791
Produkty pochodzenia roślinnego Vegetable products	7576568,2	1658181	1792850	12118375,4	2651822	2870893
Tłuszcze i oleje Fats and oils	1491355,6	325356	351877	1715803,3	377023	408167
Przetwory spożywcze Prepared foodstuffs	18048509,0	3953823	4278272	32273812,2	7071505	7654868
Produkty mineralne Mineral products	18244133,7	3989083	4313788	6248598,1	1363840	1474564
Produkty przemysłu chemicznego Products of the chemical industry	37484714,6	8198269	8868479	27628005,5	6047596	6539813
Tworzywa sztuczne i kauczuk oraz artykuły z nich Plastics and rubber and articles thereof	30277618,7	6625424	7169154	28759908,5	6287614	6802620
Skóry i artykuły z nich Raw hides and skins, articles thereof	1920218,0	421415	456395	1839040,6	404549	437993
Drewno i artykuły z drewna Wood and articles of wood	2193934,6	479502	518703	8461762,8	1848473	2000121

TABL. 29. **IMPORT WEDŁUG KRAJU WYSYŁKI I EKSPORT WEDŁUG WAŻNIEJSZYCH KRAJÓW Z WYMIENIENIEM SEKCJI CN W 2023 R. (cd.)**
IMPORTS BY COUNTRY OF CONSIGNMENT AND EXPORTS BY MAJOR COUNTRIES AND CN SECTIONS IN 2023 (cont.)

SEKCJE SECTIONS	Import Imports			Eksport Exports		
	w tys. PLN in thousand PLN	w tys. EUR in thousand EUR	w tys. dol. USA in thousand USD	w tys. PLN in thousand PLN	w tys. EUR in thousand EUR	w tys. dol. USA in thousand USD
NIEMCY (dok.) GERMANY (cont.)						
Ścier drzewny, papier, tektura i artykuły z nich Pulp of wood, paper, paperboard and articles thereof	12933913,1	2830615	3062614	13390131,0	2931336	3171491
Materiały i artykuły włókiennicze Textiles and textile articles	23804049,1	5217353	5645173	25876804,9	5669472	6131932
Obuwie, nakrycia głowy, itp. Footwear, headgear, etc.	8190632,8	1796064	1944685	5357702,0	1176958	1273947
Artykuły z kamienia, wyroby ceramiczne, szkło Articles of stone, ceramic products, glass	4923181,9	1076876	1164716	7995709,1	1748348	1891132
Perły, kamienie szlachetne, metale szlachetne i artykuły z nich Pearls, precious stones and metals, articles thereof	1544336,3	339536	367550	1611000,4	352989	382526
Metale nieszlachetne i artykuły z nich Base metals and articles thereof	43084907,0	9428687	10202782	43920276,5	9592803	10376550
Maszyny i urządzenia, sprzęt elektryczny i elektrotechniczny Machinery and mechanical appliances, electrical and electrotechnical equipment	98228875,7	21514354	23277407	125464240,2	27433263	29671886
Sprzęt transportowy Transport equipment	60567944,8	13268812	14353458	53302856,6	11670390	12620518
Przyrządy i aparatura, optyczne, fotograficzne, pomiarowe, kontrolne, itp. Optical, photographic, measuring, checking instruments, etc.	9963323,5	2185976	2364953	6771663,7	1482102	1603573
Broń i amunicja Arms and ammunition	206037,3	45738	49521	27964,5	6191	6643
Artykuły przemysłowe różne — meble, prefabrykaty budynków, zabawki, itp. Miscellaneous manufactured articles	11584203,8	2537058	2744334	33070447,4	7234900	7821307
Dzieła sztuki, przedmioty kolekcjonerskie i antyki Works of art, collectors' pieces and antiques	1665085,8	366626	397936	39536,2	8750	9442
NORWEGIA NORWAY						
O G Ó Ł E M TOTAL	**30649656,8**	**6732016**	**7291178**	**14024755,7**	**3066100**	**3315490**
Zwierzęta żywe; produkty pochodzenia zwierzęcego Live animals; animal products	2429086,9	533506	578001	22945,8	5042	5455
Produkty pochodzenia roślinnego Vegetable products	2653,5	579	629	458102,6	100489	108737
Przetwory spożywcze Prepared foodstuffs	115121,6	25186	27264	833857,6	182573	197389
Produkty mineralne Mineral products	23057036,0	5069494	5494393	554901,5	121285	131327
Produkty przemysłu chemicznego Products of the chemical industry	519690,6	113755	123097	690346,9	150860	163193
Tworzywa sztuczne i kauczuk oraz artykuły z nich Plastics and rubber and articles thereof	32034,5	7029	7597	598016,2	130464	141097
Skóry i artykuły z nich Raw hides and skins, articles thereof	1160,7	254	275	99114,9	21707	23497
Drewno i artykuły z drewna Wood and articles of wood	27987,5	6133	6648	485310,6	106045	114706

TABL. 29. **IMPORT WEDŁUG KRAJU WYSYŁKI I EKSPORT WEDŁUG WAŻNIEJSZYCH KRAJÓW Z WYMIENIENIEM SEKCJI CN W 2023 R. (cd.)**
IMPORTS BY COUNTRY OF CONSIGNMENT AND EXPORTS BY MAJOR COUNTRIES AND CN SECTIONS IN 2023 (cont.)

SEKCJE SECTIONS	Import Imports			Eksport Exports		
	w tys. PLN in thousand PLN	w tys. EUR in thousand EUR	w tys. dol. USA in thousand USD	w tys. PLN in thousand PLN	w tys. EUR in thousand EUR	w tys. dol. USA in thousand USD
NORWEGIA (dok.) NORWAY (cont.)						
Ścier drzewny, papier, tektura i artykuły z nich Pulp of wood, paper, paperboard and articles thereof	121966,1	26867	29369	223071,6	48762	52753
Materiały i artykuły włókiennicze Textiles and textile articles	44540,2	9776	10590	953336,7	208427	225278
Obuwie, nakrycia głowy, itp. Footwear, headgear, etc.	3682,4	805	868	365840,9	80058	86614
Artykuły z kamienia, wyroby ceramiczne, szkło Articles of stone, ceramic products, glass	4280,3	939	1010	561924,1	122581	132529
Metale nieszlachetne i artykuły z nich Base metals and articles thereof	483926,8	105954	114841	1987400,4	435016	470801
Maszyny i urządzenia, sprzęt elektryczny i elektrotechniczny Machinery and mechanical appliances, electrical and electrotechnical equipment	696931,7	152263	164683	1970709,2	431623	466876
Sprzęt transportowy Transport equipment	969742,7	212553	229714	2919883,3	636507	687484
Przyrządy i aparatura, optyczne, fotograficzne, pomiarowe, kontrolne, itp. Optical, photographic, measuring, checking instruments, etc.	62996,6	13881	15024	302495,7	66237	71615
Broń i amunicja Arms and ammunition	103429,8	22317	23844	154256,2	34152	36885
Artykuły przemysłowe różne — meble, prefabrykaty budynków, zabawki, itp. Miscellaneous manufactured articles	70998,0	15507	16769	800594,6	174925	189133
Dzieła sztuki, przedmioty kolekcjonerskie i antyki Works of art, collectors' pieces and antiques	1862421,8	406509	437154	4849,8	1056	1146
PANAMA PANAMA						
O G Ó Ł E M **T O T A L**	**12968,7**	**2776**	**2991**	**196463,8**	**42792**	**46272**
Tworzywa sztuczne i kauczuk oraz artykuły z nich Plastics and rubber and articles thereof	2,4	1	1	57164,4	12400	13379
Maszyny i urządzenia, sprzęt elektryczny i elektrotechniczny Machinery and mechanical appliances, electrical and electrotechnical equipment	55,8	12	13	46214,0	9926	10752
PORTUGALIA PORTUGAL						
O G Ó Ł E M **T O T A L**	**4441366,8**	**972015**	**1051712**	**8733887,9**	**1907355**	**2062253**
Zwierzęta żywe; produkty pochodzenia zwierzęcego Live animals; animal products	63139,4	13876	15029	283205,1	61992	67093
Produkty pochodzenia roślinnego Vegetable products	189758,2	41525	44892	264261,4	57736	62427
Tłuszcze i oleje Fats and oils	64519,1	14218	15441	6505,8	1421	1537
Przetwory spożywcze Prepared foodstuffs	391284,8	85897	93039	611754,0	133714	144635
Produkty mineralne Mineral products	12346,1	2762	3011	34250,4	7509	8174

TABL. 29. **IMPORT WEDŁUG KRAJU WYSYŁKI I EKSPORT WEDŁUG WAŻNIEJSZYCH KRAJÓW Z WYMIENIENIEM SEKCJI CN W 2023 R. (cd.)**
IMPORTS BY COUNTRY OF CONSIGNMENT AND EXPORTS BY MAJOR COUNTRIES AND CN SECTIONS IN 2023 (cont.)

SEKCJE SECTIONS	Import Imports			Eksport Exports		
	w tys. PLN in thousand PLN	w tys. EUR in thousand EUR	w tys. dol. USA in thousand USD	w tys. PLN in thousand PLN	w tys. EUR in thousand EUR	w tys. dol. USA in thousand USD
PORTUGALIA (dok.) PORTUGAL (cont.)						
Produkty przemysłu chemicznego ..... Products of the chemical industry	326886,9	70949	76660	1848192,8	402941	435575
Tworzywa sztuczne i kauczuk oraz artykuły z nich ..... Plastics and rubber and articles thereof	358727,7	78443	84830	383876,6	83781	90575
Skóry i artykuły z nich ..... Raw hides and skins, articles thereof	28671,0	6321	6854	103318,2	22560	24425
Drewno i artykuły z drewna ..... Wood and articles of wood	29585,5	6448	6977	69880,9	15318	16581
Ścier drzewny, papier, tektura i artykuły z nich Pulp of wood, paper, paperboard and articles thereof	369051,0	80445	86931	100067,5	21900	23703
Materiały i artykuły włókiennicze ..... Textiles and textile articles	209268,6	45926	49711	161453,4	35198	38009
Artykuły z kamienia, wyroby ceramiczne, szkło Articles of stone, ceramic products, glass	91625,0	20002	21637	78405,7	17181	18604
Metale nieszlachetne i artykuły z nich ..... Base metals and articles thereof	230043,1	50295	54377	645713,7	141049	152625
Maszyny i urządzenia, sprzęt elektryczny i elektrotechniczny ..... Machinery and mechanical appliances, electrical and electrotechnical equipment	848948,9	186085	201325	2517576,9	549517	593806
Sprzęt transportowy ..... Transport equipment	1007079,4	220500	238737	1073140,1	234831	254004
Przyrządy i aparatura, optyczne, fotograficzne, pomiarowe, kontrolne, itp. ..... Optical, photographic, measuring, checking instruments, etc.	46817,4	10264	11105	103371,1	22621	24465
Artykuły przemysłowe różne — meble, prefabrykaty budynków, zabawki, itp. ..... Miscellaneous manufactured articles	137206,7	30125	32577	427728,7	93470	101035
ROSJA RUSSIA						
O G Ó Ł E M ..... T O T A L	**10152408,7**	**2205165**	**2377418**	**16687857,1**	**3650063**	**3950051**
Zwierzęta żywe; produkty pochodzenia zwierzęcego ..... Live animals; animal products	477380,0	104314	112748	126309,2	27375	29641
Produkty pochodzenia roślinnego ..... Vegetable products	351175,6	76777	83041	419011,0	91432	99069
Tłuszcze i oleje ..... Fats and oils	108451,3	23783	25780	59471,8	12992	14056
Przetwory spożywcze ..... Prepared foodstuffs	25022,8	5469	5921	2016978,4	441345	477411
Produkty mineralne ..... Mineral products	5464083,3	1179494	1267650	81481,8	17882	19340
Produkty przemysłu chemicznego ..... Products of the chemical industry	2008199,4	440257	476441	4494200,3	985163	1066500
Tworzywa sztuczne i kauczuk oraz artykuły z nich ..... Plastics and rubber and articles thereof	369684,5	80506	86975	1309360,4	286501	310072
Skóry i artykuły z nich ..... Raw hides and skins, articles thereof	2151,0	461	489	76119,5	16660	18047
Drewno i artykuły z drewna ..... Wood and articles of wood	2565,1	549	587	175464,7	38305	41444

TABL. 29. **IMPORT WEDŁUG KRAJU WYSYŁKI I EKSPORT WEDŁUG WAŻNIEJSZYCH KRAJÓW Z WYMIENIENIEM SEKCJI CN W 2023 R. (cd.)**
IMPORTS BY COUNTRY OF CONSIGNMENT AND EXPORTS BY MAJOR COUNTRIES AND CN SECTIONS IN 2023 (cont.)

SEKCJE SECTIONS	Import Imports			Eksport Exports		
	w tys. PLN in thousand PLN	w tys. EUR in thousand EUR	w tys. dol. USA in thousand USD	w tys. PLN in thousand PLN	w tys. EUR in thousand EUR	w tys. dol. USA in thousand USD
ROSJA (dok.) RUSSIA (cont.)						
Ścier drzewny, papier, tektura i artykuły z nich Pulp of wood, paper, paperboard and articles thereof	10691,8	2298	2470	115246,7	25175	27226
Materiały i artykuły włókiennicze ..... Textiles and textile articles	4800,8	1051	1131	755310,6	164966	178316
Obuwie, nakrycia głowy, itp. ..... Footwear, headgear, etc.	918,9	202	219	645705,7	141679	153649
Artykuły z kamienia, wyroby ceramiczne, szkło Articles of stone, ceramic products, glass	16937,8	3711	4006	259945,9	56886	61669
Metale nieszlachetne i artykuły z nich ..... Base metals and articles thereof	1231775,2	269083	291317	1301542,8	285122	308799
Maszyny i urządzenia, sprzęt elektryczny i elektrotechniczny ..... Machinery and mechanical appliances, electrical and electrotechnical equipment	18311,0	4027	4360	3046110,9	663402	717306
Sprzęt transportowy ..... Transport equipment	40020,3	8746	9484	502424,9	109211	118188
Przyrządy i aparatura, optyczne, fotograficzne, pomiarowe, kontrolne, itp. ..... Optical, photographic, measuring, checking instruments, etc.	5671,3	1247	1344	552608,3	121374	131304
Artykuły przemysłowe różne — meble, prefabrykaty budynków, zabawki, itp. ..... Miscellaneous manufactured articles	11132,6	2441	2648	745655,6	163514	176844
RUMUNIA ROMANIA						
O G Ó Ł E M ..... T O T A L	**13674842,0**	**2993866**	**3237216**	**33862156,7**	**7419705**	**8024275**
Zwierzęta żywe; produkty pochodzenia zwierzęcego ..... Live animals; animal products	51307,4	11204	12105	1467477,9	321675	348152
Produkty pochodzenia roślinnego ..... Vegetable products	382172,4	84343	91173	843082,3	184407	199433
Tłuszcze i oleje ..... Fats and oils	55813,9	12138	13172	44572,3	9726	10511
Przetwory spożywcze ..... Prepared foodstuffs	869288,0	191201	207042	3421501,4	749764	811195
Produkty mineralne ..... Mineral products	45660,1	10034	10866	458097,9	100937	109805
Produkty przemysłu chemicznego ..... Products of the chemical industry	839890,8	183679	198532	3672751,4	802283	867453
Tworzywa sztuczne i kauczuk oraz artykuły z nich ..... Plastics and rubber and articles thereof	1147515,1	250872	271374	3086453,2	675685	731186
Skóry i artykuły z nich ..... Raw hides and skins, articles thereof	22260,2	4922	5346	244163,3	53596	58059
Drewno i artykuły z drewna ..... Wood and articles of wood	425341,4	92659	100221	536315,6	117354	127012
Ścier drzewny, papier, tektura i artykuły z nich Pulp of wood, paper, paperboard and articles thereof	322758,0	70490	76365	763060,9	166908	180521
Materiały i artykuły włókiennicze ..... Textiles and textile articles	920979,4	201791	217970	2430303,0	533030	576545
Obuwie, nakrycia głowy, itp. ..... Footwear, headgear, etc.	204356,9	44793	48499	985642,6	215834	233519

TABL. 29. **IMPORT WEDŁUG KRAJU WYSYŁKI I EKSPORT WEDŁUG WAŻNIEJSZYCH KRAJÓW Z WYMIENIENIEM SEKCJI CN W 2023 R. (cd.)**
IMPORTS BY COUNTRY OF CONSIGNMENT AND EXPORTS BY MAJOR COUNTRIES AND CN SECTIONS IN 2023 (cont.)

SEKCJE SECTIONS	Import Imports			Eksport Exports		
	w tys. PLN in thousand PLN	w tys. EUR in thousand EUR	w tys. dol. USA in thousand USD	w tys. PLN in thousand PLN	w tys. EUR in thousand EUR	w tys. dol. USA in thousand USD
RUMUNIA (dok.) ROMANIA (cont.)						
Artykuły z kamienia, wyroby ceramiczne, szkło Articles of stone, ceramic products, glass	51018,6	11163	12079	695652,5	152335	164900
Perły, kamienie szlachetne, metale szlachetne i artykuły z nich Pearls, precious stones and metals, articles thereof	62896,4	13794	14937	74594,5	16340	17698
Metale nieszlachetne i artykuły z nich Base metals and articles thereof	1660278,1	362440	392297	3360346,3	735955	796237
Maszyny i urządzenia, sprzęt elektryczny i elektrotechniczny Machinery and mechanical appliances, electrical and electrotechnical equipment	3331544,4	730034	789382	5995006,6	1311601	1417826
Sprzęt transportowy Transport equipment	2566393,3	561482	606294	3506409,3	773471	834437
Przyrządy i aparatura, optyczne, fotograficzne, pomiarowe, kontrolne, itp. Optical, photographic, measuring, checking instruments, etc.	275578,0	60491	65448	357504,9	78430	84887
Artykuły przemysłowe różne — meble, prefabrykaty budynków, zabawki, itp. Miscellaneous manufactured articles	433329,6	94878	102531	1914086,3	419252	453686
SINGAPUR SINGAPORE						
O G Ó Ł E M **T O T A L**	**2230206,8**	**487457**	**526964**	**1210731,0**	**265035**	**286985**
Zwierzęta żywe; produkty pochodzenia zwierzęcego Live animals; animal products	2133,0	466	503	47878,7	10464	11344
Przetwory spożywcze Prepared foodstuffs	763,9	167	180	110140,2	24038	25989
Produkty przemysłu chemicznego Products of the chemical industry	35607,9	7730	8372	63312,4	13911	15049
Tworzywa sztuczne i kauczuk oraz artykuły z nich Plastics and rubber and articles thereof	103371,5	22711	24612	21591,1	4721	5108
Metale nieszlachetne i artykuły z nich Base metals and articles thereof	9651,0	2122	2306	59030,6	12932	13994
Maszyny i urządzenia, sprzęt elektryczny i elektrotechniczny Machinery and mechanical appliances, electrical and electrotechnical equipment	1552171,8	338648	365957	590086,0	128929	139480
Sprzęt transportowy Transport equipment	146010,3	32211	34824	73777,3	16377	17824
Przyrządy i aparatura, optyczne, fotograficzne, pomiarowe, kontrolne, itp. Optical, photographic, measuring, checking instruments, etc.	352097,6	77173	83472	133850,9	29337	31799
Artykuły przemysłowe różne — meble, prefabrykaty budynków, zabawki, itp. Miscellaneous manufactured articles	4794,1	1061	1147	52379,9	11489	12499
SŁOWACJA SLOVAKIA						
O G Ó Ł E M **T O T A L**	**33000139,4**	**7220915**	**7811348**	**44200685,7**	**9666892**	**10454921**
Zwierzęta żywe; produkty pochodzenia zwierzęcego Live animals; animal products	444621,5	97394	105389	1696143,2	371386	401773

TABL. 29. **IMPORT WEDŁUG KRAJU WYSYŁKI I EKSPORT WEDŁUG WAŻNIEJSZYCH KRAJÓW Z WYMIENIENIEM SEKCJI CN W 2023 R. (cd.)**
IMPORTS BY COUNTRY OF CONSIGNMENT AND EXPORTS BY MAJOR COUNTRIES AND CN SECTIONS IN 2023 (cont.)

SEKCJE SECTIONS	Import Imports			Eksport Exports		
	w tys. PLN in thousand PLN	w tys. EUR in thousand EUR	w tys. dol. USA in thousand USD	w tys. PLN in thousand PLN	w tys. EUR in thousand EUR	w tys. dol. USA in thousand USD
SŁOWACJA (dok.) SLOVAKIA (cont.)						
Produkty pochodzenia roślinnego ... Vegetable products	1008224,8	220826	239251	606801,8	132696	143691
Tłuszcze i oleje ... Fats and oils	64422,4	14175	15340	245809,6	53894	58361
Przetwory spożywcze ... Prepared foodstuffs	1224481,6	268354	290383	2447588,5	535720	579718
Produkty mineralne ... Mineral products	990603,4	216764	234456	5205494,2	1133543	1222040
Produkty przemysłu chemicznego ... Products of the chemical industry	814650,0	178260	192955	2971829,9	648959	701955
Tworzywa sztuczne i kauczuk oraz artykuły z nich ... Plastics and rubber and articles thereof	2278266,7	498333	539034	3287763,3	719190	777998
Skóry i artykuły z nich ... Raw hides and skins, articles thereof	77947,1	17032	18412	152509,0	33427	36190
Drewno i artykuły z drewna ... Wood and articles of wood	524038,6	114159	123242	842211,0	183982	199016
Ścier drzewny, papier, tektura i artykuły z nich Pulp of wood, paper, paperboard and articles thereof	588364,8	128557	139037	765476,9	167654	181378
Materiały i artykuły włókiennicze ... Textiles and textile articles	1130998,2	247343	267556	1445456,9	316987	342832
Obuwie, nakrycia głowy, itp. ... Footwear, headgear, etc.	295642,5	64830	70230	523195,8	114679	124106
Artykuły z kamienia, wyroby ceramiczne, szkło Articles of stone, ceramic products, glass	169111,6	37048	40095	1227819,6	268872	291138
Perły, kamienie szlachetne, metale szlachetne i artykuły z nich ... Pearls, precious stones and metals, articles thereof	65609,8	14368	15527	56727,8	12378	13355
Metale nieszlachetne i artykuły z nich ... Base metals and articles thereof	6776817,1	1482046	1604504	5804790,9	1269028	1373135
Maszyny i urządzenia, sprzęt elektryczny i elektrotechniczny ... Machinery and mechanical appliances, electrical and electrotechnical equipment	10655516,0	2331328	2520204	7499016,8	1640898	1774704
Sprzęt transportowy ... Transport equipment	4689561,6	1025708	1109863	6835068,3	1497189	1620676
Przyrządy i aparatura, optyczne, fotograficzne, pomiarowe, kontrolne, itp. ... Optical, photographic, measuring, checking instruments, etc.	286408,3	62452	67484	189496,2	41548	44952
Broń i amunicja ... Arms and ammunition	111672,4	24890	27021	8395,6	1845	1990
Artykuły przemysłowe różne — meble, prefabrykaty budynków, zabawki, itp. ... Miscellaneous manufactured articles	567431,4	124138	134301	2387557,7	522681	565550
Dzieła sztuki, przedmioty kolekcjonerskie i antyki ... Works of art, collectors' pieces and antiques	235749,4	52906	57064	1532,9	335	363
SŁOWENIA SLOVENIA						
O G Ó Ł E M ... T O T A L	**12111254,5**	**2652694**	**2871409**	**6358705,0**	**1391446**	**1504511**
Zwierzęta żywe; produkty pochodzenia zwierzęcego ... Live animals; animal products	28870,6	6339	6828	264446,8	57973	62734

TABL. 29. **IMPORT WEDŁUG KRAJU WYSYŁKI I EKSPORT WEDŁUG WAŻNIEJSZYCH KRAJÓW Z WYMIENIENIEM SEKCJI CN W 2023 R. (cd.)**
IMPORTS BY COUNTRY OF CONSIGNMENT AND EXPORTS BY MAJOR COUNTRIES AND CN SECTIONS IN 2023 (cont.)

SEKCJE SECTIONS	Import Imports			Eksport Exports		
	w tys. PLN in thousand PLN	w tys. EUR in thousand EUR	w tys. dol. USA in thousand USD	w tys. PLN in thousand PLN	w tys. EUR in thousand EUR	w tys. dol. USA in thousand USD
SŁOWENIA (dok.) SLOVENIA (cont.)						
Produkty pochodzenia roślinnego ... Vegetable products	190987,3	41600	44835	60472,0	13257	14351
Przetwory spożywcze ... Prepared foodstuffs	64958,4	14322	15512	506948,1	111122	120232
Produkty mineralne ... Mineral products	33699,8	7412	8005	68469,6	15006	16241
Produkty przemysłu chemicznego ... Products of the chemical industry	1492507,0	326496	352911	652897,3	142769	154459
Tworzywa sztuczne i kauczuk oraz artykuły z nich ... Plastics and rubber and articles thereof	521723,9	114046	123352	565405,7	123731	133823
Drewno i artykuły z drewna ... Wood and articles of wood	4208,4	921	991	73646,6	16070	17364
Ścier drzewny, papier, tektura i artykuły z nich Pulp of wood, paper, paperboard and articles thereof	136508,6	29892	32396	108963,3	23855	25786
Materiały i artykuły włókiennicze ... Textiles and textile articles	130526,9	28726	31107	214077,8	46844	50641
Obuwie, nakrycia głowy, itp. ... Footwear, headgear, etc.	66722,0	14551	15733	110539,3	24185	26136
Artykuły z kamienia, wyroby ceramiczne, szkło Articles of stone, ceramic products, glass	72080,4	15736	17024	114904,2	25174	27255
Perły, kamienie szlachetne, metale szlachetne i artykuły z nich ... Pearls, precious stones and metals, articles thereof	1008,9	224	242	98305,0	21295	23011
Metale nieszlachetne i artykuły z nich ... Base metals and articles thereof	1319979,0	289060	313003	877065,9	191431	207001
Maszyny i urządzenia, sprzęt elektryczny i elektrotechniczny ... Machinery and mechanical appliances, electrical and electrotechnical equipment	2236967,2	488873	528555	1417839,8	310234	335397
Sprzęt transportowy ... Transport equipment	5522514,2	1211432	1312806	860605,5	188790	203913
Przyrządy i aparatura, optyczne, fotograficzne, pomiarowe, kontrolne, itp. ... Optical, photographic, measuring, checking instruments, etc.	153411,0	33583	36228	65124,5	14220	15358
Artykuły przemysłowe różne — meble, prefabrykaty budynków, zabawki, itp. ... Miscellaneous manufactured articles	100729,5	22026	23799	261295,2	57219	61875
STANY ZJEDNOCZONE UNITED STATES						
O G Ó Ł E M ... T O T A L	**46102023,2**	**10106055**	**10936406**	**49946336,3**	**10940677**	**11838869**
Zwierzęta żywe; produkty pochodzenia zwierzęcego ... Live animals; animal products	203943,9	44351	47847	812502,9	177903	192186
Produkty pochodzenia roślinnego ... Vegetable products	239980,1	52399	56672	804254,3	177233	191761
Przetwory spożywcze ... Prepared foodstuffs	1016815,0	222373	241205	2337023,5	512517	554747
Produkty mineralne ... Mineral products	7073368,8	1558760	1693172	137628,8	30162	32413
Produkty przemysłu chemicznego ... Products of the chemical industry	1986393,4	434080	469507	2277011,8	498294	539318

TABL. 29. **IMPORT WEDŁUG KRAJU WYSYŁKI I EKSPORT WEDŁUG WAŻNIEJSZYCH KRAJÓW Z WYMIENIENIEM SEKCJI CN W 2023 R. (cd.)**
IMPORTS BY COUNTRY OF CONSIGNMENT AND EXPORTS BY MAJOR COUNTRIES AND CN SECTIONS IN 2023 (cont.)

SEKCJE SECTIONS	Import Imports			Eksport Exports		
	w tys. PLN in thousand PLN	w tys. EUR in thousand EUR	w tys. dol. USA in thousand USD	w tys. PLN in thousand PLN	w tys. EUR in thousand EUR	w tys. dol. USA in thousand USD
STANY ZJEDNOCZONE (dok.) UNITED STATES (cont.)						
Tworzywa sztuczne i kauczuk oraz artykuły z nich Plastics and rubber and articles thereof	1533878,3	335918	363554	1855402,5	406893	440588
Skóry i artykuły z nich Raw hides and skins, articles thereof	51155,9	11171	12127	53493,5	11772	12762
Drewno i artykuły z drewna Wood and articles of wood	79750,9	17568	18737	349429,0	76479	82734
Ścier drzewny, papier, tektura i artykuły z nich Pulp of wood, paper, paperboard and articles thereof	636123,0	139152	150554	503006,4	110205	119202
Materiały i artykuły włókiennicze Textiles and textile articles	510185,5	111477	120695	483180,3	105687	114455
Obuwie, nakrycia głowy, itp. Footwear, headgear, etc.	46731,5	10237	11052	89511,4	19551	21154
Artykuły z kamienia, wyroby ceramiczne, szkło Articles of stone, ceramic products, glass	539172,1	117949	127571	697108,5	152687	165270
Perły, kamienie szlachetne, metale szlachetne i artykuły z nich Pearls, precious stones and metals, articles thereof	94046,2	20646	22330	1454225,7	319755	345701
Metale nieszlachetne i artykuły z nich Base metals and articles thereof	2546523,9	556909	602477	2494943,2	547574	593127
Maszyny i urządzenia, sprzęt elektryczny i elektrotechniczny Machinery and mechanical appliances, electrical and electrotechnical equipment	14810272,6	3241725	3505983	22468256,9	4917457	5320302
Sprzęt transportowy Transport equipment	2804885,7	617084	670686	4082519,7	895645	968687
Przyrządy i aparatura, optyczne, fotograficzne, pomiarowe, kontrolne, itp. Optical, photographic, measuring, checking instruments, etc.	1700618,7	372977	402916	6203564,6	1357750	1470090
Broń i amunicja Arms and ammunition	3682208,3	803949	868062	133788,3	28898	31235
Artykuły przemysłowe różne — meble, prefabrykaty budynków, zabawki, itp. Miscellaneous manufactured articles	220423,6	48259	52273	2668348,1	585175	633348
Dzieła sztuki, przedmioty kolekcjonerskie i antyki Works of art, collectors' pieces and antiques	6321589,4	1388209	1498060	31540,2	6929	7505
SZWAJCARIA SWITZERLAND						
O G Ó Ł E M **T O T A L**	**8174568,3**	**1795147**	**1944674**	**18476507,1**	**4044939**	**4374944**
Zwierzęta żywe; produkty pochodzenia zwierzęcego Live animals; animal products	9426,9	2062	2228	121403,7	26544	28690
Produkty pochodzenia roślinnego Vegetable products	4695,0	1036	1124	154185,9	33851	36623
Przetwory spożywcze Prepared foodstuffs	110904,0	24279	26268	1059203,9	232307	251292
Produkty mineralne Mineral products	2931,8	642	692	59087,7	12863	13939
Produkty przemysłu chemicznego Products of the chemical industry	3109946,9	682431	739638	838654,1	183318	198154

TABL. 29. **IMPORT WEDŁUG KRAJU WYSYŁKI I EKSPORT WEDŁUG WAŻNIEJSZYCH KRAJÓW Z WYMIENIENIEM SEKCJI CN W 2023 R. (cd.)**
IMPORTS BY COUNTRY OF CONSIGNMENT AND EXPORTS BY MAJOR COUNTRIES AND CN SECTIONS IN 2023 (cont.)

SEKCJE SECTIONS	Import Imports			Eksport Exports		
	w tys. PLN in thousand PLN	w tys. EUR in thousand EUR	w tys. dol. USA in thousand USD	w tys. PLN in thousand PLN	w tys. EUR in thousand EUR	w tys. dol. USA in thousand USD
SZWAJCARIA (dok.) SWITZERLAND (cont.)						
Tworzywa sztuczne i kauczuk oraz artykuły z nich Plastics and rubber and articles thereof	260184,7	56850	61544	771969,3	168890	182716
Skóry i artykuły z nich Raw hides and skins, articles thereof	58524,4	12853	13888	140641,7	30898	33421
Drewno i artykuły z drewna Wood and articles of wood	5815,8	1280	1384	381378,7	83374	90149
Ścier drzewny, papier, tektura i artykuły z nich Pulp of wood, paper, paperboard and articles thereof	75886,2	16560	17898	390258,5	85180	92153
Materiały i artykuły włókiennicze Textiles and textile articles	69714,2	15330	16584	2159673,7	472572	511315
Obuwie, nakrycia głowy, itp. Footwear, headgear, etc.	42066,4	9240	9992	668554,3	146867	158831
Artykuły z kamienia, wyroby ceramiczne, szkło Articles of stone, ceramic products, glass	16801,2	3701	3986	258678,8	56514	61127
Perły, kamienie szlachetne, metale szlachetne i artykuły z nich Pearls, precious stones and metals, articles thereof	304550,4	66162	71546	1005747,4	220451	238525
Metale nieszlachetne i artykuły z nich Base metals and articles thereof	413734,2	90561	98001	1508042,9	329634	356571
Maszyny i urządzenia, sprzęt elektryczny i elektrotechniczny Machinery and mechanical appliances, electrical and electrotechnical equipment	2623625,2	577625	626272	4766178,9	1044815	1130024
Sprzęt transportowy Transport equipment	406025,5	89654	97050	1692119,3	369369	399668
Przyrządy i aparatura, optyczne, fotograficzne, pomiarowe, kontrolne, itp. Optical, photographic, measuring, checking instruments, etc.	528138,5	115961	125334	595974,9	130404	141044
Broń i amunicja Arms and ammunition	47397,4	10376	11189	1809,3	395	423
Artykuły przemysłowe różne — meble, prefabrykaty budynków, zabawki, itp. Miscellaneous manufactured articles	51144,3	11231	12134	1860805,3	407402	440209
SZWECJA SWEDEN						
O G Ó Ł E M **T O T A L**	**35691741,5**	**7804418**	**8443436**	**39938499,0**	**8727552**	**9437936**
Zwierzęta żywe; produkty pochodzenia zwierzęcego Live animals; animal products	5285467,6	1158119	1252519	915871,0	200418	216974
Produkty pochodzenia roślinnego Vegetable products	60736,3	13392	14548	660171,2	144379	156253
Tłuszcze i oleje Fats and oils	319991,8	69923	75603	117356,0	25550	27645
Przetwory spożywcze Prepared foodstuffs	401302,8	88062	95353	2126562,4	465833	504026
Produkty mineralne Mineral products	8314376,5	1817067	1968080	441629,2	97633	105813
Produkty przemysłu chemicznego Products of the chemical industry	921669,9	201540	218084	1902304,0	416175	450146
Tworzywa sztuczne i kauczuk oraz artykuły z nich Plastics and rubber and articles thereof	1585082,6	346807	375310	2168051,4	474001	512643

TABL. 29. **IMPORT WEDŁUG KRAJU WYSYŁKI I EKSPORT WEDŁUG WAŻNIEJSZYCH KRAJÓW Z WYMIENIENIEM SEKCJI CN W 2023 R. (cd.)**
IMPORTS BY COUNTRY OF CONSIGNMENT AND EXPORTS BY MAJOR COUNTRIES AND CN SECTIONS IN 2023 (cont.)

SEKCJE SECTIONS	Import Imports			Eksport Exports		
	w tys. PLN in thousand PLN	w tys. EUR in thousand EUR	w tys. dol. USA in thousand USD	w tys. PLN in thousand PLN	w tys. EUR in thousand EUR	w tys. dol. USA in thousand USD
SZWECJA (dok.) SWEDEN (cont.)						
Skóry i artykuły z nich ... Raw hides and skins, articles thereof	63795,4	13971	15138	210144,6	46411	50278
Drewno i artykuły z drewna ... Wood and articles of wood	367985,8	80364	86881	1086476,6	237256	256481
Ścier drzewny, papier, tektura i artykuły z nich Pulp of wood, paper, paperboard and articles thereof	1895057,0	414401	448467	1080078,3	236331	255647
Materiały i artykuły włókiennicze ... Textiles and textile articles	858845,0	188129	203875	1255575,0	275371	297790
Obuwie, nakrycia głowy, itp. ... Footwear, headgear, etc.	190379,2	41756	45327	266710,4	58396	63154
Artykuły z kamienia, wyroby ceramiczne, szkło Articles of stone, ceramic products, glass	71677,4	15674	16960	856916,5	187008	202305
Perły, kamienie szlachetne, metale szlachetne i artykuły z nich ... Pearls, precious stones and metals, articles thereof	24457,5	5379	5831	79026,6	17301	18733
Metale nieszlachetne i artykuły z nich ... Base metals and articles thereof	4868042,8	1062678	1149038	4071744,7	890134	962503
Maszyny i urządzenia, sprzęt elektryczny i elektrotechniczny ... Machinery and mechanical appliances, electrical and electrotechnical equipment	5525671,0	1207161	1305073	13302068,9	2902915	3138532
Sprzęt transportowy ... Transport equipment	3564778,9	778882	841376	5554255,3	1212691	1311128
Przyrządy i aparatura, optyczne, fotograficzne, pomiarowe, kontrolne, itp. ... Optical, photographic, measuring, checking instruments, etc.	800178,8	175846	190515	800664,2	174444	188444
Artykuły przemysłowe różne — meble, prefabrykaty budynków, zabawki, itp. ... Miscellaneous manufactured articles	567018,9	124131	134227	3040380,4	664754	718845
TAJLANDIA THAILAND						
O G Ó Ł E M ... T O T A L	**2948389,6**	**645423**	**698539**	**1449519,6**	**317435**	**343663**
Zwierzęta żywe; produkty pochodzenia zwierzęcego ... Live animals; animal products	3150,3	688	743	39031,3	8562	9288
Przetwory spożywcze ... Prepared foodstuffs	143465,6	31485	33964	38294,2	8376	9081
Produkty przemysłu chemicznego ... Products of the chemical industry	100014,5	21836	23586	159389,8	34731	37562
Tworzywa sztuczne i kauczuk oraz artykuły z nich ... Plastics and rubber and articles thereof	527198,7	115196	124521	238943,2	51968	56198
Materiały i artykuły włókiennicze ... Textiles and textile articles	66662,8	14595	15795	61779,9	13567	14709
Artykuły z kamienia, wyroby ceramiczne, szkło Articles of stone, ceramic products, glass	42110,2	9278	10044	16495,1	3651	3965
Perły, kamienie szlachetne, metale szlachetne i artykuły z nich ... Pearls, precious stones and metals, articles thereof	72699,4	16023	17366	17622,5	3827	4128
Metale nieszlachetne i artykuły z nich ... Base metals and articles thereof	178456,6	39082	42347	326767,3	71844	77866

TABL. 29. **IMPORT WEDŁUG KRAJU WYSYŁKI I EKSPORT WEDŁUG WAŻNIEJSZYCH KRAJÓW Z WYMIENIENIEM SEKCJI CN W 2023 R. (cd.)**
IMPORTS BY COUNTRY OF CONSIGNMENT AND EXPORTS BY MAJOR COUNTRIES AND CN SECTIONS IN 2023 (cont.)

SEKCJE SECTIONS	Import Imports			Eksport Exports		
	w tys. PLN in thousand PLN	w tys. EUR in thousand EUR	w tys. dol. USA in thousand USD	w tys. PLN in thousand PLN	w tys. EUR in thousand EUR	w tys. dol. USA in thousand USD
TAJLANDIA (dok.) THAILAND (cont.)						
Maszyny i urządzenia, sprzęt elektryczny i elektrotechniczny ..... Machinery and mechanical appliances, electrical and electrotechnical equipment	1260260,1	276072	299010	362559,1	79303	85764
Sprzęt transportowy ..... Transport equipment	166460,6	36331	39300	101739,7	22583	24490
Przyrządy i aparatura, optyczne, fotograficzne, pomiarowe, kontrolne, itp. ..... Optical, photographic, measuring, checking instruments, etc.	259753,2	56874	61613	26604,2	5805	6290
Artykuły przemysłowe różne — meble, prefabrykaty budynków, zabawki, itp. ..... Miscellaneous manufactured articles	53187,3	11630	12553	10153,9	2231	2427
TAJWAN TAIWAN						
O G Ó Ł E M ..... T O T A L	**6904553,6**	**1514236**	**1639511**	**977042,7**	**214053**	**231544**
Przetwory spożywcze ..... Prepared foodstuffs	19352,9	4262	4613	49021,7	10761	11671
Produkty przemysłu chemicznego ..... Products of the chemical industry	118114,6	25843	27946	93434,2	20439	22152
Tworzywa sztuczne i kauczuk oraz artykuły z nich ..... Plastics and rubber and articles thereof	442170,4	96999	105025	47957,8	10500	11386
Materiały i artykuły włókiennicze ..... Textiles and textile articles	83219,3	18225	19717	15804,3	3463	3740
Artykuły z kamienia, wyroby ceramiczne, szkło Articles of stone, ceramic products, glass	17126,0	3763	4102	81740,8	17993	19440
Metale nieszlachetne i artykuły z nich ..... Base metals and articles thereof	773066,0	169224	183218	57025,1	12271	13129
Maszyny i urządzenia, sprzęt elektryczny i elektrotechniczny ..... Machinery and mechanical appliances, electrical and electrotechnical equipment	3451789,8	757193	819945	327494,4	71888	77714
Sprzęt transportowy ..... Transport equipment	428157,7	93345	100918	185829,3	40776	44229
Przyrządy i aparatura, optyczne, fotograficzne, pomiarowe, kontrolne, itp. ..... Optical, photographic, measuring, checking instruments, etc.	1416693,0	311433	337345	46294,3	10117	10931
Artykuły przemysłowe różne — meble, prefabrykaty budynków, zabawki, itp. ..... Miscellaneous manufactured articles	105824,0	23213	25065	17555,5	3848	4166
TURCJA TÜRKEY						
O G Ó Ł E M ..... T O T A L	**23137016,8**	**5072071**	**5483990**	**21366933,2**	**4675071**	**5056342**
Zwierzęta żywe; produkty pochodzenia zwierzęcego ..... Live animals; animal products	52835,8	11565	12518	838087,3	184658	200402
Produkty pochodzenia roślinnego ..... Vegetable products	1017491,9	221594	239047	60441,6	13244	14304
Przetwory spożywcze ..... Prepared foodstuffs	476560,8	104173	112503	870617,0	190510	206096
Produkty mineralne ..... Mineral products	515939,3	114815	124924	48511,0	10553	11387

TABL. 29. **IMPORT WEDŁUG KRAJU WYSYŁKI I EKSPORT WEDŁUG WAŻNIEJSZYCH KRAJÓW Z WYMIENIENIEM SEKCJI CN W 2023 R. (cd.)**
IMPORTS BY COUNTRY OF CONSIGNMENT AND EXPORTS BY MAJOR COUNTRIES AND CN SECTIONS IN 2023 (cont.)

SEKCJE SECTIONS	Import Imports			Eksport Exports		
	w tys. PLN in thousand PLN	w tys. EUR in thousand EUR	w tys. dol. USA in thousand USD	w tys. PLN in thousand PLN	w tys. EUR in thousand EUR	w tys. dol. USA in thousand USD
TURCJA (dok.) TÜRKEY (cont.)						
Produkty przemysłu chemicznego ..... Products of the chemical industry	998585,9	218365	236210	1603329,5	350883	379698
Tworzywa sztuczne i kauczuk oraz artykuły z nich ..... Plastics and rubber and articles thereof	1865701,5	407995	441229	1410444,3	308022	332926
Drewno i artykuły z drewna ..... Wood and articles of wood	59977,1	13188	14295	46247,9	10121	10973
Ścier drzewny, papier, tektura i artykuły z nich Pulp of wood, paper, paperboard and articles thereof	134055,2	29313	31743	485084,4	106158	114925
Materiały i artykuły włókiennicze ..... Textiles and textile articles	3729138,2	818866	884804	227108,3	49464	53429
Obuwie, nakrycia głowy, itp. ..... Footwear, headgear, etc.	146061,7	31830	34481	170888,5	37424	40414
Artykuły z kamienia, wyroby ceramiczne, szkło Articles of stone, ceramic products, glass	334379,5	73365	79295	293381,6	64280	69537
Perły, kamienie szlachetne, metale szlachetne i artykuły z nich ..... Pearls, precious stones and metals, articles thereof	342594,3	75003	81100	51250,4	11286	12099
Metale nieszlachetne i artykuły z nich ..... Base metals and articles thereof	3601230,1	788654	853416	1767811,1	386158	418040
Maszyny i urządzenia, sprzęt elektryczny i elektrotechniczny ..... Machinery and mechanical appliances, electrical and electrotechnical equipment	5318928,9	1166473	1261511	8418253,2	1841167	1990823
Sprzęt transportowy ..... Transport equipment	3595614,3	788227	852078	4194975,1	919013	993452
Przyrządy i aparatura, optyczne, fotograficzne, pomiarowe, kontrolne, itp. ..... Optical, photographic, measuring, checking instruments, etc.	162326,2	35523	38449	464118,1	101365	109589
Broń i amunicja ..... Arms and ammunition	433106,9	96168	103184	946,7	209	226
Artykuły przemysłowe różne — meble, prefabrykaty budynków, zabawki, itp. ..... Miscellaneous manufactured articles	296085,2	64732	69986	383383,2	83571	90466
UKRAINA UKRAINE						
O G Ó Ł E M ..... T O T A L	**20379508,1**	**4449882**	**4810894**	**51634443,4**	**11331169**	**12266077**
Zwierzęta żywe; produkty pochodzenia zwierzęcego ..... Live animals; animal products	389573,0	84545	91310	888685,8	194228	210146
Produkty pochodzenia roślinnego ..... Vegetable products	2237183,7	482500	519144	1084236,2	236678	256009
Tłuszcze i oleje ..... Fats and oils	2738178,4	600176	648937	25851,1	5693	6168
Przetwory spożywcze ..... Prepared foodstuffs	2261070,9	494121	533509	2724740,8	596196	645467
Produkty mineralne ..... Mineral products	2197206,5	479536	518659	9878170,6	2169255	2347413
Produkty przemysłu chemicznego ..... Products of the chemical industry	400265,8	87514	94668	5289141,0	1156588	1253043
Tworzywa sztuczne i kauczuk oraz artykuły z nich ..... Plastics and rubber and articles thereof	223854,8	49100	53175	2847140,1	623791	675378

TABL. 29. **IMPORT WEDŁUG KRAJU WYSYŁKI I EKSPORT WEDŁUG WAŻNIEJSZYCH KRAJÓW Z WYMIENIENIEM SEKCJI CN W 2023 R. (cd.)**

IMPORTS BY COUNTRY OF CONSIGNMENT AND EXPORTS BY MAJOR COUNTRIES AND CN SECTIONS IN 2023 (cont.)

SEKCJE SECTIONS	Import Imports			Eksport Exports		
	w tys. PLN in thousand PLN	w tys. EUR in thousand EUR	w tys. dol. USA in thousand USD	w tys. PLN in thousand PLN	w tys. EUR in thousand EUR	w tys. dol. USA in thousand USD
UKRAINA (dok.) UKRAINE (cont.)						
Skóry i artykuły z nich ... Raw hides and skins, articles thereof	13396,8	2938	3177	519073,0	113857	123202
Drewno i artykuły z drewna ... Wood and articles of wood	1544232,8	337473	365412	305310,2	66965	72568
Ścier drzewny, papier, tektura i artykuły z nich Pulp of wood, paper, paperboard and articles thereof	234134,9	51183	55412	853067,9	186916	202449
Materiały i artykuły włókiennicze ... Textiles and textile articles	146752,8	32176	34818	2735650,7	599242	648377
Obuwie, nakrycia głowy, itp. ... Footwear, headgear, etc.	54812,1	12005	13001	602666,4	131884	142665
Artykuły z kamienia, wyroby ceramiczne, szkło Articles of stone, ceramic products, glass	360478,9	78906	85476	776275,6	170191	184494
Metale nieszlachetne i artykuły z nich ... Base metals and articles thereof	4596597,6	1000959	1082710	2630696,6	578124	626400
Maszyny i urządzenia, sprzęt elektryczny i elektrotechniczny ... Machinery and mechanical appliances, electrical and electrotechnical equipment	1025174,7	224069	242549	6445396,2	1413811	1529677
Sprzęt transportowy ... Transport equipment	219626,0	48762	53672	6287332,3	1383745	1497483
Przyrządy i aparatura, optyczne, fotograficzne, pomiarowe, kontrolne, itp. ... Optical, photographic, measuring, checking instruments, etc.	42078,7	9337	10110	839648,6	184848	200196
Broń i amunicja ... Arms and ammunition	255608,9	55829	60798	5752232,5	1267870	1373224
Artykuły przemysłowe różne — meble, prefabrykaty budynków, zabawki, itp. ... Miscellaneous manufactured articles	979455,5	214676	232441	914593,1	200501	216964
Dzieła sztuki, przedmioty kolekcjonerskie i antyki ... Works of art, collectors' pieces and antiques	456406,0	103331	111110	217560,2	47070	50735
WĘGRY HUNGARY						
O G Ó Ł E M ... T O T A L	**28242700,4**	**6183812**	**6688846**	**38583245,0**	**8438146**	**9127063**
Zwierzęta żywe; produkty pochodzenia zwierzęcego ... Live animals; animal products	450374,2	98527	106594	1367312,7	299258	323912
Produkty pochodzenia roślinnego ... Vegetable products	367275,7	80466	87112	557512,0	121968	131888
Tłuszcze i oleje ... Fats and oils	351675,3	77304	83899	387623,9	85058	92010
Przetwory spożywcze ... Prepared foodstuffs	1748208,9	383047	414368	3570807,5	782271	846669
Produkty mineralne ... Mineral products	423947,4	93286	101386	439936,7	96630	104585
Produkty przemysłu chemicznego ... Products of the chemical industry	5437614,4	1191678	1288936	3285819,0	720037	778998
Tworzywa sztuczne i kauczuk oraz artykuły z nich ... Plastics and rubber and articles thereof	3407943,3	746152	807313	3154869,8	690178	746726
Skóry i artykuły z nich ... Raw hides and skins, articles thereof	75186,6	16500	17873	119350,7	26208	28385
Drewno i artykuły z drewna ... Wood and articles of wood	97673,9	21292	23011	368197,4	80404	86971

TABL. 29. **IMPORT WEDŁUG KRAJU WYSYŁKI I EKSPORT WEDŁUG WAŻNIEJSZYCH KRAJÓW Z WYMIENIENIEM SEKCJI CN W 2023 R. (cd.)**
IMPORTS BY COUNTRY OF CONSIGNMENT AND EXPORTS BY MAJOR COUNTRIES AND CN SECTIONS IN 2023 (cont.)

SEKCJE SECTIONS	Import Imports			Eksport Exports		
	w tys. PLN in thousand PLN	w tys. EUR in thousand EUR	w tys. dol. USA in thousand USD	w tys. PLN in thousand PLN	w tys. EUR in thousand EUR	w tys. dol. USA in thousand USD
WĘGRY (dok.) HUNGARY (cont.)						
Ścier drzewny, papier, tektura i artykuły z nich Pulp of wood, paper, paperboard and articles thereof	524442,4	114761	124152	915064,6	200482	216993
Materiały i artykuły włókiennicze ..... Textiles and textile articles	449952,7	98200	106149	1349538,5	295901	320040
Obuwie, nakrycia głowy, itp. ..... Footwear, headgear, etc.	156855,0	34245	37077	560535,2	122537	132515
Artykuły z kamienia, wyroby ceramiczne, szkło Articles of stone, ceramic products, glass	188075,7	41198	44637	749427,5	163769	177184
Perły, kamienie szlachetne, metale szlachetne i artykuły z nich ..... Pearls, precious stones and metals, articles thereof	41969,6	9163	9900	135374,6	29570	31963
Metale nieszlachetne i artykuły z nich ..... Base metals and articles thereof	2061109,7	451162	488330	5631388,7	1230816	1331211
Maszyny i urządzenia, sprzęt elektryczny i elektrotechniczny ..... Machinery and mechanical appliances, electrical and electrotechnical equipment	6923229,4	1516065	1638972	10031803,0	2190435	2368436
Sprzęt transportowy ..... Transport equipment	4148728,6	906946	980288	3421939,7	746793	807341
Przyrządy i aparatura, optyczne, fotograficzne, pomiarowe, kontrolne, itp. ..... Optical, photographic, measuring, checking instruments, etc.	393109,6	86198	93234	331231,1	72526	78489
Artykuły przemysłowe różne — meble, prefabrykaty budynków, zabawki, itp. ..... Miscellaneous manufactured articles	976378,4	213458	231136	2198050,2	481679	520987
WIELKA BRYTANIA UNITED KINGDOM						
O G Ó Ł E M ..... T O T A L	**25934354,3**	**5676568**	**6133948**	**80030500,9**	**17528006**	**18964550**
Zwierzęta żywe; produkty pochodzenia zwierzęcego ..... Live animals; animal products	115820,0	25331	27366	4826682,8	1056829	1143751
Produkty pochodzenia roślinnego ..... Vegetable products	83118,1	18238	19759	2344801,0	514913	557646
Tłuszcze i oleje ..... Fats and oils	48713,0	10672	11551	443390,3	96913	104715
Przetwory spożywcze ..... Prepared foodstuffs	1345994,9	295637	319886	11580228,2	2535272	2743497
Produkty mineralne ..... Mineral products	3102936,4	673203	723936	338374,7	73741	79772
Produkty przemysłu chemicznego ..... Products of the chemical industry	2615687,6	571877	618668	5555425,6	1216357	1315927
Tworzywa sztuczne i kauczuk oraz artykuły z nich ..... Plastics and rubber and articles thereof	1709234,4	374106	404878	4139394,0	905693	979675
Skóry i artykuły z nich ..... Raw hides and skins, articles thereof	63559,4	13917	15065	103859,0	22758	24622
Drewno i artykuły z drewna ..... Wood and articles of wood	8142,2	1788	1938	2212540,9	483679	523208
Ścier drzewny, papier, tektura i artykuły z nich Pulp of wood, paper, paperboard and articles thereof	280701,0	61459	66458	1762337,5	385688	417334
Materiały i artykuły włókiennicze ..... Textiles and textile articles	821353,3	179790	194551	1022291,8	223439	241609

TABL. 29. **IMPORT WEDŁUG KRAJU WYSYŁKI I EKSPORT WEDŁUG WAŻNIEJSZYCH KRAJÓW Z WYMIENIENIEM SEKCJI CN W 2023 R. (cd.)**
IMPORTS BY COUNTRY OF CONSIGNMENT AND EXPORTS BY MAJOR COUNTRIES AND CN SECTIONS IN 2023 (cont.)

SEKCJE SECTIONS	Import Imports			Eksport Exports		
	w tys. PLN in thousand PLN	w tys. EUR in thousand EUR	w tys. dol. USA in thousand USD	w tys. PLN in thousand PLN	w tys. EUR in thousand EUR	w tys. dol. USA in thousand USD
WIELKA BRYTANIA (dok.) UNITED KINGDOM (cont.)						
Obuwie, nakrycia głowy, itp. ... Footwear, headgear, etc.	53051,7	11593	12550	203969,0	44639	48317
Artykuły z kamienia, wyroby ceramiczne, szkło Articles of stone, ceramic products, glass	296564,8	64912	70247	1229242,1	268930	291051
Perły, kamienie szlachetne, metale szlachetne i artykuły z nich ... Pearls, precious stones and metals, articles thereof	1266522,2	278078	300914	1279161,8	279149	302569
Metale nieszlachetne i artykuły z nich ... Base metals and articles thereof	1588602,1	347016	375676	3928785,3	859141	929291
Maszyny i urządzenia, sprzęt elektryczny i elektrotechniczny ... Machinery and mechanical appliances, electrical and electrotechnical equipment	6376753,0	1395281	1510092	19894617,9	4355119	4710189
Sprzęt transportowy ... Transport equipment	4799982,2	1057186	1139855	11970565,6	2630355	2846811
Przyrządy i aparatura, optyczne, fotograficzne, pomiarowe, kontrolne, itp. ... Optical, photographic, measuring, checking instruments, etc.	730882,5	160128	173231	1908231,4	418334	452930
Broń i amunicja ... Arms and ammunition	286390,1	61683	66470	27634,2	5989	6483
Artykuły przemysłowe różne — meble, prefabrykaty budynków, zabawki, itp. ... Miscellaneous manufactured articles	245295,9	53785	58214	5237210,8	1146241	1239965
Dzieła sztuki, przedmioty kolekcjonerskie i antyki ... Works of art, collectors' pieces and antiques	95049,4	20887	22644	21757,0	4829	5191
WIETNAM VIETNAM						
O G Ó Ł E M ... T O T A L	**7983830,5**	**1750359**	**1895239**	**2459350,2**	**537642**	**581469**
Zwierzęta żywe; produkty pochodzenia zwierzęcego ... Live animals; animal products	203977,8	44841	48489	646292,6	141737	153504
Produkty pochodzenia roślinnego ... Vegetable products	231354,1	50680	54925	19595,2	4286	4606
Przetwory spożywcze ... Prepared foodstuffs	236579,5	51849	56172	135576,3	29684	32078
Produkty przemysłu chemicznego ... Products of the chemical industry	63361,0	14004	15276	188822,8	41513	44869
Tworzywa sztuczne i kauczuk oraz artykuły z nich ... Plastics and rubber and articles thereof	713438,4	156565	169242	25880,1	5616	6076
Skóry i artykuły z nich ... Raw hides and skins, articles thereof	103778,0	22730	24687	1735,2	379	407
Drewno i artykuły z drewna ... Wood and articles of wood	49588,8	10874	11744	9195,9	2006	2170
Ścier drzewny, papier, tektura i artykuły z nich Pulp of wood, paper, paperboard and articles thereof	817,5	178	192	35113,9	7644	8224
Materiały i artykuły włókiennicze ... Textiles and textile articles	625384,8	136819	148082	11032,7	2394	2588
Obuwie, nakrycia głowy, itp. ... Footwear, headgear, etc.	162624,8	35754	38759	273,4	61	66
Artykuły z kamienia, wyroby ceramiczne, szkło Articles of stone, ceramic products, glass	18632,5	4058	4384	26883,6	5841	6279

TABL. 29. **IMPORT WEDŁUG KRAJU WYSYŁKI I EKSPORT WEDŁUG WAŻNIEJSZYCH KRAJÓW Z WYMIENIENIEM SEKCJI CN W 2023 R. (cd.)**
IMPORTS BY COUNTRY OF CONSIGNMENT AND EXPORTS BY MAJOR COUNTRIES AND CN SECTIONS IN 2023 (cont.)

SEKCJE SECTIONS	Import Imports			Eksport Exports		
	w tys. PLN in thousand PLN	w tys. EUR in thousand EUR	w tys. dol. USA in thousand USD	w tys. PLN in thousand PLN	w tys. EUR in thousand EUR	w tys. dol. USA in thousand USD
WIETNAM (dok.) VIETNAM (cont.)						
Metale nieszlachetne i artykuły z nich ..... Base metals and articles thereof	1126111,5	248432	269595	162452,0	35804	38716
Maszyny i urządzenia, sprzęt elektryczny i elektrotechniczny ..... Machinery and mechanical appliances, electrical and electrotechnical equipment	3587281,8	784888	848973	888088,5	193145	209152
Sprzęt transportowy ..... Transport equipment	391391,4	85730	93038	264965,2	58043	62486
Przyrządy i aparatura, optyczne, fotograficzne, pomiarowe, kontrolne, itp. ..... Optical, photographic, measuring, checking instruments, etc.	44363,1	9710	10544	37611,5	8234	8890
Artykuły przemysłowe różne — meble, prefabrykaty budynków, zabawki, itp. ..... Miscellaneous manufactured articles	398451,8	87387	94790	4720,1	1017	1099
WŁOCHY ITALY						
O G Ó Ł E M ..... T O T A L	**77267980,5**	**16915241**	**18298324**	**74154878,1**	**16222297**	**17536511**
Zwierzęta żywe; produkty pochodzenia zwierzęcego ..... Live animals; animal products	843750,6	184774	200100	4792025,6	1049963	1136185
Produkty pochodzenia roślinnego ..... Vegetable products	2258775,2	495060	535956	1021815,1	222892	241050
Tłuszcze i oleje ..... Fats and oils	457033,2	100163	108321	304122,3	66574	72222
Przetwory spożywcze ..... Prepared foodstuffs	4815415,9	1053320	1139795	5621722,0	1230769	1331215
Produkty mineralne ..... Mineral products	237727,3	51991	56256	369329,1	80285	86920
Produkty przemysłu chemicznego ..... Products of the chemical industry	6277716,6	1373281	1485671	4147252,7	906604	980223
Tworzywa sztuczne i kauczuk oraz artykuły z nich ..... Plastics and rubber and articles thereof	6975756,2	1526531	1651752	7144769,1	1563671	1689655
Skóry i artykuły z nich ..... Raw hides and skins, articles thereof	816533,8	178997	193796	394938,3	86454	93431
Drewno i artykuły z drewna ..... Wood and articles of wood	160897,4	35252	38124	1620430,2	353976	382648
Ścier drzewny, papier, tektura i artykuły z nich Pulp of wood, paper, paperboard and articles thereof	1345594,8	294333	318393	1524699,2	333740	360842
Materiały i artykuły włókiennicze ..... Textiles and textile articles	3472374,8	760852	823294	1841674,3	402926	435745
Obuwie, nakrycia głowy, itp. ..... Footwear, headgear, etc.	1276567,0	279575	302681	619687,3	135594	146656
Artykuły z kamienia, wyroby ceramiczne, szkło Articles of stone, ceramic products, glass	1164182,9	254916	275615	1225487,0	267949	289658
Perły, kamienie szlachetne, metale szlachetne i artykuły z nich ..... Pearls, precious stones and metals, articles thereof	2867080,2	624930	676047	175106,5	38086	41075
Metale nieszlachetne i artykuły z nich ..... Base metals and articles thereof	12408730,4	2713272	2933544	7455775,2	1629962	1761087

TABL. 29. **IMPORT WEDŁUG KRAJU WYSYŁKI I EKSPORT WEDŁUG WAŻNIEJSZYCH KRAJÓW Z WYMIENIENIEM SEKCJI CN W 2023 R. (dok.)**
IMPORTS BY COUNTRY OF CONSIGNMENT AND EXPORTS BY MAJOR COUNTRIES AND CN SECTIONS IN 2023 (cont.)

SEKCJE SECTIONS	Import Imports			Eksport Exports		
	w tys. PLN in thousand PLN	w tys. EUR in thousand EUR	w tys. dol. USA in thousand USD	w tys. PLN in thousand PLN	w tys. EUR in thousand EUR	w tys. dol. USA in thousand USD
WŁOCHY (dok.) ITALY (cont.)						
Maszyny i urządzenia, sprzęt elektryczny i elektrotechniczny ..... Machinery and mechanical appliances, electrical and electrotechnical equipment	20565308,5	4507175	4875431	17898933,2	3910549	4225972
Sprzęt transportowy ..... Transport equipment	8406852,7	1841923	1992547	14134815,3	3096569	3347679
Przyrządy i aparatura, optyczne, fotograficzne, pomiarowe, kontrolne, itp. ..... Optical, photographic, measuring, checking instruments, etc.	1322695,6	289598	313234	1713284,2	374977	405159
Broń i amunicja ..... Arms and ammunition	42132,2	9283	10062	4737,2	1036	1119
Artykuły przemysłowe różne — meble, prefabrykaty budynków, zabawki, itp. ..... Miscellaneous manufactured articles	1547847,7	338875	366465	2143258,2	469496	507726

TABL. 30. **IMPORT I EKSPORT WAŻNIEJSZYCH TOWARÓW WEDŁUG NOMENKLATURY CN W 2023 R.**
IMPORTS AND EXPORTS BY MAIN COMMODITIES ACCORDING TO COMBINED IN 2023

TOWARY COMMODITIES	Ilość Quantity	Wartość Value		
		w tys. PLN in thousand PLN	w tys. EUR in thousand EUR	w tys. dol. USA in thousand USD
IMPORT IMPORTS				
Mięso (bez drobiu) świeże, schłodzone lub zamrożone w tonach Meat (excluding poultry) fresh, chilled or frozen in tonnes	686839,0	9096355,2	1994385	2158571
Ryby świeże, schłodzone lub zamrożone w tonach Fish fresh, chilled or frozen in tonnes	343213,0	9247269,6	2029469	2197193
Filety i inne mięso z ryb świeże, schłodzone lub zamrożone w tonach Fish fillets and other fish meat fresh, chilled or frozen in tonnes	224763,0	4139320,0	906107	978913
Owoce cytrusowe świeże lub suszone w tys. ton Citrus fruit fresh or dried in thousand tonnes	498,3	2381438,6	522176	563358
Banany świeże lub suszone w tys. ton Bananas fresh or dried in thousand tonnes	494,6	1582646,5	345719	373748
Kawa, substytuty zawierające kawę naturalną w tys. ton Coffee, coffee substitutes containing coffee in thousand tonnes	197,4	4233049,0	928416	1004020
Herbata w tonach Tea in tonnes	32757,0	469869,0	102895	111228
Pszenica i meslin w tys. ton Wheat and meslin in thousand tonnes	856,7	886676,1	192321	207722
Jęczmień w tys. ton Barley in thousand tonnes	202,7	263297,3	57181	61804
Kukurydza (ziarna) w tys. ton Maize (corn) in thousand tonnes	732,7	1539193,8	331546	356600
Oleje roślinne niemodyfikowane chemicznie w tys. ton Vegetable oils not chemically modified in thousand tonnes	1270,6	6901569,4	1510378	1633982
Warzywa i owoce konserwowane cukrem w tys. ton Vegetables and fruit preserved by sugar in thousand tonnes	332,4	3108486,0	680926	736299
Makuchy z ekstrakcji olejów roślinnych w tys. ton Oil-cake resulting from the extraction of vegetable oils in thousand tonnes	3756,9	7558079,3	1656593	1791382
Gotowa karma dla zwierząt w tonach Preparations of a kind used for animal feeding in tonnes	897005,0	8007373,4	1755138	1899637
Tytoń i przemysłowe namiastki tytoniu w tonach Tobacco and manufactured tobacco substitutes in tonnes	186779,0	4756588,0	1042272	1127905
Rudy żelaza i koncentraty, łącznie z wyprażonymi pirytami żelazowymi w tys. ton Iron ores and concentrates, including roasted iron pyrites in thousand tonnes	3983,2	1999643,1	435245	470795
Węgiel; brykiety, brykietki, paliwa stałe wytwarzane z węgla w tys. ton Coal; briquettes, solid fuels manufactured from coal in thousand tonnes	16969,6	15308961,7	3309017	3574175
Ropa naftowa w tys. ton Petroleum oils, crude in thousand tonnes	25003,9	64821201,8	14186177	15346749
Oleje ropy naftowej niesurowe, benzyna, nafta, oleje napędowe, opałowe, inne w tys. ton Petroleum oils, not crude, spirits, kerosene, gas oils, fuel oils, other in thous tonnes	9825,4	39145262,0	8572924	9277958
Węglowodory i ich pochodne w tys. ton Hydrocarbons and their derivatives in thousand tonnes	624,7	2629059,8	574507	621723
Produkty farmaceutyczne Pharmaceutical products	.	46579651,9	10205312	11042580
Nawozy mineralne i chemiczne w tys. ton Mineral or chemical fertilizers in thousand tonnes	3283,3	6121306,2	1343443	1454208
Barwniki, pigmenty, farby i lakiery, itp. w tys. ton Colouring matter, colour lakes, prepared pigments paints and varnishes, etc. in thousand tonnes	513,2	9587995,6	2098405	2270981
Wyroby kosmetyczne w tonach Beauty preparations, preparations for the care of the skin and other in tonnes	269523,0	13946527,0	3055223	3305905

TABL. 30. **IMPORT I EKSPORT WAŻNIEJSZYCH TOWARÓW WEDŁUG NOMENKLATURY CN W 2023 R. (cd.)**
IMPORTS AND EXPORTS BY MAIN COMMODITIES ACCORDING TO COMBINED IN 2023 (cont.)

TOWARY COMMODITIES	Ilość Quantity	Wartość Value		
		w tys. PLN in thousand PLN	w tys. EUR in thousand EUR	w tys. dol. USA in thousand USD
IMPORT (cd.) IMPORTS (cont.)				
Mydło i preparaty piorące w tys. ton Soap, active agents, cleaning preparations in thousand tonnes	579,7	5509054,9	1206221	1304939
Środki owadobójcze, gryzoniobójcze, grzybobójcze, chwastobójcze i odkażające w tonach Insecticides, rodenticides, fungicides, herbicides and disinfectans in tonnes	101480,0	4390899,4	951662	1027787
Tworzywa sztuczne w formach podstawowych w tys. ton Synthetic materials in primary forms in thousand tonnes	4868,5	37683734,5	8241287	8916691
Artykuły z tworzyw sztucznych w tys. ton Articles from synthetic materials in thousand tonnes	1959,3	41883288,6	9169805	9922877
Kauczuk naturalny i żywice naturalne w różnych formach w tonach Natural rubber and natural gums in diverse forms in tonnes	123786,0	906518,8	198019	214095
Kauczuk syntetyczny w tonach Synthetic rubber in tonnes	269202,0	2648025,8	578759	626233
Artykuły z kauczuku w tonach Articles of rubber in tonnes	736395,0	17751199,6	3884871	4203209
Skóry wyprawione w tonach Leather tanned in tonnes	15568,0	1071990,6	234189	253307
Ścier z drewna lub z pozostałego włóknistego materiału celulozowego Wood pulp or of other fibrous cellulosic material	1093,2	3290550,9	718659	777436
Papier, tektura, bibułka papierosowa w tys. ton Paper, paperboard, cigarette paper in thousand tonnes	4735,6	19773801,3	4326786	4681680
Artykuły z papieru i tektury w tys. ton Articles of paper and paperboard in thousand tonnes	494,1	6169447,4	1350787	1461803
Tkaniny z wełny zgrzebnej, czesankowej i cienkiej sierści zwierzęcej w tonach Woven fabrics of carded and combed wool and animal hair in tonnes	1077,0	214127,5	46821	50634
Bawełna, z wyjątkiem zgrzebnej i czesanej w tonach Cotton, not carded or combed in tonnes	5642,0	61047,9	13415	14527
Przędza bawełniana w tonach Cotton yarn in tonnes	21780,0	306213,5	66820	72355
Włókna chemiczne ciągłe w tonach Man-made filaments in tonnes	152873,0	3064890,5	670543	725393
Włókna chemiczne cięte w tys. ton Man-made staple fibres in thousand tonnes	222,2	2752393,1	602600	652064
Obuwie w tys. par Footwear in thousand pairs	240869,0	18428771,1	4038296	4372908
Wyroby ceramiczne w tys. ton Ceramic products in thousand tonnes	474,5	1919059,8	420338	454818
Szkło i wyroby ze szkła w tys. ton Glass and glassware in thousand tonnes	1485,7	7740129,3	1694202	1832903
Wyroby walcowane płaskie, sztaby, kątowniki, drut i inne wyroby ze stali niestopowej w tys. ton Flat-rolled products of iron or non-alloy steel, bars and rods and other articles thereof in thousand tonnes	8095,0	35180983,7	7695532	8326881
Stal nierdzewna i wyroby z niej w tonach Stainless steel and articles thereof in tonnes	447869,0	6269738,6	1370142	1481484
Konstrukcje i części konstrukcji z żeliwa lub stali w tonach Structures and parts of structures, of cast iron or steel in tonnes	470743,0	5202988,3	1141341	1235573
Rury, przewody rurowe i profile drążone z żeliwa lub stali w tonach Tubes, pipes and hollow profiles of iron or steel in tonnes	750171,0	5976133,1	1308809	1416481
Aluminium i artykuły z aluminium w tys. ton Aluminium and articles thereof in thousand tonnes	1641,2	25999682,4	5684985	6151935

TABL. 30. **IMPORT I EKSPORT WAŻNIEJSZYCH TOWARÓW WEDŁUG NOMENKLATURY CN W 2023 R. (cd.)**
IMPORTS AND EXPORTS BY MAIN COMMODITIES ACCORDING TO COMBINED IN 2023 (cont.)

TOWARY COMMODITIES	Ilość Quantity	Wartość Value		
		w tys. PLN in thousand PLN	w tys. EUR in thousand EUR	w tys. dol. USA in thousand USD
IMPORT (dok.) IMPORTS (cont.)				
Maszyny i urządzenia do automatycznego przetwarzania danych Automatic data processing machines and units thereof	.	20892473,7	4591652	4968904
Silniki spalinowe tłokowe i ich części w tonach Spark-ignition compression-ignition internal combustion piston engines and parts in tonnes	369696,0	21495019,0	4707151	5091084
Wirówki, suszarki, urządzenia filtrujące, czyszczące do cieczy i gazów w tonach Centrifuges, dryers, filtering or purifying machinery for liquides or gases in tonnes	90361,0	8146120,9	1783530	1929741
Zmywarki, urządzenia do czyszczenia, napełniania i zamykania butelek w tonach Dishwashers, machinery for cleaning, filling and closing of bottles in tonnes	32239,0	2702826,2	593943	642384
Maszyny do przemysłowego przygotowania i produkcji żywności i napojów w tonach Machinery for the industrial preparation or manufacture of food or drink in tonnes	8377,0	1412180,4	311061	336640
Statki, łodzie oraz konstrukcje pływające Ships, boats and floating structures	.	5594869,5	1217538	1313271
Samochody osobowe w tys. sztuk Motor cars in thousand pieces	577,7	63782223,1	13980308	15121898
Części i akcesoria do pojazdów samochodowtch w tys. ton Parts and accessories for the motor vehicles in thousand tonnes	1599,9	49401433,2	10819848	11704969
Meble (bez mebli do siedzenia i lekarskich) i ich części Furniture (excluding seats and medical furniture) and parts thereof	.	6217371,4	1361711	1473277
EKSPORT EXPORTS				
Bydło żywe w tys. sztuk Live bovine animals in thousand pieces	52,0	233828,5	50999	55144
Mięso (bez drobiu) świeże, schłodzone lub zamrożone w tonach Meat (excluding poultry) fresh, chilled or frozen in tonnes	725176,0	14443013,5	3162717	3422730
Mięso i jadalne podroby z drobiu świeże, schłodzone lub zamrożone w tonach Meat and edible offal of poultry, fresh, chilled or frozen in tonnes	1646238,0	18694395,0	4092409	4427950
Mleko i śmietana w tonach Milk and cream in tonnes	991389,0	4538699,6	991848	1073348
Warzywa świeże lub schłodzone w tys. ton Fresh or chilled vegetables in thousand tonnes	811,6	4938893,0	1082195	1172246
Warzywa zamrożone w tys. ton Frozen vegetables in thousand tonnes	409,6	2013968,2	440140	475844
Owoce świeże lub suszone w tys. ton Fresh or dried fruit in thousand tonnes	1116,1	3780655,2	829833	899759
Owoce zamrożone w tys. ton Frozen fruit in thous tonnes	316,6	2673099,9	584291	632264
Przetwory mięsne w tys. ton Meat products in thousand tonnes	530,6	10511836,1	2301969	2491521
Ryby przetworzone i zakonserwowane; kawior w tonach Processed or preserved fish; caviar in tonnes	149947,0	3542184,7	775951	839556
Wyroby cukiernicze (także biała czekolada) niezawierające kakao w tonach Sugar confectionery (including white chocolate) non containing cocoa in tonnes	130927,0	2866504,6	627825	679328

TABL. 30. **IMPORT I EKSPORT WAŻNIEJSZYCH TOWARÓW WEDŁUG NOMENKLATURY CN W 2023 R. (cd.)**
IMPORTS AND EXPORTS BY MAIN COMMODITIES ACCORDING TO COMBINED IN 2023 (cont.)

TOWARY COMMODITIES	Ilość Quantity	Wartość Value		
		w tys. PLN in thousand PLN	w tys. EUR in thousand EUR	w tys. dol. USA in thousand USD
EKSPORT (cd.) EXPORTS (cont.)				
Czekolada i inne przetwory spożywcze zawierające kakao w tonach Chocolate and other food preparations containing cocoa in tonnes	448095,0	11452906,6	2512764	2720067
Przetwory z warzyw, owoców, orzechów i grzybów w tonach Prepared vegetables, fruit, nuts and mushroom in tonnes	497982,0	4128810,7	904543	978829
Warzywa, owoce i orzechy konserwowane cukrem w tys. ton Vegetables, fruit and nuts preserved by sugar in thousand tonnes	808,3	5486466,0	1202670	1302360
Chleb, pieczywo cukiernicze, ciasta, ciastka, wafle itp. w tonach Bread, pastry, cakes, biscuits, wafers, etc. in tonnes	838574,0	13859856,0	3037996	3288189
Cement portlandzki, glinowy, żużlowy, anhydrowy, inne klinkier tys. ton Portland cement, aluminous cement, slag and supersulphate cement, other cement, clinkers in thousand tonnes	340,3	383524,8	83971	90912
Węgiel; brykiety, brykietki, paliwa stałe wytwarzane z węgla w tys. ton Coal; briquettes, solid fuels manufactured from coal in thousand tonnes	4774,8	5067352,0	1106030	1195933
Koks i półkoks; węgiel retortowy w tys. ton Coke and semi-coks; retort coal in thousand tonnes	6862,8	11649687,2	2541850	2747400
Oleje ropy naftowej niesurowe, benzyna, nafta, oleje napędowe, opałowe, inne w tys. ton Petroleum oils not crude, spirits, kerosene, gas oils, fuel oils, other in thousand tonnes	3032,1	12620750,4	2768871	2995290
Energia elektryczna w tys. MWh Electrical energy in thousand MWh	11388,2	12054274,0	2634338	2841812
Nieorganiczne zasady, tlenki, wodorotlenki i nadtlenki metali w tys. ton Inorganic bases and oxides, hydroxides and peroxides of metals in thousand tonnes	340,2	1332073,4	287560	310718
Alkohole alifatyczne i cykliczne i ich pochodne w tys. ton Acyclic and cyclic alcohols and their derivatives in thousand tonnes	388,7	1004061,4	218632	236425
Produkty farmaceutyczne Pharmaceutical products	.	25696292,8	5628237	6088154
Nawozy mineralne i chemiczne w tys. ton Mineral or chemical fertilizers in thousand tonnes	2159,1	4799700,4	1046422	1133452
Barwniki, pigmenty, farby i lakiery, itp. w tonach Colouring matter, colour lakes, prepared pigments, paints and varnishes, etc. in tonnes	542624,0	6702059,0	1466585	1587443
Preparaty perfumeryjne, kosmetyczne i toaletowe w tonach Beauty preparations, for the care of the skin and other in tonnes	618228,0	22469425,7	4923992	5328510
Mydło i preparaty piorące w tonach Soap, active agents, cleaning preparations in tonnes	1394580,0	11058758,6	2423457	2622669
Tworzywa sztuczne w formach podstawowych w tys. ton Synthetics materials in primary forms in thousand tonnes	1849,4	12118977,0	2647517	2863827
Artykuły z tworzyw sztucznych w tys. ton Articles from synthetic materials in thousand tonnes	3047,3	62728840,4	13725894	14849467
Artykuły z kauczuku w tonach Articles of rubber in tonnes	1072913,0	27076878,2	5919624	6402435
Skóry wyprawione w tonach Leather tanned in tonnes	19790,0	780457,4	171068	185096
Drewno przetarte lub strugane wzdłużnie, skrawane, strugane o grubości powyżej 6 mm w tys. ton Wood converted or planed lengthwise, sliced or peeled, of a thickness > 6 mm in thousand tonnes	470,8	1602071,7	349216	377535

TABL. 30. **IMPORT I EKSPORT WAŻNIEJSZYCH TOWARÓW WEDŁUG NOMENKLATURY CN W 2023 R. (cd.)**
IMPORTS AND EXPORTS BY MAIN COMMODITIES ACCORDING TO COMBINED IN 2023 (cont.)

TOWARY COMMODITIES	Ilość Quantity	Wartość Value		
		w tys. PLN in thousand PLN	w tys. EUR in thousand EUR	w tys. dol. USA in thousand USD
EKSPORT (cd.) EXPORTS (cont.)				
Płyty pilśniowe w tys. ton Fibreboard of ligneous materials in thousand tonnes	868,7	3020705,3	660593	714837
Opakowania drewniane; palety, platformy załadunkowe w tys. ton Packing cases of wood; pallets, load pkatforms in thousand tonnes	1694,2	4196249,8	917209	992337
Wyroby stolarskie, ciesielskie dla budownictwa w tonach Builders' joinery and carpentry of wood in tonnes	428979,0	7386808,4	1615183	1747203
Papier, tektura, bibułka papierosowa w tys. ton Papier, paperboard, cigarette paper in thousand tonnes	2430,5	12347883,1	2699651	2920187
Artykuły z papieru i tektury w tys. ton Articles of paper and paperboard in thousand tonnes	1331,5	14677244,9	3213254	3476879
Włókna chemiczne ciągłe w tonach Man-made filaments in tonnes	46177,0	1215111,2	265673	287444
Włókna chemiczne cięte w tonach Man-made staple fibres in tonnes	33335,0	545284,7	119504	129316
Bielizna pościelowa, stołowa, do celów toaletowych i kuchennych w tonach Bed linen, table linen, toilet linen and kitchen linen in tonnes	2430,5	12347883,1	2699651	2920187
Obuwie w tys. par Footwear in thousand pairs	136601,2	14114002,1	3093799	3347516
Wyroby ceramiczne tys. ton Ceramic products in thousand tonnes	944,9	3695578,8	808135	874701
Szkło i wyroby ze szkła w tys. ton Glass and glassware in thousand tonnes	1856,6	13538946,0	2961323	3203705
Srebro (włącznie z pokrywanym złotem lub platyną) w tonach Silver (including silver plated with gold or platinum) in tonnes	1964,0	4186931,4	916251	992790
Półprodukty z żeliwa lub stali niestopowej w tys. ton Semi-finished products of iron or non-alloy steel in thousand tonnes	178,9	645392,0	140745	151652
Wyroby walcowane płaskie, sztaby, kątowniki, drut i inne wyroby z żeliwa lub stali niestopowej w tys. ton Flat-rolled products of iron or non-alloy steel, bars and rods and other articles thereof in thousand tonnes	3476,8	14644602,8	3195307	3456031
Rury, przewody rurowe i profile drążone z żeliwa lub stali w tonach Tubes, pipes and hollow profiles of iron or steel in tonnes	458941,0	3376042,7	736749	797344
Konstrukcje i części konstrukcji z żeliwa lub stali w tys. ton Structures and parts of structures, of cast iron or steel in thousand tonnes	1202,1	16872429,4	3692017	3995239
Miedź i stopy miedzi w tys. ton Copper and copper alloys in thousand tonnes	309,9	11085347,4	2425091	2622053
Artykuły z miedzi i stopów miedzi w tys. ton Articles of copper and copper alloys in thousand tonnes	226,4	10009964,7	2186647	2364664
Aluminium i artykuły z aluminium w tys. ton Aluminium and articles of aluminium in thousand tonnes	1169,4	23261025,6	5087798	5506507
Cynk i artykuły z cynku w tonach Zinc and articles of zinc in tonnes	104032,0	1363858,0	297867	322218
Silniki spalinowe, tłokowe i ich części w tonach Spark-ignition, compression-ignition internal combustion piston engines and parts in tonnes	439044,0	31878628,4	6971703	7539183
Maszyny i urządzenia do prac drogowych i ziemnych oraz części w tonach Machinery and equipment for road and earth working and parts in tonnes	341181,0	8325986,5	1821981	1970715

TABL. 30. **IMPORT I EKSPORT WAŻNIEJSZYCH TOWARÓW WEDŁUG NOMENKLATURY CN W 2023 R. (dok.)**
IMPORTS AND EXPORTS BY MAIN COMMODITIES ACCORDING TO COMBINED IN 2023 (cont.)

TOWARY COMMODITIES	Ilość Quantity	Wartość Value		
		w tys. PLN in thousand PLN	w tys. EUR in thousand EUR	w tys. dol. USA in thousand USD
EKSPORT (dok.) EXPORTS (cont.)				
Aparatura odbiorcza dla telewizji; monitory, projektory wideo w tys. sztuk Television receivers, monitors, video-projectors in thousand pieces	21583,5	23782921,3	5204892	5619792
Samochody osobowe w tys. sztuk Motor cars in thousand pieces	586,9	32400876,4	7105076	7683673
Części i akcesoria do pojazdów samochodowych w tonach Parts and accessories for the motor vehicles in tonnes	2227751,0	77174384,9	16879753	18252632
Statki, łodzie oraz konstrukcje pływające Ships, boats and floating structures	.	12526415,3	2739963	2963789
Meble (bez mebli do siedzenia i lekarskich) i ich części Furniture (excluding seats and medical furniture) and parts thereof	.	29547588,5	6468331	6997320

TABL. 31. **WSKAŹNIKI CEN IMPORTU I EKSPORTU WEDŁUG PKWiU**
PRICE INDICES OF IMPORTS AND EXPORTS ACCORDING TO PKWiU

U w a g a. Źródłem danych dla wskaźników cen jest formularz C-05.
N o t e. The source of data for price indices is form C-05.

WYSZCZEGÓLNIENIE SPECIFICATION	2022		2023	
	import imports	eksport exports	import imports	eksport exports
	rok poprzedni=100		previous year=100	
PRZEMYSŁ OGÓŁEM **INDUSTRY TOTAL**	**114,2**	**112,4**	**99,6**	**100,6**
w tym: of which:				
Produkty górnictwa i wydobywania **Mining and quarrying products**	**141,1**	**203,5**	**86,5**	**91,3**
Węgiel kamienny i węgiel brunatny (lignit) Coal and lignite	168,8	247,2	86,1	84,9
Ropa naftowa i gaz ziemny Crude petroleum and natural gas	142,9	.	84,4	.
Rudy metali Metal ores	109,4	102,3	94,1	100,8
Pozostałe produkty górnictwa i wydobywania Other mining and quarrying products	114,6	118,1	97,5	109,3
Produkty przetwórstwa przemysłowego **Manufactured products**	**112,1**	**111,6**	**99,0**	**100,2**
Artykuły spożywcze Food products	117,1	117,4	103,2	104,5
Napoje Beverages	108,8	108,2	108,0	110,6
Wyroby tytoniowe Tobacco products	105,0	97,4	93,0	104,7
Wyroby tekstylne Textiles	113,8	105,2	100,6	103,1
Odzież Wearing apparel	103,0	103,4	98,0	100,0
Skóry i wyroby ze skór wyprawionych Leather and related products	102,3	103,1	100,7	102,1
Drewno i wyroby z drewna i korka, z wyłączeniem mebli; wyroby ze słomy i materiałów w rodzaju stosowanych do wyplatania Wood and products of wood and cork, except furniture; articles of straw and plaiting materials	122,9	121,9	96,5	99,7

TABL. 31. **WSKAŹNIKI CEN IMPORTU I EKSPORTU WEDŁUG PKWiU (dok.)**
PRICE INDICES OF IMPORTS AND EXPORTS ACCORDING TO PKWiU (cont.)

WYSZCZEGÓLNIENIE SPECIFICATION	2022		2023	
	import imports	eksport exports	import imports	eksport exports
	rok poprzedni=100		previous year=100	
Produkty przetwórstwa przemysłowego (dok.) **Manufactured products (cont.)**				
Papier i wyroby z papieru Paper and paper products	128,2	124,6	94,1	98,9
Koks, brykiety i podobne paliwa stałe z węgla i torfu oraz produkty rafinacji ropy naftowej Coke and refined petroleum products	131,1	127,0	88,4	87,4
Chemikalia i wyroby chemiczne Chemicals and chemical products	118,3	123,3	92,1	94,5
Podstawowe substancje farmaceutyczne, leki i pozostałe wyroby farmaceutyczne Basic pharmaceutical products and pharmaceutical preparations	101,5	106,5	102,5	102,6
Wyroby z gumy i tworzyw sztucznych Rubber and plastic products	115,3	111,6	99,7	98,0
Wyroby z pozostałych mineralnych surowców niemetalicznych Other non-metallic mineral products	116,6	115,2	105,4	105,2
Metale Basic metals	124,5	119,9	90,5	95,4
Wyroby metalowe gotowe, z wyłączeniem maszyn i urządzeń Fabricated metal products, except machinery and equipment	116,0	112,4	101,9	99,1
Komputery, wyroby elektroniczne i optyczne Computer, electronic and optical products	104,7	101,6	97,5	97,0
Urządzenia elektryczne i nieelektryczny sprzęt gospodarstwa domowego Electrical equipment	110,6	112,8	100,4	104,5
Maszyny i urządzenia, gdzie indziej niesklasyfikowane Machinery and equipment, n.e.c.	108,9	109,8	104,1	103,6
Pojazdy samochodowe (z wyłączeniem motocykli), przyczepy i naczepy Motor vehicles (excluding motorcycles), trailers and semi-trailers	106,2	106,1	104,1	100,5
Produkcja pozostałego sprzętu transportowego Other transport equipment	107,5	104,3	100,9	101,7
Meble Furniture	112,3	110,2	102,0	99,9
Pozostałe wyroby Other manufactured goods	105,7	110,3	99,4	102,7

TABL. 32. **LICZBA PRZEDSIĘBIORSTW W IMPORCIE I EKSPORCIE WEDŁUG SEKCJI PKD W 2023 R.**
NUMBER OF ENTERPRISES IN IMPORTS AND EXPORTS BY SECTIONS OF PKD IN 2023

Kod sekcji Code of section	WYSZCZEGÓLNIENIE SPECIFICATION	Import Imports		Eksport Exports	
		kraje countries			
		UE EU	pozostałe other	UE EU	pozostałe other
	O G Ó Ł E M **T O T A L**	**220709**	**59867**	**106942**	**49023**
	w tym: of which:				
A	Rolnictwo, leśnictwo, łowiectwo i rybactwo Agriculture, forestry, hunting and fishing	3843	269	1748	461
B	Górnictwo i wydobywanie Mining and quarrying	349	82	176	74
C	Przetwórstwo przemysłowe Manufacturing	35132	16175	32559	16091
D	Wytwarzanie i zaopatrywanie w energię elektryczną, gaz, parę wodną i gorącą wodę Electricity, gas, steam and air conditioning supply	540	129	94	22
E	Dostawa wody; gospodarowanie ściekami i odpadami; rekultywacja Water supply; sewerage, waste management and remediation activities	1101	195	554	211
F	Budownictwo Constructions and construction works	17497	2053	5965	1371
G	Handel hurtowy i detaliczny; naprawa pojazdów samochodowych, włączając motocykle Wholesale and retail trade services; repair services of motor	73341	28212	49066	19622
H	Transport i gospodarka magazynowa Transportation and storage services	15860	1344	4794	6100
I	Działalność związana z zakwaterowaniem i usługami gastronomicznymi Accommodation and food services	7667	583	601	179
J	Informacja i komunikacja Information and communication services	19008	2566	2092	895
K	Działalność finansowa i ubezpieczeniowa Financial and insurance services	1058	187	201	117
L	Działalność związana z obsługą rynku nieruchomości Real estate services	3389	378	541	245
M	Działalność profesjonalna, naukowa i techniczna Professional, scientific and technical services	23088	3752	5153	1889
N	Działalność w zakresie usług administrowania i działalność wspierająca Administrative and support services	5612	1010	1585	655
P	Edukacja Education	2313	530	326	126
Q	Opieka zdrowotna i pomoc społeczna Human health and social work services	2522	503	179	145
R	Działalność związana z kulturą, rozrywką i rekreacją Arts, entertainment and recreation services	3499	636	447	195
S	Pozostała działalność usługowa Other services	4556	1145	800	360

TABL. 33. **WARTOŚĆ IMPORTU I EKSPORTU WEDŁUG SEKCJI PKD W 2023 R. (ceny bieżące)**
VALUE OF ENTERPRISES IN IMPORTS AND EXPORTS BY SECTIONS OF PKD IN 2023 (current prices)

Kod sekcji Code of section	WYSZCZEGÓLNIENIE SPECIFICATION	Import Imports		Eksport Exports	
		kraje countries			
		UE EU	pozostałe other	UE EU	pozostałe other
		w milionach PLN in million PLN			
	O G Ó Ł E M **T O T A L**	**1069526,7**	**498802,5**	**1208277,8**	**405115,3**
	w tym: of which:				
A	Rolnictwo, leśnictwo, łowiectwo i rybactwo Agriculture, forestry, hunting and fishing	2321,0	211,7	4291,7	453,9
B	Górnictwo i wydobywanie Mining and quarrying	813,7	3041,7	20700,3	9626,9
C	Przetwórstwo przemysłowe Manufacturing	390885,4	259399,7	693024,0	205675,3
D	Wytwarzanie i zaopatrywanie w energię elektryczną, gaz, parę wodną i gorącą wodę Electricity, gas, steam and air conditioning supply	883,2	716,7	26,8	7,3
E	Dostawa wody; gospodarowanie ściekami i odpadami; rekultywacja Water supply; sewerage, waste management and remediation activities	2050,5	311,0	3227,3	761,2
F	Budownictwo Constructions and construction works	5569,6	4250,7	3860,6	1083,5
G	Handel hurtowy i detaliczny; naprawa pojazdów samochodowych, włączając motocykle Wholesale and retail trade services; repair services of motor	389677,1	137358,9	161541,7	65985,7
H	Transport i gospodarka magazynowa Transportation and storage services	8990,8	4402,0	3444,7	5617,8
I	Działalność związana z zakwaterowaniem i usługami gastronomicznymi Accommodation and food services	675,2	107,4	265,4	264,8
J	Informacja i komunikacja Information and communication services	5632,1	1677,6	1597,4	939,2
K	Działalność finansowa i ubezpieczeniowa Financial and insurance services	3282,6	740,5	458,5	53,5
L	Działalność związana z obsługą rynku nieruchomości Real estate services	456,6	336,6	387,5	245,8
M	Działalność profesjonalna, naukowa i techniczna Professional, scientific and technical services	4280,3	1643,1	3146,2	1732,9
N	Działalność w zakresie usług administrowania i działalność wspierająca Administrative and support services	5361,9	1299,9	4596,9	1233,1
P	Edukacja Education	115,9	82,8	22,3	49,0
Q	Opieka zdrowotna i pomoc społeczna Human health and social work services	193,5	38,3	243,7	99,0
R	Działalność związana z kulturą, rozrywką i rekreacją Arts, entertainment and recreation services	298,7	149,3	87,8	124,0
S	Pozostała działalność usługowa Other services	533,7	1039,3	349,9	953,4

TABL. 34. **USŁUGI DOSTARCZONE WEDŁUG KLASYFIKACJI EBOPS Z WYSZCZEGÓLNIENIEM WAŻNIEJSZYCH KRAJÓW W 2023 R. (ceny bieżące)**
PROVIDED SERVICES BY EBOPS CLASSIFICATION AND MAJOR COUNTRIES IN 2023 (current prices)

U w a g a. Hongkong — Chiny — Specjalny Region Administracyjny Hongkong,
Makau — Chiny — Specjalny Region Administracyjny Makau,
Macedonia — Macedonia Północna,
Tajwan — Chiny — Tajwan.

N o t e. Hong Kong — China — Hong Kong Special Administrative Region,
Macao — China — Macao Special Administrative Region,
Macedonia — North Macedonia,
Taiwan — China — Taiwan.

KRAJ COUNTRY	W tys. PLN In thousand PLN	W tys. EUR In thousand EUR	W tys. dol. USA In thousand USD
	OGÓŁEM TOTAL		
OGÓŁEM TOTAL	**456684024,5**	**100524769**	**108679952**
w tym: of which:			
Afganistan Afghanistan	10082,4	2219	2399
Albania Albania	33801,3	7440	8044
Algieria Algieria	18868,0	4153	4490
Andora Andorra	3843,5	846	915
Angola Angola	12995,7	2861	3093
Antigua i Barbuda Antigua and Barbuda	.	.	.
Arabia Saudyjska Saudi Arabia	405106,9	89172	96406
Argentyna Argentina	40826,7	8987	9716
Armenia Armenia	187321,4	41233	44578
Aruba Aruba	768,0	169	183
Australia Australia	1105589,5	243361	263104
Austria Austria	7826393,4	1722737	1862496
Azerbejdżan Azerbaijan	139430,2	30691	33181
Bahamy Bahamas	31670,7	6971	7537
Bahrajn Bahrain	30401,6	6692	7235
Bangladesz Bangladesh	75720,7	16668	18020
Barbados Barbados	.	.	.
Belgia Belgium	8889904,7	1956836	2115586
Belize Belize	17757,2	3909	4226
Benin Benin	3381,1	744	805
Bermudy Bermuda	76299,5	16795	18157
Bhutan Bhutan	.	.	.
Białoruś Belarus	4841945,5	1065804	1152268
Boliwia Bolivia	975,3	215	232
Bośnia i Hercegowina Bosnia and Herzegovina	39488,3	8692	9397
Botswana Botswana	481,5	106	115
Brazylia Brazil	270052,8	59444	64266
Brunei Brunei	174,3	38	41
Brytyjskie Terytorium Oceanu Indyjskiego British Indian Ocean Territory	160,5	35	38
Bułgaria Bulgaria	1133789,2	249568	269815
Burkina Faso Burkina Faso	487,9	107	116
Burundi Burundi	216,0	48	51
Chile Chile	162723,2	35818	38724
Chiny China	3062044,3	674014	728694
Chorwacja Croatia	616510,4	135706	146715
Curaçao Curaçao	10104,1	2224	2405
Cypr Cyprus	2482480,1	546441	590771
Czad Chad	211,5	47	50
Czarnogóra Montenegro	23120,0	5089	5502
Czechy Czechia	11595752,4	2552444	2759514
Dalekie Wyspy Mniejsze St. Zjednoczonych United States Minor Outlying Islands	519,3	114	124
Dania Denmark	12119690,6	2667773	2884199
Demokratyczna Republika Konga Democratic Republic of Congo	3592,2	791	855
Dominika Dominica	243,9	54	58
Dominikana Dominican Republic	6431,1	1416	1530

TABL. 34. **USŁUGI DOSTARCZONE WEDŁUG KLASYFIKACJI EBOPS Z WYSZCZEGÓLNIENIEM WAŻNIEJSZYCH KRAJÓW W 2023 R. (cd.)**
PROVIDED SERVICES BY EBOPS CLASSIFICATION AND MAJOR COUNTRIES IN 2023 (cont.)

KRAJ COUNTRY	W tys. PLN In thousand PLN	W tys. EUR In thousand EUR	W tys. dol. USA In thousand USD
OGÓŁEM (cd.) TOTAL (cont.)			
Dżibuti Djibouti	218,9	48	52
Egipt Egypt	191150,7	42076	45489
Ekwador Ecuador	6864,5	1511	1634
Erytrea Eritrea	125,5	28	30
Estonia Estonia	1333286,5	293482	317291
Eswatini Swaziland	310,0	68	74
Etiopia Ethiopia	10557,5	2324	2512
Fidżi Fiji	230,1	51	55
Filipiny Philippines	244327,6	53781	58144
Finlandia Finland	6004584,5	1321722	1428949
Francja France	16220844,7	3570514	3860176
Francuskie Terytoria Południowe i Antarktyczne French Southern and Antarctic Territories	302,1	67	72
Gabon Gabon	1515,5	334	361
Gambia Gambia	962,2	212	229
Ghana Ghana	7895,6	1738	1879
Gibraltar Gibraltar	89089,4	19610	21201
Grecja Greece	504172,1	110978	119981
Grenada Grenada	.	.	.
Grenlandia Greenland	490,5	108	117
Gruzja Georgia	1452372,0	319694	345630
Guam Guam	303,4	67	72
Guernsey Guernsey	23689,0	5214	5637
Gujana Guyana	2083,3	459	496
Gwatemala Guatemala	2674,7	589	637
Gwinea Guinea	4222,5	929	1005
Gwinea Równikowa Equatorial Guinea	370,2	81	88
Gwinea-Bissau Guinea-Bissau	181,8	40	43
Haiti Haiti	654,2	144	156
Hiszpania Spain	6323756,4	1391978	1504904
Holandia Netherlands	30595357,2	6734615	7280968
Honduras Honduras	1929,8	425	459
Hongkong Hong Kong	1485455,9	326977	353503
Indie India	1393707,8	306781	331669
Indonezja Indonesia	133244,2	29330	31709
Irak Iraq	23815,3	5242	5667
Iran Islamic Republic of Iran	31421,2	6916	7477
Irlandia Ireland	14523839,4	3196971	3456329
Islandia Iceland	174420,2	38393	41508
Izrael Israel	1861434,1	409737	442977
Jamajka Jamaica	2339,4	515	557
Japonia Japan	1041149,2	229177	247769
Jemen Yemen	1547,7	341	368
Jersey Jersey	104489,4	23000	24866
Jordania Jordan	33120,5	7290	7882
Kajmany Cayman Islands	105238,5	23165	25044
Kambodża Cambodia	3384,9	745	806
Kamerun Cameroon	6293,3	1385	1498
Kanada Canada	3355050,1	738510	798422
Katar Qatar	110500,8	24323	26297
Kazachstan Kazakhstan	569583,2	125376	135547
Kenia Kenya	19200,1	4226	4569
Kirgistan Kyrgyzstan	36467,0	8027	8678
Kolumbia Colombia	94772,2	20861	22554
Komory Comoros	327,4	72	78
Kongo Congo	3654,8	804	870
Korea Południowa South Korea	2466071,2	542829	586866

TABL. 34. **USŁUGI DOSTARCZONE WEDŁUG KLASYFIKACJI EBOPS Z WYSZCZEGÓLNIENIEM WAŻNIEJSZYCH KRAJÓW W 2023 R. (cd.)**
PROVIDED SERVICES BY EBOPS CLASSIFICATION AND MAJOR COUNTRIES IN 2023 (cont.)

KRAJ COUNTRY	W tys. PLN In thousand PLN	W tys. EUR In thousand EUR	W tys. dol. USA In thousand USD
OGÓŁEM (cd.) TOTAL (cont.)			
Korea Północna North Korea	4261,4	938	1014
Kosowo Kosovo	36344,7	8000	8649
Kostaryka Costa Rica	13023,8	2867	3099
Kuba Cuba	7639,7	1682	1818
Kuwejt Kuwait	78539,7	17288	18691
Laos Laos	503,8	111	120
Lesotho Lesotho	214,7	47	51
Liban Lebanon	66033,3	14535	15714
Liberia Liberia	66573,5	14654	15843
Libia Libya	6209,8	1367	1478
Liechtenstein Liechtenstein	289859,0	63803	68980
Litwa Lithuania	8279869,7	1822556	1970412
Luksemburg Luxembourg	11347519,3	2497803	2700440
Łotwa Latvia	1148256,5	252753	273258
Macedonia Macedonia	54192,9	11929	12897
Madagaskar Madagascar	2857,4	629	680
Makau Macao	5917,5	1303	1408
Malawi Malawi	776,3	171	185
Malediwy Maldives	1253,9	276	298
Malezja Malaysia	138646,7	30519	32995
Mali Mali	3558,7	783	847
Malta Malta	1562423,6	343919	371820
Maroko Morocco	102377,8	22535	24363
Mauretania Mauritania	3593,1	791	855
Mauritius Mauritius	13881,1	3055	3303
Meksyk Mexico	321603,5	70791	76534
Mjanma (Birma) Myanmar (Burma)	694,8	153	165
Mołdawia Moldova	541935,7	119290	128968
Mongolia Mongolia	32332,2	7117	7694
Mozambik Mozambique	1343,7	296	320
Namibia Namibia	2870,5	632	683
Nepal Nepal	33119,1	7290	7882
Niemcy Germany	100935567,4	22217822	24020268
Niger Niger	239,1	53	57
Nigeria Nigeria	65022,2	14313	15474
Nikaragua Nicaragua	365,6	80	87
Norwegia Norway	4679735,5	1030098	1113666
Nowa Kaledonia New Caledonia	1181,7	260	281
Nowa Zelandia New Zealand	100768,7	22181	23981
Oman Oman	12168,2	2678	2896
Pakistan Pakistan	103759,6	22839	24692
Palestyna Palestinian Territory	3003,2	661	715
Panama Panama	22663,1	4989	5393
Papua Nowa Gwinea Papua New Guinea	308,5	68	73
Paragwaj Paraguay	4043,6	890	962
Pd. Georgia i W. Sandwich Pd. S. Georgia and S. Sandw. Isl.	4162,7	916	991
Peru Peru	26864,1	5913	6393
Polinezja Francuska French Polynesia	1814,5	399	432
Południowa Afryka South Africa	254115,0	55936	60473
Portugalia Portugal	966686,3	212786	230048
Republika Środkowoafrykańska Central African Republic	185,1	41	44
Republika Zielonego Przylądka Cape Verde	690,3	152	164
Rosja Russia	1235077,7	271864	293919
Rumunia Romania	3140473,8	691278	747358
Rwanda Rwanda	5672,6	1249	1350
Saint Kitts i Nevis Saint Kitts and Nevis	.	.	.
Saint Vincent i Grenadyny Saint Vincent and the Grenadines	2494,9	549	594

TABL. 34. **USŁUGI DOSTARCZONE WEDŁUG KLASYFIKACJI EBOPS Z WYSZCZEGÓLNIENIEM WAŻNIEJSZYCH KRAJÓW W 2023 R. (cd.)**
PROVIDED SERVICES BY EBOPS CLASSIFICATION AND MAJOR COUNTRIES IN 2023 (cont.)

KRAJ COUNTRY	W tys. PLN In thousand PLN	W tys. EUR In thousand EUR	W tys. dol. USA In thousand USD
OGÓŁEM (dok.) TOTAL (cont.)			
Salwador El Salvador	1186,8	261	282
Samoa Samoa	1416,9	312	337
San Marino San Marino	16713,3	3679	3977
Senegal Senegal	15333,7	3375	3649
Serbia Serbia	298510,7	65708	71039
Seszele Seychelles	34834,2	7668	8290
Sierra Leone Sierra Leone	2063,5	454	491
Singapur Singapore	2708692,5	596234	644604
Sint Maarten Sint Maarten	2600,8	572	619
Słowacja Slovakia	4981106,7	1096436	1185385
Słowenia Slovenia	550052,0	121077	130899
Somalia Somalia	388,4	86	92
Sri Lanka Sri Lanka	7433,8	1636	1769
Stany Zjednoczone United States	43850939,9	9652419	10435482
Sudan Sudan	2273,3	500	541
Sudan Południowy South Sudan	649,8	143	155
Surinam Suriname	2043,7	450	486
Syria Syria	14960,5	3293	3560
Szwajcaria Switzerland	33276159,6	7324710	7918936
Szwecja Sweden	13644136,6	3003332	3246980
Tadżykistan Tajikistan	7179,2	1580	1708
Tajlandia Thailand	122744,0	27018	29210
Tajwan Taiwan	234065,1	51522	55702
Tanzania Tanzania	10113,7	2226	2407
Timor Wschodni East Timor	.	.	.
Togo Togo	4910,0	1081	1168
Trynidad i Tobago Trinidad and Tobago	1191,3	262	284
Tunezja Tunisia	48376,7	10649	11513
Turcja Türkiye	1050854,9	231313	250078
Turkmenistan Turkmenistan	16766,4	3691	3990
Uganda Uganda	6203,0	1365	1476
Ukraina Ukraine	21636924,3	4762695	5149074
Urugwaj Uruguay	6950,0	1530	1654
Uzbekistan Uzbekistan	94594,7	20822	22511
Vanuatu Vanuatu	539,3	119	128
Watykan Vatican City State	994,1	219	237
Wenezuela Venezuela	2165,5	477	515
Węgry Hungary	3307032,2	727940	786995
Wielka Brytania United Kingdom	35368191,9	7785206	8416790
Wietnam Vietnam	153355,3	33756	36495
Włochy Italy	8672593,9	1909002	2063871
Wybrzeże Kości Słoniowej Cote d'Ivoire	11619,7	2558	2765
Wyspa Man Isle of Man	26758,7	5890	6368
Wyspy Cooka Cook Islands	320,4	71	76
Wyspy Dziewicze-USA Virgin Islands	8111,7	1786	1930
Wyspy Dziewicze-W.B. Virgin Islands (British)	36984,0	8141	8801
Wyspy Kokosowe Cocos Islands	.	.	.
Wyspy Marshalla Marshall Islands	119705,6	26349	28487
Wyspy Owcze Faroe Islands	20122,5	4429	4789
Wyspy Salomona Solomon Islands	.	.	.
Wyspy Św. Tomasza i Książęca Sao Tome and Principe	929,8	205	221
Zambia Zambia	.	.	.
Zimbabwe Zimbabwe	.	.	.
Zjednoczone Emiraty Arabskie United Arab Emirates	1644825,8	362057	391429

TABL. 34. **USŁUGI DOSTARCZONE WEDŁUG KLASYFIKACJI EBOPS Z WYSZCZEGÓLNIENIEM WAŻNIEJSZYCH KRAJÓW W 2023 R. (cd.)**
PROVIDED SERVICES BY EBOPS CLASSIFICATION AND MAJOR COUNTRIES IN 2023 (cont.)

KRAJ COUNTRY	W tys. PLN In thousand PLN	W tys. EUR In thousand EUR	W tys. dol. USA In thousand USD
USŁUGI PRODUKCYJNE W ODNIESIENIU DO NAKŁADÓW RZECZOWYCH BĘDĄCYCH WŁASNOŚCIĄ OSÓB TRZECICH (usługi uszlachetniania) MANUFACTURING SERVICES ON PHYSICAL INPUTS OWNED BY OTHERS			
OGÓŁEM TOTAL	**23488282,0**	**5170214**	**5589653**
w tym: of which:			
Szwajcaria Switzerland	7415340,3	1632256	1764675
Niemcy Germany	4808469,8	1058435	1144302
Holandia Netherlands	2611989,9	574948	621592
Luksemburg Luxembourg	.	.	.
Dania Denmark	1160524,5	255453	276177
Wielka Brytania United Kingdom	957983,6	210870	227977
Czechy Czechia	693782,3	152715	165104
Francja France	624761,8	137522	148678
Szwecja Sweden	445553,1	98075	106031
Belgia Belgium	432276,8	95152	102872
USŁUGI NAPRAW I KONSERWACJI (gdzie indziej niezaliczone) REPAIR AND MAINTENANCE SERVICES (not included elsewhere)			
OGÓŁEM TOTAL	**17041490,3**	**3751153**	**4055470**
w tym: of which:			
Niemcy Germany	7415319,4	1632252	1764670
Kanada Canada	.	.	.
Holandia Netherlands	791044,1	174124	188250
Francja France	752790,3	165703	179146
Stany Zjednoczone United States	737659,5	162373	175545
Wielka Brytania United Kingdom	597636,6	131551	142223
Norwegia Norway	421055,8	92682	100201
Czechy Czechia	417122,3	91816	99265
Szwecja Sweden	396218,2	87215	94291
Cypr Cyprus	373363,7	82184	88852
TRANSPORT MORSKI SEA TRANSPORT			
OGÓŁEM TOTAL	**4298576,9**	**946198**	**1022959**
w tym: of which:			
Niemcy Germany	735751,6	161953	175091
Litwa Lithuania	.	.	.
Szwajcaria Switzerland	253635,0	55830	60359
Holandia Netherlands	242353,1	53346	57674
Stany Zjednoczone United States	238050,8	52399	56650
Szwecja Sweden	209381,5	46089	49828
Wielka Brytania United Kingdom	204298,5	44970	48618
Dania Denmark	182592,6	40192	43453
Irlandia Ireland	151808,8	33416	36127
Belgia Belgium	118451,6	26073	28189
TRANSPORT LOTNICZY AIR TRANSPORT			
OGÓŁEM TOTAL	**15192907,7**	**3344246**	**3615551**
w tym: of which:			
Stany Zjednoczone United States	.	.	.
Irlandia Ireland	1880604,5	413957	447539
Niemcy Germany	1432219,0	315258	340834
Szwecja Sweden	.	.	.

TABL. 34. **USŁUGI DOSTARCZONE WEDŁUG KLASYFIKACJI EBOPS Z WYSZCZEGÓLNIENIEM WAŻNIEJSZYCH KRAJÓW W 2023 R. (cd.)**
PROVIDED SERVICES BY EBOPS CLASSIFICATION AND MAJOR COUNTRIES IN 2023 (cont.)

KRAJ COUNTRY	W tys. PLN In thousand PLN	W tys. EUR In thousand EUR	W tys. dol. USA In thousand USD
TRANSPORT LOTNICZY (dok.) AIR TRANSPORT (cont.)			
Wielka Brytania United Kingdom	604992,0	133170	143974
Holandia Netherlands	.	.	.
Kanada Canada	.	.	.
Węgry Hungary	520617,8	114598	123895
Korea Południowa South Korea	.	.	.
Czechy Czechia	413710,3	91065	98453
TRANSPORT KOLEJOWY RAIL TRANSPORT			
OGÓŁEM TOTAL	**2532632,0**	**557480**	**602706**
w tym: of which:			
Niemcy Germany	708770,1	156014	168670
Czechy Czechia	558553,9	122948	132923
Holandia Netherlands	186999,0	41162	44501
Słowacja Slovakia	168957,1	37191	40208
Szwajcaria Switzerland	144379,1	31781	34359
Dania Denmark	120733,7	26576	28732
Włochy Italy	100729,6	22172	23971
Austria Austria	65891,5	14504	15681
Litwa Lithuania	.	.	.
Francja France	63419,8	13960	15092
TRANSPORT SAMOCHODOWY ROAD TRANSPORT			
OGÓŁEM TOTAL	**67915580,9**	**14949501**	**16162295**
w tym: of which:			
Niemcy Germany	22225019,2	4892146	5289027
Holandia Netherlands	7187400,0	1582082	1710430
Litwa Lithuania	4837181,7	1064755	1151134
Francja France	4273761,4	940736	1017054
Włochy Italy	3203146,7	705073	762273
Austria Austria	2853376,9	628082	679036
Stany Zjednoczone United States	.	.	.
Szwecja Sweden	2414761,7	531535	574656
Dania Denmark	2391546,7	526425	569131
Szwajcaria Switzerland	2390660,4	526229	568920
TRANSPORT WODNY ŚRÓDLĄDOWY INLAND WATERWAY TRANSPORT			
OGÓŁEM TOTAL	**192120,9**	**42289**	**45720**
w tym: of which:			
Niemcy Germany	73088,6	16088	17393
Holandia Netherlands	17298,4	3808	4117
Ukraina Ukraine	16310,3	3590	3881
Zjednoczone Emiraty Arabskie United Arab Emirates	11927,9	2626	2839
Belgia Belgium	11110,1	2446	2644
Włochy Italy	.	.	.
Hiszpania Spain	.	.	.
Stany Zjednoczone United States	.	.	.
Szwecja Sweden	.	.	.
Chiny China	5449,3	1199	1297

TABL. 34. **USŁUGI DOSTARCZONE WEDŁUG KLASYFIKACJI EBOPS Z WYSZCZEGÓLNIENIEM WAŻNIEJSZYCH KRAJÓW W 2023 R. (cd.)**
PROVIDED SERVICES BY EBOPS CLASSIFICATION AND MAJOR COUNTRIES IN 2023 (cont.)

KRAJ COUNTRY	W tys. PLN In thousand PLN	W tys. EUR In thousand EUR	W tys. dol. USA In thousand USD
TRANSPORT RUROCIĄGIEM I PRZESYŁ ENERGII ELEKTRYCZNEJ PIPELINE TRANSPORT AND ELECTRICITY TRANSMISSION			
OGÓŁEM TOTAL	**2169857,8**	**477627**	**516375**
POZOSTAŁE USŁUGI WSPOMAGAJĄCE I UZUPEŁNIAJĄCE TRANSPORT OTHER SERVICES SUPPORTING AND AUXILIARY TRANSPORT			
OGÓŁEM TOTAL	**30375913,2**	**6686312**	**7228746**
w tym: of which:			
Niemcy Germany	7419206,6	1633107	1765595
Luksemburg Luxembourg	.	.	.
Holandia Netherlands	2207966,7	486015	525444
Szwajcaria Switzerlan	1843736,7	405841	438766
Wielka Brytania United Kingdom	1762583,9	387978	419453
Francja France	1310226,1	288405	311803
Dania Denmark	1232193,2	271229	293233
Szwecja Sweden	838747,7	184624	199602
Hiszpania Spain	765565,7	168515	182186
Belgia Belgium	741912,6	163309	176558
USŁUGI POCZTOWE I KURIERSKIE POSTAL AND COURIER SERVICES			
OGÓŁEM TOTAL	**3210216,4**	**706629**	**763955**
w tym: of which:			
Holandia Netherlands	.	.	.
Niemcy Germany	732920,6	161330	174418
Litwa Lithuania	482669,0	106245	114864
Hiszpania Spain	213847,9	47072	50891
Irlandia Ireland	130720,7	28774	31108
Wielka Brytania United Kingdom	130265,4	28674	31000
Czechy Czechia	126586,2	27864	30125
Chiny China	94413,1	20782	22468
Stany Zjednoczone United States	61588,2	13557	14657
Szwajcaria Switzerland	48767,4	10735	11605
PODRÓŻE TRAVEL			
OGÓŁEM TOTAL	**63105406,9**	**13890690**	**15017588**
w tym: of which:			
Ukraina Ukraine	19438040,1	4278679	4625792
Niemcy Germany	15761522,3	3469408	3750868
Czechy Czechia	3946250,3	868644	939114
Białoruś Belarus	3906122,1	859811	929564
Słowacja Slovakia	2461414,4	541804	585758
Stany Zjednoczone United States	1942646,1	427613	462304
Wielka Brytania United Kingdom	1445442,2	318169	343981
Gruzja Georgia	1388689,9	305677	330475
Litwa Lithuania	1201445,9	264461	285916
Francja France	824544,0	181498	196222
USŁUGI BUDOWLANE CONSTRUCTION SERVICES			
OGÓŁEM TOTAL	**11333824,8**	**2494789**	**2697181**
w tym: of which:			
Niemcy Germany	5375911,6	1183340	1279339
Szwecja Sweden	860729,6	189463	204833
Belgia Belgium	713498,6	157055	169796

TABL. 34. **USŁUGI DOSTARCZONE WEDŁUG KLASYFIKACJI EBOPS Z WYSZCZEGÓLNIENIEM WAŻNIEJSZYCH KRAJÓW W 2023 R. (cd.)**
PROVIDED SERVICES BY EBOPS CLASSIFICATION AND MAJOR COUNTRIES IN 2023 (cont.)

KRAJ COUNTRY	W tys. PLN In thousand PLN	W tys. EUR In thousand EUR	W tys. dol. USA In thousand USD
USŁUGI BUDOWLANE (dok.) CONSTRUCTION SERVICES (cont.)			
Holandia Netherlands	659136,9	145088	156859
Chiny China	.	.	.
Dania Denmark	408477,4	89914	97208
Austria Austria	399536,6	87946	95080
Rumunia Romania	356544,7	78482	84849
Francja France	294962,0	64927	70194
Wielka Brytania United Kingdom	204262,8	44962	48610
USŁUGI UBEZPIECZENIOWE I EMERYTALNO-RENTOWE INSURANCE AND PENSION SERVICES			
OGÓŁEM TOTAL	**2699329,8**	**594173**	**642376**
w tym: of which:			
Niemcy Germany	381563,5	83989	90803
Bułgaria Bulgaria	.	.	.
Irlandia Ireland	276344,0	60829	65763
Francja France	272677,2	60021	64891
Luksemburg Luxembourg	156203,8	34383	37173
Czechy Czechia	131541,3	28955	31304
Austria Austria	115902,2	25512	27582
Liechtenstein Liechtenstein	103269,5	22732	24576
Holandia Netherlands	98076,7	21589	23340
Rosja Russia	96691,1	21284	23010
USŁUGI FINANSOWE FINANCIAL SERVICES			
OGÓŁEM TOTAL	**8304883,4**	**1828061**	**1976365**
w tym: of which:			
Wielka Brytania United Kingdom	1454205,8	320098	346066
Niemcy Germany	1014994,7	223419	241545
Luksemburg Luxembourg	933267,5	205430	222096
Irlandia Ireland	538400,1	118512	128126
Stany Zjednoczone United States	407800,3	89765	97047
Czechy Czechia	405130,9	89177	96412
Belgia Belgium	347993,8	76600	82814
Holandia Netherlands	325633,7	71678	77493
Francja France	314500,7	69228	74844
Austria Austria	239149,1	52641	56912
OPŁATY Z TYTUŁU UŻYTKOWANIA WŁASNOŚCI INTELEKTUALNEJ CHARGES FOR THE USE OF INTELLECTUAL PROPERTY			
OGÓŁEM TOTAL	**5743910,2**	**1264343**	**1366914**
w tym: of which:			
Stany Zjednoczone United States	1903691,3	419038	453033
Wielka Brytania United Kingdom	662197,2	145762	157587
Irlandia Ireland	479241,2	105490	114048
Zjednoczone Emiraty Arabskie United Arab Emirates	.	.	.
Niemcy Germany	228575,4	50314	54396
Rumunia Romania	220341,9	48501	52436
Holandia Netherlands	194678,6	42852	46329
Australia Australia	184306,3	40569	43861
Japonia Japan	159770,4	35168	38022
Szwecja Sweden	104584,4	23021	24889

TABL. 34. **USŁUGI DOSTARCZONE WEDŁUG KLASYFIKACJI EBOPS Z WYSZCZEGÓLNIENIEM WAŻNIEJSZYCH KRAJÓW W 2023 R. (cd.)**
PROVIDED SERVICES BY EBOPS CLASSIFICATION AND MAJOR COUNTRIES IN 2023 (cont.)

KRAJ COUNTRY	W tys. PLN In thousand PLN	W tys. EUR In thousand EUR	W tys. dol. USA In thousand USD
USŁUGI TELEKOMUNIKACYJNE, INFORMATYCZNE I INFORMACYJNE TELECOMMUNICATION, COMPUTER AND INFORMATION SERVICES			
OGÓŁEM TOTAL	**70719854,1**	**15566774**	**16829646**
w tym: of which:			
Stany Zjednoczone United States	15196039,2	3344935	3616296
Wielka Brytania United Kingdom	10645468,3	2343268	2533369
Niemcy Germany	10632643,1	2340445	2530317
Szwajcaria Switzerland	6447562,1	1419230	1534367
Holandia Netherlands	3941163,7	867524	937903
Szwecja Sweden	3191473,8	702504	759495
Irlandia Ireland	2428864,1	534639	578012
Francja France	2425452,1	533888	577200
Dania Denmark	2105991,6	463568	501176
Belgia Belgium	1208990,4	266122	287711
USŁUGI BADAWCZO-ROZWOJOWE RESEARCH AND DEVELOPMENT SERVICES			
OGÓŁEM TOTAL	**12704413,1**	**2796481**	**3023349**
w tym: of which:			
Stany Zjednoczone United States	3173301,6	698504	755170
Finlandia Finland	.	.	.
Wielka Brytania United Kingdom	1640513,1	361108	390403
Niemcy Germany	815186,2	179438	193995
Szwajcaria Switzerland	784422,9	172666	186674
Korea Południowa South Korea	.	.	.
Szwecja Sweden	728520,9	160361	173371
Irlandia Ireland	624920,4	137557	148716
Holandia Netherlands	399864,7	88018	95158
Francja France	353826,7	77884	84202
USŁUGI PRAWNE, KSIĘGOWE, DORADZTWO W ZAKRESIE ZARZĄDZANIA I PUBLIC RELATIONS LEGAL, ACCOUNTING, MANAGEMENT CONSULTING AND PUBLIC RELATIONS SERVICES			
OGÓŁEM TOTAL	**50812734,9**	**11184841**	**12092224**
w tym: of which:			
Wielka Brytania United Kingdom	7591580,2	1671050	1806616
Niemcy Germany	6826093,3	1502552	1624448
Stany Zjednoczone United States	6312443,2	1389488	1502212
Szwajcaria Switzerland	5865401,4	1291086	1395826
Holandia Netherlands	5848685,2	1287406	1391848
Dania Denmark	2090237,1	460101	497427
Irlandia Ireland	1791258,4	394290	426277
Francja France	1616901,7	355911	384784
Luksemburg Luxembourg	1326462,8	291979	315667
Belgia Belgium	1202742,6	264746	286224
REKLAMA, BADANIE RYNKU I SONDAŻE OPINII PUBLICZNEJ ADVERTISING, MARKET RESEARCH AND PUBLIC OPINION POLLING SERVICES			
OGÓŁEM TOTAL	**15373562,5**	**3384011**	**3658543**
w tym: of which:			
Irlandia Ireland	2646553,4	582556	629817
Szwajcaria Switzerland	2631217,8	579181	626167
Wielka Brytania United Kingdom	1396956,6	307497	332442
Niemcy Germany	1371372,1	301865	326354
Holandia Netherlands	983194,9	216420	233977
Stany Zjednoczone United States	805736,2	177358	191746

TABL. 34. **USŁUGI DOSTARCZONE WEDŁUG KLASYFIKACJI EBOPS Z WYSZCZEGÓLNIENIEM WAŻNIEJSZYCH KRAJÓW W 2023 R. (cd.)**
PROVIDED SERVICES BY EBOPS CLASSIFICATION AND MAJOR COUNTRIES IN 2023 (cont.)

KRAJ COUNTRY	W tys. PLN In thousand PLN	W tys. EUR In thousand EUR	W tys. dol. USA In thousand USD
REKLAMA, BADANIE RYNKU I SONDAŻE OPINII PUBLICZNEJ (dok.) ADVERTISING, MARKET RESEARCH AND PUBLIC OPINION POLLING SERVICES (cont.)			
Cypr Cyprus	705841,5	155369	167974
Francja France	672920,2	148122	160139
Belgia Belgium	513102,2	112943	122106
Szwecja Sweden	463840,6	102100	110383
USŁUGI ARCHITEKTONICZNE, INŻYNIERYJNE, NAUKOWE I POZOSTAŁE USŁUGI TECHNICZNE ARCHITECTURAL, ENGINEERING, SCIENTIFIC AND OTHER TECHNICAL SERVICES			
OGÓŁEM TOTAL	**14667297,1**	**3228549**	**3490468**
w tym: of which:			
Niemcy Germany	3534412,7	777991	841106
Stany Zjednoczone United States	3146843,5	692680	748874
Szwajcaria Switzerland	930426,2	204804	221419
Wielka Brytania United Kingdom	726579,3	159934	172909
Norwegia Norway	642441,7	141414	152886
Francja France	588630,4	129569	140080
Irlandia Ireland	507606,9	111734	120798
Finlandia Finland	475997,7	104776	113276
Holandia Netherlands	459432,3	101130	109334
Włochy Italy	457729,7	100755	108929
UTYLIZACJA ODPADÓW I USUWANIE ZANIECZYSZCZEŃ, USŁUGI ROLNICZE I WYDOBYWCZE WASTE TREATMENT AND DE-POLLUTION, AGRICULTURAL AND MINING SERVICES			
OGÓŁEM TOTAL	**1098639,8**	**241831**	**261450**
w tym: of which:			
Niemcy Germany	300913,9	66237	71610
Holandia Netherlands	176459,3	38842	41993
Czechy Czechia	113574,0	25000	27028
Norwegia Norway	.	.	.
Austria Austria	72925,1	16052	17354
Dania Denmark	31919,8	7026	7596
Zjednoczone Emiraty Arabskie United Arab Emirates	31740,5	6987	7553
Zimbabwe Zimbabwe	.	.	.
Egipt Egypt	.	.	.
Francja France	23339,1	5137	5554
USŁUGI LEASINGU OPERACYJNEGO I WYNAJMU URZĄDZEŃ BEZ OBSŁUGI OPERATING LEASING SERVICES AND RENTING EQUIPMENT WITHOUT AN OPERATOR			
OGÓŁEM TOTAL	**2644887,5**	**582190**	**629420**
w tym: of which:			
Stany Zjednoczone United States	1045408,9	230114	248782
Niemcy Germany	669782,8	147432	159392
Holandia Netherlands	123569,1	27200	29407
Szwajcaria Switzerland	120724,3	26574	28730
Czechy Czechia	105230,4	23163	25042
Austria Austria	83286,0	18333	19820
Dania Denmark	47759,2	10513	11366
Francja France	46436,5	10222	11051
Wielka Brytania United Kingdom	39264,0	8643	9344
Litwa Lithuania	33227,4	7314	7907
USŁUGI ZWIĄZANE Z HANDLEM TRADE-RELATED SERVICES			
OGÓŁEM TOTAL	**6913091,3**	**1521702**	**1645152**
w tym: of which:			
Szwajcaria Switzerland	1543124,1	339671	367227

TABL. 34. **USŁUGI DOSTARCZONE WEDŁUG KLASYFIKACJI EBOPS Z WYSZCZEGÓLNIENIEM WAŻNIEJSZYCH KRAJÓW W 2023 R. (dok.)**
PROVIDED SERVICES BY EBOPS CLASSIFICATION AND MAJOR COUNTRIES IN 2023 (cont.)

KRAJ COUNTRY	W tys. PLN In thousand PLN	W tys. EUR In thousand EUR	W tys. dol. USA In thousand USD
USŁUGI ZWIĄZANE Z HANDLEM (dok.) **TRADE-RELATED SERVICES (cont.)**			
Niemcy Germany	1423296,2	313294	338711
Holandia Netherlands	458381,4	100898	109084
Wielka Brytania United Kingdom	401288,3	88331	95497
Francja France	290555,4	63957	69145
Austria Austria	244987,0	53926	58301
Belgia Belgium	240497,9	52938	57233
Irlandia Ireland	231337,1	50922	55053
Szwecja Sweden	223654,1	49230	53224
Włochy Italy	211862,6	46635	50418
POZOSTAŁE USŁUGI GOSPODARCZE (gdzie indziej niezaliczone) **OTHER BUSINESS SERVICES (not included elsewhere)**			
OGÓŁEM TOTAL	**17300420,0**	**3808149**	**4117089**
w tym: of which:			
Niemcy Germany	4054188,0	892403	964800
Stany Zjednoczone United States	2732293,5	601429	650221
Wielka Brytania United Kingdom	1905867,0	419517	453551
Holandia Netherlands	1476059,6	324909	351267
Szwajcaria Switzerland	1174221,5	258468	279437
Francja France	796129,9	175243	189460
Irlandia Ireland	518094,3	114042	123294
Belgia Belgium	439420,1	96725	104572
Dania Denmark	414219,7	91178	98574
Hiszpania Spain	402051,7	88499	95679
USŁUGI KULTURALNE, REKREACYJNE I ŚWIADCZONE DLA LUDNOŚCI **PERSONAL, CULTURAL AND RECREATIONAL SERVICES**			
OGÓŁEM TOTAL	**5243091,9**	**1154103**	**1247731**
w tym: of which:			
Niemcy Germany	2825437,1	621932	672387
Wielka Brytania United Kingdom	484409,3	106628	115278
Stany Zjednoczone United States	445579,3	98080	106037
Czechy Czechia	114884,1	25288	27340
Szwecja Sweden	110488,8	24321	26294
Holandia Netherlands	110125,9	24241	26207
Francja France	99310,3	21860	23633
Irlandia Ireland	86562,8	19054	20600
Szwajcaria Switzerland	77084,1	16968	18344
Belgia Belgium	76533,5	16846	18213
USŁUGI RZĄDOWE (gdzie indziej niezaliczone) **GOVERNMENT SERVICES (not included elsewhere)**			
OGÓŁEM TOTAL	**1601099,4**	**352432**	**381024**
POZOSTAŁE USŁUGI NIEWYDZIELONE GDZIE INDZIEJ **SERVICES NOT ALLOCATED**			
OGÓŁEM TOTAL	**0,0**	**0**	**0**

TABL. 35. **USŁUGI NABYTE WEDŁUG KLASYFIKACJI EBOPS Z WYSZCZEGÓLNIENIEM WAŻNIEJSZYCH KRAJÓW W 2023 R. (ceny bieżące)**
ACQUIRED SERVICES BY EBOPS CLASSIFICATION AND MAJOR COUNTRIES IN 2023 (current prices)

U w a g a. Hongkong — Chiny — Specjalny Region Administracyjny Hongkong,
Makau — Chiny — Specjalny Region Administracyjny Makau,
Macedonia — Macedonia Północna,
Tajwan — Chiny — Tajwan.

N o t e. Hong Kong — China — Hong Kong Special Administrative Region,
Macao — China — Macao Special Administrative Region,
Macedonia — North Macedonia,
Taiwan — China — Taiwan.

KRAJ COUNTRY	W tys. PLN In thousand PLN	W tys. EUR In thousand EUR	W tys. dol. USA In thousand USD
	OGÓŁEM TOTAL		
OGÓŁEM TOTAL	**277548367,0**	**61093631**	**66049920**
w tym: of which:			
Afganistan Afghanistan	151,7	33	36
Albania Albania	198618,1	43720	47266
Algieria Algieria	8676,5	1910	2065
Andora Andorra	6679,3	1470	1590
Angola Angola	11086,6	2440	2638
Antarktyda Antarctica	.	.	.
Antigua i Barbuda Antigua and Barbuda	13878,8	3055	3303
Arabia Saudyjska Saudi Arabia	58598,8	12899	13945
Argentyna Argentina	65089,1	14327	15490
Armenia Armenia	47325,4	10417	11262
Aruba Aruba	368,0	81	88
Australia Australia	549451,6	120945	130756
Austria Austria	6888974,6	1516393	1639412
Azerbejdżan Azerbaijan	33827,8	7446	8050
Bahamy Bahamas	29766,8	6552	7084
Bahrajn Bahrain	5132,4	1130	1221
Bangladesz Bangladesh	24603,1	5416	5855
Barbados Barbados	3905,9	860	930
Belgia Belgium	6509027,7	1432760	1548994
Belize Belize	.	.	.
Benin Benin	278,2	61	66
Bermudy Bermuda	13492,6	2970	3211
Białoruś Belarus	1184545,0	260741	281894
Boliwia Bolivia	825,4	182	196
Bośnia i Hercegowina Bosnia and Herzegovina	104070,4	22908	24766
Brazylia Brazil	158732,1	34940	37774
Brytyjskie Terytorium Oceanu Indyjskiego British Indian Ocean Territory	.	.	.
Bułgaria Bulgaria	2054477,8	452229	488917
Chile Chile	34773,8	7654	8275
Chiny China	3844374,5	846219	914870
Chorwacja Croatia	2025074,6	445757	481920
Curaçao Curaçao	565,2	124	134
Cypr Cyprus	2161838,4	475861	514466
Czarnogóra Montenegro	145389,1	32003	34599
Czechy Czechia	12734928,6	2803198	3030611
Dania Denmark	6967751,7	1533734	1658159
Demokratyczna Republika Konga Democratic Republic of Congo	.	.	.
Dominika Dominica	4033,2	888	960
Dominikana Dominican Republic	228679,1	50337	54420

TABL. 35. **USŁUGI NABYTE WEDŁUG KLASYFIKACJI EBOPS Z WYSZCZEGÓLNIENIEM WAŻNIEJSZYCH KRAJÓW W 2023 R. (cd.)**
ACQUIRED SERVICES BY EBOPS CLASSIFICATION AND MAJOR COUNTRIES IN 2023 (cont.)

KRAJ COUNTRY	W tys. PLN In thousand PLN	W tys. EUR In thousand EUR	W tys. dol. USA In thousand USD
	OGÓŁEM (cd.) TOTAL (cont.)		
Egipt Egypt	897685,4	197597	213628
Ekwador Ecuador	17523,6	3857	4170
Erytrea Eritrea	486,5	107	116
Estonia Estonia	917939,8	202056	218448
Eswatini Swaziland	561,3	124	134
Etiopia Ethiopia	5714,5	1258	1360
Filipiny Philippines	210461,4	46327	50085
Finlandia Finland	1668567,5	367283	397079
Francja France	14037252,8	3089864	3340533
Gabon Gabon	.	.	.
Gambia Gambia	480,0	106	114
Ghana Ghana	650,2	143	155
Gibraltar Gibraltar	14969,7	3295	3562
Grecja Greece	3273450,8	720548	779004
Gruzja Georgia	280064,8	61648	66649
Guma Guam	423,5	93	101
Guernsey Guernsey	3205,2	706	763
Gujana Guyana	.	.	.
Gwatemala Guatemala	5485,0	1207	1305
Hiszpania Spain	6167414,1	1357564	1467698
Holandia Netherlands	15908975,7	3501866	3785958
Honduras Honduras	5424,3	1194	1291
Hongkong Hong Kong	457041,2	100603	108765
Indie India	853421,3	187854	203094
Indonezja Indonesia	106097,0	23354	25249
Irak Iraq	26798,8	5899	6377
Iran Islamic Republic of Iran	59580,0	13115	14179
Irlandia Ireland	21667675,1	4769464	5156392
Islandia Iceland	160469,9	35322	38188
Izrael Israel	886304,0	195092	210919
Jamajka Jamaica	2662,5	586	634
Japonia Japan	1487973,0	327531	354102
Jemen Yemen	.	.	.
Jersey Jersey	6171,7	1359	1469
Jordania Jordan	52921,9	11649	12594
Kajmany Cayman Islands	2571,7	566	612
Kambodża Cambodia	2722,8	599	648
Kamerun Cameroon	5294,6	1165	1260
Kanada Canada	1070526,9	235643	254760
Katar Qatar	157967,2	34772	37592
Kazachstan Kazakhstan	157576,2	34686	37499
Kenia Kenya	41736,6	9187	9932
Kirgistan Kyrgyzstan	8851,3	1948	2106
Kolumbia Colombia	78193,7	17212	18608
Kongo Congo	1623,9	357	386
Korea Południowa South Korea	1968602,9	433327	468481
Korea Północna North Korea	1652,5	364	393
Kosowo Kosovo	28348,1	6240	6746
Kostaryka Costa Rica	22351,6	4920	5319
Kuba Cuba	73142,5	16100	17406

TABL. 35. **USŁUGI NABYTE WEDŁUG KLASYFIKACJI EBOPS Z WYSZCZEGÓLNIENIEM WAŻNIEJSZYCH KRAJÓW W 2023 R. (cd.)**
ACQUIRED SERVICES BY EBOPS CLASSIFICATION AND MAJOR COUNTRIES IN 2023 (cont.)

KRAJ COUNTRY	W tys. PLN In thousand PLN	W tys. EUR In thousand EUR	W tys. dol. USA In thousand USD
OGÓŁEM (cd.) TOTAL (cont.)			
Kuwejt Kuwait	9109,2	2005	2168
Liban Lebanon	15731,9	3463	3744
Liberia Liberia	275083,9	60551	65463
Libia Libya	9991,6	2199	2378
Liechtenstein Liechtenstein	14756,8	3248	3512
Litwa Lithuania	4761967,5	1048199	1133235
Luksemburg Luxembourg	4213946,1	927569	1002819
Łotwa Latvia	929887,4	204686	221291
Macedonia Macedonia	98586,8	21701	23461
Madagaskar Madagascar	11120,4	2448	2646
Makau Macao	182,4	40	43
Malediwy Maldives	58311,9	12836	13877
Malezja Malaysia	89780,9	19762	21366
Mali Mali	1592,2	350	379
Malta Malta	2513496,7	553268	598153
Maroko Morocco	108686,5	23924	25865
Mauretania Mauritania	2875,6	633	684
Mauritius Mauritius	47119,4	10372	11213
Meksyk Mexico	303269,1	66755	72171
Mjanma (Birma) Myanmar (Burma)	4044,7	890	963
Mołdawia Moldova	137618,1	30292	32750
Mongolia Mongolia	4644,6	1022	1105
Montserrat Montserrat	.	.	.
Mozambik Mozambique	762,6	168	181
Namibia Namibia	286,9	63	68
Nauru Nauru	.	.	.
Nepal Nepal	9847,5	2168	2343
Niemcy Germany	50827942,2	11188189	12095843
Niger Niger	.	.	.
Nigeria Nigeria	12142,9	2673	2890
Nikaragua Nicaragua	315,6	69	75
Niue Niue	.	.	.
Norwegia Norway	3128237,9	688584	744446
Nowa Kaledonia New Caledonia	107,0	24	25
Nowa Zelandia New Zealand	53641,0	11807	12765
Oman Oman	23591,6	5193	5614
Pakistan Pakistan	22403,3	4931	5331
Palestyna Palestine	.	.	.
Panama Panama	72838,8	16033	17334
Paragwaj Paraguay	714,0	157	170
Pd. Georgia i W. Sandwich Pd. S. Georgia and S. Sandw. Isl.	401,4	88	96
Peru Peru	6431,8	1416	1531
Polinezja Francuska French Polynesia	.	.	.
Portugalia Portugal	1338815,5	294699	318606
Południowa Afryka South Africa	171625,6	37778	40843
Republika Środkowoafrykańska Central African Republic	4236,0	932	1008
Republika Zielonego Przylądka Cape Verde	30993,9	6822	7376
Rosja Russia	1072907,5	236167	255327
Rumunia Romania	2505467,0	551501	596242

TABL. 35. **USŁUGI NABYTE WEDŁUG KLASYFIKACJI EBOPS Z WYSZCZEGÓLNIENIEM WAŻNIEJSZYCH KRAJÓW W 2023 R. (cd.)**
ACQUIRED SERVICES BY EBOPS CLASSIFICATION AND MAJOR COUNTRIES IN 2023 (cont.)

KRAJ COUNTRY	W tys. PLN In thousand PLN	W tys. EUR In thousand EUR	W tys. dol. USA In thousand USD
OGÓŁEM (cd.) TOTAL (cont.)			
Rwanda Rwanda	3357,9	739	799
Saint Vincent i Grenadyny Saint Vincent and the Grenadines	.	.	.
Salwador El Salvador	671,1	148	160
San Marino San Marino	132683,4	29206	31575
Senegal Senegal	2681,7	590	638
Serbia Serbia	441173,2	97111	104989
Seszele Seychelles	28609,7	6298	6808
Sierra Leone Sierra Leone	595,9	131	142
Singapur Singapore	1038064,4	228498	247035
Sint Maarten Sint Maarten	522,3	115	124
Słowacja Slovakia	4438905,6	977087	1056354
Słowenia Slovenia	867041,4	190852	206335
Sri Lanka Sri Lanka	64872,4	14280	15438
Stany Zjednoczone United States	18957108,6	4172817	4511342
Sudan Sudan	1684,1	371	401
Surinam Suriname	2858,1	629	680
Syria Syria	1207,0	266	287
Szwajcaria Switzerland	11095542,3	2442338	2640476
Szwecja Sweden	6147426,3	1353164	1462941
Tadżykistan Tajikistan	945,4	208	225
Tajlandia Thailand	310460,1	68338	73882
Tajwan Taiwan	145077,4	31934	34525
Tanzania Tanzania	67485,6	14855	16060
Timor Wschodni East Timor	110,2	24	26
Togo Togo	354,3	78	84
Trynidad i Tobago Trinidad and Tobago	136,5	30	32
Tunezja Tunisia	318969,0	70211	75907
Turcja Türkiye	2427947,5	534437	577794
Turkmenistan Turkmenistan	.	.	.
Uganda Uganda	12675,0	2790	3016
Ukraina Ukraine	3055941,8	672670	727242
Urugwaj Uruguay	6900,3	1519	1642
Uzbekistan Uzbekistan	58289,7	12831	13872
Vanuatu Vanuatu	178,8	39	43
Watykan Vatican City State	.	.	.
Wenezuela Venezuela	12212,1	2688	2906
Węgry Hungary	2583453,0	568667	614800
Wielka Brytania United Kingdom	22516956,7	4956407	5358501
Wietnam Vietnam	145988,2	32135	34742
Włochy Italy	7818358,8	1720968	1860584
Wybrzeże Kości Słoniowej Cote d'Ivoire	2145,6	472	511
Wyspa Bouveta Bouvet Islands	442,6	97	105
Wyspa Man Isle of Man	12468,3	2745	2967
Wyspa Św. Heleny, Wyspa Wniebowstąpienia i Tristan da Cunha Saint Helena, Ascension and Tristan da Cunha	.	.	.
Wyspy Cooka Cook Islands	.	.	.
Wyspy Dziewicze-USA Virgin Islands (USA)	3301,0	727	786
Wyspy Dziewicze-W.B. Virgin Islands (British)	6354,8	1399	1512
Wyspy Marshalla Marshall Islands	.	.	.

TABL. 35. **USŁUGI NABYTE WEDŁUG KLASYFIKACJI EBOPS Z WYSZCZEGÓLNIENIEM WAŻNIEJSZYCH KRAJÓW W 2023 R. (cd.)**
ACQUIRED SERVICES BY EBOPS CLASSIFICATION AND MAJOR COUNTRIES IN 2023 (cont.)

KRAJ COUNTRY	W tys. PLN In thousand PLN	W tys. EUR In thousand EUR	W tys. dol. USA In thousand USD
OGÓŁEM (dok.) TOTAL (cont.)			
Wyspy Owcze Faroe Islands	3150,1	693	750
Wyspy Salomona Solomon Islands	.	.	.
Wyspy Św. Tomasza i Książęca Sao Tome and Principe	216,2	48	51
Wyspy Turks i Caicos Turks and Caicos Islands	.	.	.
Zambia Zambia	157,2	35	37
Zimbabwe Zimbabwe	3183,2	701	758
Zjednoczone Emiraty Arabskie United Arab Emirates	1213040,1	267013	288675
USŁUGI PRODUKCYJNE W ODNIESIENIU DO NAKŁADÓW RZECZOWYCH BĘDĄCYCH WŁASNOŚCIĄ OSÓB TRZECICH (usługi uszlachetniania) MANUFACTURING SERVICES ON PHYSICAL INPUTS OWNED BY OTHERS			
OGÓŁEM TOTAL	**1642768,5**	**361604**	**390940**
w tym: of which:			
Niemcy Germany	550467,9	121168	130998
Ukraina Ukraine	289903,4	63813	68990
Stany Zjednoczone United States	.	.	.
Francja France	97974,9	21566	23316
Włochy Italy	85876,1	18903	20436
Czechy Czechia	63813,6	14047	15186
Holandia Netherlands	48524,1	10681	11548
Belgia Belgium	.	.	.
Słowacja Slovakia	39436,2	8681	9385
Serbia Serbia	.	.	.
USŁUGI NAPRAW I KONSERWACJI (gdzie indziej niezaliczone) REPAIR AND MAINTENANCE SERVICES (not included elsewhere)			
OGÓŁEM TOTAL	**6831021,2**	**1503637**	**1625621**
w tym: of which:			
Niemcy Germany	1796819,8	395514	427600
Szwajcaria Switzerland	838661,9	184605	199582
Holandia Netherlands	465874,5	102548	110867
Irlandia Ireland	425780,9	93722	101326
Włochy Italy	414223,3	91178	98575
Wielka Brytania United Kingdom	328859,5	72388	78261
Stany Zjednoczone United States	293138,5	64525	69760
Francja France	278209,6	61239	66207
Czechy Czechia	258600,1	56923	61541
Austria Austria	234944,1	51716	55911
TRANSPORT MORSKI SEA TRANSPORT			
OGÓŁEM TOTAL	**12798522,4**	**2817196**	**3045744**
w tym: of which:			
Niemcy Germany	1491750,1	328362	355001
Dania Denmark	1435331,5	315944	341575
Szwajcaria Switzerland	1038617,4	228619	247166

TABL. 35. **USŁUGI NABYTE WEDŁUG KLASYFIKACJI EBOPS Z WYSZCZEGÓLNIENIEM WAŻNIEJSZYCH KRAJÓW W 2023 R. (cd.)**
ACQUIRED SERVICES BY EBOPS CLASSIFICATION AND MAJOR COUNTRIES IN 2023 (cont.)

KRAJ COUNTRY	W tys. PLN In thousand PLN	W tys. EUR In thousand EUR	W tys. dol. USA In thousand USD
TRANSPORT MORSKI (dok.) SEA TRANSPORT (cont.)			
Chiny China	980965,2	215929	233446
Cypr Cyprus	650486,7	143184	154800
Wielka Brytania United Kingdom	604949,5	133161	143964
Norwegia Norway	571489,2	125796	136001
Wyspy Marshalla Marshall Islands	.	.	.
Holandia Netherlands	527524,0	116118	125538
Singapur Singapore	520115,4	114487	123775
TRANSPORT LOTNICZY AIR TRANSPORT			
OGÓŁEM TOTAL	**8443959,2**	**1858675**	**2009462**
w tym: of which:			
Niemcy Germany	1040587,3	229053	247635
Stany Zjednoczone United States	947947,4	208661	225589
Belgia Belgium	696674,0	153351	165792
Wielka Brytania United Kingdom	534214,9	117591	127130
Węgry Hungary	290495,8	63944	69131
Hiszpania Spain	281264,8	61912	66934
Irlandia Ireland	260281,8	57293	61941
Turcja Türkiye	256250,3	56406	60981
Włochy Italy	256224,4	56400	60975
Egipt Egypt	246658,3	54294	58699
TRANSPORT KOLEJOWY RAIL TRANSPORT			
OGÓŁEM TOTAL	**1502037,7**	**330627**	**357449**
w tym: of which:			
Niemcy Germany	309636,9	68157	73686
Czechy Czechia	269667,5	59359	64174
Szwajcaria Switzerland	.	.	.
Słowacja Slovakia	123959,1	27286	29499
Rosja Russia	119172,1	26232	28360
Holandia Netherlands	103568,0	22797	24647
Austria Austria	67356,4	14826	16029
Chiny China	63085,5	13886	15013
Białoruś Belarus	53033,6	11674	12621
Rumunia Romania	48280,4	10627	11490
TRANSPORT SAMOCHODOWY ROAD TRANSPORT			
OGÓŁEM TOTAL	**23425175,3**	**5156323**	**5574635**
w tym: of which:			
Niemcy Germany	5249765,9	1155573	1249320
Stany Zjednoczone United States	.	.	.
Litwa Lithuania	1856367,5	408622	441771
Holandia Netherlands	1257665,5	276836	299295
Austria Austria	1221076,3	268782	290587
Czechy Czechia	908725,5	200028	216255

TABL. 35. **USŁUGI NABYTE WEDŁUG KLASYFIKACJI EBOPS Z WYSZCZEGÓLNIENIEM WAŻNIEJSZYCH KRAJÓW W 2023 R. (cd.)**
ACQUIRED SERVICES BY EBOPS CLASSIFICATION AND MAJOR COUNTRIES IN 2023 (cont.)

KRAJ COUNTRY	W tys. PLN In thousand PLN	W tys. EUR In thousand EUR	W tys. dol. USA In thousand USD
TRANSPORT SAMOCHODOWY (dok.) ROAD TRANSPORT (cont.)			
Włochy Italy	790378,4	173977	188091
Rumunia Romania	777418,3	171124	185007
Francja France	737117,9	162254	175417
Dania Denmark	673155,0	148174	160195
TRANSPORT WODNY ŚRÓDLĄDOWY INLAND WATERWAY TRANSPORT			
OGÓŁEM TOTAL	**417896,0**	**91987**	**99449**
w tym: of which:			
Chiny China	75519,1	16623	17972
Niemcy Germany	59373,2	13069	14129
Dania Denmark	46911,9	10326	11164
Szwajcaria Switzerland	33387,1	7349	7945
Norwegia Norway	31699,5	6978	7544
Serbia Serbia	.	.	.
Belgia Belgium	.	.	.
Singapur Singapore	14074,2	3098	3349
Cypr Cyprus	.	.	.
Francja France	10259,2	2258	2441
TRANSPORT RUROCIĄGIEM I PRZESYŁ ENERGII ELEKTRYCZNEJ PIPELINE TRANSPORT AND ELECTRICITY TRANSMISSION			
OGÓŁEM TOTAL	**837664,0**	**184386**	**199344**
POZOSTAŁE USŁUGI WSPOMAGAJĄCE I UZUPEŁNIAJĄCE TRANSPORT OTHER SERVICES SUPPORTING AND AUXILIARY TRANSPORT			
OGÓŁEM TOTAL	**8110874,2**	**1785356**	**1930195**
w tym: of which:			
Niemcy Germany	1501165,2	330435	357242
Chiny China	526615,2	115918	125322
Holandia Netherlands	491569,2	108204	116982
Szwajcaria Switzerland	448446,3	98711	106720
Dania Denmark	448287,3	98676	106682
Litwa Lithuania	447849,5	98580	106578
Francja France	393668,5	86654	93684
Korea Południowa South Korea	.	.	.
Wielka Brytania United Kingdom	352638,6	77622	83920
Stany Zjednoczone United States	292630,9	64414	69639
USŁUGI POCZTOWE I KURIERSKIE POSTAL AND COURIER SERVICES			
OGÓŁEM TOTAL	**2637139,1**	**580484**	**627576**
w tym: of which:			
Holandia Netherlands	.	.	.
Niemcy Germany	658145,2	144870	156623
Czechy Czechia	215464,5	47428	51275
Stany Zjednoczone United States	88748,0	19535	21120
Wielka Brytania United Kingdom	81073,1	17846	19293

TABL. 35. **USŁUGI NABYTE WEDŁUG KLASYFIKACJI EBOPS Z WYSZCZEGÓLNIENIEM WAŻNIEJSZYCH KRAJÓW W 2023 R. (cd.)**
ACQUIRED SERVICES BY EBOPS CLASSIFICATION AND MAJOR COUNTRIES IN 2023 (cont.)

KRAJ COUNTRY	W tys. PLN In thousand PLN	W tys. EUR In thousand EUR	W tys. dol. USA In thousand USD
USŁUGI POCZTOWE I KURIERSKIE (dok.) POSTAL AND COURIER SERVICES (cont.)			
Węgry Hungary	75060,8	16522	17863
Słowacja Slovakia	60867,7	13398	14485
Bułgaria Bulgaria	58629,0	12905	13952
Rumunia Romania	53680,5	11816	12775
Włochy Italy	49611,9	10921	11806
PODRÓŻE TRAVEL			
OGÓŁEM TOTAL	**43321425,0**	**9535863**	**10309470**
w tym: of which:			
Niemcy Germany	11006677,5	2422777	2619328
Czechy Czechia	4320253,0	950969	1028118
Włochy Italy	2577101,9	567269	613289
Wielka Brytania United Kingdom	2509418,5	552370	597182
Słowacja Slovakia	2160617,5	475593	514176
Hiszpania Spain	2150388,0	473341	511741
Grecja Greece	2001480,5	440564	476305
Francja France	1590443,5	350087	378488
Chorwacja Croatia	1430013,5	314773	340309
Turcja Türkiye	1393907,0	306825	331717
USŁUGI BUDOWLANE CONSTRUCTION SERVICES			
OGÓŁEM TOTAL	**4156896,4**	**915011**	**989243**
w tym: of which:			
Chiny China	831617,8	183055	197905
Niemcy Germany	453094,4	99735	107826
Grecja Greece	.	.	.
Austria Austria	.	.	.
Szwecja Sweden	.	.	.
Belgia Belgium	235638,1	51868	56076
Czechy Czechia	225005,8	49528	53546
Korea Południowa South Korea	212908,4	46865	50667
Słowacja Slovakia	.	.	.
Dania Denmark	167181,0	36800	39785
USŁUGI UBEZPIECZENIOWE I EMERYTALNO-RENTOWE INSURANCE AND PENSION SERVICES			
OGÓŁEM TOTAL	**8204767,9**	**1806024**	**1952540**
w tym: of which:			
Stany Zjednoczone United States	1266881,2	278864	301488
Niemcy Germany	1086457,5	239150	258551
Austria Austria	983903,9	216576	234146
Irlandia Ireland	740247,9	162943	176161
Wielka Brytania United Kingdom	735689,2	161939	175077
Czechy Czechia	546778,6	120356	130120
Szwajcaria Switzerland	543106,3	119548	129246

TABL. 35. **USŁUGI NABYTE WEDŁUG KLASYFIKACJI EBOPS Z WYSZCZEGÓLNIENIEM WAŻNIEJSZYCH KRAJÓW W 2023 R. (cd.)**
ACQUIRED SERVICES BY EBOPS CLASSIFICATION AND MAJOR COUNTRIES IN 2023 (cont.)

KRAJ COUNTRY	W tys. PLN In thousand PLN	W tys. EUR In thousand EUR	W tys. dol. USA In thousand USD
USŁUGI UBEZPIECZENIOWE I EMERYTALNO-RENTOWE (dok.) INSURANCE AND PENSION SERVICES (cont.)			
Francja France	434067,4	95546	103298
Luksemburg Luxembourg	313736,3	69059	74662
Belgia Belgium	189751,9	41768	45156
USŁUGI FINANSOWE FINANCIAL SERVICES			
OGÓŁEM TOTAL	**6379998,2**	**1404358**	**1518288**
w tym: of which:			
Wielka Brytania United Kingdom	1093157,9	240625	260146
Belgia Belgium	1052117,3	231591	250379
Niemcy Germany	928928,5	204475	221063
Stany Zjednoczone United States	292913,6	64476	69706
Francja France	288818,1	63574	68732
Austria Austria	248375,3	54672	59107
Luksemburg Luxembourg	245559,3	54052	58437
Holandia Netherlands	244859,6	53898	58271
Czechy Czechia	228438,3	50284	54363
Szwajcaria Switzerland	187513,9	41275	44624
OPŁATY Z TYTUŁU UŻYTKOWANIA WŁASNOŚCI INTELEKTUALNEJ CHARGES FOR THE USE OF INTELLECTUAL PROPERTY			
OGÓŁEM TOTAL	**19558530,4**	**4305201**	**4654466**
w tym: of which:			
Szwajcaria Switzerland	2514752,3	553544	598451
Wielka Brytania United Kingdom	2462555,4	542055	586030
Stany Zjednoczone United States	2118654,9	466356	504190
Niemcy Germany	1872335,4	412136	445571
Holandia Netherlands	1768742,8	389334	420919
Francja France	1697422,4	373635	403946
Irlandia Ireland	1669275,9	367439	397248
Luksemburg Luxembourg	689261,0	151719	164028
Japonia Japan	676086,1	148819	160892
Norwegia Norway	.	.	.
USŁUGI TELEKOMUNIKACYJNE, INFORMATYCZNE I INFORMACYJNE TELECOMMUNICATION, COMPUTER AND INFORMATION SERVICES			
OGÓŁEM TOTAL	**46332003,8**	**10198548**	**11025917**
w tym: of which:			
Irlandia Ireland	7544236,5	1660629	1795349
Niemcy Germany	7231933,1	1591885	1721028
Stany Zjednoczone United States	4402117,7	968989	1047599
Wielka Brytania United Kingdom	4355747,8	958782	1036565
Holandia Netherlands	3950981,3	869686	940240
Francja France	2240427,5	493160	533169
Szwecja Sweden	1788335,3	393646	425581
Czechy Czechia	1788286,0	393635	425570
Szwajcaria Switzerland	1441953,3	317401	343151
Ukraina Ukraine	949904,7	209092	226055

TABL. 35. **USŁUGI NABYTE WEDŁUG KLASYFIKACJI EBOPS Z WYSZCZEGÓLNIENIEM WAŻNIEJSZYCH KRAJÓW W 2023 R. (cd.)**
ACQUIRED SERVICES BY EBOPS CLASSIFICATION AND MAJOR COUNTRIES IN 2023 (cont.)

KRAJ COUNTRY	W tys. PLN In thousand PLN	W tys. EUR In thousand EUR	W tys. dol. USA In thousand USD
USŁUGI BADAWCZO-ROZWOJOWE RESEARCH AND DEVELOPMENT SERVICES			
OGÓŁEM TOTAL	**2635382,2**	**580097**	**627158**
w tym: of which:			
Francja France	537499,0	118314	127912
Dania Denmark	470631,3	103595	111999
Wielka Brytania United Kingdom	445974,5	98167	106131
Niemcy Germany	335608,1	73874	79867
Hiszpania Spain	120921,4	26617	28776
Belgia Belgium	107497,2	23662	25582
Włochy Italy	99576,0	21919	23697
Stany Zjednoczone United States	80702,4	17764	19205
Portugalia Portugal	60108,9	13231	14304
Holandia Netherlands	46363,3	10205	11033
USŁUGI PRAWNE, KSIĘGOWE, DORADZTWO W ZAKRESIE ZARZĄDZANIA I PUBLIC RELATIONS LEGAL, ACCOUNTING, MANAGEMENT CONSULTING AND PUBLIC RELATIONS SERVICES			
OGÓŁEM TOTAL	**29336376,9**	**6457490**	**6981361**
w tym: of which:			
Niemcy Germany	5708985,7	1256655	1358603
Wielka Brytania United Kingdom	3693909,4	813099	879063
Francja France	3101287,6	682652	738033
Holandia Netherlands	2171971,3	478092	516878
Stany Zjednoczone United States	1952052,1	429684	464542
Szwajcaria Switzerland	1593973,1	350864	379328
Belgia Belgium	1098932,6	241896	261520
Czechy Czechia	1025245,5	225676	243984
Austria Austria	1016614,9	223776	241930
Dania Denmark	826352,4	181896	196652
REKLAMA, BADANIE RYNKU I SONDAŻE OPINII PUBLICZNEJ ADVERTISING, MARKET RESEARCH AND PUBLIC OPINION POLLING SERVICES			
OGÓŁEM TOTAL	**15052695,3**	**3313382**	**3582184**
w tym: of which:			
Irlandia Ireland	7830006,7	1723532	1863356
Niemcy Germany	1170186,2	257580	278477
Wielka Brytania United Kingdom	1099454,8	242011	261644
Czechy Czechia	596301,1	131257	141905
Stany Zjednoczone United States	520779,5	114633	123933
Francja France	340782,2	75013	81098
Szwajcaria Switzerland	314938,8	69324	74948
Holandia Netherlands	278144,0	61225	66192
Węgry Hungary	267965,1	58984	63769
Włochy Italy	210663,9	46371	50133
USŁUGI ARCHITEKTONICZNE, INŻYNIERYJNE, NAUKOWE I POZOSTAŁE USŁUGI TECHNICZNE ARCHITECTURAL, ENGINEERING, SCIENTIFIC AND OTHER TECHNICAL SERVICES			
OGÓŁEM TOTAL	**8354238,5**	**1838925**	**1988110**
w tym: of which:			
Niemcy Germany	2143909,3	471915	510199

TABL. 35. **USŁUGI NABYTE WEDŁUG KLASYFIKACJI EBOPS Z WYSZCZEGÓLNIENIEM WAŻNIEJSZYCH KRAJÓW W 2023 R. (cd.)**
ACQUIRED SERVICES BY EBOPS CLASSIFICATION AND MAJOR COUNTRIES IN 2023 (cont.)

KRAJ COUNTRY	W tys. PLN In thousand PLN	W tys. EUR In thousand EUR	W tys. dol. USA In thousand USD
USŁUGI ARCHITEKTONICZNE, INŻYNIERYJNE, NAUKOWE I POZOSTAŁE USŁUGI TECHNICZNE (dok.) ARCHITECTURAL, ENGINEERING, SCIENTIFIC AND OTHER TECHNICAL SERVICES (cont.)			
Wielka Brytania United Kingdom	850056,7	187114	202293
Stany Zjednoczone United States	782306,2	172200	186170
Dania Denmark	515494,7	113470	122676
Szwajcaria Switzerland	474435,2	104432	112904
Francja France	411731,4	90630	97982
Włochy Italy	385206,2	84791	91670
Holandia Netherlands	301477,3	66361	71744
Norwegia Norway	278889,3	61389	66369
Szwecja Sweden	236193,7	51991	56208
UTYLIZACJA ODPADÓW I USUWANIE ZANIECZYSZCZEŃ, USŁUGI ROLNICZE I WYDOBYWCZE WASTE TREATMENT AND DE-POLLUTION, AGRICULTURAL AND MINING SERVICES			
OGÓŁEM TOTAL	**436864,0**	**96162**	**103963**
w tym: of which:			
Niemcy Germany	172048,9	37871	40944
Czechy Czechia	69701,6	15343	16587
Holandia Netherlands	50647,8	11149	12053
Dania Denmark	23394,8	5150	5567
Szwecja Sweden	21891,6	4819	5210
Wielka Brytania United Kingdom	21331,8	4696	5076
Włochy Italy	13173,2	2900	3135
Stany Zjednoczone United States	11117,8	2447	2646
Belgia Belgium	9718,0	2139	2313
Węgry Hungary	7828,1	1723	1863
USŁUGI LEASINGU OPERACYJNEGO I WYNAJMU URZĄDZEŃ BEZ OBSŁUGI OPERATING LEASING SERVICES AND RENTING EQUIPMENT WITHOUT AN OPERATOR			
OGÓŁEM TOTAL	**5868945,3**	**1291866**	**1396670**
w tym: of which:			
Niemcy Germany	1128995,1	248513	268674
Irlandia Ireland	1077819,6	237248	256495
Malta Malta	.	.	.
Holandia Netherlands	479291,0	105501	114060
Wielka Brytania United Kingdom	310326,2	68309	73850
Czechy Czechia	263970,4	58105	62819
Luksemburg Luxembourg	244120,8	53736	58095
Francja France	240731,8	52990	57288
Belgia Belgium	240411,5	52919	57212
Austria Austria	215215,9	47373	51216
USŁUGI ZWIĄZANE Z HANDLEM TRADE-RELATED SERVICES			
OGÓŁEM TOTAL	**8871491,6**	**1952783**	**2111204**
w tym: of which:			
Niemcy Germany	2331940,2	513304	554946
Holandia Netherlands	840405,5	184989	199997
Luksemburg Luxembourg	661698,6	145652	157469

TABL. 35. **USŁUGI NABYTE WEDŁUG KLASYFIKACJI EBOPS Z WYSZCZEGÓLNIENIEM WAŻNIEJSZYCH KRAJÓW W 2023 R. (dok.)**
ACQUIRED SERVICES BY EBOPS CLASSIFICATION AND MAJOR COUNTRIES IN 2023 (cont.)

KRAJ COUNTRY	W tys. PLN In thousand PLN	W tys. EUR In thousand EUR	W tys. dol. USA In thousand USD
USŁUGI ZWIĄZANE Z HANDLEM (dok.) TRADE-RELATED SERVICES (cont.)			
Francja France	500552,5	110181	119120
Wielka Brytania United Kingdom	460351,9	101332	109553
Włochy Italy	416202,7	91614	99046
Czechy Czechia	305986,7	67353	72818
Szwecja Sweden	304939,5	67123	72568
Szwajcaria Switzerland	260017,7	57235	61878
Irlandia Ireland	258384,9	56875	61489
POZOSTAŁE USŁUGI GOSPODARCZE (gdzie indziej niezaliczone) OTHER BUSINESS SERVICES (not included elsewhere)			
OGÓŁEM TOTAL	**8058515,9**	**1773831**	**1917735**
w tym: of which:			
Wielka Brytania United Kingdom	1566381,6	344790	372762
Niemcy Germany	1460648,0	321516	347600
Holandia Netherlands	418701,5	92164	99641
Stany Zjednoczone United States	404359,3	89007	96228
Francja France	390915,6	86048	93029
Czechy Czechia	355362,0	78222	84568
Szwajcaria Switzerland	267460,3	58873	63649
Belgia Belgium	256605,2	56484	61066
Włochy Italy	228915,7	50389	54476
Irlandia Ireland	224659,3	49452	53464
USŁUGI KULTURALNE, REKREACYJNE I ŚWIADCZONE DLA LUDNOŚCI PERSONAL, CULTURAL AND RECREATIONAL SERVICES			
OGÓŁEM TOTAL	**3655741,5**	**804698**	**869980**
w tym: of which:			
Niemcy Germany	989448,2	217796	235465
Wielka Brytania United Kingdom	454192,1	99976	108087
Stany Zjednoczone United States	370104,5	81467	88076
Malta Malta	.	.	.
Hiszpania Spain	154414,9	33990	36747
Ukraina Ukraine	113676,3	25022	27052
Bułgaria Bulgaria	97693,8	21504	23249
Francja France	95296,7	20977	22678
Belgia Belgium	93119,5	20497	22160
Włochy Italy	92670,3	20398	22053
USŁUGI RZĄDOWE (gdzie indziej niezaliczone) GOVERNMENT SERVICES (not included elsewhere)			
OGÓŁEM TOTAL	.	.	.
POZOSTAŁE USŁUGI NIEWYDZIELONE GDZIE INDZIEJ SERVICES NOT ALLOCATED			
OGÓŁEM TOTAL	.	.	.

TABL. 36. **SALDO USŁUG DOSTARCZONYCH I NABYTYCH WEDŁUG KLASYFIKACJI EBOPS W 2023 R. (ceny bieżące)**
BALANCE OF PROVIDED AND ACQUIRED SERVICES BY EBOPS CLASSIFICATION IN 2023 (current prices)

WYSZCZEGÓLNIENIE SPECIFICATION	W tys. PLN In thousand PLN	W tys. EUR In thousand EUR	W tys. dol. USA In thousand USD
O G Ó Ł E M **T O T A L**	**179135657,5**	**39431138**	**42630032**
Usługi produkcyjne w odniesieniu do nakładów rzeczowych będących własnością osób trzecich (usługi uszlachetniania) Manufacturing services on physical inputs owned by others	21845513,5	4808610	5198713
Usługi napraw i konserwacji (gdzie indziej niezaliczone) Repair and maintenance services (not included elsewhere)	10210469,1	2247516	2429849
Transport morski Sea transport	–8499945,5	–1870998	–2022785
Transport lotniczy Air transport	6748948,5	1485571	1606089
Transport kolejowy Rail transport	1030594,3	226853	245257
Transport samochodowy Road transport	44490405,6	9793178	10587660
Transport wodny śródlądowy Inland waterway transport	–225775,1	–49698	–53729
Transport rurociągiem i przesył energii elektrycznej Pipeline transport and electricity transmission	1332193,8	293241	317031
Pozostałe usługi wspomagające i uzupełniające transport Other services supporting and auxiliary transport	22265039,0	4900956	5298551
Usługi pocztowe i kurierskie Postal and courier services	573077,3	126145	136379
Podróże Travel	19783981,9	4354827	4708118
Usługi budowlane Construction services	7176928,4	1579778	1707938
Usługi ubezpieczeniowe i emerytalno-rentowe Insurance and pension services	–5505438,1	–1211851	–1310164

TABL. 36. **SALDO USŁUG DOSTARCZONYCH I NABYTYCH WEDŁUG KLASYFIKACJI EBOPS W 2023 R. (ceny bieżące) (dok.)**
BALANCE OF PROVIDED AND ACQUIRED SERVICES BY EBOPS CLASSIFICATION IN 2023 (current prices) (cont.)

WYSZCZEGÓLNIENIE SPECIFICATION	W tys. PLN In thousand PLN	W tys. EUR In thousand EUR	W tys. dol. USA In thousand USD
Usługi finansowe Financial services	1924885,2	423703	458077
Opłaty z tytułu użytkowania własności intelektualnej Charges for the use of intellectual property	–13814620,2	–3040858	–3287552
Usługi telekomunikacyjne, informatyczne i informacyjne Telecommunication, computer and information services	24387850,3	5368226	5803729
Usługi badawczo-rozwojowe Research and development services	10069030,9	2216384	2396191
Usługi prawne, księgowe, doradztwo w zakresie zarządzania i public relations Legal, accounting, management consulting and public relations services	21476358,0	4727351	5110863
Reklama, badanie rynku i sondaże opinii publicznej Advertising, market research and public opinion polling services	320867,2	70629	76359
Usługi architektoniczne, inżynieryjne, naukowe i pozostałe usługi techniczne Architectural, engineering, scientific and other technical services	6313058,6	1389624	1502358
Utylizacja odpadów i usuwanie zanieczyszczeń, usługi rolnicze i wydobywcze Waste treatment and de-pollution, agricultural and mining services	661775,8	145669	157487
Usługi leasingu operacyjnego i wynajmu urządzeń bez obsługi Operating leasing services and renting equipment without an operator	–3224057,8	–709676	–767250
Usługi związane z handlem Trade-related services	–1958400,3	–431081	–466052
Pozostałe usługi gospodarcze (gdzie indziej niezaliczone) Other business services (not included elsewhere)	9241904,1	2034318	2199354
Usługi kulturalne, rekreacyjne i świadczone dla ludności Personal, cultural and recreational services	1587350,4	349405	377751
Usługi rządowe (gdzie indziej niezaliczone) Government services (not included elsewhere)	.	.	.
Pozostałe usługi niewydzielone gdzie indziej Services not allocated	.	.	.

TABL. 37. **STRUKTURA USŁUG DOSTARCZONYCH I NABYTYCH WEDŁUG KLASYFIKACJI EBOPS W 2023 R.**
STRUCTURE OF PROVIDED AND ACQUIRED SERVICES BY EBOPS CLASSIFICATION IN 2023

WYSZCZEGÓLNIENIE SPECIFICATION	Usługi Services	
	dostarczone provided	nabyte acquired
O G Ó Ł E M **T O T A L**	**100,0**	**100,0**
Usługi produkcyjne w odniesieniu do nakładów rzeczowych będących własnością osób trzecich (usługi uszlachetniania) Manufacturing services on physical inputs owned by others	5,1	0,6
Usługi napraw i konserwacji (gdzie indziej niezaliczone) Repair and maintenance services (not included elsewhere)	3,7	2,5
Transport Transport	27,6	21,0
Podróże Travel	13,8	15,6
Usługi budowlane Construction services	2,5	1,5
Usługi ubezpieczeniowe i emerytalno-rentowe Insurance and pension services	0,6	3,0
Usługi finansowe Financial services	1,8	2,3
Opłaty z tytułu użytkowania własności intelektualnej Charges for the use of intellectual property	1,3	7,0
Usługi telekomunikacyjne, informatyczne i informacyjne Telecommunication, computer and information services	15,5	16,7
Pozostałe usługi gospodarcze Other business services	26,6	28,3
w tym: of which:		
usługi prawne, księgowe, doradztwo w zakresie zarządzania i public relations legal, accounting, management consulting and public relations services	41,8	37,3
reklama, badanie rynku i sondaże opinii publicznej advertising, market research and opinion polling services	12,7	19,1
usługi architektoniczne, inżynieryjne, naukowe i pozostałe usługi techniczne architectural, engineering, scientific and other technical services	12,1	10,6
Usługi kulturalne, rekreacyjne i świadczone dla ludności Personal, cultural and recreational services	1,1	1,3
Usługi rządowe (gdzie indziej niezaliczone) Government services (not included elsewhere)	0,4	.
Pozostałe usługi niewydzielone gdzie indziej Services not allocated	0,0	.

TABL. 38. **WYMIANA USŁUG Z KRAJAMI UE WEDŁUG KRAJÓW W 2023 R. (ceny bieżące)**
TRADE IN SERVICES WITH EU COUNTRIES BY COUNTRIES IN 2023 (current prices)

KRAJ COUNTRY	Usługi Services						Struktura usług Structure of services	
	dostarczone provided	nabyte acquired	saldo balance	dostarczone provided	nabyte acquired	saldo balance	dostarczonych provided	nabytych acquired
	w tys. PLN in thousand PLN			w tys. EUR in thousand EUR				
OGÓŁEM TOTAL	**278706079,6**	**191930056,6**	**86776023,0**	**61348466**	**42247426**	**19101040**	**100,0**	**100,0**
Austria Austria	7826393,4	6888974,6	937418,8	1722737	1516393	206344	2,8	3,6
Belgia Belgium	8889904,7	6509027,7	2380877,0	1956836	1432760	524076	3,2	3,4
Bułgaria Bulgaria	1133789,2	2054477,8	–920688,6	249568	452229	–202661	0,4	1,1
Chorwacja Croatia	616510,4	2025074,6	–1408564,2	135706	445757	–310051	0,2	1,1
Cypr Cyprus	2482480,1	2161838,4	320641,7	546441	475861	70580	0,9	1,1
Czechy Czechia	11595752,4	12734928,6	–1139176,2	2552444	2803198	–250754	4,2	6,6
Dania Denmark	12119690,6	6967751,7	5151938,9	2667773	1533734	1134039	4,3	3,6
Estonia Estonia	1333286,5	917939,8	415346,7	293482	202056	91426	0,5	0,5
Finlandia Finland	6004584,5	1668567,5	4336017,0	1321722	367283	954439	2,1	0,9
Francja France	16220844,7	14037252,8	2183591,9	3570514	3089864	480650	5,8	7,3
Grecja Greece	504172,1	3273450,8	–2769278,7	110978	720548	–609570	0,2	1,7
Hiszpania Spain	6323756,4	6167414,1	156342,3	1391978	1357564	34414	2,3	3,2
Holandia Netherlands	30595357,2	15908975,7	14686381,5	6734615	3501866	3232749	11,0	8,3

TABL. 38. **WYMIANA USŁUG Z KRAJAMI UE WEDŁUG KRAJÓW W 2023 R. (dok.)**
TRADE IN SERVICES WITH EU COUNTRIES BY COUNTRIES IN 2023 (cont.)

KRAJ COUNTRY	Usługi Services						Struktura usług Structure of services	
	dostarczone provided	nabyte acquired	saldo balance	dostarczone provided	nabyte acquired	saldo balance	dostarczonych provided	nabytych acquired
	w tys. PLN in thousand PLN			w tys. EUR in thousand EUR				
Irlandia Ireland	14523839,4	21667675,1	–7143835,7	3196971	4769464	–1572493	5,2	11,3
Litwa Lithuania	8279869,7	4761967,5	3517902,2	1822556	1048199	774357	3,0	2,5
Luksemburg Luxembourg	11347519,3	4213946,1	7133573,2	2497803	927569	1570234	4,1	2,2
Łotwa Latvia	1148256,5	929887,4	218369,1	252753	204686	48067	0,4	0,5
Malta Malta	1562423,6	2513496,7	–951073,1	343919	553268	–209349	0,6	1,3
Niemcy Germany	100935567,4	50827942,2	50107625,2	22217822	11188189	11029633	36,2	26,5
Portugalia Portugal	966686,3	1338815,5	–372129,2	212786	294699	–81913	0,3	0,7
Rumunia Romania	3140473,8	2505467,0	635006,8	691278	551501	139777	1,1	1,3
Słowacja Slovakia	4981106,7	4438905,6	542201,1	1096436	977087	119349	1,8	2,3
Słowenia Slovenia	550052,0	867041,4	–316989,4	121077	190852	–69775	0,2	0,4
Szwecja Sweden	13644136,6	6147426,3	7496710,3	3003332	1353164	1650168	4,9	3,2
Węgry Hungary	3307032,2	2583453,0	723579,2	727940	568667	159273	1,2	1,3
Włochy Italy	8672593,9	7818358,8	854235,1	1909002	1720968	188034	3,1	4,1

TABL. 39. **WYMIANA USŁUG Z KRAJAMI UE WEDŁUG KLASYFIKACJI EBOPS W 2023 R. (ceny bieżące)**
TRADE IN SERVICES WITH EU COUNTRIES BY EBOPS CLASSIFICATION IN 2023 (current prices)

Lp.	WYSZCZEGÓLNIENIE	Usługi Services			
		dostarczone provided	nabyte acquired	saldo balance	dostarczone provided
		w tys. PLN in thousand PLN			w tys.
1	**O G Ó Ł E M**	**278706079,6**	**191930056,6**	**86776023,0**	**61348466**
2	Usługi produkcyjne w odniesieniu do nakładów rzeczowych będących własnością osób trzecich (usługi uszlachetniania)	14091611,1	.	.	3101829
3	Usługi napraw i konserwacji (gdzie indziej niezaliczone)	12750220,2	5019719,6	7730500,6	2806564
4	Transport	98855146,5	37743395,6	61111750,9	21759883
5	Podróże	29738497,3	33386093,5	–3647596,2	6546004
6	Usługi budowlane	10124200,5	2796987,0	7327213,5	2228528
7	Usługi ubezpieczeniowe i emerytalno-rentowe	.	5067098,8	.	.
8	Usługi finansowe	5369897,7	3917922,0	1451975,7	1182016
9	Opłaty z tytułu użytkowania własności intelektualnej	2038334,0	10590735,4	–8552401,4	448676
10	Usługi telekomunikacyjne, informatyczne i informacyjne	32511620,8	31922818,4	588802,4	7156421
11	Pozostałe usługi gospodarcze	67284232,1	57850571,4	9433660,7	14810529
	w tym:				
12	usługi prawne, księgowe, doradztwo w zakresie zarządzania i public relations	26962183,2	20538928,3	6423254,9	5934885
13	reklama, badanie rynku i sondaże opinii publicznej	9652583,0	12408416,4	–2755833,4	2124716
14	usługi architektoniczne, inżynieryjne, naukowe i pozostałe usługi techniczne	8350394,7	5134250,9	3216143,8	1838079
15	Usługi kulturalne, rekreacyjne i świadczone dla ludności	3850830,9	2362320,1	1488510,8	847641
16	Usługi rządowe (gdzie indziej niezaliczone)	.	.	.	.
17	Pozostałe usługi niewydzielone gdzie indziej	0,0	.	.	0,0

Struktura usług Structure of services				SPECIFICATION	No.
nabyte acquired	saldo balance	dostarczonych provided	nabytych acquired		
EUR in thousand EUR					
42247426	**19101040**	**100,0**	**100,0**	**T O T A L**	1
.	.	5,1	.	Manufacturing services on physical inputs owned by others	2
1104935	1701629	4,6	2,6	Repair and maintenance services (not included elsewhere)	3
8308033	13451850	35,5	19,7	Transport	4
7348909	–802905	10,7	17,4	Travel	5
615670	1612858	3,6	1,5	Construction services	6
1115364	.	.	2,7	Insurance and pension services	7
862409	319607	1,9	2,0	Financial services	8
2331221	–1882545	0,7	5,5	Charges for the use of intellectual property	9
7026815	129606	11,7	16,6	Telecommunication, computer and information services	10
12734002	2076527	24,1	30,2	Other business services	11
				of which:	
4521006	1413879	40,1	35,5	legal, accounting, management consulting and public relations services	12
2731327	–606611	14,3	21,4	advertising, market research and public opinion polling services	13
1130145	707934	12,4	8,9	architectural, engineering, scientific and other technical services	14
519991	327650	1,4	1,2	Personal, cultural and recreational services	15
.	.	.	.	Government services (not included elsewhere)	16
.	.	0,0	.	Services not allocated	17

TABL. 40. **WYMIANA USŁUG Z KRAJAMI OECD WEDŁUG KRAJÓW W 2023 R. (ceny bieżące)**
TRADE IN SERVICES WITH OECD COUNTRIES BY COUNTRIES IN 2023 (current prices)

Lp.	K R A J	Usługi Services				
		dostarczone provided	nabyte acquired	saldo balance	dostarczone provided	nabyte acquired
		w tys. PLN in thousand PLN			w tys. EUR in thou	
1	**O G Ó Ł E M**	**398692890,0**	**245411052,6**	**153281837,4**	**87759826**	**54019602**
2	Australia	1105589,5	549451,6	556137,9	243361	120945
3	Austria	7826393,4	6888974,6	937418,8	1722737	1516393
4	Belgia	8889904,7	6509027,7	2380877,0	1956836	1432760
5	Chile	162723,2	34773,8	127949,4	35818	7654
6	Czechy	11595752,4	12734928,6	–1139176,2	2552444	2803198
7	Dania	12119690,6	6967751,7	5151938,9	2667773	1533734
8	Estonia	1333286,5	917939,8	415346,7	293482	202056
9	Finlandia	6004584,5	1668567,5	4336017,0	1321722	367283
10	Francja	16220844,7	14037252,8	2183591,9	3570514	3089864
11	Grecja	504172,1	3273450,8	–2769278,7	110978	720548
12	Hiszpania	6323756,4	6167414,1	156342,3	1391978	1357564
13	Holandia	30595357,2	15908975,7	14686381,5	6734615	3501866
14	Irlandia	14523839,4	21667675,1	–7143835,7	3196971	4769464
15	Islandia	174420,2	160469,9	13950,3	38393	35322
16	Izrael	1861434,1	886304,0	975130,1	409737	195092
17	Japonia	1041149,2	1487973,0	–446823,8	229177	327531
18	Kanada	3355050,1	1070526,9	2284523,2	738510	235643
19	Kolumbia	94772,2	78193,7	16578,5	20861	17212
20	Korea Południowa	2466071,2	1968602,9	497468,3	542829	433327
21	Kostaryka	13023,8	22351,6	–9327,8	2867	4920
22	Litwa	8279869,7	4761967,5	3517902,2	1822556	1048199
23	Luksemburg	11347519,3	4213946,1	7133573,2	2497803	927569
24	Łotwa	1148256,5	929887,4	218369,1	252753	204686
25	Meksyk	321603,5	303269,1	18334,4	70791	66755
26	Niemcy	100935567,4	50827942,2	50107625,2	22217822	11188189
27	Norwegia	4679735,5	3128237,9	1551497,6	1030098	688584
28	Nowa Zelandia	100768,7	53641,0	47127,7	22181	11807
29	Portugalia	966686,3	1338815,5	–372129,2	212786	294699
30	Słowacja	4981106,7	4438905,6	542201,1	1096436	977087
31	Słowenia	550052,0	867041,4	–316989,4	121077	190852
32	Stany Zjednoczone	43850939,9	18957108,6	24893831,3	9652419	4172817
33	Szwajcaria	33276159,6	11095542,3	22180617,3	7324710	2442338
34	Szwecja	13644136,6	6147426,3	7496710,3	3003332	1353164
35	Turcja	1050854,9	2427947,5	–1377092,6	231313	534437
36	Węgry	3307032,2	2583453,0	723579,2	727940	568667
37	Wielka Brytania	35368191,9	22516956,7	12851235,2	7785206	4956407
38	Włochy	8672593,9	7818358,8	854235,1	1909002	1720968

saldo balance	dostarczone provided	nabyte acquired	saldo balance	Struktura usług Structure of services: dostarczonych provided	Struktura usług Structure of services: nabytych acquired	COUNTRY	No.
sand EUR	w tys. dol. USA		in thousand USD				
33740224	**94879439**	**58402002**	**36477437**	**100,0**	**100,0**	**TOTAL**	1
122416	263104	130756	132348	0,3	0,2	Australia	2
206344	1862496	1639412	223084	2,0	2,8	Austria	3
524076	2115586	1548994	566592	2,2	2,7	Belgium	4
28164	38724	8275	30449	0,0	0,0	Chile	5
–250754	2759514	3030611	–271097	2,9	5,2	Czechia	6
1134039	2884199	1658159	1226040	3,0	2,8	Denmark	7
91426	317291	218448	98843	0,3	0,4	Estonia	8
954439	1428949	397079	1031870	1,5	0,7	Finland	9
480650	3860176	3340533	519643	4,1	5,7	France	10
–609570	119981	779004	–659023	0,1	1,3	Greece	11
34414	1504904	1467698	37206	1,6	2,5	Spain	12
3232749	7280968	3785958	3495010	7,7	6,5	Netherlands	13
–1572493	3456329	5156392	–1700063	3,6	8,8	Ireland	14
3071	41508	38188	3320	0,0	0,1	Iceland	15
214645	442977	210919	232058	0,5	0,4	Israel	16
–98354	247769	354102	–106333	0,3	0,6	Japan	17
502867	798422	254760	543662	0,8	0,4	Canada	18
3649	22554	18608	3946	0,0	0,0	Colombia	19
109502	586866	468481	118385	0,6	0,8	South Korea	20
–2053	3099	5319	–2220	0,0	0,0	Costa Rica	21
774357	1970412	1133235	837177	2,1	1,9	Lithuania	22
1570234	2700440	1002819	1697621	2,9	1,7	Luxembourg	23
48067	273258	221291	51967	0,3	0,4	Latvia	24
4036	76534	72171	4363	0,1	0,1	Mexico	25
11029633	24020268	12095843	11924425	25,3	20,7	Germany	26
341514	1113666	744446	369220	1,2	1,3	Norway	27
10374	23981	12765	11216	0,0	0,0	New Zealand	28
–81913	230048	318606	–88558	0,2	0,6	Portugal	29
119349	1185385	1056354	129031	1,3	1,8	Slovakia	30
–69775	130899	206335	–75436	0,1	0,4	Slovenia	31
5479602	10435482	4511342	5924140	11,0	7,7	United States	32
4882372	7918936	2640476	5278460	8,4	4,5	Switzerland	33
1650168	3246980	1462941	1784039	3,4	2,5	Sweden	34
–303124	250078	577794	–327716	0,3	1,0	Türkiye	35
159273	786995	614800	172195	0,8	1,1	Hungary	36
2828799	8416790	5358501	3058289	8,9	9,2	United Kingdom	37
188034	2063871	1860584	203287	2,2	3,2	Italy	38

TABL. 41. **WYMIANA USŁUG Z KRAJAMI OECD WEDŁUG KLASYFIKACJI EBOPS W 2023 R. (ceny bieżące)**
TRADE IN SERVICES WITH OECD COUNTRIES BY EBOPS CLASSIFICATION IN 2023 (current prices)

Lp.	WYSZCZEGÓLNIENIE	Usługi Services				
		dostarczone provided	nabyte acquired	saldo balance	dostarczone provided	nabyte acquired
		w tys. PLN in thousand PLN			w tys. EUR in thou	
1	**O G Ó Ł E M**	**398692890,0**	**245411052,6**	**153281837,4**	**87759826**	**54019602**
2	Usługi produkcyjne w odniesieniu do nakładów rzeczowych będących własnością osób trzecich (usługi uszlachetniania)	23014926,5	1240122,3	21774804,2	5066019	272974
3	Usługi napraw i konserwacji (gdzie indziej niezaliczone)	15752922,9	6505453,2	9247469,7	3467516	1431973
4	Transport	116013198,0	46682679,9	69330518,1	25536693	10275738
5	Podróże	35163279,5	37772225,6	–2608946,1	7740101	8314379
6	Usługi budowlane	10316631,6	3160468,1	7156163,5	2270885	695679
7	Usługi ubezpieczeniowe i emerytalno-rentowe	.	7805595,0	.	.	1718159
8	Usługi finansowe	7279731,1	5563380,1	1716351,0	1602406	1224605
9	Opłaty z tytułu użytkowania własności intelektualnej	4808096,1	18643477,7	–13835381,6	1058353	4103781
10	Usługi telekomunikacyjne, informatyczne i informacyjne	65708979,3	42173219,3	23535760,0	14463786	9283121
11	Pozostałe usługi gospodarcze	113723625,7	72501912,0	41221713,7	25032715	15959039
	w tym:					
12	usługi prawne, księgowe, doradztwo w zakresie zarządzania i public relations	46975192,5	27767489,0	19207703,5	10340126	6112148
13	reklama, badanie rynku i sondaże opinii publicznej	13809159,3	14036896,2	–227736,9	3039656	3089786
14	usługi architektoniczne, inżynieryjne, naukowe i pozostałe usługi techniczne	14124113,6	7809581,5	6314532,1	3108984	1719036
15	Usługi kulturalne, rekreacyjne i świadczone dla ludności	4953913,1	2931864,1	2022049,0	1090450	645359
16	Usługi rządowe (gdzie indziej niezaliczone)	.	.	.	.	.
17	Pozostałe usługi niewydzielone gdzie indziej	0,0	.	.	0,0	.

saldo balance	dostarczone provided	nabyte acquired	saldo balance	Struktura usług Structure of services: dostarczonych provided	Struktura usług Structure of services: nabytych acquired	SPECIFICATION	No.
sand EUR	w tys. dol. USA		in thousand USD				
33740224	**94879439**	**58402002**	**36477437**	**100,0**	**100,0**	**T O T A L**	1
4793045	5477006	295120	5181886	5,8	0,5	Manufacturing services on physical inputs owned by others	2
2035543	3748822	1548143	2200679	4,0	2,7	Repair and maintenance services (not included elsewhere)	3
15260955	27608386	11109369	16499017	29,1	19,0	Transport	4
–574278	8368025	8988893	–620868	8,8	15,4	Travel	5
1575206	2455113	752116	1702997	2,6	1,3	Construction services	6
.	.	1857546	.	.	3,2	Insurance and pension services	7
377801	1732403	1323952	408451	1,8	2,3	Financial services	8
–3045428	1144213	4436705	–3292492	1,2	7,6	Charges for the use of intellectual property	9
5180665	15637176	10036225	5600951	16,5	17,2	Telecommunication, computer and information services	10
9073676	27063522	17253733	9809789	28,5	29,4	Other business services	11
						of which:	
4227978	11178980	6608003	4570977	41,3	38,3	legal, accounting, management consulting and public relations services	12
–50130	3286252	3340448	–54196	12,1	19,4	advertising, market research and public opinion polling services	13
1389948	3361204	1858495	1502709	12,4	10,8	architectural, engineering, scientific and other technical services	14
445091	1178914	697714	481200	1,2	1,2	Personal, cultural and recreational services	15
.	.	.	.	.	.	Government services (not included elsewhere)	16
.	0,0	.	.	0,0	.	Services not allocated	17

TABL. 42. **BILANS PŁATNICZY POLSKI NA BAZIE TRANSAKCJI**
BALANCE OF PAYMENTS OF POLAND ON A TRANSACTION BASIS

WYSZCZEGÓLNIENIE SPECIFICATION	2020	2021	2022	2023
	w milionach dolarów USA in million USD			
RACHUNEK BIEŻĄCY **CURRENT ACCOUNT**	**14764**	**–8515**	**–16697**	**12581**
Saldo obrotów towarowych **Balance on goods**	**8111**	**–8800**	**–25561**	**6705**
Towary: eksport Goods: exports	252355	311571	338646	361247
import imports	244244	320371	364207	354542
Saldo usług **Balance on services**	**26208**	**31674**	**38343**	**42732**
Przychody Services: Credit	66612	81123	95362	108021
Rozchody Services: Debit	40404	49449	57019	65289
Saldo dochodów pierwotnych **Balance on Primary Income**	**–22797**	**–30952**	**–27269**	**–34131**
Przychody Primary income: Credit	12727	15066	18938	20054
Rozchody Primary income: Debit	35524	46018	46207	54185
Saldo dochodów wtórnych **Balance on Secondary Income**	**3242**	**–437**	**–2210**	**–2725**
Przychody Secondary income: Credit	12839	11327	11161	11364
Rozchody Secondary income: Debit	9597	11764	13371	14089
RACHUNEK KAPITAŁOWY **CAPITAL ACCOUNT**	**10655**	**5102**	**3313**	**1774**
Przychody Capital account: Credit	15835	17051	14844	16996
Rozchody Capital account: Debit	5180	11949	11531	15222
RACHUNEK FINANSOWY **FINANCIAL ACCOUNT**	**20532**	**–2865**	**–13229**	**10360**
Inwestycje bezpośrednie — aktywa **Direct investment — assets**	**5007**	**10160**	**11248**	**12913**
Akcje i inne formy udziałów kapitałowych Equity and investment fund shares	413	3421	6322	4021
Instrumenty dłużne Debt instruments	4594	6739	4926	8892
Inwestycje bezpośrednie — pasywa **Direct investment — liabilities**	**19151**	**36172**	**36900**	**31576**
Akcje i inne formy udziałów kapitałowych Equity and investment fund shares	16584	24582	23667	29364
Instrumenty dłużne Debt instruments	2567	11590	13233	2212

TABL. 42. **BILANS PŁATNICZY POLSKI NA BAZIE TRANSAKCJI (dok.)**
BALANCE OF PAYMENTS OF POLAND ON A TRANSACTION BASIS (cont.)

WYSZCZEGÓLNIENIE SPECIFICATION	2020	2021	2022	2023
	w milionach dolarów USA in million USD			
RACHUNEK FINANSOWY (dok.) **FINANCIAL ACCOUNT (cont.)**				
Inwestycje portfelowe — aktywa **Portfolio investment — assets**	**–4275**	**5033**	**3086**	**14874**
Udziałowe papiery wartościowe Equity securities	–7300	4839	–1039	2360
Dłużne papiery wartościowe Debt securities	3025	194	4125	12514
Inwestycje portfelowe — pasywa **Portfolio investment — liabilities**	**–11086**	**–6843**	**5769**	**10236**
Udziałowe papiery wartościowe Equity securities	–3628	606	–1154	732
Dłużne papiery wartościowe Debt securities	–7458	–7449	6923	9504
Pozostałe inwestycje — aktywa **Other investment — assets**	**15307**	**12504**	**20429**	**15151**
NBP Monetary authorities	5	46	4	0
Sektor rządowy General government	2653	–1713	–732	3726
Monetarne Instytucje Finansowe (z wyłączeniem NBP) MFIs	–787	8544	15719	11390
Pozostałe sektory Other sectors	13436	5627	5438	35
Pozostałe inwestycje — pasywa **Other investment — liabilities**	**5118**	**16680**	**17498**	**14419**
NBP Monetary authorities	868	2674	3889	4462
Sektor rządowy General government	3329	7538	3680	5348
Monetarne Instytucje Finansowe (z wyłączeniem NBP) MFIs	565	–1491	5783	4772
Pozostałe sektory Other sectors	356	7959	4146	–163
Pochodne instrumenty finansowe **Financial derivatives**	**–1067**	**–3513**	**–614**	**2803**
Oficjalne aktywa rezerwowe **Official reserve assets**	**18743**	**18960**	**12789**	**20850**
SALDO BŁĘDÓW I OPUSZCZEŃ **NET ERRORS AND OMISSIONS**	**–4887**	**548**	**155**	**–3995**

Ź r ó d ł o: dane Narodowego Banku Polskiego.
S o u r c e: data of Narodowy Bank Polski.

TABL. 43. **ZADŁUŻENIE ZAGRANICZNE POLSKI**
EXTERNAL DEBT OF POLAND

WYSZCZEGÓLNIENIE SPECIFICATION	Stan na koniec roku w milionach dolarów USA Stock at the end of year in million USD								
	2015	2016	2017	2018	2019	2020	2021	2022	2023
SEKTOR RZĄDOWY **GENERAL GOVERNMENT**	**136380**	**127673**	**146522**	**129931**	**115251**	**118976**	**101905**	**97992**	**116713**
Krótkoterminowe **Short-term**	**9**	**10**	**24**	**12**	**19**	**302**	**60**	**71**	**1247**
Rachunki bieżące i depozyty Currency and deposits	–	–	–	–	–	–	–	–	–
Dłużne papiery wartościowe Debt securities	0	0	0	0	0	247	1	0	0
Kredyty i pożyczki Loans	0	0	0	0	0	0	0	0	0
Kredyty handlowe Trade credit	9	10	24	12	19	55	59	71	114
Pozostałe pasywa dłużne Other debt liabilities	0	0	0	0	0	0	0	0	1133
Długoterminowe **Long-term**	**136371**	**127663**	**146498**	**129919**	**115232**	**118674**	**101845**	**97921**	**115466**
SDR-y alokacja Special drawing rights (SDRs), allocation	–	–	–	–	–	–	–	–	–
Rachunki bieżące i depozyty Currency and deposits	–	–	–	–	–	–	–	–	–
Dłużne papiery wartościowe Debt securities	113111	105276	121750	107188	93757	89452	67814	62138	73501
Kredyty i pożyczki Loans	23212	22269	24643	22666	21408	27385	32704	34883	41383
Kredyty handlowe Trade credit	0	0	0	0	0	0	0	0	0
Pozostałe pasywa dłużne Other debt liabilities	48	118	105	65	67	1837	1327	900	582
NARODOWY BANK POLSKI **THE CENTRAL BANK**	**5469**	**21414**	**11062**	**12577**	**13896**	**14544**	**17178**	**20081**	**26033**
Krótkoterminowe **Short-term**	**3660**	**19644**	**9201**	**10765**	**12088**	**12647**	**9846**	**13100**	**18997**
Rachunki bieżące i depozyty Currency and deposits	3636	19341	9165	10765	12088	12646	9846	13097	18833
Dłużne papiery wartościowe Debt securities	–	–	–	–	–	–	–	–	–
Kredyty i pożyczki Loans	0	0	0	0	0	0	0	0	0
Kredyty handlowe Trade credit	–	–	–	–	–	–	–	–	–
Pozostałe pasywa dłużne Other debt liabilities	24	303	36	0	0	1	0	3	164

TABL. 43. **ZADŁUŻENIE ZAGRANICZNE POLSKI (cd.)**
EXTERNAL DEBT OF POLAND (cont.)

WYSZCZEGÓLNIENIE SPECIFICATION	Stan na koniec roku w milionach dolarów USA Stock at the end of year in million USD								
	2015	2016	2017	2018	2019	2020	2021	2022	2023
NARODOWY BANK POLSKI (dok.) **THE CENTRAL BANK (cont.)**									
Długoterminowe **Long-term**	**1809**	**1770**	**1861**	**1812**	**1808**	**1897**	**7332**	**6981**	**7036**
SDR-y alokacja Special drawing rights (SDRs), allocation	1809	1770	1861	1812	1808	1897	7332	6981	7036
Rachunki bieżące i depozyty Currency and deposits	–	–	–	–	–	–	–	–	–
Dłużne papiery wartościowe Debt securities	–	–	–	–	–	–	–	–	–
Kredyty i pożyczki Loans	0	0	0	0	0	0	0	0	0
Kredyty handlowe Trade credit	–	–	–	–	–	–	–	–	–
Pozostałe pasywa dłużne Other debt liabilities	0	0	0	0	0	0	0	0	0
MIF Z WYŁĄCZENIEM NBP **MFIs, EXCEPT THE CENTRAL BANK**	**54627**	**52380**	**59026**	**55899**	**53245**	**60065**	**54720**	**54297**	**69122**
Krótkoterminowe **Short-term**	**15107**	**13003**	**17073**	**15208**	**15864**	**20481**	**19897**	**18462**	**21875**
Rachunki bieżące i depozyty Currency and deposits	11748	10477	14237	12099	12538	17231	17984	16317	18163
Dłużne papiery wartościowe Debt securities	0	0	0	0	0	33	0	0	0
Kredyty i pożyczki Loans	2076	1692	1706	1993	2450	2350	1737	1606	3027
Kredyty handlowe Trade credit	–	–	–	–	–	–	–	–	–
Pozostałe pasywa dłużne Other debt liabilities	1283	834	1130	1116	876	867	176	539	685
Długoterminowe **Long-term**	**39520**	**39377**	**41953**	**40691**	**37381**	**39584**	**34823**	**35835**	**47247**
Rachunki bieżące i depozyty Currency and deposits	6349	6675	8436	6706	5473	3201	2531	2028	2119
Dłużne papiery wartościowe Debt securities	1633	3056	6537	8997	10497	12723	11845	12169	18946
Kredyty i pożyczki Loans	30894	29059	26317	24591	21177	23202	20403	21581	26123
Kredyty handlowe Trade credit	–	–	–	–	–	–	–	–	–
Pozostałe pasywa dłużne Other debt liabilities	644	587	663	397	234	458	44	57	59

TABL. 43. **ZADŁUŻENIE ZAGRANICZNE POLSKI (dok.)**
EXTERNAL DEBT OF POLAND (cont.)

WYSZCZEGÓLNIENIE SPECIFICATION	Stan na koniec roku w milionach dolarów USA Stock at the end of year in million USD								
	2015	2016	2017	2018	2019	2020	2021	2022	2023
POZOSTAŁE SEKTORY **OTHER SECTORS**	**53389**	**53919**	**67800**	**66954**	**75126**	**76484**	**81590**	**82304**	**88869**
Krótkoterminowe **Short-term**	**18033**	**19455**	**24995**	**24907**	**28378**	**27286**	**31847**	**33507**	**33209**
Rachunki bieżące i depozyty Currency and deposits	0	0	0	0	0	0	0	0	0
Dłużne papiery wartościowe Debt securities	1	3	6	10	11	1	1	8	105
Kredyty i pożyczki Loans	3398	3463	4908	4892	7479	5849	6647	6559	6614
Kredyty handlowe Trade credit	14142	15195	19039	19326	19784	20653	24013	25539	25133
Pozostałe pasywa dłużne Other debt liabilities	492	794	1042	679	1104	783	1186	1401	1357
Długoterminowe **Long-term**	**35356**	**34464**	**42805**	**42047**	**46748**	**49198**	**49743**	**48797**	**55660**
Rachunki bieżące i depozyty Currency and deposits	0	0	0	0	0	0	0	0	0
Dłużne papiery wartościowe Debt securities	1525	1356	3123	2952	3126	3631	5371	4649	5646
Kredyty i pożyczki Loans	33212	32410	38789	37975	41266	43096	42391	43019	48692
Kredyty handlowe Trade credit	0	0	0	0	0	0	0	0	0
Rezerwa ubezpieczeniowo-techniczna Insurance technical reserves	319	450	603	596	634	689	708	693	953
Pozostałe pasywa dłużne Other debt liabilities	300	248	290	524	1722	1782	1273	436	369
INWESTYCJE BEZPOŚREDNIE, INSTRUMENTY DŁUŻNE **DIRECT INVESTMENT, INTERCOMPANY LENDING**	**82241**	**84844**	**98769**	**97551**	**97645**	**107393**	**110899**	**115653**	**128328**
Inwestor bezpośredni w podmiotach bezpośredniego inwestowania Direct investors in direct investment enterprises	33115	35515	42979	45435	48603	55673	57629	61331	69973
Podmioty bezpośredniego inwestowania w inwestorach bezpośrednich Direct investment enterprises in direct investors	6398	7154	7490	6855	4613	4079	3847	4849	4125
Między innymi podmiotami w grupie Between fellow enterprises	42728	42175	48300	45261	44429	47641	49423	49473	54230
ZADŁUŻENIE ZAGRANICZNE BRUTTO **GROSS EXTERNAL DEBT POSITION**	**332106**	**340230**	**383179**	**362912**	**355163**	**377462**	**366292**	**370327**	**429065**

Ź r ó d ł o: dane Narodowego Banku Polskiego.
S o u r c e: data of Narodowy Bank Polski.