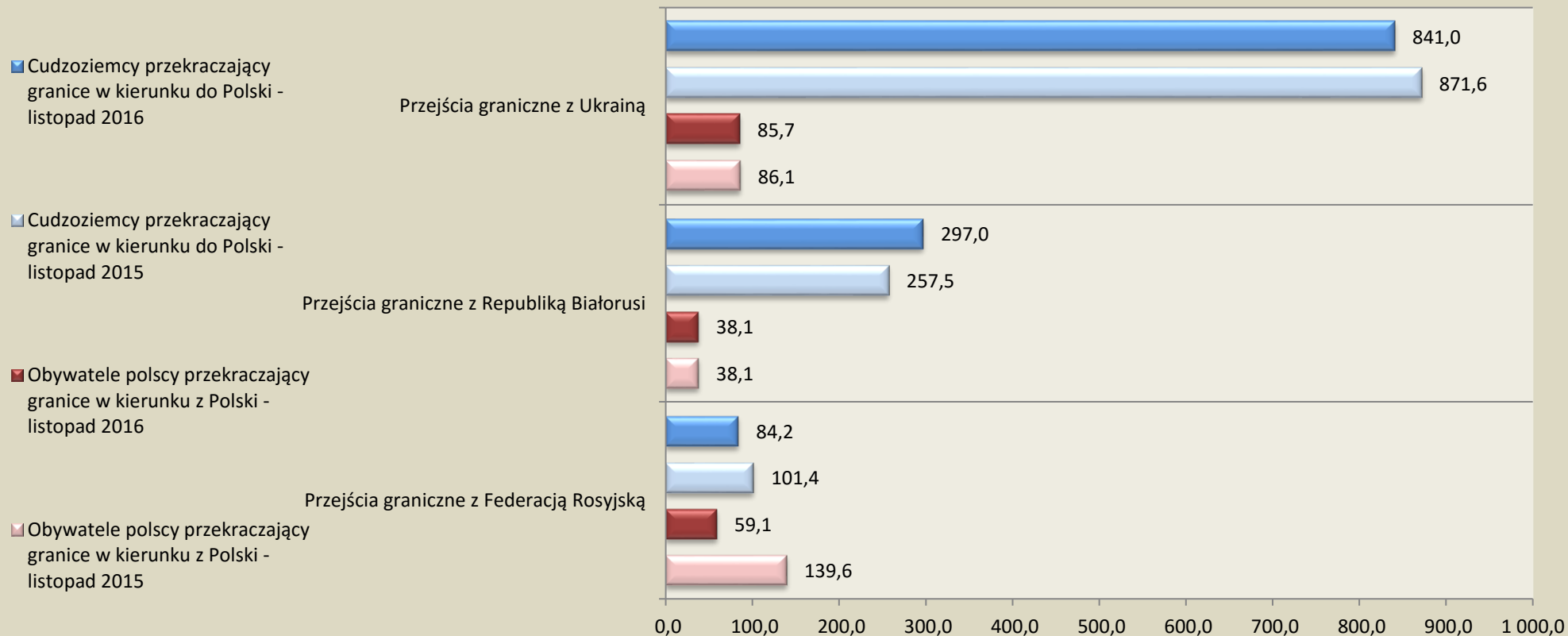


OSOBOWY RUCH GRANICZNY NA PRZEJŚCIACH Z UKRAINĄ, BIAŁORUSIĄ I ROSJĄ

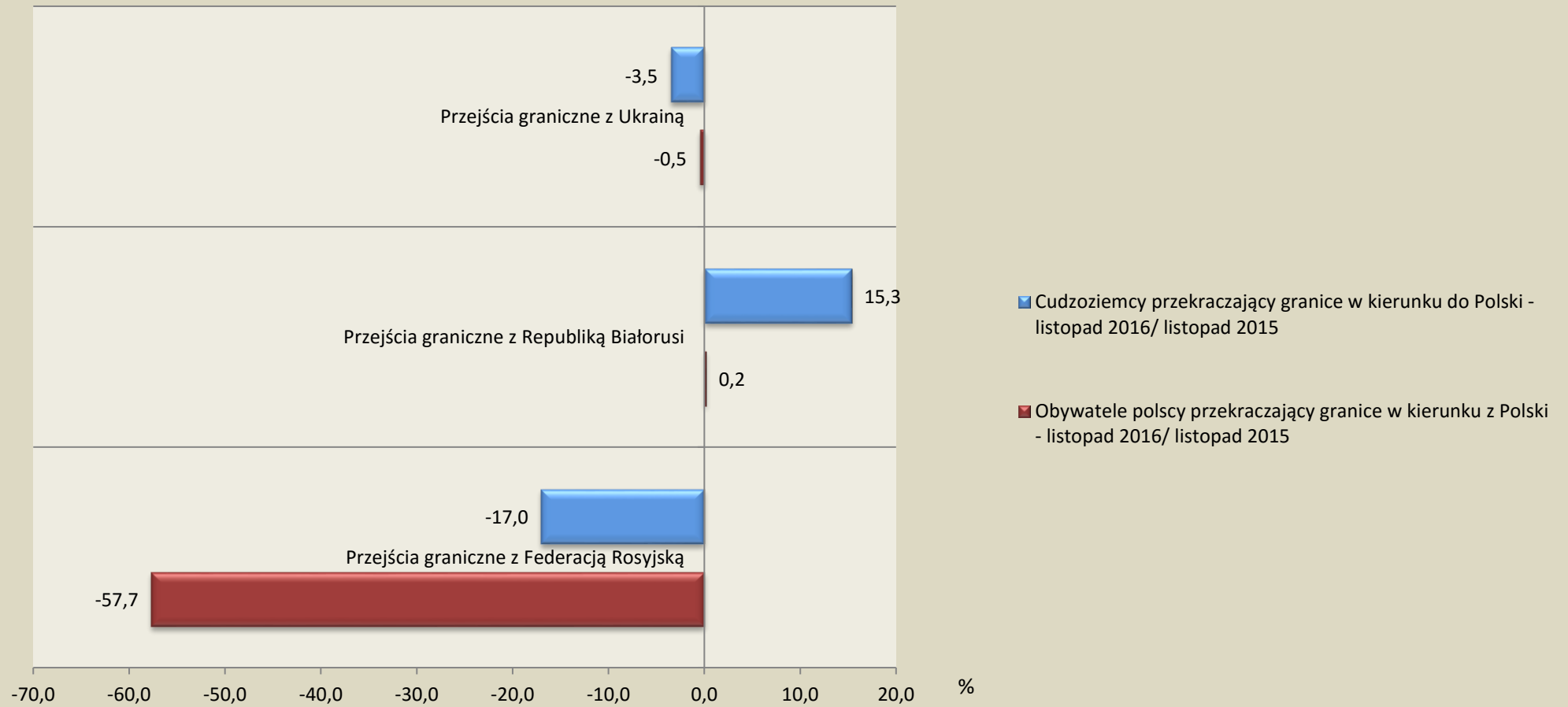
LISTOPAD 2016 R.



tys.

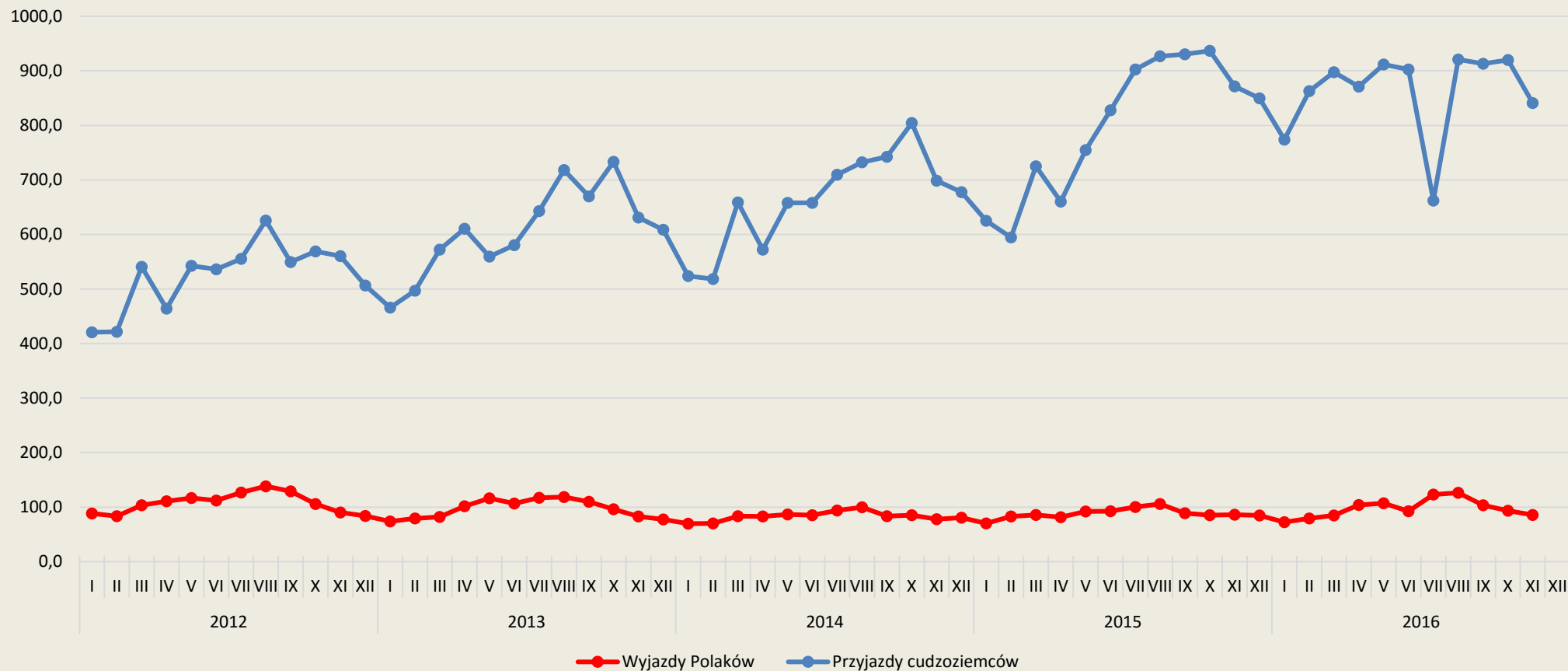
WYDZIAŁ STATYSTYKI TURYSTYKI I SPORTU GUS

WZROST/SPADEK OSOBOWEGO RUCHU GRANICZNEGO NA GRANICY POLSKI Z UKRAINĄ, BIAŁORUSIĄ I ROSJĄ



WYDZIAŁ STATYSTYKI TURYSTYKI I SPORTU GUS

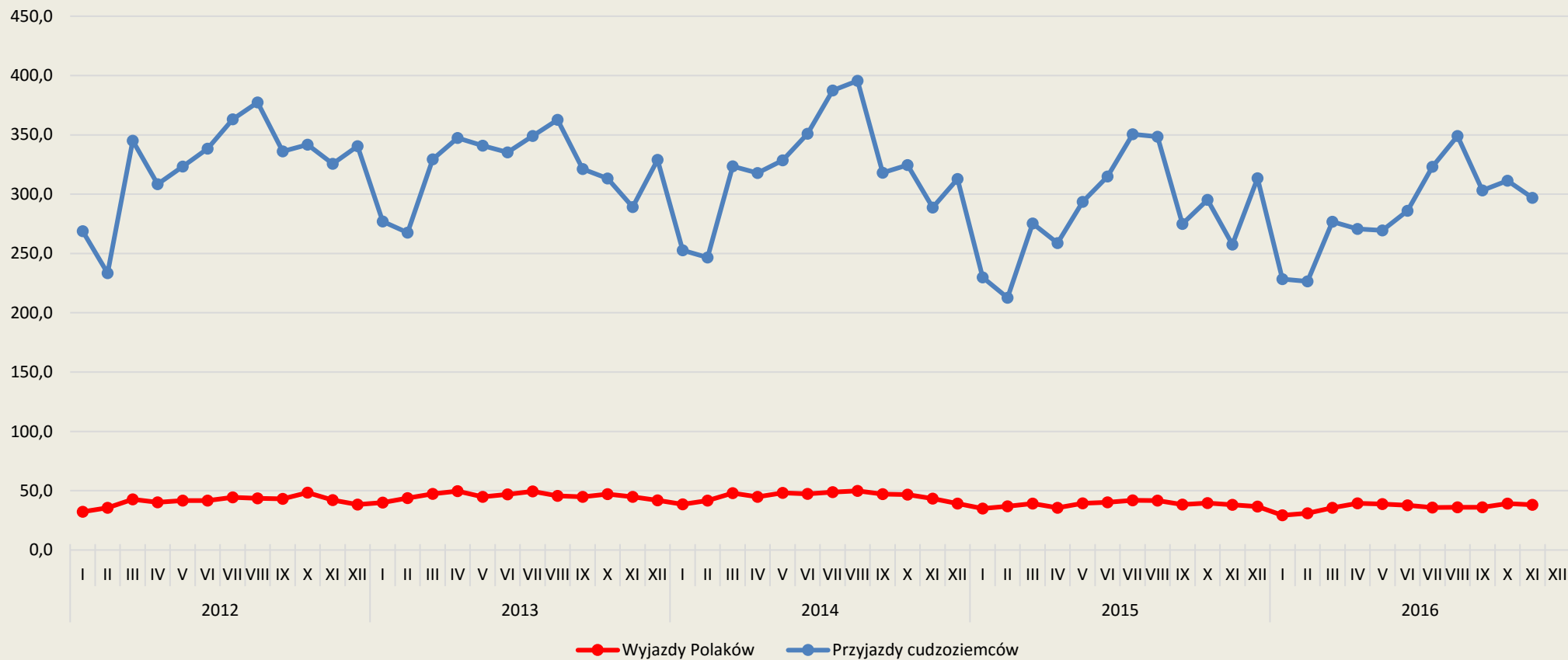
OSOBY RUCH GRANICZNY NA PRZEJŚCIACH Z UKRAINĄ (W TYS.)



Dane Straży Granicznej

WYDZIAŁ STATYSTYKI TURYSTYKI I SPORTU GUS

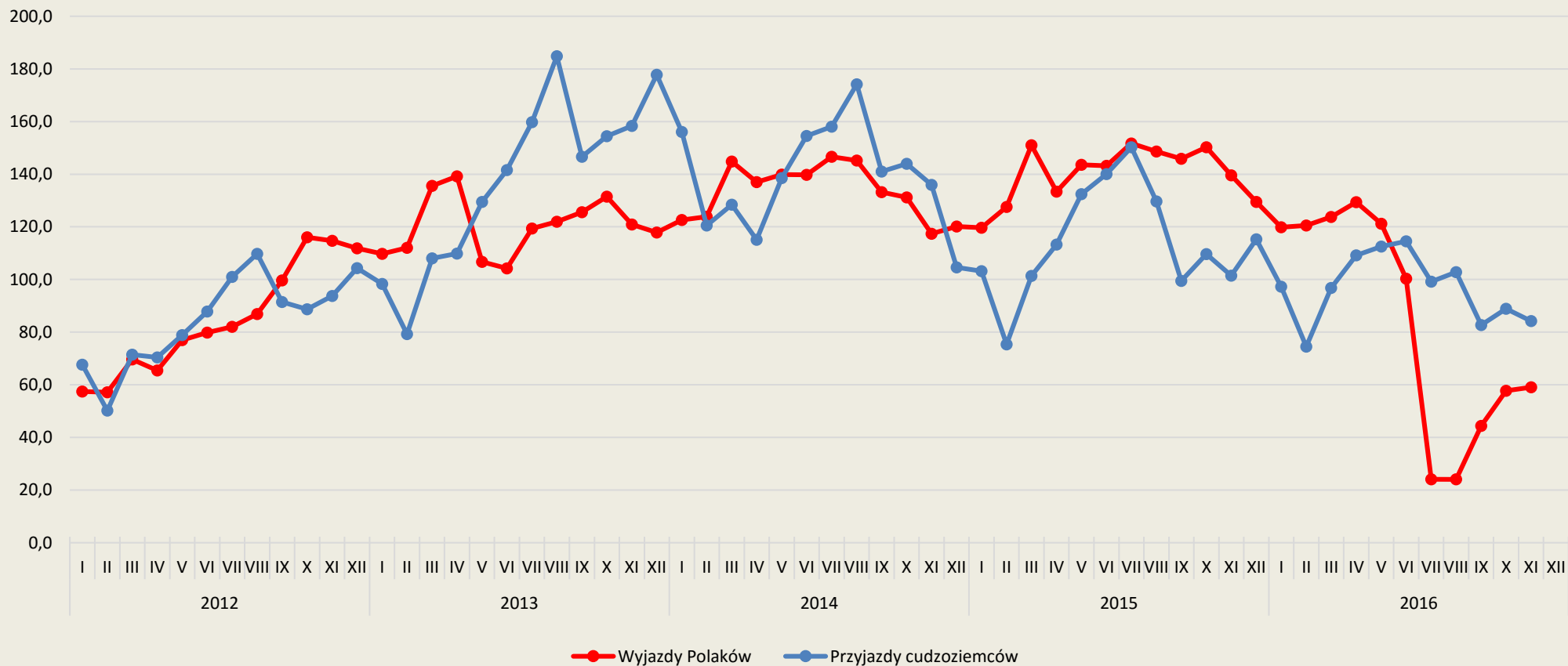
OSOBY RUCH GRANICZNY NA PRZEJŚCIACH Z BIAŁORUSIĄ (W TYS.)



Dane Straży Granicznej

WYDZIAŁ STATYSTYKI TURYSTYKI I SPORTU GUS

OSOBOWY RUCH GRANICZNY NA PRZEJŚCIACH Z ROSJĄ (W TYS.)



Dane Straży Granicznej

WYDZIAŁ STATYSTYKI TURYSTYKI I SPORTU GUS

Osobowy ruch graniczny na granicy wschodniej - Ukraina, Białoruś, Rosja, (w tys.)

	Wyjazdy Polaków	Przyjazdy cudzoziemców
2012	2 800,7	11 207,6
2013	3 152,7	12 799,1
2014	3 144,1	13 470,2
2015	3 203,1	14 399,2
2016		
styczeń-listopad	2 393,6	13 679,6

Osobowy ruch graniczny na przejściach z Ukrainą (w tys.)

	Wyjazdy Polaków	Przyjazdy cudzoziemców
2012	1 289,1	6 290,3
2013	1 161,9	7 288,7
2014	998,7	7 952,1
2015	1 056,3	9 603,2
2016		
styczeń-listopad	1 072,1	9 475,5

Osobowy ruch graniczny na przejściach z Białorusią (w tys.)

	Wyjazdy Polaków	Przyjazdy cudzoziemców
2012	494,0	3 901,9
2013	546,3	3 861,9
2014	544,0	3 847,2
2015	462,8	3 424,7
2016		
styczeń-listopad	396,9	3 141,5

Osobowy ruch graniczny na przejściach z Rosją (w tys.)

	Wyjazdy Polaków	Przyjazdy cudzoziemców
2012	1 017,6	1 015,4
2013	1 444,5	1 648,5
2014	1 601,5	1 671,0
2015	1 684,0	1 371,4
2016		
styczeń-listopad	924,5	1 062,6

Dane Straży Granicznej