



Rozwój telekomunikacji i informatyki w ostatnich latach porównywany bywa do rewolucji przemysłowej, która zmieniła oblicze świata. XXI wiek to wiek społeczeństwa informacyjnego i nowych technologii informacyjno-komunikacyjnych, które przyspieszają rozwój gospodarczy i przeobrażają naszą rzeczywistość.



Wspólnotowe badania wykorzystania technologii informacyjno-komunikacyjnych są prowadzone w UE od 2003 r. Główny Urząd Statystyczny prowadzi je w Polsce od czasu wstąpienia do UE w 2004 r. Badania te pozwalają ocenić skalę zmian zachodzących w życiu obywateli i funkcjonowaniu przedsiębiorstw na skutek korzystania z komputerów i Internetu.

Wyniki badań oraz publikacja analityczna „Społeczeństwo informacyjne w Polsce” są dostępne na stronie internetowej GUS: www.stat.gov.pl w dziale „Nauka, technika i społeczeństwo informacyjne”.

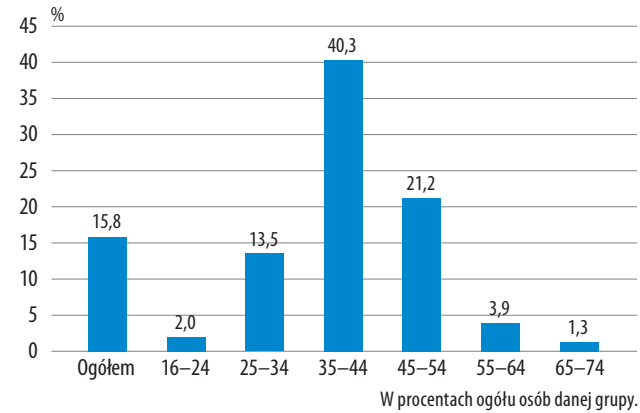
Zbierane przez GUS dane są także publikowane przez Eurostat (Urząd Statystyczny UE) na stronie: <https://ec.europa.eu/eurostat/web/main/data/database> w dziale „Statystyka społeczeństwa informacyjnego”.

To dzięki Państwa udziałowi w tych badaniach możemy pozyskiwać aktualne i rzetelne dane.

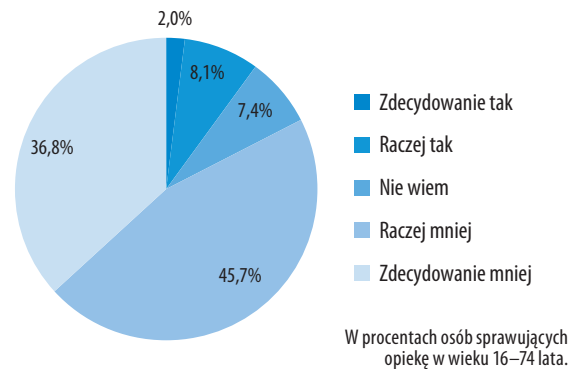
Serdecznie Państwu dziękujemy za współpracę i poświęcony czas.



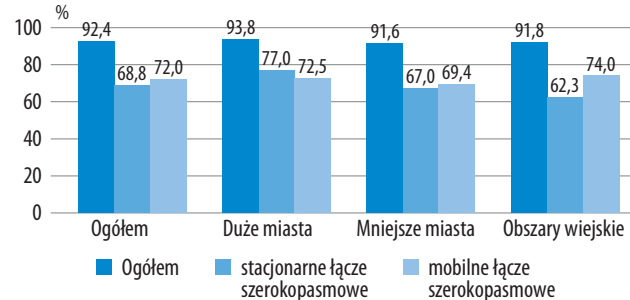
Osoby sprawujące opiekę nad dzieckiem podczas nauki zdalnej według grup wieku w 2021 r.



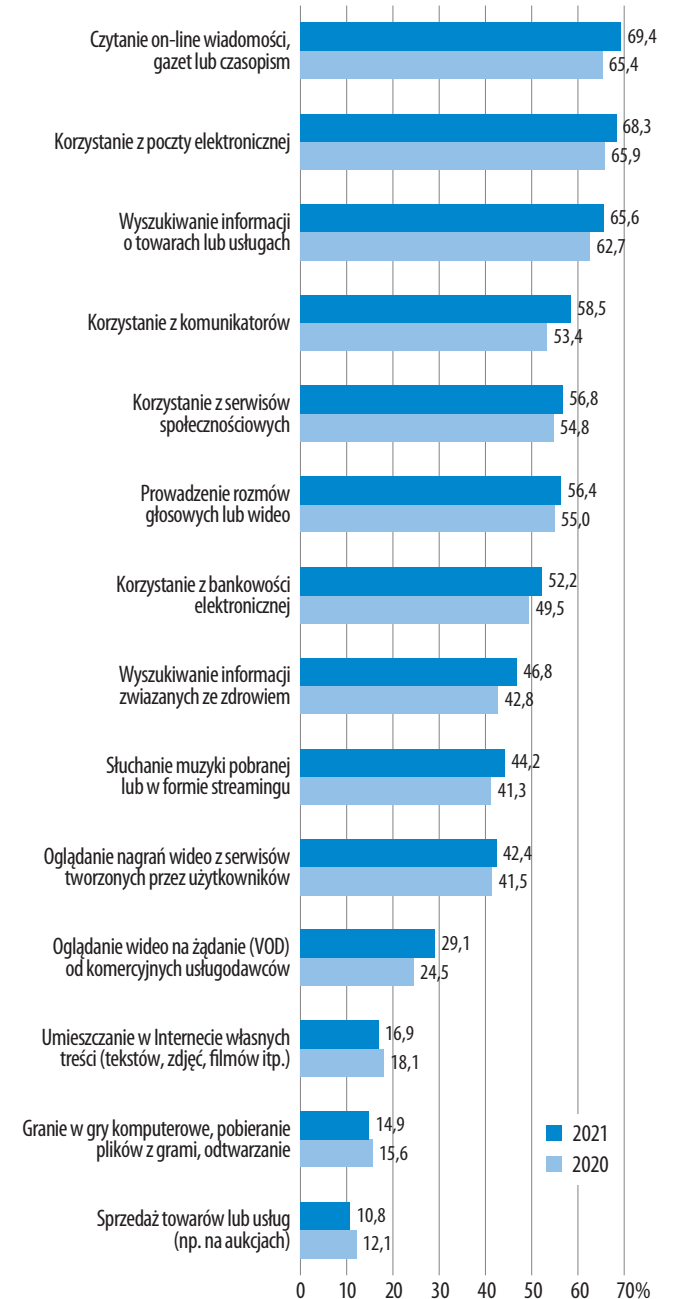
Opinie na temat tego, czy podczas nauczania zdalnego dziecko nauczyło się tyle samo ile nauczyłoby się w szkole w 2021 r.



Dostęp do Internetu i rodzaje połączeń w gospodarstwach domowych w Polsce w 2021 r.

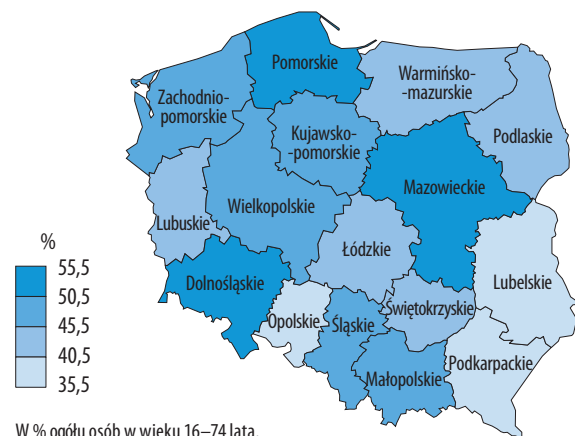


W jakich sprawach prywatnych używamy Internetu?



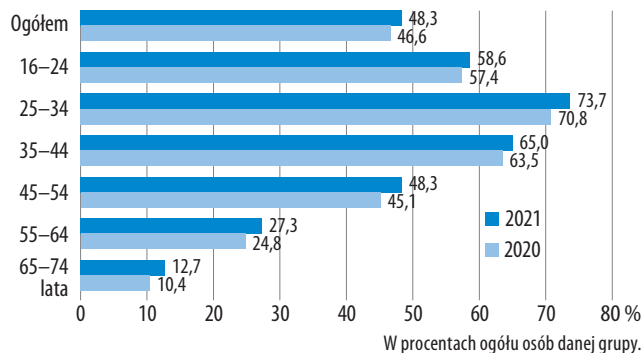


Osoby korzystające z usług administracji publicznej za pomocą Internetu w ciągu ostatnich 12 miesięcy według województw w 2021 r.



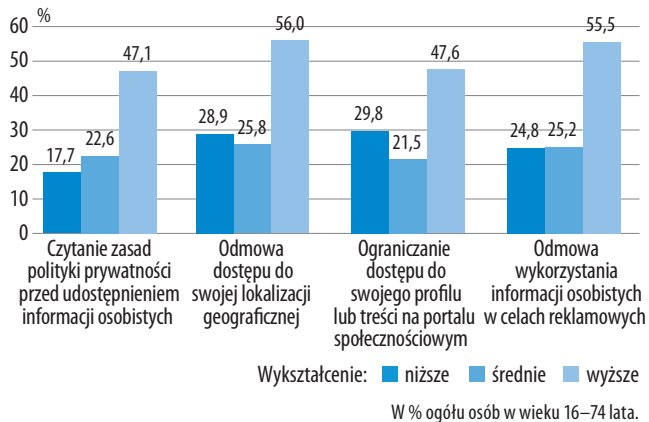
W % ogółu osób w wieku 16–74 lata.

Osoby zamawiające towary i usługi w ciągu ostatnich 3 miesięcy według grup wieku



W procentach ogółu osób danej grupy.

Osoby wykonujące czynności w celu zarządzania dostępem do swoich informacji osobistych w Internecie według poziomu wykształcenia w 2021 r.

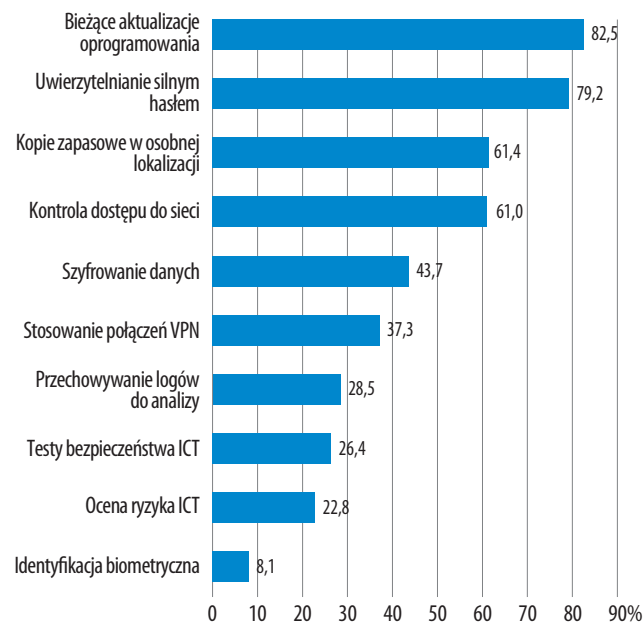


Wykształcenie: ■ niższe ■ średnie ■ wyższe

W % ogółu osób w wieku 16–74 lata.

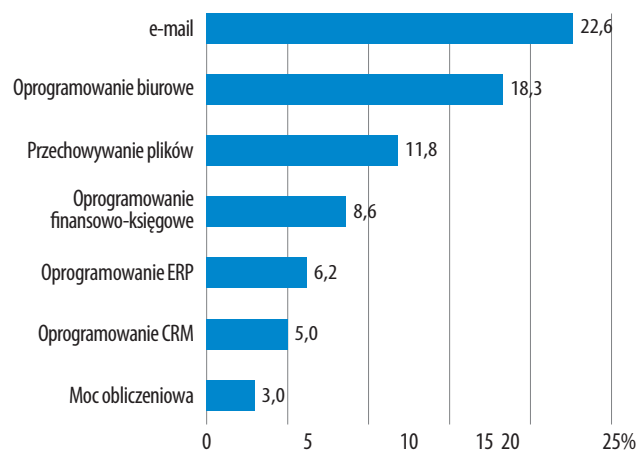


Jaki odsetek przedsiębiorców stosował poszczególne środki bezpieczeństwa ICT w 2021 r.?



W procentach ogółu przedsiębiorstw o liczbie pracujących powyżej 9 osób.

Z jakiego rodzaju usług w chmurze obliczeniowej korzystały przedsiębiorstwa w Polsce w 2021 r.?



W procentach ogółu przedsiębiorstw o liczbie pracujących powyżej 9 osób.



Jak korzystamy z Internetu?



stat.gov.pl

Nauczanie zdalne

W jakim stopniu mamy dostęp do Internetu?

Do jakich celów wykorzystujemy Internet?

Korzystanie z e-administracji

Korzystanie z handlu elektronicznego

Ochrona informacji osobistych w Internecie