



**GŁÓWNY URZĄD STATYSTYCZNY**  
**CENTRAL STATISTICAL OFFICE**

**ŚRODKI TRWAŁE**  
**W GOSPODARCE NARODOWEJ**  
**W 2014 ROKU**

**FIXED ASSETS**  
**IN NATIONAL ECONOMY**  
**IN 2014**

---

**Statistical  
Information  
and Elaborations**

**Informacje  
i opracowania  
statystyczne**

**Warszawa 2015**

**Wydawca:**

Główny Urząd Statystyczny  
Departament Rachunków Narodowych

***Editor:***

*Central Statistical Office  
National Accounts Department*

# Przedmowa

Publikacja jest kolejnym z serii opracowaniem informacji dotyczących nakładów inwestycyjnych i wartości środków trwałych w gospodarce narodowej.

Celem publikacji jest przedstawienie informacji za 2014 rok o wynikach badań statystycznych dotyczących wartości, dynamiki i struktury:

- nakładów inwestycyjnych (część I) oraz
- środków trwałych (część II).

W opracowaniu, obok części tabelarycznej, zamieszczono uwagi metodyczne i analityczne. Uwagi metodyczne zawierają definicje podstawowych kategorii, zasady klasyfikacji i grupowania danych oraz źródła danych o nakładach inwestycyjnych i środkach trwałych. W uwagach analitycznych przedstawiono tekstową analizę prezentowanych w publikacji danych oraz ich porównanie z danymi za rok 2013.

Dane prezentowane są w układzie Polskiej Klasyfikacji Działalności – PKD 2007, wprowadzonej z dniem 1 I 2008 r. rozporządzeniem Rady Ministrów z dnia 24 XII 2007 r. (Dz. U. Nr 251, poz. 1885, z późniejszymi zmianami).

Publikacja zawiera również dane o nakładach inwestycyjnych i wartości brutto środków trwałych w układzie regionów i województw.

Począwszy od wydania z roku 2004 publikacja dostępna jest tylko na stronie internetowej Głównego Urzędu Statystycznego

Prace związane z przygotowaniem i opracowaniem publikacji zostały wykonane przez pracowników Wydziału Nakładów Inwestycyjnych i Środków Trwałych w Departamencie Rachunków Narodowych.

Dyrektor Departamentu  
Rachunków Narodowych

Maria Jeznach

	Str.
PRZEDMOWA .....	3
SPIS TREŚCI .....	4
UWAGI METODYCZNE .....	7
UWAGI ANALITYCZNE .....	15
TABLICE	
CZEŚĆ I Nakłady inwestycyjne w gospodarce narodowej .....	19- 43
CZEŚĆ II Wartość środków trwałych w gospodarce narodowej .....	44-107
WYKRESY .....	108- 113

	Tabl.	Str.
<b>CZEŚĆ I</b> Nakłady inwestycyjne w gospodarce narodowej		
Nakłady inwestycyjne w gospodarce narodowej w latach 2010 – 2014 .....	1	19
Nakłady inwestycyjne w gospodarce narodowej według sektorów, sekcji i działów w 2014 r. (ceny bieżące) .....	2	23
Nakłady inwestycyjne według form prawnych w 2014 r. (ceny bieżące) .....	3	33
Nakłady inwestycyjne według regionów, województw, sekcji i sektorów w 2014 r.(ceny bieżące) .....	4	34
Finansowanie nakładów na środki trwałe oraz wartości niematerialne i prawne w podmiotach gospodarczych w 2014 r. (ceny bieżące)	5	43

	Tabl.	Str.
<b>CZEŚĆ II</b> Wartość środków trwałych w gospodarce narodowej		
Środki trwałe w gospodarce narodowej w latach 2010 – 2014 .....	1(6)	44
Stan i ruch środków trwałych – wartość brutto w 2014 r. (bieżące ceny ewidencyjne) .....	2(7)	48
Wartość brutto środków trwałych uzyskanych z działalności inwestycyjnej według grup środków trwałych w 2014 r. (bieżące ceny ewidencyjne) .....	3(8)	63
Wartość brutto nowych środków trwałych uzyskanych z działalności inwestycyjnej w 2014 r. (bieżące ceny ewidencyjne) .....	4(9)	69
Zakup używanych środków trwałych według grup środków trwałych w 2014 r. (bieżące ceny ewidencyjne) .....	5(10)	75
Wartość brutto środków trwałych zlikwidowanych w 2014 r. (bieżące ceny ewidencyjne) .....	6(11)	81
Wartość brutto środków trwałych według sekcji i działów w 2014 r. (bieżące ceny ewidencyjne) .....	7(12)	87
Wartość netto środków trwałych według sekcji i działów w 2014 r. (bieżące ceny ewidencyjne) .....	8(13)	91
Stopień zużycia środków trwałych według sekcji i działów w 2014 r. ....	9(14)	95
Wartość brutto środków trwałych według regionów, województw, sekcji i sektorów w 2014 r. (bieżące ceny ewidencyjne) .....	10(15)	99

<b>WYKRESY</b>	Str.
Struktura nakładów inwestycyjnych według rodzajów (ceny bieżące) .....	108
Inwestycje nowo rozpoczęte w 2014 r. ....	109
Struktura wartości brutto środków trwałych według grup (bieżące ceny ewidencyjne) .....	111
Wartość brutto środków trwałych według sektorów w 2014 r. (bieżące ceny ewidencyjne) .....	112
Stopień zużycia środków trwałych według grup w 2014 r. ....	113

## Uwagi metodyczne

**Nakłady inwestycyjne** są to nakłady finansowe lub rzeczowe, których celem jest stworzenie nowych środków trwałych lub ulepszenie (przebudowa, rozbudowa, rekonstrukcja, lub modernizacja) istniejących obiektów majątku trwałego, a także nakłady na tzw. pierwsze wyposażenie inwestycji.

Nakłady inwestycyjne dzielą się na nakłady na środki trwałe oraz pozostałe nakłady.

**Nakłady na środki trwałe** są to nakłady na:

- budynki i budowle (obejmują budynki i lokale oraz obiekty inżynierii lądowej i wodnej), w tym m. in. roboty budowlano-montażowe, dokumentacje projektowo-kosztorysowe,
- maszyny, urządzenia techniczne i narzędzia (łącznie z przyrządami, ruchomościami i wyposażeniem),
- środki transportu,
- inne, tj.: melioracje szczegółowe, koszty ponoszone przy nabyciu gruntów i używanych środków trwałych, oraz od 1995 r. inwentarz żywy (stado podstawowe) i zasadzenia wieloletnie, a ponadto odsetki od kredytów i pożyczek inwestycyjnych za okres realizacji inwestycji (uwzględnione wyłącznie w danych wyrażonych w cenach bieżących), z wyjątkiem odsetek nieuwzględnionych w wartości nakładów na środki trwałe przez podmioty stosujące Międzynarodowe Standardy Rachunkowości (MSR), wprowadzone od 1 I 2005 r.

W przypadku ujemnych różnic kursowych walut, suma nakładów na poszczególne grupy rodzajowe może być większa od nakładów na środki trwałe ogółem.

**Pozostałe nakłady**, są to nakłady na tzw. pierwsze wyposażenie inwestycji oraz inne koszty związane z realizacją inwestycji. Nakłady te nie zwiększają wartości środków trwałych.

Do **środków trwałych** zalicza się kompletne i nadające się do użytku składniki majątkowe o przewidywanym okresie używania dłuższym niż rok, w tym również drogi publiczne, ulice i place łącznie z poboczami i podbudową, uzbrojenie terenu, zasadzenia wieloletnie, melioracje, budowle wodne, grunty, inwentarz żywy (stado podstawowe) oraz od 1 I 2002 r. spółdzielcze własnościowe prawo do lokalu mieszkalnego i spółdzielcze prawo do lokalu niemieszkalnego (użytkowego).

Dane o środkach trwałych nie obejmują wartości gruntów uznanych od 1 I 1991 r. za środki trwałe zgodnie z rozporządzeniem Rady Ministrów z dnia 12 XII 1990 r. (Dz. U. Nr 90, poz. 529) oraz prawa użytkowania wieczystego gruntu, uznanego od 1 I 2002 r. za środki trwałe zgodnie z ustawą o rachunkowości z dnia 29 IX 1994 r. (jednolity tekst Dz. U. 2013, poz. 330, z późniejszymi zmianami).

**Wartość brutto środków trwałych** jest to wartość równa nakładom poniesionym na ich zakup lub wytworzenie, bez potrącenia wartości zużycia (umorzenia).

Przez wartość brutto środków trwałych w bieżących cenach ewidencyjnych według stanu w dniu 31 XII od 1995 r. należy rozumieć:

- w zakresie środków trwałych przekazanych do eksploatacji:
  - przed 1 I 1995 r. – wartość w cenach odtworzenia z września 1994 r.,
  - po 1 I 1995 r. – wartość w cenach bieżących nabycia lub wytworzenia;
- w podmiotach stosujących Międzynarodowe Standardy Rachunkowości (MSR), wprowadzone od 1 I 2005 r. – również wycenę według wartości godziwej.

Wartość brutto w cenach odtworzenia została ustalona w wyniku **aktualizacji** (wyceny) środków trwałych w gospodarce narodowej dokonanej według stanu w dniu 1 I 1995 r. zgodnie z postanowieniami rozporządzenia Ministra Finansów z dnia 20 I 1995 r. w sprawie amortyzacji środków trwałych oraz wartości niematerialnych i prawnych, a także aktualizacji wyceny środków trwałych (Dz. U. Nr 7, poz. 34).

**Wartość netto środków trwałych** odpowiada wartości brutto pomniejszonej o wartość zużycia.

**Wartość zużycia środków trwałych** odpowiada wielkości odpisów amortyzacyjnych (umorzeniowych) dokonanych od chwili oddania środków trwałych do eksploatacji.

**Stopień zużycia** określa stosunek procentowy wartości zużycia do wartości brutto środków trwałych.

**Wartości brutto środków trwałych w cenach stałych** ustalono przyjmując za podstawę wartość brutto w bieżących cenach ewidencyjnych i wskaźniki zmian cen dóbr inwestycyjnych (tj. obiektów budowlanych, maszyn i urządzeń technicznych oraz środków transportu), ustalone na podstawie prowadzonego przez



GUS badania ruchu cen obiektów budowlanych oraz reprezentantów maszyn, urządzeń technicznych i środków transportu.

Wskaźniki dynamiki obliczono w warunkach porównywalnych. Wskaźniki jednopodstawowe obliczono metodą nawiązania łańcuchowego.

Jako ceny stałe (porównywalne) przyjmuje się ceny bieżące z roku poprzedzającego rok badany.

### Grupowanie nakładów inwestycyjnych i środków trwałych

Grupowania nakładów inwestycyjnych i wartości środków trwałych według **sekcji i działów** dokonano na podstawie Polskiej Klasyfikacji Działalności (PKD 2007), opracowanej na podstawie Statystycznej Klasyfikacji Działalności Gospodarczych we Wspólnocie Europejskiej – Statistical Classification of Economic Activities in the European Community – NACE Rev. 2.

PKD 2007 została wprowadzona z dniem 1 I 2008 r. rozporządzeniem Rady Ministrów z dnia 24 XII 2007 r. (Dz. U. Nr 251, poz. 1885, z późniejszymi zmianami).

1. W tablicach zastosowano nazwy skrócone niektórych poziomów klasyfikacyjnych oznaczone znakiem „<sup>Δ</sup>”. Zestawienie zastosowanych skrótów i pełnych nazw podaje się poniżej:

Skrót	Pełna nazwa
SEKCJE	
Wytwarzanie i zaopatrywanie w energię elektryczną, gaz, parę wodną i gorącą wodę	Wytwarzanie i zaopatrywanie w energię elektryczną, gaz, parę wodną, gorącą wodę i powietrze do układów klimatyzacyjnych
Dostawa wody; gospodarowanie ściekami i odpadami; rekultywacja	Dostawa wody; gospodarowanie ściekami i odpadami oraz działalność związana z rekultywacją
Handel; naprawa pojazdów samochodowych	Handel hurtowy i detaliczny; naprawa pojazdów samochodowych, włączając motocykle

Skrót	Pełna nazwa
-------	-------------

#### SEKCJE (dok.)

Zakwaterowanie i gastronomia	Działalność związana z zakwaterowaniem i usługami gastronomicznymi
Obsługa rynku nieruchomości	Działalność związana z obsługą rynku nieruchomości
Administrowanie i działalność wspierająca	Działalność w zakresie usług administrowania i działalność wspierająca

#### DZIAŁY

Uprawy rolne, chów i hodowla zwierząt, łowiectwo	Uprawy rolne, chów i hodowla zwierząt, łowiectwo, włączając działalność usługową
Produkcja skór i wyrobów skórzanych	Produkcja skór i wyrobów ze skór wyprawionych
Produkcja wyrobów z drewna, korka, słomy i wikliny	Produkcja wyrobów z drewna oraz korka z wyłączeniem mebli; produkcja wyrobów ze słomy i materiałów używanych do wyplatania
Produkcja koksu i produktów rafinacji ropy naftowej	Wytwarzanie i przetwarzanie koksu i produktów rafinacji ropy naftowej
Produkcja wyrobów farmaceutycznych	Produkcja podstawowych substancji farmaceutycznych oraz leków i pozostałych wyrobów farmaceutycznych
Produkcja wyrobów z metali	Produkcja metalowych wyrobów gotowych, z wyłączeniem maszyn i urządzeń
Produkcja maszyn i urządzeń	Produkcja maszyn i urządzeń, gdzie indziej niesklasyfikowana
Produkcja pojazdów samochodowych, przyczep i naczep	Produkcja pojazdów samochodowych, przyczep i naczep, z wyłączeniem motocykli
Wytwarzanie i zaopatrywanie w energię elektryczną, gaz, parę wodną i gorącą wodę	Wytwarzanie i zaopatrywanie w energię elektryczną, gaz, parę wodną, gorącą wodę i powietrze do układów klimatyzacyjnych

Skrót	Pełna nazwa
-------	-------------

DZIAŁY (dok.)

Gospodarka odpadami; odzysk surowców	Działalność związana ze zbieraniem, przetwarzaniem i unieszkodliwianiem odpadów; odzysk surowców
Rekultywacja	Działalność związana z rekultywacją i pozostała działalność usługowa związana z gospodarką odpadami
Handel hurtowy i detaliczny pojazdami samochodowymi oraz ich naprawa	Handel hurtowy i detaliczny pojazdami samochodowymi; naprawa pojazdów samochodowych
Handel hurtowy	Handel hurtowy, z wyłączeniem handlu pojazdami samochodowymi
Handel detaliczny	Handel detaliczny, z wyłączeniem handlu detalicznego pojazdami samochodowymi
Transport lądowy i rurociągowy	Transport lądowy oraz transport rurociągowy
Działalność związana z oprogramowaniem i doradztwo w zakresie informatyki	Działalność związana z oprogramowaniem i doradztwem w zakresie informatyki oraz działalność powiązana
Finansowa działalność usługowa	Finansowa działalność usługowa, z wyłączeniem ubezpieczeń i funduszy emerytalnych
Ubezpieczenia, reasekuracja i fundusze emerytalne	Ubezpieczenia, reasekuracja oraz fundusze emerytalne, z wyłączeniem obowiązkowego ubezpieczenia społecznego
Obsługa rynku nieruchomości	Działalność związana z obsługą rynku nieruchomości
Działalność związana z turystyką	Działalność organizatorów turystyki, pośredników i agentów turystycznych oraz pozostała działalność usługowa w zakresie rezerwacji i działalności z nią związane
Utrzymywanie porządku w budynkach i zagospodarowanie zieleni	Działalność usługowa związana z utrzymaniem porządku w budynkach i zagospodarowaniem terenów zieleni

2. Nakłady inwestycyjne zaliczono do odpowiednich sekcji i działów Polskiej Klasyfikacji Działalności zgodnie z zaklasyfikowaniem działalności inwestora (podmiotu gospodarki narodowej), z wyjątkiem nakładów na obiekty niezwiązane z jego podstawową działalnością, które zaliczono do odpowiednich sekcji i działów według kryterium przeznaczenia obiektu (dotyczy np.: budynków i lokali mieszkalnych, obiektów przeznaczonych dla potrzeb edukacji, ochrony zdrowia, sportu i rekreacji).  
Nakłady na drogi publiczne, ulice i place zalicza się do sekcji „Transport i gospodarka magazynowa”.
3. Dane o środkach trwałych według sekcji i działów Polskiej Klasyfikacji Działalności opracowano metodą przedsiębiorstw, co oznacza, że wszystkie środki trwałe danego podmiotu gospodarki narodowej zaliczono do tego poziomu klasyfikacyjnego, do którego zaliczono podmiot na podstawie przeważającego rodzaju działalności, np. w przedsiębiorstwie zaliczonym do sekcji „Przetwórstwo przemysłowe” wszystkie środki trwałe użytkowane zarówno w działalności produkcyjnej, jak i poza tą działalnością (budynki i lokale mieszkalne, obiekty służące edukacji, ochronie zdrowia itp.) zalicza się do sekcji „Przetwórstwo przemysłowe”. Wyjątek stanowią budynki mieszkalne w gospodarstwach indywidualnych w rolnictwie, które ujęto w sekcji „Działalność związana z obsługą rynku nieruchomości”.  
Wartość dróg publicznych, ulic i placów zaliczono do sekcji „Transport i gospodarka magazynowa”.
4. Podziału nakładów inwestycyjnych według **województw** dokonano według lokalizacji inwestycji.
5. Podziału środków trwałych według **województw** dokonano metodą jednostki lokalnej rodzaju działalności.
6. Wartości nakładów inwestycyjnych i środków trwałych w **układzie organizacyjnym** zostały ujęte według sektorów własności w podziale na:
  - sektor publiczny – grupujący własność państwową (Skarbu Państwa i państwowych osób prawnych), własność jednostek samorządu terytorialnego oraz „własność mieszaną” z przewagą kapitału (mienia) podmiotów sektora publicznego,
  - sektor prywatny – grupujący własność prywatną krajową (osób fizycznych i pozostałych jednostek prywatnych), własność zagraniczną (osób zagranicznych) oraz „własność mieszaną” z przewagą kapitału (mienia) podmiotów sektora prywatnego i brakiem przewagi sektorowej w kapitale (mieniu) podmiotu.

7. Podziału nakładów inwestycyjnych i środków trwałych na **grupy** dokonano zgodnie z Klasyfikacją Środków Trwałych (KŚT) wprowadzoną z dniem 1 I 2011 roku rozporządzeniem Rady Ministrów z dnia 10 XII 2010 roku (Dz. U. Nr 242, poz. 1622). W publikacji zastosowano grupowanie według czterech zbiorczych grup środków trwałych z punktu widzenia funkcji, jakie spełniają w procesie wytwarzania lub w toku nieprodukcyjnego użytkowania, obejmujących:
- 1) budynki i budowle:
    - a) budynki i lokale, od 1 I 2002 r. spółdzielcze własnościowe prawo do lokalu mieszkalnego oraz spółdzielcze prawo do lokalu niemieszkalnego (użytkowego),
    - b) obiekty inżynierii lądowej i wodnej (bez melioracji szczegółowych);
  - 2) maszyny, urządzenia techniczne i narzędzia:
    - a) kotły i maszyny energetyczne,
    - b) maszyny, urządzenia i aparaty ogólnego zastosowania,
    - c) specjalistyczne maszyny, urządzenia i aparaty,
    - d) urządzenia techniczne,
    - e) narzędzia, przyrządy, ruchomości i wyposażenie;
  - 3) środki transportu;
  - 4) pozostałe środki trwałe, tj.: zasadzenia wieloletnie, melioracje szczegółowe i inwentarz żywy (stado podstawowe).
8. Dane opracowano zgodnie z **każdorazowym stanem organizacyjnym gospodarki narodowej**.

## **Źródła danych**

Wartość nakładów inwestycyjnych oraz wartość brutto środków trwałych osób prawnych i jednostek organizacyjnych niemających osobowości prawnej z liczbą pracujących powyżej 9 osób oraz osób fizycznych prowadzących działalność gospodarczą (z wyjątkiem gospodarstw indywidualnych w rolnictwie) i spółek cywilnych z liczbą pracujących powyżej 9 osób – opracowano na podstawie sprawozdań rocznych:

- SP – roczna ankieta przedsiębiorstwa,
- F-03 – sprawozdanie o stanie i ruchu środków trwałych,
- SG-01 – Statystyka gminy: środki trwałe.

Szacunkowo ustalono:

- wartość nakładów inwestycyjnych poniesionych przez: osoby prawne i jednostki organizacyjne niemające osobowości prawnej z liczbą pracujących do 9 osób, osoby fizyczne prowadzące działalność gospodarczą i spółki cywilne z liczbą pracujących do 9 osób, gospodarstwa indywidualne w rolnictwie,

a także wartość nakładów na indywidualne budownictwo: mieszkaniowe, rekreacyjne (nieprzystosowane do stałego zamieszkania) oraz budownictwo sakralne.

Podstawę szacunku wartości nakładów inwestycyjnych na indywidualne budownictwo stanowi kubatura budynków oddanych do użytku. Nakłady roczne obejmują pełną wartość budynków oddanych do użytku w danym roku, tj. nie uwzględniają różnicy stanów budownictwa niezakończonego w końcu i na początku danego roku.

- wartość środków trwałych osób prawnych i jednostek organizacyjnych niemających osobowości prawnej z liczbą pracujących do 9 osób, osób fizycznych prowadzących działalność gospodarczą i spółek cywilnych z liczbą pracujących do 9 osób, gospodarstw indywidualnych w rolnictwie, a także wartość indywidualnych budynków mieszkalnych (osób fizycznych) i rekreacyjnych nieprzystosowanych do stałego zamieszkania, wartość dróg publicznych, ulic i placów oraz melioracji podstawowych i szczegółowych.
- wartość nakładów inwestycyjnych i środków trwałych fundacji, stowarzyszeń i organizacji społecznych, partii politycznych, samorządu gospodarczego i zawodowego oraz organizacji pracodawców.

\*

\*

\*

Część I publikacji obejmuje informacje o wartości nakładów inwestycyjnych w gospodarce narodowej, natomiast część II – informacje o wartości środków trwałych w gospodarce narodowej.

# Uwagi analityczne

## Inwestycje

W 2014 roku wartość nakładów inwestycyjnych w gospodarce narodowej wyniosła 250 776 mln zł, w tym wartość nakładów na:

- budynki i budowle – 143 509 mln zł (57,2%);
- maszyny, urządzenia techniczne i narzędzia – 79 792 mln zł (31,8%);
- środki transportu – 25 380 mln zł (10,1%).

Wartość nakładów (w cenach stałych), w porównaniu z rokiem poprzednim, była wyższa o 9,5%. Wzrosły nakłady na budynki i budowle o 6,4%, na maszyny, urządzenia techniczne i narzędzia o 13,5%, a na środki transportu o 17,0%. Wzrost dynamiki nakładów inwestycyjnych zaobserwowano w dziewiętnastu sekcjach, w tym we wszystkich sekcjach należących do przemysłu. Tylko w jednej sekcji: informacja i komunikacja, nastąpił spadek nakładów.

Wartość nakładów inwestycyjnych i ich dynamikę przedstawia tablica 1.

Tabl. 1. Nakłady inwestycyjne w wybranych sekcjach w 2014 r. o najwyższej i najniższej dynamice.

Wyszczególnienie	W mln zł (ceny bieżące)	Rok poprzedni = 100 (ceny stałe)
Ogółem	250 776	109,5
w tym:		
Działalność profesjonalna, naukowa i techniczna	5 166	129,4
Administracja publiczna i obrona narodowa; obo- wiązkowe zabezpieczenia społeczne	8 816	121,6
Administrowanie i działalność wspierająca	4 207	118,2
Przetwórstwo przemysłowe	48 884	118,1
Budownictwo	7 859	114,4
Wytwarzanie i zaopatrywanie w energię elektryczną, gaz, parę wodną i gorącą wodę	22 953	114,0
Rolnictwo, leśnictwo, łowiectwo i rybactwo	6 155	102,2
Działalność finansowa i ubezpieczeniowa	4 510	101,8
Opieka zdrowotna i pomoc społeczna	6 340	100,6
Informacja i komunikacja	6 932	98,1

Dynamika nakładów inwestycyjnych jednostek prowadzących działalność w przemyśle w roku 2014 wyniosła 115,5% (w roku 2013 – 104,0%). Wzrost nakładów zaobserwowano we wszystkich sekcjach zaliczanych do przemysłu; w sekcji górnictwo i wydobywanie o 9,4%, w sekcji przetwórstwo przemysłowe o 18,1%, w sekcji wytwarzanie i zaopatrywanie w energię elektryczną, gaz, parę wodną i gorącą wodę o 14,0%, a w sekcji dostawa wody, gospodarowanie ściekami i odpadami; rekultywacja o 11,9%.

Wzrost wartości nakładów inwestycyjnych zaobserwowano wśród jednostek prowadzących działalność w następujących działach przetwórstwa przemysłowego: produkcja skór i wyrobów skórzanych o 128,0%, produkcja koksu i produktów rafinacji ropy naftowej o 65,2%, produkcja komputerów, wyrobów elektronicznych i optycznych o 47,7%, produkcja pojazdów samochodowych, przyczep i naczep o 41,2%. Pomimo wzrostu nakładów w sekcji przetwórstwo przemysłowe, w niektórych działach tej sekcji nastąpił spadek nakładów. Spadek odnotowano w działach: produkcja urządzeń elektrycznych o 2,4%, produkcja papieru i wyrobów z papieru o 1,8%, produkcja napojów o 1,5%.

W roku 2014 w stosunku do roku poprzedniego zwiększył się udział jednostek sektora prywatnego w nakładach ogółem z 61,7% do 62,6%; w sektorze publicznym zmniejszył się odpowiednio z 38,3% do 37,4%.

Z nakładów poniesionych przez jednostki sektora prywatnego – 30,4% przypadło na przetwórstwo przemysłowe (wobec 28,4% przed rokiem), 19,2% na obsługę nieruchomości (20,5%), 11,2% na handel; naprawę pojazdów samochodowych (12,2%). Nakłady zrealizowane w tych sekcjach stanowiły 60,8% ogółu nakładów w sektorze prywatnym.

Najwyższy udział sektora prywatnego zaobserwowano w handlu; naprawach pojazdów samochodowych – 99,9%, przetwórstwie przemysłowym – 97,7%, informacji i komunikacji – 94,2%.

W 2014 roku rozpoczęto 228 352 inwestycji, tj. o ok. 6,0% więcej niż w 2013 roku. Łączna wartość kosztorysowa inwestycji nowo rozpoczętych wyniosła 69 754,0 mln zł, i była o ok. 2,3% niższa niż przed rokiem.



## Środki trwałe

Wartość brutto środków trwałych w gospodarce narodowej według stanu w dniu 31 XII 2014 r. w bieżących cenach ewidencyjnych wyniosła 3 258 955 mln zł, w tym:

- wartość budynków i budowli – 2 136 749 mln zł (65,6%);
- wartość maszyn, urządzeń technicznych i narzędzi – 878 470 mln zł (27,0%);
- wartość środków transportu – 223 344 mln zł (6,8%).

Z ogólnej wartości majątku trwałego w gospodarce narodowej na środki trwałe sektora publicznego przypada 1 294 125 mln zł, co stanowi 39,7% (przed rokiem – 38,7%) zaś sektora prywatnego 1 964 830 mln zł, tj. 60,3% (61,3%). Szczegółowo strukturę wartości brutto środków trwałych przedstawia tabl. 2.

Tabl. 2. Struktura wartości brutto środków trwałych w 2014 r.

Wyszczególnienie	Ogółem	W tym		
		budynki i budowle	maszyny, urządzenia techniczne i narzędzia	środki transportu
w odsetkach				
Według grup rodzajowych środków trwałych				
Gospodarka narodowa	100,0	65,6	27,0	6,8
z tego:				
Sektor publiczny	100,0	80,4	15,0	4,4
Sektor prywatny	100,0	55,8	34,8	8,5
Według sektorów własności				
Gospodarka narodowa	100,0	100,0	100,0	100,0
z tego:				
Sektor publiczny	39,7	48,7	22,1	25,4
Sektor prywatny	60,3	51,3	77,9	74,6

W porównaniu z rokiem poprzednim wartość brutto środków trwałych w gospodarce narodowej (w cenach stałych) wzrosła o 4,3%, w tym:

- wartość budynków i budowli – 3,6%;
- wartość maszyn, urządzeń technicznych i narzędzi – 6,2%;
- wartość środków transportu – 7,4%.

Najwyższą dynamikę wartości brutto środków trwałych zaobserwowano w następujących sekcjach: górnictwo i wydobywanie – 112,1%, działalność profesjonalna, naukowa i techniczna – 108,6%, administrowanie i działalność wspierająca – 108,0%, działalność związana z kulturą, rozrywką i rekreacją – 107,9%, administracja publiczna i obrona narodowa; obowiązkowe zabezpieczenia społeczne – 107,6%.

Najniższa dynamika była w sekcji rolnictwo, leśnictwo, łowiectwo i rybactwo; wartość brutto środków trwałych w tej sekcji (podobnie jak w ubiegłym roku) wzrosła o 0,8%.

Ocenia się, że środki trwałe w gospodarce narodowej na koniec roku 2014 były umorzone w 45,4%; w tym:

- budynki i budowle – 36,8%;
- maszyny, urządzenia techniczne i narzędzia – 62,9%;
- środki transportu – 57,0%.

Najwyższy stopień zużycia wykazują jednostki zaliczane do następujących sekcji: rolnictwo, leśnictwo, łowiectwo i rybactwo – 73,5%, informacja i komunikacja – 65,6%, działalność finansowa i ubezpieczeniowa – 55,0%, górnictwo i wydobywanie – 53,5%, przetwórstwo przemysłowe – 51,8%.

Najniższe zużycie środków trwałych zanotowano w sekcjach: działalność związana z kulturą, rozrywką i rekreacją – 25,7%, obsługa rynku nieruchomości – 34,8%, zakwaterowanie i gastronomia – 36,1%, dostawa wody; gospodarowanie ściekami i odpadami; rekultywacja – 39,1%, wytwarzanie i zaopatrywanie w energię elektryczną, gaz, parę wodną i gorącą wodę – 39,7%.

**CZĘŚĆ I. NAKŁADY INWESTYCYJNE W GOSPODARCE NARODOWEJ**  
**PART I. INVESTMENT OUTLAYS IN NATIONAL ECONOMY**

**TABL. 1. NAKŁADY INWESTYCYJNE W GOSPODARCE NARODOWEJ W LATACH 2010 – 2014**  
**INVESTMENT OUTLAYS IN NATIONAL ECONOMY IN 2010 – 2014**

**A. WARTOŚĆ NAKŁADÓW INWESTYCYJNYCH W GOSPODARCE NARODOWEJ (ceny bieżące)**  
**VALUE OF INVESTMENT OUTLAYS IN NATIONAL ECONOMY (current prices)**

WYSZCZEGÓLNIENIE SPECIFICATION	2010	2011	2012	2013	2014
	w tys. zł in thous. zł				
<b>OGÓLEM .....</b> <b>TOTAL</b>	<b>217 287 283</b>	<b>243 346 193</b>	<b>237 627 288</b>	<b>231 155 493</b>	<b>250 776 380</b>
w tym nakłady na: of which investment outlays on					
budynki i budowle .....	134 219 787	148 384 435	145 464 864	136 001 882	143 509 246
<i>buildings and structures</i>					
maszyny, urządzenia techniczne i narzędzia <sup>a)</sup> <i>machinery, technical equipment and tools<sup>a)</sup></i>	60 372 360	70 047 358	69 890 133	71 044 317	79 791 930
środki transportu .....	21 114 258	22 670 171	20 447 500	21 992 199	25 379 450
<i>transport equipment</i>					
Rolnictwo, leśnictwo, łowiectwo i rybactwo .....	4 282 418	5 324 314	5 729 806	6 079 843	6 155 183
<i>Agriculture, forestry and fishing</i>					
Przemysł .....	68 979 194	76 778 804	77 521 265	79 496 775	91 064 380
<i>Industry</i>					
górnictwo i wydobywanie .....	4 879 599	6 532 817	7 736 729	7 538 190	8 212 290
<i>mining and quarrying</i>					
przetwórstwo przemysłowe .....	34 716 527	40 518 927	39 489 333	41 859 348	48 884 253
<i>manufacturing</i>					
wytwarzanie i zaopatrywanie w energię elektryczną, gaz, parę wodną i gorącą wodę Δ .....	16 464 905	18 030 706	19 295 593	20 150 420	22 952 453
<i>electricity, gas, steam and air conditioning supply</i>					
dostawa wody; gospodarowanie ściekami i odpadami, rekultywacja Δ .....	12 918 163	11 696 354	10 999 610	9 948 817	11 015 384
<i>water supply; sewerage, waste management and remediation activities .....</i>					

Budownictwo .....	7 285 547	8 572 478	5 686 381	6 967 299	7 859 078
<i>Construction</i>					
Handel; naprawa pojazdów samochodowych Δ .....	16 758 954	17 549 779	18 784 140	17 376 931	17 692 289
<i>Trade; repair of motor vehicles</i> <sup>Δ</sup>					
Transport i gospodarka magazynowa .....	42 696 396	53 724 804	49 260 288	40 934 424	42 133 363
<i>Transportation and storage</i>					
Zakwaterowanie i gastronomia Δ .....	2 481 447	2 711 274	2 933 940	2 266 946	2 539 278
<i>Accommodation and catering</i> <sup>Δ</sup>					
Informacja i komunikacja .....	7 058 713	7 742 085	7 035 601	7 122 229	6 931 805
<i>Information and communication</i>					
Działalność finansowa i ubezpieczeniowa .....	4 141 534	4 489 591	4 113 153	4 460 986	4 510 113
<i>Financial and insurance activities</i>					
Obsługa rynku nieruchomości Δ .....	26 835 002	27 409 345	29 628 332	31 789 478	32 739 849
<i>Real estate activities</i>					
w tym budownictwo mieszkaniowe .....	25 526 078	26 132 994	28 280 303	29 480 711	29 937 825
<i>of which residential construction</i>					
Działalność profesjonalna, naukowa i techniczna .....	3 772 345	4 181 589	4 190 833	4 049 982	5 165 443
<i>Professional, scientific and technical activities</i>					
Administrowanie i działalność wspierająca Δ .....	2 831 347	3 595 881	3 121 993	3 582 434	4 207 005
<i>Administrative and support service activities</i>					
Administracja publiczna i obrona narodowa; obowiązkowe zabezpieczenia społeczne .....	6 193 520	8 194 274	7 516 164	7 259 330	8 815 713
<i>Public administration and defence; compulsory social security</i>					
Edukacja .....	7 718 624	7 840 669	7 387 606	6 263 753	6 843 127
<i>Education</i>					
Opieka zdrowotna i pomoc społeczna .....	6 785 672	6 556 848	6 633 865	6 415 349	6 340 058
<i>Human health and social work activities</i>					
Działalność związana z kulturą, rozrywką i rekreacją .....	8 563 766	7 500 118	7 154 067	6 261 960	6 857 951
<i>Arts, entertainment and recreation</i>					
Pozostała działalność usługowa .....	902 804	1 174 340	929 854	827 774	921 745
<i>Other service activities</i>					

<sup>Δ</sup> Nazwa skrócona, patrz uwagi metodyczne.

<sup>a)</sup> Łącznie z przyrządami, ruchomościami i wyposażeniem.

<sup>Δ</sup> *Abbreviated name, see methodological notes.*

<sup>a)</sup> *Including instruments, moveables and endowments.*

**TABL. 1. NAKŁADY INWESTYCYJNE W GOSPODARCE NARODOWEJ W LATACH 2010 – 2014 (dok.)**  
*INVESTMENT OUTLAYS IN NATIONAL ECONOMY IN 2010 – 2014 (cont.)*

**B. DYNAMIKA NAKŁADÓW INWESTYCYJNYCH W GOSPODARCE NARODOWEJ (ceny stałe)**  
*INDICES OF INVESTMENT OUTLAYS IN NATIONAL ECONOMY (constant prices)*

WYSZCZEGÓLNIENIE SPECIFICATION	2010	2011	2012	2013	2014		
	rok poprzedni = 100 <i>previous year=100</i>				2005=100	2010=100	
<b>OGÓŁEM .....</b>	<b>100,2</b>	<b>110,6</b>	<b>97,2</b>	<b>98,8</b>	<b>109,5</b>	<b>179,9</b>	<b>116,3</b>
<b>TOTAL</b>							
w tym nakłady na: <i>of which investment outlays on</i>							
budynki i budowle .....	103,0	109,4	97,8	95,0	106,4	176,9	108,2
<i>buildings and structures</i>							
maszyny, urządzenia techniczne i narzędzia <sup>a)</sup> <i>machinery, technical equipment and tools<sup>a)</sup></i>	91,9	114,5	98,4	103,5	113,3	177,9	132,3
środki transportu .....	110,1	107,3	88,8	107,9	117,0	196,9	120,3
<i>transport equipment</i>							
Rolnictwo, leśnictwo, łowiectwo i rybactwo .....	105,2	122,3	106,6	106,6	102,2	182,8	142,1
<i>Agriculture, forestry and fishing</i>							
Przemysł .....	97,0	109,3	100,1	104,0	115,5	175,8	131,4
<i>Industry</i>							
górnictwo i wydobywanie .....	96,5	132,8	117,8	99,0	109,4	231,6	169,4
<i>mining and quarrying</i>							
przetwórstwo przemysłowe .....	87,0	114,8	96,7	107,0	118,1	147,3	140,3
<i>manufacturing</i>							
wytwarzanie i zaopatrywanie w energię elektryczną, gaz, parę wodną i gorącą wodę Δ .....	122,9	106,0	105,6	106,6	114,0	269,2	136,0
<i>electricity, gas, steam and air conditioning supply</i>							
dostawa wody; gospodarowanie ściekami i odpadami, rekultywacja Δ .....	102,8	89,9	93,7	91,9	111,9	170,4	86,6
<i>water supply; sewerage, waste management and remediation activities .....</i>							
Budownictwo .....	92,5	116,0	65,9	124,6	114,4	235,3	108,9
<i>Construction</i>							
Handel; naprawa pojazdów samochodowych Δ .....	85,7	103,9	106,1	94,2	103,4	124,3	107,3
<i>Trade; repair of motor vehicles<sup>Δ</sup></i>							
Transport i gospodarka magazynowa .....	114,1	124,8	91,8	84,2	103,9	241,2	100,3
<i>Transportation and storage</i>							
Zakwaterowanie i gastronomia Δ .....	102,9	108,6	107,6	78,8	113,3	208,7	104,3
<i>Accommodation and catering<sup>Δ</sup></i>							

Informacja i komunikacja .....	93,7	108,9	89,8	103,0	98,1	140,9	98,8
<i>Information and communication</i>							
Działalność finansowa i ubezpieczeniowa .....	81,8	108,0	90,8	110,9	101,8	146,9	110,8
<i>Financial and insurance activities</i>							
Obsługa rynku nieruchomości Δ .....	94,4	101,2	107,9	108,8	103,9	155,7	123,4
<i>Real estate activities</i>							
w tym budownictwo mieszkaniowe .....	94,7	101,5	108,0	105,7	102,4	151,9	118,6
<i>of which residential construction</i>							
Działalność profesjonalna, naukowa i techniczna .....	97,5	109,8	99,3	98,5	129,4	210,8	139,0
<i>Professional, scientific and technical activities</i>							
Administrowanie i działalność wspierająca Δ .....	81,9	126,2	85,5	116,7	118,2	257,8	148,8
<i>Administrative and support service activities</i>							
Administracja publiczna i obrona narodowa; obowiązkowe zabezpieczenia społeczne .....	117,4	130,5	91,4	98,9	121,6	177,0	143,5
<i>Public administration and defence; compulsory social security</i>							
Edukacja .....	121,5	99,3	94,9	84,7	108,9	153,9	86,9
<i>Education</i>							
Opieka zdrowotna i pomoc społeczna .....	111,2	96,0	100,7	102,2	100,6	197,9	99,4
<i>Human health and social work activities</i>							
Działalność związana z kulturą, rozrywką i rekreacją .....	116,1	86,7	95,1	89,0	110,7	329,2	81,3
<i>Arts, entertainment and recreation</i>							
Pozostała działalność usługowa .....	110,9	129,0	78,5	90,3	113,0	181,6	103,4
<i>Other service activities</i>							

Δ Nazwa skrócona, patrz uwagi metodyczne.

<sup>a)</sup> Łącznie z przyrządami, ruchomościami i wyposażeniem.

Δ *Abbreviated name, see methodological notes.*

<sup>a)</sup> *Including instruments, moveables and endowments.*

**TABL. 2. NAKŁADY INWESTYCYJNE W GOSPODARCE NARODOWEJ WEDŁUG SEKTORÓW, SEKCJI I DZIAŁÓW W 2014 R.**  
(ceny bieżące)

INVESTMENT OUTLAYS IN NATIONAL ECONOMY BY SECTORS, SECTIONS AND DIVISIONS IN 2014  
(current prices)

WYSZCZEGÓLNIENIE SPECIFICATION	Ogółem Total	W tym Of which		
		budynki i budowle buildings and structures	maszyny, urządzenia techniczne i narzędzia machinery, technical equipment and tools	środki transportu transport equipment
		w tys. zł	in thous. zł	
<b>OGÓŁEM</b> .....	<b>250 776 380</b>	<b>143 509 246</b>	<b>79 791 930</b>	<b>25 379 450</b>
<b>TOTAL</b>				
<b>Rolnictwo, leśnictwo, łowiectwo i rybactwo</b> .....	<b>6 155 183</b>	<b>2 896 526</b>	<b>1 859 981</b>	<b>812 664</b>
<b>Agriculture, forestry and fishing</b>				
Uprawy rolne, chów i hodowla zwierząt, łowiectwo <sup>Δ</sup> .....	5 240 498	2 241 354	1 681 524	736 304
<i>Crop and animal production, hunting<sup>Δ</sup></i>				
Leśnictwo i pozyskiwanie drewna .....	858 383	624 706	168 189	62 166
<i>Forestry and logging</i>				
Rybactwo .....	56 302	30 466	10 268	14 194
<i>Fishing and aquaculture</i>				
<b>Przemysł</b> .....	<b>91 064 380</b>	<b>37 659 969</b>	<b>48 533 985</b>	<b>3 856 963</b>
<b>Industry</b>				
Górnictwo i wydobywanie .....	8 212 290	4 710 156	2 957 935	475 368
<i>Mining and quarrying</i>				
w tym wydobywanie węgla kamiennego i węgla brunatnego (lignitu) of which mining of coal and lignite	4 235 938	2 780 641	1 379 170	55 624
Przetwórstwo przemysłowe .....	48 884 253	12 839 507	33 153 590	2 714 291
<i>Manufacturing</i>				
produkcja artykułów spożywczych .....	7 849 811	2 266 671	5 005 545	546 150
<i>manufacture of food products</i>				
produkcja napojów .....	1 161 301	262 716	852 355	45 134
<i>manufacture of beverages</i>				
produkcja wyrobów tytoniowych .....	608 170	196 895	408 205	2 685
<i>manufacture of tobacco products</i>				
produkcja wyrobów tekstylnych .....	458 113	102 550	324 853	30 265
<i>manufacture of textiles</i>				
produkcja odzieży .....	177 883	59 475	98 039	20 306
<i>manufacture of wearing apparel</i>				

produkcja skór i wyrobów skórzanych Δ ..... <i>manufacture of leather and related products</i>	174 742	91 220	70 388	13 036
produkcja wyrobów z drewna, korka, słomy i wikliny Δ ..... <i>manufacture of products of wood, cork, straw and wicker</i> Δ	1 689 798	598 593	960 062	128 770
produkcja papieru i wyrobów z papieru ..... <i>manufacture of paper and paper products</i>	2 529 907	444 671	1 997 694	66 827
poligrafia i reprodukcja zapisanych nośników informacji ..... <i>printing and reproduction of recorded media</i>	689 450	127 127	527 235	33 225
produkcja koksu i produktów rafinacji ropy naftowej Δ ..... <i>manufacture of coke and refined petroleum products</i>	2 656 283	711 115	1 883 093	24 290
produkcja chemikaliów i wyrobów chemicznych ..... <i>manufacture of chemicals and chemical products</i>	3 438 051	1 148 528	2 164 617	106 217
produkcja wyrobów farmaceutycznych Δ ..... <i>manufacture of pharmaceutical products</i> Δ	448 460	101 638	295 037	50 458
produkcja wyrobów z gumy i tworzyw sztucznych ..... <i>manufacture of rubber and plastic products</i>	4 302 769	955 111	3 119 479	211 086
produkcja wyrobów z pozostałych mineralnych surowców niemetalicznych ..... <i>manufacture of other non-metallic mineral products</i>	2 356 299	519 121	1 635 805	196 535
produkcja metali ..... <i>manufacture of basic metals</i>	1 491 919	421 241	1 032 248	36 771
produkcja wyrobów z metali Δ ..... <i>manufacture of metal products</i> Δ	3 850 605	1 133 836	2 439 511	263 406
produkcja komputerów, wyrobów elektronicznych i optycznych ..... <i>manufacture of computer, electronic and optical products</i>	1 027 975	196 731	795 570	33 130
produkcja urządzeń elektrycznych ..... <i>manufacture of electrical equipment</i>	1 813 801	321 750	1 431 889	56 515
produkcja maszyn i urządzeń Δ ..... <i>manufacture of machinery and equipment n.e.c.</i>	2 063 424	532 954	1 374 210	152 698
produkcja pojazdów samochodowych, przyczep i naczep Δ ..... <i>manufacture of motor vehicles, trailers and semi-trailers</i>	6 320 406	1 503 975	4 479 233	331 976
produkcja pozostałego sprzętu transportowego ..... <i>manufacture of other transport equipment</i>	894 189	315 282	525 299	51 900
produkcja mebli ..... <i>manufacture of furniture</i>	1 666 793	505 803	1 026 772	131 459
pozostała produkcja wyrobów ..... <i>other manufacturing</i>	491 418	141 087	314 845	34 388
naprawa, konserwacja i instalowanie maszyn i urządzeń ..... <i>repair and instalation of machinery and equipment</i>	722 686	181 417	391 606	147 064
Wytwarzanie i zaopatrywanie w energię elektryczną, gaz, parę wodną i gorącą wodę Δ ..... <i>Electricity, gas, steam and air conditioning supply</i>	22 952 453	11 188 986	10 817 141	229 868
Dostawa wody; gospodarowanie ściekami i odpadami; rekultywacja Δ ..... <i>Water supply; sewerage, waste management and remediation activities</i>	11 015 384	8 921 320	1 605 319	437 436



pobór, uzdatnianie i dostarczanie wody .....	2 815 384	2 449 727	270 590	83 507
<i>water collection, treatment and supply</i>				
odprowadzanie i oczyszczanie ścieków .....	5 738 415	5 068 567	512 736	125 235
<i>sewerage</i>				
gospodarka odpadami; odzysk surowców Δ .....	2 369 405	1 347 274	796 437	220 298
<i>waste collection, treatment and disposal activities; materials recovery</i>				
rekultywacja Δ .....	92 180	55 752	25 556	8 396
<i>remediation activities</i> Δ				
<b>Budownictwo .....</b>	<b>7 859 078</b>	<b>4 910 955</b>	<b>1 802 428</b>	<b>1 134 605</b>
<b><i>Construction</i></b>				
<b>Handel; naprawa pojazdów samochodowych Δ .....</b>	<b>17 692 289</b>	<b>7 353 084</b>	<b>6 992 790</b>	<b>3 312 625</b>
<b><i>Trade; repair of motor vehicles</i> Δ</b>				
Handel hurtowy i detaliczny pojazdami samochodowymi oraz ich naprawa Δ .....	2 042 521	628 809	559 705	849 220
<i>Wholesale and retail trade and repair of motor vehicles and motorcycles</i>				
Handel hurtowy Δ .....	8 251 834	2 938 748	3 473 180	1 814 185
<i>Wholesale trade</i> Δ				
Handel detaliczny Δ .....	7 397 934	3 785 527	2 959 905	649 220
<i>Retail trade</i> Δ				
<b>Transport i gospodarka magazynowa .....</b>	<b>42 133 363</b>	<b>31 164 202</b>	<b>2 663 414</b>	<b>8 081 054</b>
<b><i>Transportation and storage</i></b>				
w tym: of which:				
Transport lądowy i rurociągowy Δ .....	10 904 623	2 783 510	683 240	7 397 902
<i>Land and pipeline transport</i> Δ				
Magazynowanie i działalność usługowa wspomagająca transport .....	30 916 597	28 311 432	1 842 213	580 291
<i>Warehousing and support activities for transportation</i>				
<b>Zakwaterowanie i gastronomia Δ .....</b>	<b>2 539 278</b>	<b>1 735 822</b>	<b>611 023</b>	<b>189 662</b>
<b><i>Accommodation and catering</i> Δ</b>				
<b>Informacja i komunikacja .....</b>	<b>6 931 805</b>	<b>1 904 129</b>	<b>4 651 508</b>	<b>361 140</b>
<b><i>Information and communication</i></b>				
<b>Działalność finansowa i ubezpieczeniowa .....</b>	<b>4 510 113</b>	<b>903 398</b>	<b>1 451 393</b>	<b>2 125 292</b>
<b><i>Financial and insurance activities</i></b>				
Finansowa działalność usługowa Δ .....	3 997 766	762 766	1 244 058	1 960 913
<i>Financial service activities</i> Δ				
Ubezpieczenia, reasekuracja i fundusze emerytalne Δ .....	165 520	29 471	83 616	52 433
<i>Insurance, reinsurance and pension funding</i> Δ				
Działalność wspomagająca usługi finansowe oraz ubezpieczenia i fundusze emerytalne .....	346 827	111 161	123 719	111 946
<i>Activities auxiliary to financial services and insurance activities</i>				
<b>Obsługa rynku nieruchomości Δ .....</b>	<b>32 739 849</b>	<b>31 631 481</b>	<b>790 202</b>	<b>302 045</b>
<b><i>Real estate activities</i></b>				
<b>Działalność profesjonalna, naukowa i techniczna .....</b>	<b>5 165 443</b>	<b>2 287 771</b>	<b>1 975 337</b>	<b>893 589</b>
<b><i>Professional, scientific and technical activities</i></b>				

w tym: <i>of which:</i>				
Badania naukowe i prace rozwojowe ..... <i>Scientific research and development</i>	1 067 142	345 063	680 557	39 992
Reklama, badanie rynku i opinii publicznej ..... <i>Advertising and market research</i>	437 682	148 268	166 390	122 938
<b>Administrowanie i działalność wspierająca Δ .....</b> <b><i>Administrative and support service activities</i></b>	<b>4 207 005</b>	<b>621 065</b>	<b>868 952</b>	<b>2 673 799</b>
<b>Administracja publiczna i obrona narodowa; obowiązkowe zabezpieczenia społeczne .....</b> <b><i>Public administration and defence; compulsory social security</i></b>	<b>8 815 713</b>	<b>6 552 456</b>	<b>1 517 837</b>	<b>701 623</b>
<b>Edukacja .....</b> <b><i>Education</i></b>	<b>6 843 127</b>	<b>4 566 277</b>	<b>2 101 587</b>	<b>154 543</b>
<b>Opieka zdrowotna i pomoc społeczna .....</b> <b><i>Human health and social work activities</i></b>	<b>6 340 058</b>	<b>3 165 629</b>	<b>2 706 859</b>	<b>456 189</b>
<b>Działalność związana z kulturą, rozrywką i rekreacją .....</b> <b><i>Arts, entertainment and recreation</i></b>	<b>6 857 951</b>	<b>5 747 818</b>	<b>900 944</b>	<b>174 837</b>
w tym działalność sportowa, rozrywkowa i rekreacyjna ..... <i>of which sports activities and amusement and recreation activities</i>	3 754 482	3 272 511	361 575	106 099
<b>Pozostała działalność usługowa .....</b> <b><i>Other service activities</i></b>	<b>921 745</b>	<b>408 664</b>	<b>363 690</b>	<b>148 820</b>

Δ Nazwa skrócona, patrz uwagi metodyczne.

Δ *Abbreviated name, see methodological notes.*

**TABL. 2. NAKŁADY INWESTYCYJNE W GOSPODARCE NARODOWEJ WEDŁUG SEKTORÓW, SEKCJI I DZIAŁÓW W 2014 R. (cd.)**  
**INVESTMENT OUTLAYS IN NATIONAL ECONOMY BY SECTORS, SECTIONS AND DIVISIONS IN 2014 (cont.)**

WYSZCZEGÓLNIENIE SPECIFICATION	Ogółem Total	W tym Of which		
		budynki i budowle buildings and structures	maszyny, urządzenia techniczne i narzędzia machinery, technical equipment and tools	środki transportu transport equipment
		w tys. zł in thous. zł		

**SEKTOR PUBLICZNY**  
PUBLIC SECTOR

<b>OGÓŁEM</b> .....	<b>93 725 927</b>	<b>70 928 229</b>	<b>15 495 497</b>	<b>6 518 410</b>
<b>TOTAL</b>				
<b>Rolnictwo, leśnictwo, łowiectwo i rybactwo</b> .....	<b>979 487</b>	<b>768 908</b>	<b>156 351</b>	<b>44 420</b>
<b>Agriculture, forestry and fishing</b>				
Uprawy rolne, chów i hodowla zwierząt, łowiectwo <sup>Δ</sup> .....	241 336	142 986	64 881	26 894
Crop and animal production, hunting <sup>Δ</sup>				
Leśnictwo i pozyskiwanie drewna .....	731 204	620 475	91 161	16 335
Forestry and logging				
Rybactwo .....	6 947	5 447	309	1 191
Fishing and aquaculture				
<b>Przemysł</b> .....	<b>24 661 045</b>	<b>17 237 316</b>	<b>6 199 309</b>	<b>783 654</b>
<b>Industry</b>				
Górnictwo i wydobywanie .....	4 011 998	2 406 409	1 161 269	395 008
Mining and quarrying				
w tym wydobywanie węgla kamiennego i węgla brunatnego (lignitu) of which mining of coal and lignite	3 310 108	2 205 945	1 049 828	47 859
Przetwórstwo przemysłowe .....	1 107 741	306 858	762 141	32 876
Manufacturing				
w tym: of which:				
produkcja artykułów spożywczych .....	98 806	25 824	65 581	7 049
manufacture of food products				
produkcja napojów .....	—	—	—	—
manufacture of beverages				
produkcja wyrobów tytoniowych .....	—	—	—	—
manufacture of tobacco products				
produkcja skór i wyrobów skórzanych <sup>Δ</sup> .....	8 412	4 117	4 214	81
manufacture of leather and related products				
produkcja wyrobów z drewna, korka, słomy i wikliny <sup>Δ</sup> .....	13 216	9 227	3 888	93
manufacture of products of wood, cork, straw and wicker <sup>Δ</sup>				

produkcja papieru i wyrobów z papieru ..... <i>manufacture of paper and paper products</i>	8 085	4 652	3 242	191
poligrafia i reprodukcja zapisanych nośników informacji ..... <i>printing and reproduction of recorded media</i>	42 830	1 548	39 954	1 328
produkcja koksu i produktów rafinacji ropy naftowej Δ ..... <i>manufacture of coke and refined petroleum products</i>	230 642	61 042	168 226	50
produkcja chemikaliów i wyrobów chemicznych ..... <i>manufacture of chemicals and chemical products</i>	312 967	86 549	219 157	4 969
produkcja wyrobów farmaceutycznych Δ ..... <i>manufacture of pharmaceutical products</i> <sup>Δ</sup>	21 772	9 943	6 461	4 308
produkcja wyrobów z gumy i tworzyw sztucznych ..... <i>manufacture of rubber and plastic products</i>	12 684	1 605	10 651	428
produkcja wyrobów z pozostałych mineralnych surowców niemetalicznych ..... <i>manufacture of other non-metallic mineral products</i>	1 832	1 226	475	131
produkcja metali ..... <i>manufacture of basic metals</i>	13 744	2 026	11 528	190
produkcja wyrobów z metali Δ ..... <i>manufacture of metal products</i> <sup>Δ</sup>	152 312	38 232	110 568	3 008
produkcja komputerów, wyrobów elektronicznych i optycznych ..... <i>manufacture of computer, electronic and optical products</i>	62 872	9 054	51 666	2 152
produkcja urządzeń elektrycznych ..... <i>manufacture of electrical equipment</i>	6 640	3 254	2 800	586
produkcja maszyn i urządzeń Δ ..... <i>manufacture of machinery and equipment n.e.c.</i>	33 338	17 924	14 043	1 097
produkcja pojazdów samochodowych, przyczep i naczep Δ ..... <i>manufacture of motor vehicles, trailers and semi-trailers</i>	4 158	613	3 272	221
produkcja pozostałego sprzętu transportowego ..... <i>manufacture of other transport equipment</i>	12 998	4 649	7 922	427
naprawa, konserwacja i instalowanie maszyn i urządzeń ..... <i>repair and instalation of machinery and equipment</i>	68 243	24 557	37 387	6 299
Wytwarzanie i zaopatrywanie w energię elektryczną, gaz, parę wodną i gorącą wodę Δ ..... <i>Electricity, gas, steam and air conditioning supply</i>	9 374 637	5 881 501	3 085 593	70 846
Dostawa wody; gospodarowanie ściekami i odpadami; rekultywacja Δ ..... <i>Water supply; sewerage, waste management and remediation activities</i>	10 166 669	8 642 548	1 190 306	284 924
pobór, uzdatnianie i dostarczanie wody ..... <i>water collection, treatment and supply</i>	2 794 005	2 438 420	264 224	79 826
odprowadzanie i oczyszczanie ścieków ..... <i>sewerage</i>	5 623 676	5 040 114	443 321	108 426
gospodarka odpadami; odzysk surowców Δ ..... <i>waste collection, treatment and disposal activities; materials recovery</i>	1 667 616	1 110 873	462 517	91 161
rekultywacja Δ ..... <i>remediation activities</i> <sup>Δ</sup>	81 372	53 141	20 244	5 511

<b>Budownictwo</b> .....	<b>676 751</b>	<b>570 918</b>	<b>87 138</b>	<b>17 609</b>
<b>Construction</b>				
<b>Handel; naprawa pojazdów samochodowych</b> $\Delta$ .....	<b>20 001</b>	<b>6 681</b>	<b>10 945</b>	<b>2 365</b>
<b>Trade; repair of motor vehicles</b> $\Delta$				
w tym:				
of which:				
Handel hurtowy $\Delta$ .....	16 305	3 657	10 348	2 300
Wholesale trade $\Delta$				
Handel detaliczny $\Delta$ .....	3 331	2 864	397	65
Retail trade $\Delta$				
<b>Transport i gospodarka magazynowa</b> .....	<b>36 279 934</b>	<b>30 015 050</b>	<b>1 498 759</b>	<b>4 556 903</b>
<b>Transportation and storage</b>				
w tym transport lądowy i rurociągowy $\Delta$ .....	7 086 365	2 347 431	423 863	4 281 328
of which land and pipeline transport $\Delta$				
<b>Zakwaterowanie i gastronomia</b> $\Delta$ .....	<b>187 301</b>	<b>151 738</b>	<b>30 535</b>	<b>4 510</b>
<b>Accommodation and catering</b> $\Delta$				
<b>Informacja i komunikacja</b> .....	<b>402 616</b>	<b>190 463</b>	<b>185 406</b>	<b>25 766</b>
<b>Information and communication</b>				
<b>Działalność finansowa i ubezpieczeniowa</b> .....	<b>451 418</b>	<b>125 981</b>	<b>300 751</b>	<b>22 760</b>
<b>Financial and insurance activities</b>				
<b>Obsługa rynku nieruchomości</b> $\Delta$ .....	<b>2 592 277</b>	<b>2 289 860</b>	<b>273 452</b>	<b>18 152</b>
<b>Real estate activities</b>				
<b>Działalność profesjonalna, naukowa i techniczna</b> .....	<b>1 191 841</b>	<b>483 950</b>	<b>666 660</b>	<b>40 520</b>
<b>Professional, scientific and technical activities</b>				
<b>Administrowanie i działalność wspierająca</b> $\Delta$ .....	<b>345 263</b>	<b>304 473</b>	<b>33 197</b>	<b>6 661</b>
<b>Administrative and support service activities</b>				
<b>Administracja publiczna i obrona narodowa; obowiązkowe</b> <b>zabezpieczenia społeczne</b> .....	<b>8 791 555</b>	<b>6 539 666</b>	<b>1 514 335</b>	<b>693 925</b>
<b>Public administration and defence; compulsory</b> <b>social security</b>				
<b>Edukacja</b> .....	<b>6 446 370</b>	<b>4 361 863</b>	<b>1 986 703</b>	<b>77 480</b>
<b>Education</b>				
<b>Opieka zdrowotna i pomoc społeczna</b> .....	<b>4 308 110</b>	<b>2 380 239</b>	<b>1 811 801</b>	<b>107 547</b>
<b>Human health and social work activities</b>				
<b>Działalność związana z kulturą, rozrywką i rekreacją</b> .....	<b>6 331 627</b>	<b>5 448 750</b>	<b>734 113</b>	<b>114 641</b>
<b>Arts, entertainment and recreation</b>				
w tym działalność sportowa, rozrywkowa i rekreacyjna .....	3 310 644	2 986 840	238 487	71 249
of which sports activities and amusement and recreation activities				
<b>Pozostała działalność usługowa</b> .....	<b>60 331</b>	<b>52 373</b>	<b>6 042</b>	<b>1 497</b>
<b>Other service activities</b>				

$\Delta$  Nazwa skrócona, patrz uwagi metodyczne.

$\Delta$  Abbreviated name, see methodological notes.

**TABL. 2. NAKŁADY INWESTYCYJNE W GOSPODARCE NARODOWEJ WEDŁUG SEKTORÓW, SEKCJI I DZIAŁÓW W 2014 R. (dok.)**  
**INVESTMENT OUTLAYS IN NATIONAL ECONOMY BY SECTORS, SECTIONS AND DIVISIONS IN 2014 (cont.)**

WYSZCZEGÓLNIENIE SPECIFICATION	Ogółem Total	W tym Of which		
		budynki i budowle buildings and structures	maszyny, urządzenia techniczne i narzędzia machinery, technical equipment and tools	środki transportu transport equipment
		w tys. zł in thous. zł		

**SEKTOR PRYWATNY**  
PRIVATE SECTOR

<b>OGÓŁEM</b> .....	<b>157 050 453</b>	<b>72 581 017</b>	<b>64 296 433</b>	<b>18 861 040</b>
<b>TOTAL</b>				
<b>Rolnictwo, leśnictwo, łowiectwo i rybactwo</b> .....	<b>5 175 696</b>	<b>2 127 618</b>	<b>1 703 630</b>	<b>768 244</b>
<b>Agriculture, forestry and fishing</b>				
Uprawy rolne, chów i hodowla zwierząt, łowiectwo Δ .....	4 999 162	2 098 368	1 616 643	709 410
Crop and animal production, hunting <sup>Δ</sup>				
Leśnictwo i pozyskiwanie drewna .....	127 179	4 231	77 028	45 831
Forestry and logging				
Rybactwo .....	49 355	25 019	9 959	13 003
Fishing and aquaculture				
<b>Przemysł</b> .....	<b>66 403 335</b>	<b>20 422 653</b>	<b>42 334 676</b>	<b>3 073 309</b>
<b>Industry</b>				
Górnictwo i wydobywanie .....	4 200 292	2 303 747	1 796 666	80 360
Mining and quarrying				
w tym wydobywanie węgla kamiennego i węgla brunatnego (lignitu) of which mining of coal and lignite	925 830	574 696	329 342	7 765
Przetwórstwo przemysłowe .....	47 776 512	12 532 649	32 391 449	2 681 415
Manufacturing				
w tym: of which:				
produkcja artykułów spożywczych .....	7 751 005	2 240 847	4 939 964	539 101
manufacture of food products				
produkcja napojów .....	1 161 301	262 716	852 355	45 134
manufacture of beverages				
produkcja wyrobów tytoniowych .....	608 170	196 895	408 205	2 685
manufacture of tobacco products				
produkcja skór i wyrobów skórzanych Δ .....	166 330	87 103	66 174	12 955
manufacture of leather and related products				
produkcja wyrobów z drewna, korka, słomy i wikliny Δ .....	1 676 582	589 366	956 174	128 677
manufacture of products of wood, cork, straw and wicker <sup>Δ</sup>				

produkcja papieru i wyrobów z papieru ..... <i>manufacture of paper and paper products</i>	2 521 822	440 019	1 994 452	66 636
poligrafia i reprodukcja zapisanych nośników informacji ..... <i>printing and reproduction of recorded media</i>	646 620	125 579	487 281	31 897
produkcja koksu i produktów rafinacji ropy naftowej Δ ..... <i>manufacture of coke and refined petroleum products</i>	2 425 641	650 073	1 714 867	24 240
produkcja chemikaliów i wyrobów chemicznych ..... <i>manufacture of chemicals and chemical products</i>	3 125 084	1 061 979	1 945 460	101 248
produkcja wyrobów farmaceutycznych Δ ..... <i>manufacture of pharmaceutical products</i> <sup>Δ</sup>	426 688	91 695	288 576	46 150
produkcja wyrobów z gumy i tworzyw sztucznych ..... <i>manufacture of rubber and plastic products</i>	4 290 085	953 506	3 108 828	210 658
produkcja wyrobów z pozostałych mineralnych surowców niemetalicznych ..... <i>manufacture of other non-metallic mineral products</i>	2 354 467	517 895	1 635 330	196 404
produkcja metali ..... <i>manufacture of basic metals</i>	1 478 175	419 215	1 020 720	36 581
produkcja wyrobów z metali Δ ..... <i>manufacture of metal products</i> <sup>Δ</sup>	3 698 293	1 095 604	2 328 943	260 398
produkcja komputerów, wyrobów elektronicznych i optycznych ..... <i>manufacture of computer, electronic and optical products</i>	965 103	187 677	743 904	30 978
produkcja urządzeń elektrycznych ..... <i>manufacture of electrical equipment</i>	1 807 161	318 496	1 429 089	55 929
produkcja maszyn i urządzeń Δ ..... <i>manufacture of machinery and equipment n.e.c.</i>	2 030 086	515 030	1 360 167	151 601
produkcja pojazdów samochodowych, przyczep i naczep Δ ..... <i>manufacture of motor vehicles, trailers and semi-trailers</i>	6 316 248	1 503 362	4 475 961	331 755
produkcja pozostałego sprzętu transportowego ..... <i>manufacture of other transport equipment</i>	881 191	310 633	517 377	51 473
naprawa, konserwacja i instalowanie maszyn i urządzeń ..... <i>repair and instalation of machinery and equipment</i>	654 443	156 860	354 219	140 765
Wytwarzanie i zaopatrywanie w energię elektryczną, gaz, parę wodną i gorącą wodę Δ ..... <i>Electricity, gas, steam and air conditioning supply</i>	13 577 816	5 307 485	7 731 548	159 022
Dostawa wody; gospodarowanie ściekami i odpadami; rekultywacja Δ ..... <i>Water supply; sewerage, waste management and remediation activities</i>	848 715	278 772	415 013	152 512
pobór, uzdatnianie i dostarczanie wody ..... <i>water collection, treatment and supply</i>	21 379	11 307	6 366	3 681
odprowadzanie i oczyszczanie ścieków ..... <i>sewerage</i>	114 739	28 453	69 415	16 809
gospodarka odpadami; odzysk surowców Δ ..... <i>waste collection, treatment and disposal activities; materials recovery</i>	701 789	236 401	333 920	129 137
rekultywacja Δ ..... <i>remediation activities</i> <sup>Δ</sup>	10 808	2 611	5 312	2 885

<b>Budownictwo</b> .....	<b>7 182 327</b>	<b>4 340 037</b>	<b>1 715 290</b>	<b>1 116 996</b>
<b>Construction</b>				
<b>Handel; naprawa pojazdów samochodowych</b> <sup>Δ</sup> .....	<b>17 672 288</b>	<b>7 346 403</b>	<b>6 981 845</b>	<b>3 310 260</b>
<b>Trade; repair of motor vehicles</b> <sup>Δ</sup>				
w tym:				
of which:				
Handel hurtowy <sup>Δ</sup> .....	8 235 529	2 935 091	3 462 832	1 811 885
Wholesale trade <sup>Δ</sup>				
Handel detaliczny <sup>Δ</sup> .....	7 394 603	3 782 663	2 959 508	649 155
Retail trade <sup>Δ</sup>				
<b>Transport i gospodarka magazynowa</b> .....	<b>5 853 429</b>	<b>1 149 152</b>	<b>1 164 655</b>	<b>3 524 151</b>
<b>Transportation and storage</b>				
w tym transport lądowy i rurociągowy <sup>Δ</sup> .....	3 818 258	436 079	259 377	3 116 574
of which land and pipeline transport <sup>Δ</sup>				
<b>Zakwaterowanie i gastronomia</b> <sup>Δ</sup> .....	<b>2 351 977</b>	<b>1 584 084</b>	<b>580 488</b>	<b>185 152</b>
<b>Accommodation and catering</b> <sup>Δ</sup>				
<b>Informacja i komunikacja</b> .....	<b>6 529 189</b>	<b>1 713 666</b>	<b>4 466 102</b>	<b>335 374</b>
<b>Information and communication</b>				
<b>Działalność finansowa i ubezpieczeniowa</b> .....	<b>4 058 695</b>	<b>777 417</b>	<b>1 150 642</b>	<b>2 102 532</b>
<b>Financial and insurance activities</b>				
<b>Obsługa rynku nieruchomości</b> <sup>Δ</sup> .....	<b>30 147 572</b>	<b>29 341 621</b>	<b>516 750</b>	<b>283 893</b>
<b>Real estate activities</b>				
<b>Działalność profesjonalna, naukowa i techniczna</b> .....	<b>3 973 602</b>	<b>1 803 821</b>	<b>1 308 677</b>	<b>853 069</b>
<b>Professional, scientific and technical activities</b>				
<b>Administrowanie i działalność wspierająca</b> <sup>Δ</sup> .....	<b>3 861 742</b>	<b>316 592</b>	<b>835 755</b>	<b>2 667 138</b>
<b>Administrative and support service activities</b>				
<b>Administracja publiczna i obrona narodowa; obowiązkowe</b> <b>zabezpieczenia społeczne</b> .....	<b>24 158</b>	<b>12 790</b>	<b>3 502</b>	<b>7 698</b>
<b>Public administration and defence; compulsory</b> <b>social security</b>				
<b>Edukacja</b> .....	<b>396 757</b>	<b>204 414</b>	<b>114 884</b>	<b>77 063</b>
<b>Education</b>				
<b>Opieka zdrowotna i pomoc społeczna</b> .....	<b>2 031 948</b>	<b>785 390</b>	<b>895 058</b>	<b>348 642</b>
<b>Human health and social work activities</b>				
<b>Działalność związana z kulturą, rozrywką i rekreacją</b> .....	<b>526 324</b>	<b>299 068</b>	<b>166 831</b>	<b>60 196</b>
<b>Arts, entertainment and recreation</b>				
w tym działalność sportowa, rozrywkowa i rekreacyjna .....	443 838	285 671	123 088	34 850
of which sports activities and amusement and recreation activities				
<b>Pozostała działalność usługowa</b> .....	<b>861 414</b>	<b>356 291</b>	<b>357 648</b>	<b>147 323</b>
<b>Other service activities</b>				

<sup>Δ</sup> Nazwa skrócona, patrz uwagi metodyczne.

<sup>Δ</sup> Abbreviated name, see methodological notes.



**TABL. 3. NAKŁADY INWESTYCYJNE WEDŁUG FORM PRAWNYCH W 2014 R. (ceny bieżące)**  
*INVESTMENT OUTLAYS BY LEGAL FORMS IN 2014 (current prices)*

WYSZCZEGÓLNIENIE SPECIFICATION	Ogółem Total	W tym Of which		
		budynki i budowle buildings and structures	maszyny, urządzenia techniczne i narzędzia machinery, technical equipment and tools	środki transportu transport equipment
w tys. zł in thous. zł				
<b>OGÓŁEM .....</b> <b>TOTAL</b>	<b>250 776 395</b>	<b>143 509 246</b>	<b>79 791 945</b>	<b>25 379 450</b>
w tym : of which:				
Organy władzy, administracji i kontroli państwowej .....	10 028 825	8 946 185	816 806	255 083
<i>Authority, administration and state control bodies</i>				
Samorząd terytorialny .....	35 146 569	30 501 437	3 522 131	973 158
<i>Local self-government</i>				
Wymiar sprawiedliwości .....	254 320	114 560	134 637	1 130
<i>System of justice</i>				
Spółki akcyjne .....	63 359 596	29 938 102	27 338 542	5 034 942
<i>Joint stock companies</i>				
Spółki z ograniczoną odpowiedzialnością .....	76 727 752	32 597 238	32 517 542	11 353 295
<i>Limited liability companies</i>				
Spółki cywilne .....	1 279 265	496 086	479 551	297 935
<i>Civil law partnerships</i>				
Spółki jawne .....	4 987 979	2 001 221	2 166 318	802 753
<i>Unlimited partnerships</i>				
Spółki komandytowe .....	3 292 216	1 274 422	1 602 684	405 692
<i>Limited partnerships</i>				
Spółki inne .....	1 239 514	778 708	375 612	83 284
<i>Other partnerships</i>				
Przedsiębiorstwa państwowe .....	329 727	206 564	118 944	4 219
<i>State owned enterprises</i>				
Państwowe jednostki organizacyjne .....	3 749 905	2 749 421	875 782	109 369
<i>State organizational entities</i>				
Spółdzielnie .....	2 476 598	1 571 576	812 618	85 563
<i>Cooperatives</i>				

**TABL. 4. NAKŁADY INWESTYCYJNE WEDŁUG REGIONÓW, WOJEWÓDZTW, SEKCJI I SEKTORÓW W 2014 R. (ceny bieżące)**  
**INVESTMENT OUTLAYS BY REGIONS, VOIVODSHIPS, SECTIONS AND SECTORS IN 2014 (current prices)**

WOJEWÓDZTWA VOIVODSHIPS	Ogółem <i>Total</i>	W tym <i>Of which</i>				
		rolnictwo, leśnictwo, łowiectwo i rybactwo <i>agriculture, forestry and fishing</i>	przemysł <i>industry</i>		budownictwo <i>construction</i>	handel; naprawa pojazdów samocho- dowych <sup>Δ</sup> <i>trade; repair of motor vehicles<sup>Δ</sup></i>
			ogółem <i>total</i>	w tym przetwórstwo przemysłowe <i>of which manufacturing</i>		
w tys. zł <i>in thous. zł</i>						
<b>OGÓŁEM</b> <i>TOTAL</i>						
<b>POLSKA</b> .....	<b>250 776 380</b>	<b>6 155 183</b>	<b>91 064 380</b>	<b>48 884 253</b>	<b>7 859 078</b>	<b>17 692 289</b>
<b>POLAND</b>						
<b>REGION CENTRALNY</b> .....	<b>71 152 661</b>	<b>1 255 684</b>	<b>19 567 800</b>	<b>9 649 757</b>	<b>3 861 512</b>	<b>5 118 994</b>
<b>CENTRAL REGION</b>						
Łódzkie .....	16 226 699	367 599	6 683 414	3 266 139	294 673	960 426
Mazowieckie .....	54 925 962	888 085	12 884 386	6 383 618	3 566 839	4 158 568
<b>REGION POŁUDNIOWY</b> .....	<b>47 505 027</b>	<b>428 889</b>	<b>19 651 511</b>	<b>10 005 271</b>	<b>1 067 308</b>	<b>3 485 567</b>
<b>SOUTH REGION</b>						
Małopolskie .....	18 684 010	225 438	6 053 871	3 682 852	477 314	1 394 971
Śląskie .....	28 821 017	203 451	13 597 640	6 322 419	589 994	2 090 596
<b>REGION WSCHODNI</b> .....	<b>33 703 606</b>	<b>1 283 596</b>	<b>11 398 464</b>	<b>5 908 118</b>	<b>694 084</b>	<b>2 354 161</b>
<b>EAST REGION</b>						
Lubelskie .....	10 515 593	418 817	3 390 016	1 369 612	145 472	812 880
Podkarpackie .....	11 364 445	246 266	4 109 450	2 676 739	212 313	619 008
Podlaskie .....	6 871 455	446 925	2 207 217	1 058 462	113 419	435 050
Świętokrzyskie .....	4 952 113	171 588	1 691 781	803 305	222 880	487 223
<b>REGION PÓŁNOCNO - ZACHODNI</b> .....	<b>37 659 445</b>	<b>1 612 601</b>	<b>14 872 351</b>	<b>9 197 234</b>	<b>724 199</b>	<b>2 623 130</b>
<b>NORTH - WEST REGION</b>						
Lubuskie .....	4 809 643	220 653	2 021 652	1 200 517	63 070	307 615
Wielkopolskie .....	22 386 455	981 842	9 522 323	6 534 248	446 636	1 776 384
Zachodniopomorskie .....	10 463 347	410 106	3 328 376	1 462 469	214 493	539 131
<b>REGION POŁUDNIOWO - ZACHODNI</b> .....	<b>27 842 578</b>	<b>555 585</b>	<b>13 233 653</b>	<b>6 765 993</b>	<b>779 661</b>	<b>1 784 515</b>
<b>SOUTH - WEST REGION</b>						
Dolnośląskie .....	22 110 961	360 596	10 291 819	5 225 103	692 844	1 424 617
Opolskie .....	5 731 617	194 989	2 941 834	1 540 890	86 817	359 898
<b>REGION PÓŁNOCNY</b> .....	<b>32 913 063</b>	<b>1 018 828</b>	<b>12 340 601</b>	<b>7 357 880</b>	<b>732 314</b>	<b>2 325 922</b>
<b>NORTH REGION</b>						
Pomorskie .....	15 112 361	317 077	5 090 962	2 410 852	405 950	1 065 618
Kujawsko-pomorskie .....	11 102 045	311 256	4 867 102	3 453 767	231 660	830 728
Warmińsko-mazurskie .....	6 698 657	390 495	2 382 537	1 493 261	94 704	429 576

<sup>Δ</sup> Nazwa skrócona, patrz uwagi metodyczne.

<sup>Δ</sup> *Abbreviated name, see methodological notes.*

**TABL. 4. NAKŁADY INWESTYCYJNE WEDŁUG REGIONÓW, WOJEWÓDZTW, SEKCJI I SEKTORÓW W 2014 R. (cd.)**  
*INVESTMENT OUTLAYS BY REGIONS, VOIVODSHIPS, SECTIONS AND SECTORS IN 2014 (cont.)*

WOJEWÓDZTWA VOIVODSHIPS	W tym Of which				
	transport i gospodarka magazynowa <i>transportation and storage</i>	zakwaterowanie i gastronomia <sup>Δ</sup> <i>accommodation and catering<sup>Δ</sup></i>	informacja i komunikacja <i>information and communication</i>	działalność finansowa i ubezpiecze- niowa <i>financial and insurance activities</i>	obsługa rynku nieruchomości <sup>Δ</sup> <i>real estate activities</i>
	w tys. zł in thous. zł				

**OGÓŁEM (cd.)**  
*TOTAL (cont.)*

<b>POLSKA .....</b>	<b>42 133 363</b>	<b>2 539 278</b>	<b>6 931 805</b>	<b>4 510 113</b>	<b>32 739 849</b>
<b>POLAND</b>					
<b>REGION CENTRALNY .....</b>	<b>12 649 044</b>	<b>839 005</b>	<b>4 137 309</b>	<b>2 971 457</b>	<b>9 766 289</b>
<i>CENTRAL REGION</i>					
Łódzkie .....	4 055 918	96 730	263 465	95 739	1 830 518
Mazowieckie .....	8 593 126	742 275	3 873 844	2 875 718	7 935 771
<b>REGION POŁUDNIOWY .....</b>	<b>7 650 864</b>	<b>384 139</b>	<b>752 700</b>	<b>459 564</b>	<b>6 204 828</b>
<i>SOUTH REGION</i>					
Małopolskie .....	3 353 190	166 546	324 353	200 919	3 152 567
Śląskie .....	4 297 674	217 593	428 347	258 645	3 052 261
<b>REGION WSCHODNI .....</b>	<b>7 119 531</b>	<b>292 088</b>	<b>336 170</b>	<b>146 691</b>	<b>4 723 943</b>
<i>EAST REGION</i>					
Lubelskie .....	2 044 780	137 052	138 924	59 622	1 581 091
Podkarpackie .....	2 660 155	68 948	103 093	38 834	1 683 139
Podlaskie .....	1 649 691	50 056	51 097	20 954	796 480
Świętokrzyskie .....	764 905	36 032	43 056	27 281	663 233
<b>REGION PÓŁNOCNO - ZACHODNI .....</b>	<b>5 173 481</b>	<b>381 252</b>	<b>820 611</b>	<b>299 600</b>	<b>4 715 944</b>
<i>NORTH - WEST REGION</i>					
Lubuskie .....	764 663	30 157	54 696	48 569	565 697
Wielkopolskie .....	3 207 198	106 030	629 082	153 496	2 879 821
Zachodniopomorskie .....	1 201 620	245 065	136 833	97 535	1 270 426
<b>REGION POŁUDNIOWO - ZACHODNI .....</b>	<b>3 662 993</b>	<b>250 790</b>	<b>301 156</b>	<b>326 696</b>	<b>2 723 077</b>
<i>SOUTH - WEST REGION</i>					
Dolnośląskie .....	2 843 136	206 967	259 346	296 236	2 239 821
Opolskie .....	819 857	43 823	41 810	30 460	483 256
<b>REGION PÓŁNOCNY .....</b>	<b>5 877 450</b>	<b>392 004</b>	<b>583 859</b>	<b>306 105</b>	<b>4 605 768</b>
<i>NORTH REGION</i>					
Pomorskie .....	2 594 815	192 052	443 701	156 851	2 423 421
Kujawsko-pomorskie .....	1 678 957	64 902	84 466	120 437	1 476 309
Warmińsko-mazurskie .....	1 603 678	135 050	55 692	28 817	706 038

<sup>Δ</sup> Nazwa skrócona, patrz uwagi metodyczne.

<sup>Δ</sup> *Abbreviated name, see methodological notes.*

**TABL. 4. NAKŁADY INWESTYCYJNE WEDŁUG REGIONÓW, WOJEWÓDZTW, SEKCJI I SEKTORÓW W 2014 R. (cd.)**  
*INVESTMENT OUTLAYS BY REGIONS, VOIVODSHIPS, SECTIONS AND SECTORS IN 2014 (cont.)*

WOJEWÓDZTWA VOIVODSHIPS	W tym <i>Of which</i>					
	działalność profesjonalna, naukowa i techniczna <i>professional, scientific and technical activities</i>	administrowanie i działalność wspierająca <sup>Δ</sup> <i>administrative and support service activities</i>	administracja publiczna i obrona narodowa; obowiązkowe zabezpieczenia społeczne <sup>Δ)</sup>	edukacja <i>education</i>	opieka zdrowotna i pomoc społeczna <i>human health and social work activities</i>	działalność związana z kulturą, rozrywką i rekreacją <i>arts, entertainment and recreation</i>
	w tys. zł <i>in thous. zł</i>					

**OGÓŁEM (dok.)**  
*TOTAL (cont.)*

<b>POLSKA</b> .....	<b>5 165 443</b>	<b>4 207 005</b>	<b>8 815 713</b>	<b>6 843 127</b>	<b>6 340 058</b>	<b>6 857 951</b>
<b>POLAND</b>						
<b>REGION CENTRALNY</b> .....	<b>2 395 656</b>	<b>2 450 295</b>	<b>1 637 603</b>	<b>1 620 157</b>	<b>1 364 925</b>	<b>1 251 241</b>
<i>CENTRAL REGION</i>						
Łódzkie .....	200 034	97 771	258 214	343 082	326 431	302 723
Mazowieckie .....	2 195 622	2 352 524	1 379 389	1 277 075	1 038 494	948 518
<b>REGION POŁUDNIOWY</b> .....	<b>943 856</b>	<b>263 748</b>	<b>1 245 167</b>	<b>1 484 370</b>	<b>1 440 934</b>	<b>1 777 770</b>
<i>SOUTH REGION</i>						
Małopolskie .....	553 687	108 553	573 008	815 550	590 199	557 279
Śląskie .....	390 169	155 195	672 159	668 820	850 735	1 220 491
<b>REGION WSCHODNI</b> .....	<b>340 682</b>	<b>147 569</b>	<b>1 180 396</b>	<b>1 425 508</b>	<b>1 129 098</b>	<b>1 026 984</b>
<i>EAST REGION</i>						
Lubelskie .....	127 751	19 944	260 184	577 528	304 096	453 175
Podkarpackie .....	102 240	71 247	411 873	457 115	296 553	255 926
Podlaskie .....	51 849	24 596	246 380	273 467	280 208	204 238
Świętokrzyskie .....	58 842	31 782	261 959	117 398	248 241	113 645
<b>REGION PÓŁNOCNO - ZACHODNI</b> .....	<b>767 631</b>	<b>292 721</b>	<b>2 452 531</b>	<b>887 535</b>	<b>925 958</b>	<b>1 016 760</b>
<i>NORTH - WEST REGION</i>						
Lubuskie .....	31 098	36 515	280 517	146 067	101 082	127 505
Wielkopolskie .....	679 651	198 424	359 833	537 136	432 700	421 369
Zachodniopomorskie .....	56 882	57 782	1 812 181	204 332	392 176	467 886
<b>REGION POŁUDNIOWO - ZACHODNI</b> .....	<b>446 174</b>	<b>467 672</b>	<b>1 325 584</b>	<b>613 918</b>	<b>513 782</b>	<b>757 430</b>
<i>SOUTH - WEST REGION</i>						
Dolnośląskie .....	373 677	406 981	1 050 674	533 060	417 001	627 622
Opolskie .....	72 497	60 691	274 910	80 858	96 781	129 808
<b>REGION PÓŁNOCNY</b> .....	<b>271 444</b>	<b>585 000</b>	<b>974 432</b>	<b>811 639</b>	<b>965 361</b>	<b>1 027 766</b>
<i>NORTH REGION</i>						
Pomorskie .....	112 225	523 402	418 071	474 985	343 016	508 137
Kujawsko-pomorskie .....	124 770	20 533	287 107	234 569	421 879	323 477
Warmińsko-mazurskie .....	34 449	41 065	269 254	102 085	200 466	196 152

<sup>Δ</sup> Nazwa skrócona, patrz uwagi metodyczne.

<sup>Δ</sup> *Abbreviated name, see methodological notes.*

<sup>Δ)</sup> *public administration and defence; compulsory social security*

**TABL. 4. NAKŁADY INWESTYCYJNE WEDŁUG REGIONÓW, WOJEWÓDZTW, SEKCJI I SEKTORÓW W 2014 R. (cd.)**  
**INVESTMENT OUTLAYS BY REGIONS, VOIVODSHIPS, SECTIONS AND SECTORS IN 2014 (cont.)**

WOJEWÓDZTWA VOIVODSHIPS	Ogółem Total	W tym Of which			budownictwo construction
		rolnictwo, leśnictwo, łowiectwo i rybactwo agriculture, forestry and fishing	przemysł industry		
			ogółem total	w tym przetwórstwo przemysłowe of which manufacturing	
w tys. zł in thous. zł					

**SEKTOR PUBLICZNY**  
PUBLIC SECTOR

<b>POLSKA</b> .....	<b>93 725 927</b>	<b>979 487</b>	<b>24 661 045</b>	<b>1 107 741</b>	<b>676 751</b>
<b>POLAND</b>					
<b>REGION CENTRALNY</b> .....	<b>22 901 263</b>	<b>116 262</b>	<b>4 901 426</b>	<b>177 642</b>	<b>87 020</b>
<b>CENTRAL REGION</b>					
Łódzkie .....	5 623 795	35 764	645 381	23 695	9 819
Mazowieckie .....	17 277 468	80 498	4 256 045	153 947	77 201
<b>REGION POŁUDNIOWY</b> .....	<b>20 008 631</b>	<b>95 964</b>	<b>6 867 201</b>	<b>310 340</b>	<b>119 367</b>
<b>SOUTH REGION</b>					
Małopolskie .....	7 461 529	43 747	1 525 372	93 519	42 906
Śląskie .....	12 547 102	52 217	5 341 829	216 821	76 461
<b>REGION WSCHODNI</b> .....	<b>14 482 493</b>	<b>173 299</b>	<b>3 123 261</b>	<b>308 221</b>	<b>74 549</b>
<b>EAST REGION</b>					
Lubelskie .....	4 447 054	29 789	1 002 508	233 847	17 576
Podkarpackie .....	4 734 675	83 735	717 000	40 331	41 838
Podlaskie .....	3 441 925	27 057	865 382	–	10 277
Świętokrzyskie .....	1 858 839	32 718	538 371	34 043	4 858
<b>REGION PÓŁNOCNO - ZACHODNI</b> .....	<b>14 444 741</b>	<b>292 386</b>	<b>4 329 094</b>	<b>66 890</b>	<b>91 520</b>
<b>NORTH - WEST REGION</b>					
Lubuskie .....	2 001 529	67 110	571 046	1 947	5 522
Wielkopolskie .....	6 560 838	123 084	2 161 625	48 513	22 270
Zachodniopomorskie .....	5 882 374	102 192	1 596 423	16 430	63 728
<b>REGION POŁUDNIOWO - ZACHODNI</b> .....	<b>8 015 736</b>	<b>147 441</b>	<b>1 524 529</b>	<b>91 316</b>	<b>167 072</b>
<b>SOUTH - WEST REGION</b>					
Dolnośląskie .....	6 300 693	96 011	1 156 332	76 552	155 479
Opolskie .....	1 715 043	51 430	368 197	14 764	11 593
<b>REGION PÓŁNOCNY</b> .....	<b>13 873 063</b>	<b>154 135</b>	<b>3 915 534</b>	<b>153 332</b>	<b>137 223</b>
<b>NORTH REGION</b>					
Pomorskie .....	6 596 155	45 581	1 987 858	104 870	20 355
Kujawsko-pomorskie .....	4 109 172	60 964	1 136 243	47 562	107 792
Warmińsko-mazurskie .....	3 167 736	47 590	791 433	900	9 076

<sup>Δ</sup> Nazwa skrócona, patrz uwagi metodyczne.

<sup>Δ</sup> Abbreviated name, see methodological notes.

**TABL. 4. NAKŁADY INWESTYCYJNE WEDŁUG REGIONÓW, WOJEWÓDZTW, SEKCJI I SEKTORÓW W 2014 R. (cd.)**  
*INVESTMENT OUTLAYS BY REGIONS, VOIVODSHIPS, SECTIONS AND SECTORS IN 2014 (cont.)*

WOJEWÓDZTWA VOIVODSHIPS	W tym <i>Of which</i>			
	transport i gospodarka magazynowa <i>transportation and storage</i>	działalność finansowa i ubezpieczeniowa <i>financial and insurance activities</i>	obsługa rynku nieruchomości <sup>Δ</sup> <i>real estate activities</i>	działalność profesjonalna, naukowa i techniczna <i>professional, scientific and technical activities</i>
	w tys. zł <i>in thous. zł</i>			

**SEKTOR PUBLICZNY (cd.)**  
*PUBLIC SECTOR (cont.)*

<b>POLSKA .....</b>	<b>36 279 934</b>	<b>451 418</b>	<b>2 592 277</b>	<b>1 191 841</b>
<b>POLAND</b>				
<b>REGION CENTRALNY .....</b>	<b>11 274 750</b>	<b>227 108</b>	<b>441 637</b>	<b>492 157</b>
<i>CENTRAL REGION</i>				
Łódzkie .....	3 666 071	23 859	121 226	44 429
Mazowieckie .....	7 608 679	203 249	320 411	447 728
<b>REGION POŁUDNIOWY .....</b>	<b>6 580 855</b>	<b>26 492</b>	<b>508 541</b>	<b>300 631</b>
<i>SOUTH REGION</i>				
Małopolskie .....	2 968 328	15 496	254 749	246 364
Śląskie .....	3 612 527	10 996	253 792	54 267
<b>REGION WSCHODNI .....</b>	<b>6 439 263</b>	<b>32 064</b>	<b>179 587</b>	<b>100 958</b>
<i>EAST REGION</i>				
Lubelskie .....	1 852 808	13 529	57 881	45 249
Podkarpackie .....	2 484 134	5 824	61 832	29 860
Podlaskie .....	1 540 349	4 310	27 424	2 502
Świętokrzyskie .....	561 972	8 401	32 450	23 347
<b>REGION PÓŁNOCNO - ZACHODNI .....</b>	<b>4 208 484</b>	<b>76 401</b>	<b>348 380</b>	<b>77 531</b>
<i>NORTH - WEST REGION</i>				
Lubuskie .....	677 802	8 245	33 938	2 528
Wielkopolskie .....	2 514 412	36 308	88 866	72 380
Zachodniopomorskie .....	1 016 270	31 848	225 576	2 623
<b>REGION POŁUDNIOWO - ZACHODNI .....</b>	<b>2 662 037</b>	<b>24 237</b>	<b>351 382</b>	<b>139 902</b>
<i>SOUTH - WEST REGION</i>				
Dolnośląskie .....	1 980 101	10 950	332 851	119 303
Opolskie .....	681 936	13 287	18 531	20 599
<b>REGION PÓŁNOCNY .....</b>	<b>5 114 545</b>	<b>65 116</b>	<b>762 750</b>	<b>80 662</b>
<i>NORTH REGION</i>				
Pomorskie .....	2 075 905	15 433	651 607	22 319
Kujawsko-pomorskie .....	1 492 741	39 904	71 594	49 776
Warmińsko-mazurskie .....	1 545 899	9 779	39 549	8 567

<sup>Δ</sup> Nazwa skrócona, patrz uwagi metodyczne.

<sup>Δ</sup> *Abbreviated name, see methodological notes.*

**TABL. 4. NAKŁADY INWESTYCYJNE WEDŁUG REGIONÓW, WOJEWÓDZTW, SEKCJI I SEKTORÓW W 2014 R. (cd.)**  
*INVESTMENT OUTLAYS BY REGIONS, VOIVODSHIPS, SECTIONS AND SECTORS IN 2014 (cont.)*

WOJEWÓDZTWA VOIVODSHIPS	W tym Of which		
	edukacja education	opieka zdrowotna i pomoc społeczna <i>human health and social work activities</i>	działalność związana z kulturą, rozrywką i rekreacją <i>arts, entertainment and recreation</i>
	w tys. zł in thous. zł		

**SEKTOR PUBLICZNY (dok.)**  
*PUBLIC SECTOR (cont.)*

<b>POLSKA</b> .....	<b>6 446 370</b>	<b>4 308 110</b>	<b>6 331 627</b>
<b>POLAND</b>			
<b>REGION CENTRALNY</b> .....	<b>1 530 432</b>	<b>891 314</b>	<b>1 040 716</b>
<i>CENTRAL REGION</i>			
Łódzkie .....	322 078	190 956	285 291
Mazowieckie .....	1 208 354	700 358	755 425
<b>REGION POŁUDNIOWY</b> .....	<b>1 409 254</b>	<b>1 014 816</b>	<b>1 702 247</b>
<i>SOUTH REGION</i>			
Małopolskie .....	792 873	441 020	528 060
Śląskie .....	616 381	573 796	1 174 187
<b>REGION WSCHODNI</b> .....	<b>1 313 959</b>	<b>843 785</b>	<b>979 009</b>
<i>EAST REGION</i>			
Lubelskie .....	510 452	224 427	423 053
Podkarpackie .....	428 001	206 715	246 711
Podlaskie .....	265 264	249 779	199 818
Świętokrzyskie .....	110 242	162 864	109 427
<b>REGION PÓŁNOCNO - ZACHODNI</b> .....	<b>817 227</b>	<b>656 952</b>	<b>931 502</b>
<i>NORTH - WEST REGION</i>			
Lubuskie .....	143 809	83 306	119 102
Wielkopolskie .....	482 340	260 334	368 464
Zachodniopomorskie .....	191 078	313 312	443 936
<b>REGION POŁUDNIOWO - ZACHODNI</b> .....	<b>598 824</b>	<b>295 195</b>	<b>718 204</b>
<i>SOUTH - WEST REGION</i>			
Dolnośląskie .....	521 053	239 481	591 228
Opolskie .....	77 771	55 714	126 976
<b>REGION PÓŁNOCNY</b> .....	<b>776 674</b>	<b>606 048</b>	<b>959 949</b>
<i>NORTH REGION</i>			
Pomorskie .....	454 147	156 191	471 671
Kujawsko-pomorskie .....	226 274	309 554	299 372
Warmińsko-mazurskie .....	96 253	140 303	188 906

<sup>Δ</sup> Nazwa skrócona, patrz uwagi metodyczne.

<sup>Δ</sup> *Abbreviated name, see methodological notes.*

<sup>a)</sup> *public administration and defence; compulsory social security*

**TABL. 4. NAKŁADY INWESTYCYJNE WEDŁUG REGIONÓW, WOJEWÓDZTW, SEKCJI I SEKTORÓW W 2014 R. (cd.)**  
**INVESTMENT OUTLAYS BY REGIONS, VOIVODSHIPS, SECTIONS AND SECTORS IN 2014 (cont.)**

WOJEWÓDZTWA VOIVODSHIPS	Ogółem Total	W tym Of which			
		rolnictwo, leśnictwo, łowiectwo i rybactwo agriculture, forestry and fishing	przemysł industry		budownictwo construction
			ogółem total	w tym przetwórstwo przemysłowe of which manufacturing	
w tys. zł in thous. zł					

**SEKTOR PRYWATNY**  
PRIVATE SECTOR

<b>POLSKA</b> .....	<b>157 050 453</b>	<b>5 175 696</b>	<b>66 403 335</b>	<b>47 776 512</b>	<b>7 182 327</b>
<b>POLAND</b>					
<b>REGION CENTRALNY</b> .....	<b>48 251 398</b>	<b>1 139 422</b>	<b>14 666 374</b>	<b>9 472 115</b>	<b>3 774 492</b>
<b>CENTRAL REGION</b>					
Łódzkie .....	10 602 904	331 835	6 038 033	3 242 444	284 854
Mazowieckie .....	37 648 494	807 587	8 628 341	6 229 671	3 489 638
<b>REGION POŁUDNIOWY</b> .....	<b>27 496 396</b>	<b>332 925</b>	<b>12 784 310</b>	<b>9 694 931</b>	<b>947 941</b>
<b>SOUTH REGION</b>					
Małopolskie .....	11 222 481	181 691	4 528 499	3 589 333	434 408
Śląskie .....	16 273 915	151 234	8 255 811	6 105 598	513 533
<b>REGION WSCHODNI</b> .....	<b>19 221 113</b>	<b>1 110 297</b>	<b>8 275 203</b>	<b>5 599 897</b>	<b>619 535</b>
<b>EAST REGION</b>					
Lubelskie .....	6 068 539	389 028	2 387 508	1 135 765	127 896
Podkarpackie .....	6 629 770	162 531	3 392 450	2 636 408	170 475
Podlaskie .....	3 429 530	419 868	1 341 835	1 058 462	103 142
Świętokrzyskie .....	3 093 274	138 870	1 153 410	769 262	218 022
<b>REGION PÓŁNOCNO - ZACHODNI</b> .....	<b>23 214 704</b>	<b>1 320 215</b>	<b>10 543 257</b>	<b>9 130 344</b>	<b>632 679</b>
<b>NORTH - WEST REGION</b>					
Lubuskie .....	2 808 114	153 543	1 450 606	1 198 570	57 548
Wielkopolskie .....	15 825 617	858 758	7 360 698	6 485 735	424 366
Zachodniopomorskie .....	4 580 973	307 914	1 731 953	1 446 039	150 765
<b>REGION POŁUDNIOWO - ZACHODNI</b> .....	<b>19 826 842</b>	<b>408 144</b>	<b>11 709 124</b>	<b>6 674 677</b>	<b>612 589</b>
<b>SOUTH - WEST REGION</b>					
Dolnośląskie .....	15 810 268	264 585	9 135 487	5 148 551	537 365
Opolskie .....	4 016 574	143 559	2 573 637	1 526 126	75 224
<b>REGION PÓŁNOCNY</b> .....	<b>19 040 000</b>	<b>864 693</b>	<b>8 425 067</b>	<b>7 204 548</b>	<b>595 091</b>
<b>NORTH REGION</b>					
Pomorskie .....	8 516 206	271 496	3 103 104	2 305 982	385 595
Kujawsko-pomorskie .....	6 992 873	250 292	3 730 859	3 406 205	123 868
Warmińsko-mazurskie .....	3 530 921	342 905	1 591 104	1 492 361	85 628

<sup>Δ</sup> Nazwa skrócona, patrz uwagi metodyczne.

<sup>Δ</sup> Abbreviated name, see methodological notes.



**TABL. 4. NAKŁADY INWESTYCYJNE WEDŁUG REGIONÓW, WOJEWÓDZTW, SEKCJI I SEKTORÓW W 2014 R. (cd.)**  
*INVESTMENT OUTLAYS BY REGIONS, VOIVODSHIPS, SECTIONS AND SECTORS IN 2014 (cont.)*

WOJEWÓDZTWA VOIVODSHIPS	W tym <i>Of which</i>			
	transport i gospodarka magazynowa <i>transportation and storage</i>	działalność finansowa i ubezpieczeniowa <i>financial and insurance activities</i>	obsługa rynku nieruchomości <sup>Δ</sup> <i>real estate activities</i>	działalność profesjonalna, naukowa i techniczna <i>professional, scientific and technical activities</i>
	w tys. zł <i>in thous. zł</i>			

**SEKTOR PRYWATNY (cd.)**  
*PRIVATE SECTOR (cont.)*

<b>POLSKA .....</b>	<b>5 853 429</b>	<b>4 058 695</b>	<b>30 147 572</b>	<b>3 973 602</b>
<b>POLAND</b>				
<b>REGION CENTRALNY .....</b>	<b>1 374 294</b>	<b>2 744 349</b>	<b>9 324 652</b>	<b>1 903 499</b>
<i>CENTRAL REGION</i>				
Łódzkie .....	389 847	71 880	1 709 292	155 605
Mazowieckie .....	984 447	2 672 469	7 615 360	1 747 894
<b>REGION POŁUDNIOWY .....</b>	<b>1 070 009</b>	<b>433 072</b>	<b>5 696 287</b>	<b>643 225</b>
<i>SOUTH REGION</i>				
Małopolskie .....	384 862	185 423	2 897 818	307 323
Śląskie .....	685 147	247 649	2 798 469	335 902
<b>REGION WSCHODNI .....</b>	<b>680 268</b>	<b>114 627</b>	<b>4 544 356</b>	<b>239 724</b>
<i>EAST REGION</i>				
Lubelskie .....	191 972	46 093	1 523 210	82 502
Podkarpackie .....	176 021	33 010	1 621 307	72 380
Podlaskie .....	109 342	16 644	769 056	49 347
Świętokrzyskie .....	202 933	18 880	630 783	35 495
<b>REGION PÓŁNOCNO - ZACHODNI .....</b>	<b>964 997</b>	<b>223 199</b>	<b>4 367 564</b>	<b>690 100</b>
<i>NORTH - WEST REGION</i>				
Lubuskie .....	86 861	40 324	531 759	28 570
Wielkopolskie .....	692 786	117 188	2 790 955	607 271
Zachodniopomorskie .....	185 350	65 687	1 044 850	54 259
<b>REGION POŁUDNIOWO - ZACHODNI .....</b>	<b>1 000 956</b>	<b>302 459</b>	<b>2 371 695</b>	<b>306 272</b>
<i>SOUTH - WEST REGION</i>				
Dolnośląskie .....	863 035	285 286	1 906 970	254 374
Opolskie .....	137 921	17 173	464 725	51 898
<b>REGION PÓŁNOCNY .....</b>	<b>762 905</b>	<b>240 989</b>	<b>3 843 018</b>	<b>190 782</b>
<i>NORTH REGION</i>				
Pomorskie .....	518 910	141 418	1 771 814	89 906
Kujawsko-pomorskie .....	186 216	80 533	1 404 715	74 994
Warmińsko-mazurskie .....	57 779	19 038	666 489	25 882

<sup>Δ</sup> Nazwa skrócona, patrz uwagi metodyczne.

<sup>Δ</sup> *Abbreviated name, see methodological notes.*

**TABL. 4. NAKŁADY INWESTYCYJNE WEDŁUG REGIONÓW, WOJEWÓDZTW, SEKCJI I SEKTORÓW W 2014 R. (dok.)**  
*INVESTMENT OUTLAYS BY REGIONS, VOIVODSHIPS, SECTIONS AND SECTORS IN 2014 (cont.)*

WOJEWÓDZTWA VOIVODSHIPS	edukacja <i>education</i>	opieka zdrowotna i pomoc społeczna <i>human health and social work activities</i>	działalność związana z kulturą, rozrywką i rekreacją <i>arts, entertainment and recreation</i>

<b>POLSKA .....</b> <b>POLAND</b>	<b>396 757</b>	<b>2 031 948</b>	<b>526 324</b>
<b>REGION CENTRALNY .....</b> <b>CENTRAL REGION</b>	<b>89 725</b>	<b>473 611</b>	<b>210 525</b>
Łódzkie .....	21 004	135 475	17 432
Mazowieckie .....	68 721	338 136	193 093
<b>REGION POŁUDNIOWY .....</b> <b>SOUTH REGION</b>	<b>75 116</b>	<b>426 118</b>	<b>75 523</b>
Małopolskie .....	22 677	149 179	29 219
Śląskie .....	52 439	276 939	46 304
<b>REGION WSCHODNI .....</b> <b>EAST REGION</b>	<b>111 549</b>	<b>285 313</b>	<b>47 975</b>
Lubelskie .....	67 076	79 669	30 122
Podkarpackie .....	29 114	89 838	9 215
Podlaskie .....	8 203	30 429	4 420
Świętokrzyskie .....	7 156	85 377	4 218
<b>REGION PÓŁNOCNO - ZACHODNI .....</b> <b>NORTH - WEST REGION</b>	<b>70 308</b>	<b>269 006</b>	<b>85 258</b>
Lubuskie .....	2 258	17 776	8 403
Wielkopolskie .....	54 796	172 366	52 905
Zachodniopomorskie .....	13 254	78 864	23 950
<b>REGION POŁUDNIOWO - ZACHODNI .....</b> <b>SOUTH - WEST REGION</b>	<b>15 094</b>	<b>218 587</b>	<b>39 226</b>
Dolnośląskie .....	12 007	177 520	36 394
Opolskie .....	3 087	41 067	2 832
<b>REGION PÓŁNOCNY .....</b> <b>NORTH REGION</b>	<b>34 965</b>	<b>359 313</b>	<b>67 817</b>
Pomorskie .....	20 838	186 825	36 466
Kujawsko-pomorskie .....	8 295	112 325	24 105
Warmińsko-mazurskie .....	5 832	60 163	7 246

<sup>Δ</sup> Nazwa skrócona, patrz uwagi metodyczne.

<sup>Δ</sup> *Abbreviated name, see methodological notes.*

**TABL. 5. FINANSOWANIE NAKŁADÓW NA ŚRODKI TRWAŁE ORAZ WARTOŚCI NIEMATERIALNE I PRAWNE W PODMIOTACH GOSPODARCZYCH<sup>a)</sup> W 2014 R. (ceny bieżące)**

*FINANCING OF FIXED ASSETS OUTLAYS AND INTANGIBLE FIXED ASSETS OUTLAYS IN ECONOMIC UNITS IN 2014 (current prices)*

WYSZCZEGÓLNIENIE (a,b,c)** SPECIFICATION (a,b,c)**	Wartość nakładów Value of outlays	Z tego źródła finansowania Of which finance resources							
		środki własne inwestora investor's own resources	środki budże- towe budgetary resources	kredyt bankowy krajowy domestic bank credit	środki z zagranicy foreign resources		inne źródła <sup>b)</sup> other resources <sup>b)</sup>	nakłady niesfinan- sowane non- financed outlays	
					razem total	w tym kredyt bankowy of which bank credit			
w tys. zł in thous. zł									
<b>OGÓŁEM .....</b>	<b>a</b>	<b>142 109 152</b>	<b>99 454 155</b>	<b>3 906 364</b>	<b>14 978 870</b>	<b>13 095 874</b>	<b>1 432 256</b>	<b>5 643 080</b>	<b>5 030 809</b>
<b>TOTAL</b>	<b>b</b>	<b>132 405 996</b>	<b>91 880 039</b>	<b>3 856 800</b>	<b>13 667 335</b>	<b>12 991 148</b>	<b>1 424 191</b>	<b>5 219 732</b>	<b>4 790 942</b>
	<b>c</b>	<b>12 386 656</b>	<b>11 203 227</b>	<b>86 090</b>	<b>92 507</b>	<b>461 124</b>	<b>398 970</b>	<b>58 722</b>	<b>484 986</b>
Sektor publiczny .....	a	43 134 444	24 200 934	3 397 042	3 519 524	7 897 556	328 650	2 584 650	1 534 738
Public sector	b	41 971 806	23 288 806	3 372 068	3 490 700	7 845 234	328 650	2 442 548	1 532 450
	c	1 641 738	1 453 927	55 958	24 032	35 290	1 144	26 703	45 828
Sektor prywatny .....	a	98 974 708	75 253 221	509 322	11 459 346	5 198 318	1 103 606	3 058 430	3 496 071
Private sector	b	90 434 190	68 591 233	484 732	10 176 635	5 145 914	1 095 541	2 777 184	3 258 492
	c	10 744 918	9 749 300	30 132	68 475	425 834	397 826	32 019	439 158
w tym: of which:									
Własność prywatna krajowa	a	46 663 187	34 154 497	432 996	7 859 859	339 679	88 123	2 189 797	1 686 359
Private domestic ownership	b	40 939 482	29 895 069	409 996	6 797 545	333 832	87 401	1 997 785	1 505 255
	c	3 372 343	3 081 881	23 000	46 753	15 620	-	24 274	180 815
Własność prywatna zagranic- zna .....	a	45 050 419	37 176 829	62 309	2 424 898	4 058 909	238 721	804 852	522 622
Private foreign ownership	b	42 937 528	35 340 786	62 254	2 271 938	4 019 154	234 448	722 051	521 345
	c	6 695 608	6 260 936	5 679	9 747	402 821	394 542	7 329	9 096

a) Dane dotyczą podmiotów z liczbą pracujących przekraczającą 49 osób. Dane obejmują fundusze celowe.

\*\* a - nakłady na środki trwałe

b - w tym na nowe obiekty majątkowe i ulepszenie istniejących

c - nakłady na wartości niematerialne i prawne

a) Data concerns units with number of employees exceeding 49 persons. b) Data includes appropriated funds.

\*\* a - fixed assets outlays

b - of which on new capital items and the improvement of existing ones

c - intangible fixed assets outlays

**CZĘŚĆ II. WARTOŚĆ ŚRODKÓW TRWAŁYCH W GOSPODARCE NARODOWEJ**  
**Part II. VALUE OF FIXED ASSETS IN NATIONAL ECONOMY**

**TABL. 1 (6). ŚRODKI TRWAŁE W GOSPODARCE NARODOWEJ W LATACH 2010 – 2014**  
**FIXED ASSETS IN NATIONAL ECONOMY IN 2010 – 2014**

**A. WARTOŚĆ BRUTTO ŚRODKÓW TRWAŁYCH (bieżące ceny ewidencyjne)**

Stan w dniu 31 XII

GROSS VALUE OF FIXED ASSETS (current book-keeping prices)

As of 31 XII

WYSZCZEGÓLNIENIE SPECIFICATION	2010	2011	2012	2013	2014
	w tys. zł in thous. zł				
<b>OGÓŁEM .....</b>	<b>2 520 940 207</b>	<b>2 701 110 694</b>	<b>2 877 957 519</b>	<b>3 064 148 067</b>	<b>3 258 955 148</b>
<b>TOTAL</b>					
w tym: of which:					
budynki i budowle .....	1 635 254 039	1 751 430 319	1 870 418 824	2 009 594 120	2 136 749 258
<i>buildings and structures</i>					
maszyny, urządzenia techniczne i narzędzia <sup>a)</sup> <i>machinery, technical equipment and tools<sup>a)</sup></i>	694 298 488	744 184 987	790 414 777	826 673 122	878 470 140
środki transportu .....	171 379 685	185 647 266	197 078 977	207 577 558	223 344 342
<i>transport equipment</i>					
Rolnictwo, leśnictwo, łowiectwo i rybactwo .....	131 855 970	135 488 547	139 690 189	144 460 591	148 584 643
<i>Agriculture, forestry and fishing</i>					
Przemysł .....	812 522 579	878 104 215	934 304 517	987 344 344	1 055 189 925
<i>Industry</i>					
górnictwo i wydobywanie .....	53 295 541	57 395 757	63 377 113	67 020 643	78 107 692
<i>mining and quarrying</i>					
przetwórstwo przemysłowe .....	448 177 379	485 723 524	515 356 196	544 982 665	577 771 231
<i>manufacturing</i>					
wytwarzanie i zaopatrywanie w energię elektry- czną, gaz, parę wodną i gorącą wodę Δ .....	208 181 504	219 225 892	230 145 788	238 729 546	254 494 443
<i>electricity, gas, steam and air conditioning supply</i>					
dostawa wody; gospodarowanie ściekami i odpadami, rekultywacja Δ .....	102 868 155	115 759 042	125 425 420	136 611 490	144 816 559
<i>water supply; sewerage, waste management and remediation activities</i>					

Budownictwo .....	51 816 141	52 560 108	55 055 202	59 367 813	60 205 288
<i>Construction</i>					
Handel; naprawa pojazdów samochodowych <sup>Δ</sup> .....	155 196 344	159 355 041	171 418 304	182 958 187	192 602 780
<i>Trade; repair of motor vehicles <sup>Δ</sup></i>					
Transport i gospodarka magazynowa .....	398 612 818	440 440 826	482 101 234	541 137 078	586 357 581
<i>Transportation and storage</i>					
Zakwaterowanie i gastronomia <sup>Δ</sup> .....	24 585 614	27 930 166	29 375 009	31 450 845	34 071 348
<i>Accommodation and catering <sup>Δ</sup></i>					
Informacja i komunikacja .....	101 666 449	105 830 175	108 426 859	102 002 319	103 164 366
<i>Information and communication</i>					
Działalność finansowa i ubezpieczeniowa .....	39 762 302	40 692 709	41 864 457	43 384 037	44 527 771
<i>Financial and insurance activities</i>					
Obsługa rynku nieruchomości <sup>Δ</sup> .....	473 726 886	500 533 778	525 915 081	553 590 104	582 207 863
<i>Real estate activities</i>					
Działalność profesjonalna, naukowa i techniczna .....	38 681 018	40 685 529	39 089 199	41 937 015	45 067 382
<i>Professional, scientific and technical activities</i>					
Administrowanie i działalność wspierająca <sup>Δ</sup> .....	20 945 308	21 198 442	22 851 856	24 579 664	25 691 191
<i>Administrative and support service activities</i>					
Administracja publiczna i obrona narodowa; obo- wiązkowe zabezpieczenia społeczne .....	88 998 174	95 027 862	99 094 335	105 593 364	115 368 510
<i>Public administration and defence; compulsory social security</i>					
Edukacja .....	84 300 699	91 988 145	100 575 809	107 028 738	114 403 836
<i>Education</i>					
Opieka zdrowotna i pomoc społeczna .....	56 003 531	61 841 413	67 457 554	73 326 660	78 946 067
<i>Human health and social work activities</i>					
Działalność związana z kulturą, rozrywką i rekreacją .....	33 773 873	39 582 518	50 215 588	55 028 040	60 876 188
<i>Arts, entertainment and recreation</i>					
Pozostała działalność usługowa .....	8 492 501	9 851 220	10 522 326	10 959 268	11 690 409
<i>Other service activities</i>					

<sup>Δ</sup> Nazwa skrócona, patrz uwagi metodyczne.

<sup>a)</sup> Łącznie z przyrządami, ruchomościami i wyposażeniem.

<sup>Δ</sup> Abbreviated name, see methodological notes.

<sup>a)</sup> Including instruments, moveables and endowments.

**TABL. 1 (6). ŚRODKI TRWAŁE W GOSPODARCE NARODOWEJ W LATACH 2010 – 2014 (dok.)**

Stan w dniu 31 XII

FIXED ASSETS IN NATIONAL ECONOMY IN 2010 – 2014 (cont.)

As of 31 XII

**B. DYNAMIKA WARTOŚCI BRUTTO ŚRODKÓW TRWAŁYCH (ceny stałe)<sup>b)</sup>**

INDICES OF GROSS VALUE OF FIXED ASSETS (constant prices)<sup>b)</sup>

WYSZCZEGÓLNIENIE SPECIFICATION	2010	2011	2012	2013	2014		
	rok poprzedni = 100 previous year=100					2005=100	2010=100
<b>OGÓŁEM .....</b> <b>TOTAL</b>	<b>103,8</b>	<b>104,6</b>	<b>104,0</b>	<b>104,1</b>	<b>104,3</b>	<b>139,9</b>	<b>118,2</b>
w tym: of which:							
budynki i budowle .....	103,1	103,8	103,5	103,5	103,6	130,4	115,2
<i>buildings and structures</i>							
maszyny, urządzenia techniczne i narzędzia <sup>a)</sup> <i>machinery, technical equipment and tools<sup>a)</sup></i>	105,7	107,5	105,7	106,1	106,2	175,2	128,0
środki transportu .....	107,2	107,4	105,1	105,9	107,4	173,9	128,5
<i>transport equipment</i>							
Rolnictwo, leśnictwo, łowiectwo i rybactwo .....	100,2	100,5	100,6	110,8	100,8	103,5	102,7
<i>Agriculture, forestry and fishing</i>							
Przemysł .....	104,2	106,1	104,5	104,9	105,2	149,2	122,3
<i>Industry</i>							
górnictwo i wydobywanie .....	102,2	105,2	106,6	105,5	112,1	162,8	132,6
<i>mining and quarrying</i>							
przetwórstwo przemysłowe .....	104,7	106,7	104,5	105,3	105,2	163,8	123,5
<i>manufacturing</i>							
wytwarzanie i zaopatrywanie w energię elektry- czną, gaz, parę wodną i gorącą wodę Δ .....	102,4	104,7	103,5	103,3	104,0	126,0	116,5
<i>electricity, gas, steam and air conditioning supply</i>							
dostawa wody; gospodarowanie ściekami i odpadami, rekultywacja Δ .....	108,0	108,1	106,0	106,6	104,7	159,6	127,9
<i>water supply; sewerage, waste management and remediation activities</i>							
Budownictwo .....	110,4	112,3	105,7	108,5	104,5	207,7	134,6
<i>Construction</i>							
Handel; naprawa pojazdów samochodowych Δ .....	106,0	105,9	107,3	106,0	105,9	178,0	127,5
<i>Trade; repair of motor vehicles<sup>Δ</sup></i>							
Transport i gospodarka magazynowa .....	104,2	104,9	104,0	104,8	105,0	143,7	120,0
<i>Transportation and storage</i>							

Zakwaterowanie i gastronomia $\Delta$ ..... <i>Accommodation and catering<sup>\Delta</sup></i>	104,3	105,9	105,0	103,8	104,4	151,2	120,5
Informacja i komunikacja ..... <i>Information and communication</i>	103,9	103,5	102,5	100,7	102,4	143,4	109,4
Działalność finansowa i ubezpieczeniowa ..... <i>Financial and insurance activities</i>	102,9	102,7	101,7	104,9	102,8	130,8	112,6
Obsługa rynku nieruchomości $\Delta$ ..... <i>Real estate activities</i>	101,8	102,4	102,2	102,4	102,0	116,0	109,3
Działalność profesjonalna, naukowa i techniczna ..... <i>Professional, scientific and technical activities</i>	103,7	104,1	107,3	106,8	108,6	177,5	129,6
Administrowanie i działalność wspierająca $\Delta$ ..... <i>Administrative and support service activities</i>	105,7	109,6	106,1	105,9	108,0	177,1	133,1
Administracja publiczna i obrona narodowa; obo- wiązkowe zabezpieczenia społeczne ..... <i>Public administration and defence; compulsory social security</i>	105,8	104,8	105,8	105,9	107,6	160,9	126,3
Edukacja ..... <i>Education</i>	106,7	106,0	105,8	104,4	105,0	154,8	122,9
Opieka zdrowotna i pomoc społeczna ..... <i>Human health and social work activities</i>	107,8	107,1	106,7	106,4	106,1	175,8	129,0
Działalność związana z kulturą, rozrywką i rekreacją ..... <i>Arts, entertainment and recreation</i>	113,4	112,2	114,9	107,8	107,9	252,3	150,0
Pozostała działalność usługowa ..... <i>Other service activities</i>	106,6	111,6	105,3	103,3	104,9	176,3	127,3

$\Delta$  Nazwa skrócona, patrz uwagi metodyczne.

<sup>a)</sup> Łącznie z przyrządami, ruchomościami i wyposażeniem.

<sup>b)</sup> Wskaźniki dynamiki środków trwałych obliczono przyjmując za podstawę wartość brutto środków trwałych według stanu na 1 I.

$\Delta$  *Abbreviated name, see methodological notes.*

<sup>a)</sup> *Including instruments, moveables and endowments.*

<sup>b)</sup> *The gross value of fixed assets, as of 1 I, was used as a base for calculating indices.*

**TABL. 2 (7). STAN I RUCH ŚRODKÓW TRWAŁYCH - WARTOŚĆ BRUTTO W 2014 R. (bieżące ceny ewidencyjne)**  
**STATE AND FLOWS OF FIXED ASSETS - GROSS VALUE IN 2014 (current book-keeping prices)**

WYSZCZEGÓLNIENIE SPECIFICATION	Stan w dniu 1 I <i>As of 1 I</i>	Uzyskane z działalności inwestycyjnej <i>Obtained from investment activity</i>	Zlikwidowane <i>Liquidated</i>	Stan w dniu 31 XII <i>As of 31 XII</i>
	w tys. zł <i>in thous. zł</i>			
<b>OGÓŁEM</b> <i>TOTAL</i>				
<b>OGÓŁEM</b> .....	<b>3 052 780 276</b>	<b>256 567 239</b>	<b>23 126 146</b>	<b>3 258 955 148</b>
<b>TOTAL</b>				
Budynki i budowle .....	2 006 581 077	142 665 467	6 198 460	2 136 749 258
<i>Buildings and structures</i>				
Maszyny, urządzenia techniczne i narzędzia .....	819 335 675	83 678 822	14 607 877	878 470 140
<i>Machinery, technical equipment and tools</i>				
Środki transportu .....	206 552 048	29 555 727	1 824 578	223 344 342
<i>Transport equipment</i>				
Pozostałe .....	20 311 476	667 223	495 231	20 391 408
<i>Other</i>				
<b>ROLNICTWO, LEŚNICTWO, ŁOWIECTWO</b>				
<b>I RYBACTWO</b> .....	<b>144 048 705</b>	<b>7 132 499</b>	<b>1 607 852</b>	<b>148 584 643</b>
<i>AGRICULTURE, FORESTRY AND FISHING</i>				
w tym: <i>of which:</i>				
Budynki i budowle .....	82 743 375	3 311 861	270 127	85 169 060
<i>Buildings and structures</i>				
Maszyny, urządzenia techniczne i narzędzia .....	24 921 637	2 223 722	612 227	26 350 887
<i>Machinery, technical equipment and tools</i>				
Środki transportu .....	17 269 236	1 000 199	240 566	17 891 454
<i>Transport equipment</i>				
<b>PRZEMYSŁ</b> .....	<b>981 026 226</b>	<b>84 796 363</b>	<b>8 235 003</b>	<b>1 055 189 925</b>
<i>INDUSTRY</i>				
w tym: <i>of which:</i>				
Budynki i budowle .....	458 079 608	30 346 548	2 025 827	489 077 702
<i>Buildings and structures</i>				
Maszyny, urządzenia techniczne i narzędzia .....	490 144 634	50 007 978	5 881 769	531 120 312
<i>Machinery, technical equipment and tools</i>				
Środki transportu .....	32 512 585	4 438 732	325 287	34 702 148
<i>Transport equipment</i>				
GÓRNICTWO I WYDOBYWANIE .....	67 107 646	6 966 381	1 719 529	78 107 692
<i>MINING AND QUARRYING</i>				
w tym: <i>of which:</i>				
Budynki i budowle .....	31 701 041	3 443 859	822 115	36 458 904
<i>Buildings and structures</i>				



Maszyny, urządzenia techniczne i narzędzia .....	33 082 374	3 019 026	866 740	39 258 378
<i>Machinery, technical equipment and tools</i>				
Środki transportu .....	2 309 922	503 496	30 100	2 376 854
<i>Transport equipment</i>				
<b>PRZETWÓRSTWO PRZEMYSŁOWE .....</b>	<b>541 203 164</b>	<b>49 520 549</b>	<b>4 494 447</b>	<b>577 771 231</b>
<b>MANUFACTURING</b>				
w tym:				
<i>of which:</i>				
Budynki i budowle .....	179 816 870	11 620 835	501 061	189 845 082
<i>Buildings and structures</i>				
Maszyny, urządzenia techniczne i narzędzia .....	338 244 637	34 700 599	3 757 178	363 209 822
<i>Machinery, technical equipment and tools</i>				
Środki transportu .....	23 080 382	3 196 064	235 875	24 652 683
<i>Transport equipment</i>				
<b>WYTWARZANIE I ZAOPATRYWANIE W ENERGIĘ ELEKTRYCZNĄ, GAZ, PARĘ WODNĄ I GORAĆĄ WODĘ Δ .....</b>	<b>236 526 438</b>	<b>19 325 159</b>	<b>1 555 522</b>	<b>254 494 443</b>
<b>ELECTRICITY, GAS, STEAM AND AIR CONDITIO- NING SUPPLY</b>				
w tym:				
<i>of which:</i>				
Budynki i budowle .....	132 088 487	8 268 896	471 381	141 379 788
<i>Buildings and structures</i>				
Maszyny, urządzenia techniczne i narzędzia .....	102 202 677	10 806 843	1 074 457	110 687 556
<i>Machinery, technical equipment and tools</i>				
Środki transportu .....	2 221 696	249 405	9 642	2 413 919
<i>Transport equipment</i>				
<b>DOSTAWA WODY; GOSPODAROWANIE ŚCIEKAMI I ODPADAMI, REKULTYWACJA Δ .....</b>	<b>136 188 978</b>	<b>8 984 274</b>	<b>465 505</b>	<b>144 816 559</b>
<b>WATER SUPPLY; SEWERAGE, WASTE MANAGE- MENT AND REMEDIATION ACTIVITIES</b>				
w tym:				
<i>of which:</i>				
Budynki i budowle .....	114 473 210	7 012 958	231 270	121 393 928
<i>Buildings and structures</i>				
Maszyny, urządzenia techniczne i narzędzia .....	16 614 946	1 481 510	183 394	17 964 556
<i>Machinery, technical equipment and tools</i>				
Środki transportu .....	4 900 585	489 767	49 670	5 258 692
<i>Transport equipment</i>				
<b>BUDOWNICTWO .....</b>	<b>57 343 223</b>	<b>7 653 546</b>	<b>495 380</b>	<b>60 205 288</b>
<b>CONSTRUCTION</b>				
w tym:				
<i>of which:</i>				
Budynki i budowle .....	24 276 940	3 774 340	115 648	26 464 703
<i>Buildings and structures</i>				
Maszyny, urządzenia techniczne i narzędzia .....	19 977 198	2 303 931	273 947	20 188 511
<i>Machinery, technical equipment and tools</i>				
Środki transportu .....	13 022 675	1 573 625	105 756	13 486 354
<i>Transport equipment</i>				

<b>HANDEL; NAPRAWA POJAZDÓW SAMOCHODOWYCH<sup>Δ</sup></b>	<b>180 247 781</b>	<b>20 138 304</b>	<b>1 634 250</b>	<b>192 602 780</b>
<i>TRADE; REPAIR OF MOTOR VEHICLES<sup>Δ</sup></i>				
w tym:				
<i>of which:</i>				
Budynki i budowle .....	92 003 815	8 373 855	398 722	97 547 556
<i>Buildings and structures</i>				
Maszyny, urządzenia techniczne i narzędzia .....	56 461 086	7 587 591	1 028 241	60 683 534
<i>Machinery, technical equipment and tools</i>				
Środki transportu .....	31 732 381	4 172 413	206 354	34 320 340
<i>Transport equipment</i>				
<b>TRANSPORT I GOSPODARKA MAGAZYNOWA .....</b>	<b>541 816 410</b>	<b>47 431 111</b>	<b>1 058 542</b>	<b>586 357 581</b>
<i>TRANSPORTATION AND STORAGE</i>				
w tym:				
<i>of which:</i>				
Budynki i budowle .....	462 414 772	36 012 767	264 234	498 764 296
<i>Buildings and structures</i>				
Maszyny, urządzenia techniczne i narzędzia .....	16 775 525	2 179 554	254 348	18 469 869
<i>Machinery, technical equipment and tools</i>				
Środki transportu .....	62 591 848	9 235 659	539 874	69 083 723
<i>Transport equipment</i>				
<b>ZAKWATEROWANIE I GASTRONOMIA<sup>Δ</sup> .....</b>	<b>32 041 498</b>	<b>2 534 927</b>	<b>246 129</b>	<b>34 071 348</b>
<i>ACCOMMODATION AND CATERING<sup>Δ</sup></i>				
w tym:				
<i>of which:</i>				
Budynki i budowle .....	25 062 906	1 781 362	71 576	26 613 937
<i>Buildings and structures</i>				
Maszyny, urządzenia techniczne i narzędzia .....	5 934 132	604 784	168 230	6 314 363
<i>Machinery, technical equipment and tools</i>				
Środki transportu .....	1 037 369	148 709	6 302	1 136 854
<i>Transport equipment</i>				
<b>INFORMACJA I KOMUNIKACJA .....</b>	<b>100 107 687</b>	<b>6 626 666</b>	<b>2 674 279</b>	<b>103 164 366</b>
<i>INFORMATION AND COMMUNICATION</i>				
w tym:				
<i>of which:</i>				
Budynki i budowle .....	28 217 893	1 528 139	106 491	29 462 207
<i>Buildings and structures</i>				
Maszyny, urządzenia techniczne i narzędzia .....	69 131 659	4 708 168	2 534 712	70 766 761
<i>Machinery, technical equipment and tools</i>				
Środki transportu .....	2 757 576	390 359	33 063	2 934 852
<i>Transport equipment</i>				
<b>DZIAŁALNOŚĆ FINANSOWA I UBEZPIECZENIOWA .....</b>	<b>43 134 516</b>	<b>4 655 782</b>	<b>1 365 984</b>	<b>44 527 771</b>
<i>FINANCIAL AND INSURANCE ACTIVITIES</i>				
w tym:				
<i>of which:</i>				
Budynki i budowle .....	19 224 447	960 993	161 523	20 007 578
<i>Buildings and structures</i>				
Maszyny, urządzenia techniczne i narzędzia .....	17 167 601	1 514 676	1 123 658	17 163 587
<i>Machinery, technical equipment and tools</i>				
Środki transportu .....	6 735 452	2 180 030	80 789	7 349 821
<i>Transport equipment</i>				

<b>OBSŁUGA RYNKU NIERUCHOMOŚCI Δ</b> .....	<b>556 540 409</b>	<b>34 147 431</b>	<b>2 639 497</b>	<b>582 207 863</b>
<i>REAL ESTATE ACTIVITIES</i>				
w tym:				
<i>of which:</i>				
Budynki i budowle .....	547 521 236	32 954 549	2 313 929	572 726 974
<i>Buildings and structures</i>				
Maszyny, urządzenia techniczne i narzędzia .....	7 306 775	827 952	285 599	7 499 957
<i>Machinery, technical equipment and tools</i>				
Środki transportu .....	1 561 258	363 637	39 908	1 825 681
<i>Transport equipment</i>				
<b>DZIAŁALNOŚĆ PROFESJONALNA, NAUKOWA I TECHNICZNA</b> .....	<b>40 761 662</b>	<b>5 784 864</b>	<b>476 825</b>	<b>45 067 382</b>
<i>PROFESSIONAL, SCIENTIFIC AND TECHNICAL ACTIVITIES</i>				
w tym:				
<i>of which:</i>				
Budynki i budowle .....	16 871 985	2 506 961	58 952	19 155 157
<i>Buildings and structures</i>				
Maszyny, urządzenia techniczne i narzędzia .....	17 240 680	2 224 242	352 977	18 664 549
<i>Machinery, technical equipment and tools</i>				
Środki transportu .....	6 590 665	1 047 483	61 183	7 184 070
<i>Transport equipment</i>				
<b>ADMINISTROWANIE I DZIAŁALNOŚĆ WSPIERAJĄCA<sup>Δ</sup></b> <i>ADMINISTRATIVE AND SUPPORT SERVICE ACTIVITIES</i>	<b>23 489 380</b>	<b>4 415 366</b>	<b>242 691</b>	<b>25 691 191</b>
w tym:				
<i>of which:</i>				
Budynki i budowle .....	6 704 363	527 315	25 623	7 272 555
<i>Buildings and structures</i>				
Maszyny, urządzenia techniczne i narzędzia .....	6 339 913	978 836	147 778	6 735 776
<i>Machinery, technical equipment and tools</i>				
Środki transportu .....	10 412 768	2 908 929	69 273	11 650 230
<i>Transport equipment</i>				
<b>ADMINISTRACJA PUBLICZNA I OBRONA NARODOWA; OBOWIĄZKOWE ZABEZPIECZENIA SPOŁECZNE</b> .....	<b>105 335 528</b>	<b>12 428 602</b>	<b>1 013 146</b>	<b>115 368 510</b>
<i>PUBLIC ADMINISTRATION AND DEFENCE COMPULSORY SOCIAL SECURITY</i>				
w tym:				
<i>of which:</i>				
Budynki i budowle .....	70 491 147	8 285 386	174 312	78 416 701
<i>Buildings and structures</i>				
Maszyny, urządzenia techniczne i narzędzia .....	23 786 669	2 901 468	793 395	25 023 135
<i>Machinery, technical equipment and tools</i>				
Środki transportu .....	10 958 380	1 192 927	42 942	11 826 897
<i>Transport equipment</i>				
<b>EDUKACJA</b> .....	<b>106 915 116</b>	<b>6 918 896</b>	<b>519 502</b>	<b>114 403 836</b>
<i>EDUCATION</i>				
w tym:				
<i>of which:</i>				

Budynki i budowle .....	81 254 120	4 754 788	76 965	86 646 199
<i>Buildings and structures</i>				
Maszyny, urządzenia techniczne i narzędzia .....	22 736 349	2 016 624	429 639	24 828 495
<i>Machinery, technical equipment and tools</i>				
Środki transportu .....	2 635 301	146 583	12 873	2 639 314
<i>Transport equipment</i>				
<b>OPIEKA ZDROWOTNA I POMOC SPOŁECZNA .....</b>	<b>73 103 481</b>	<b>5 835 022</b>	<b>593 067</b>	<b>78 946 067</b>
<b>HUMAN HEALTH AND SOCIAL WORK ACTIVITIES</b>				
w tym:				
<i>of which:</i>				
Budynki i budowle .....	38 429 654	2 774 599	33 800	41 639 887
<i>Buildings and structures</i>				
Maszyny, urządzenia techniczne i narzędzia .....	29 759 054	2 557 422	532 218	32 010 442
<i>Machinery, technical equipment and tools</i>				
Środki transportu .....	4 903 175	502 650	27 033	5 284 845
<i>Transport equipment</i>				
<b>DZIAŁALNOŚĆ ZWIĄZANA Z KULTURĄ, ROZRYWKĄ I REKREACJĄ .....</b>	<b>55 911 481</b>	<b>5 130 876</b>	<b>225 662</b>	<b>60 876 188</b>
<b>ARTS, ENTERTAINMENT AND RECREATION</b>				
w tym:				
<i>of which:</i>				
Budynki i budowle .....	45 774 672	4 355 831	84 104	49 910 491
<i>Buildings and structures</i>				
Maszyny, urządzenia techniczne i narzędzia .....	9 190 144	667 410	131 345	9 919 274
<i>Machinery, technical equipment and tools</i>				
Środki transportu .....	854 886	107 445	9 459	950 243
<i>Transport equipment</i>				
<b>POZOSTAŁA DZIAŁALNOŚĆ USŁUGOWA .....</b>	<b>10 957 173</b>	<b>936 984</b>	<b>98 337</b>	<b>11 690 409</b>
<b>OTHER SERVICE ACTIVITIES</b>				
w tym:				
<i>of which:</i>				
Budynki i budowle .....	7 510 144	416 173	16 627	7 874 255
<i>Buildings and structures</i>				
Maszyny, urządzenia techniczne i narzędzia .....	2 462 619	374 464	57 794	2 730 688
<i>Machinery, technical equipment and tools</i>				
Środki transportu .....	976 493	146 347	23 916	1 077 516
<i>Transport equipment</i>				

△ Nazwa skrócona, patrz uwagi metodyczne.

△ *Abbreviated name, see methodological notes.*

**TABL. 2 (7). STAN I RUCH ŚRODKÓW TRWAŁYCH - WARTOŚĆ BRUTTO W 2014 R. (cd.)**  
**STATE AND FLOWS OF FIXED ASSETS - GROSS VALUE IN 2014 (cont.)**

WYSZCZEGÓLNIENIE SPECIFICATION	Stan w dniu 1 I <i>As of 1 I</i>	Uzyskane z działalności inwestycyjnej <i>Obtained from investment activity</i>	Zlikwidowane <i>Liquidated</i>	Stan w dniu 31 XII <i>As of 31 XII</i>
	w tys. zł <i>in thous. zł</i>			
<b>SEKTOR PUBLICZNY</b> <i>PUBLIC SECTOR</i>				
<b>OGÓŁEM</b> .....	<b>1 198 521 070</b>	<b>93 571 379</b>	<b>6 104 072</b>	<b>1 294 124 750</b>
<b>TOTAL</b>				
Budynki i budowle .....	<b>968 161 882</b>	<b>71 122 069</b>	<b>2 025 965</b>	<b>1 041 055 045</b>
<i>Buildings and structures</i>				
Maszyny, urządzenia techniczne i narzędzia .....	<b>176 975 035</b>	<b>15 633 800</b>	<b>3 558 962</b>	<b>194 531 968</b>
<i>Machinery, technical equipment and tools</i>				
Środki transportu .....	<b>51 531 962</b>	<b>6 757 559</b>	<b>512 668</b>	<b>56 685 256</b>
<i>Transport equipment</i>				
Pozostałe .....	<b>1 852 191</b>	<b>57 951</b>	<b>6 477</b>	<b>1 852 481</b>
<i>Other</i>				
<b>ROLNICTWO, LEŚNICTWO, ŁOWIECTWO</b>				
<b>I RYBACTWO</b> .....	<b>16 176 318</b>	<b>1 074 941</b>	<b>96 912</b>	<b>16 602 829</b>
<i>AGRICULTURE, FORESTRY AND FISHING</i>				
w tym: <i>of which:</i>				
Budynki i budowle .....	12 734 029	869 441	60 664	13 067 577
<i>Buildings and structures</i>				
Maszyny, urządzenia techniczne i narzędzia .....	1 863 531	152 928	32 309	1 951 782
<i>Machinery, technical equipment and tools</i>				
Środki transportu .....	657 631	46 744	3 338	678 987
<i>Transport equipment</i>				
<b>PRZEMYSŁ</b> .....	<b>282 934 533</b>	<b>19 406 216</b>	<b>2 134 708</b>	<b>308 113 555</b>
<i>INDUSTRY</i>				
w tym: <i>of which:</i>				
Budynki i budowle .....	<b>204 930 784</b>	<b>12 680 291</b>	<b>1 165 352</b>	<b>219 406 576</b>
<i>Buildings and structures</i>				
Maszyny, urządzenia techniczne i narzędzia .....	<b>72 486 788</b>	<b>5 943 304</b>	<b>920 983</b>	<b>82 856 236</b>
<i>Machinery, technical equipment and tools</i>				
Środki transportu .....	<b>5 314 353</b>	<b>782 582</b>	<b>47 214</b>	<b>5 649 521</b>
<i>Transport equipment</i>				
<b>GÓRNICTWO I WYDOBYWANIE</b> .....	<b>35 545 371</b>	<b>3 300 352</b>	<b>1 086 544</b>	<b>42 989 977</b>
<i>MINING AND QUARRYING</i>				
w tym: <i>of which:</i>				
Budynki i budowle .....	17 855 899	1 741 393	679 423	20 599 335
<i>Buildings and structures</i>				

Maszyzny, urządzenia techniczne i narzędzia .....	16 699 151	1 163 370	392 842	21 349 163
<i>Machinery, technical equipment and tools</i>				
Środki transportu .....	989 933	395 589	14 279	1 041 270
<i>Transport equipment</i>				
<b>PRZETWÓRSTWO PRZEMYSŁOWE .....</b>	<b>27 447 836</b>	<b>1 224 414</b>	<b>112 017</b>	<b>28 382 830</b>
<b>MANUFACTURING</b>				
w tym:				
<i>of which:</i>				
Budynki i budowle .....	10 543 457	425 775	19 543	10 839 518
<i>Buildings and structures</i>				
Maszyzny, urządzenia techniczne i narzędzia .....	16 386 929	767 134	88 493	17 018 591
<i>Machinery, technical equipment and tools</i>				
Środki transportu .....	517 295	31 505	3 976	524 586
<i>Transport equipment</i>				
<b>WYTWARZANIE I ZAOPATRYWANIE W ENERGIĘ ELEKTRYCZNĄ, GAZ, PARĘ WODNĄ I GORAĆĄ WODĘ Δ .....</b>	<b>93 292 120</b>	<b>6 920 297</b>	<b>558 784</b>	<b>102 310 875</b>
<b>ELECTRICITY, GAS, STEAM AND AIR CONDITIO- NING SUPPLY</b>				
w tym:				
<i>of which:</i>				
Budynki i budowle .....	65 453 820	3 833 268	249 956	70 272 562
<i>Buildings and structures</i>				
Maszyzny, urządzenia techniczne i narzędzia .....	26 726 774	3 002 460	303 547	30 856 100
<i>Machinery, technical equipment and tools</i>				
Środki transportu .....	1 108 877	84 569	5 281	1 179 914
<i>Transport equipment</i>				
<b>DOSTAWA WODY; GOSPODAROWANIE ŚCIEKAMI I ODPADAMI, REKULTYWACJA Δ .....</b>	<b>126 649 206</b>	<b>7 961 153</b>	<b>377 363</b>	<b>134 429 873</b>
<b>WATER SUPPLY; SEWERAGE, WASTE MANAGE- MENT AND REMEDIATION ACTIVITIES</b>				
w tym:				
<i>of which:</i>				
Budynki i budowle .....	111 077 608	6 679 855	216 430	117 695 161
<i>Buildings and structures</i>				
Maszyzny, urządzenia techniczne i narzędzia .....	12 673 934	1 010 340	136 101	13 632 382
<i>Machinery, technical equipment and tools</i>				
Środki transportu .....	2 698 248	270 919	23 678	2 903 751
<i>Transport equipment</i>				
<b>BUDOWNICTWO .....</b>	<b>3 269 871</b>	<b>141 033</b>	<b>20 309</b>	<b>3 280 758</b>
<b>CONSTRUCTION</b>				
w tym:				
<i>of which:</i>				
Budynki i budowle .....	2 281 129	68 010	4 051	2 274 546
<i>Buildings and structures</i>				
Maszyzny, urządzenia techniczne i narzędzia .....	575 947	52 721	12 327	605 458
<i>Machinery, technical equipment and tools</i>				
Środki transportu .....	412 582	20 253	3 931	400 680
<i>Transport equipment</i>				

<b>HANDEL; NAPRAWA POJAZDÓW SAMOCHODOWYCH<sup>Δ</sup></b>	<b>821 685</b>	<b>76 518</b>	<b>8 445</b>	<b>841 351</b>
<i>TRADE; REPAIR OF MOTOR VEHICLES<sup>Δ</sup></i>				
w tym: <i>of which:</i>				
Budynki i budowle .....	540 314	55 042	2 227	555 075
<i>Buildings and structures</i>				
Maszyny, urządzenia techniczne i narzędzia .....	187 180	14 084	5 897	192 075
<i>Machinery, technical equipment and tools</i>				
Środki transportu .....	94 184	7 375	321	94 177
<i>Transport equipment</i>				
<b>TRANSPORT I GOSPODARKA MAGAZYNOWA .....</b>	<b>480 780 037</b>	<b>39 975 707</b>	<b>784 006</b>	<b>520 746 753</b>
<i>TRANSPORTATION AND STORAGE</i>				
w tym: <i>of which:</i>				
Budynki i budowle .....	442 558 965	34 643 224	233 198	477 920 908
<i>Buildings and structures</i>				
Maszyny, urządzenia techniczne i narzędzia .....	8 597 992	925 668	174 072	9 356 265
<i>Machinery, technical equipment and tools</i>				
Środki transportu .....	29 593 124	4 406 815	376 659	33 437 326
<i>Transport equipment</i>				
<b>ZAKWATEROWANIE I GASTRONOMIA<sup>Δ</sup> .....</b>	<b>2 084 802</b>	<b>44 854</b>	<b>9 740</b>	<b>2 116 480</b>
<i>ACCOMMODATION AND CATERING<sup>Δ</sup></i>				
w tym: <i>of which:</i>				
Budynki i budowle .....	1 763 192	28 864	5 275	1 780 350
<i>Buildings and structures</i>				
Maszyny, urządzenia techniczne i narzędzia .....	296 288	14 152	3 940	310 100
<i>Machinery, technical equipment and tools</i>				
Środki transportu .....	25 207	1 834	525	25 911
<i>Transport equipment</i>				
<b>INFORMACJA I KOMUNIKACJA .....</b>	<b>5 267 731</b>	<b>281 336</b>	<b>92 951</b>	<b>5 316 811</b>
<i>INFORMATION AND COMMUNICATION</i>				
w tym: <i>of which:</i>				
Budynki i budowle .....	1 832 562	89 009	5 565	1 848 166
<i>Buildings and structures</i>				
Maszyny, urządzenia techniczne i narzędzia .....	3 175 710	167 646	85 167	3 196 002
<i>Machinery, technical equipment and tools</i>				
Środki transportu .....	259 459	24 681	2 219	272 643
<i>Transport equipment</i>				
<b>DZIAŁALNOŚĆ FINANSOWA I UBEZPIECZENIOWA .....</b>	<b>9 185 795</b>	<b>497 661</b>	<b>390 381</b>	<b>9 274 378</b>
<i>FINANCIAL AND INSURANCE ACTIVITIES</i>				
w tym: <i>of which:</i>				
Budynki i budowle .....	4 828 286	122 168	25 607	4 986 386
<i>Buildings and structures</i>				
Maszyny, urządzenia techniczne i narzędzia .....	4 208 801	352 375	363 476	4 138 634
<i>Machinery, technical equipment and tools</i>				
Środki transportu .....	148 693	23 118	1 298	149 343
<i>Transport equipment</i>				

<b>OBSŁUGA RYNKU NIERUCHOMOŚCI Δ</b> .....	<b>64 583 809</b>	<b>3 144 231</b>	<b>238 659</b>	<b>66 886 163</b>
<i>REAL ESTATE ACTIVITIES</i>				
w tym:				
<i>of which:</i>				
Budynki i budowle .....	62 008 228	2 886 834	188 977	64 045 231
<i>Buildings and structures</i>				
Maszyny, urządzenia techniczne i narzędzia .....	2 167 451	245 211	46 572	2 414 504
<i>Machinery, technical equipment and tools</i>				
Środki transportu .....	283 504	11 285	3 085	298 487
<i>Transport equipment</i>				
<b>DZIAŁALNOŚĆ PROFESJONALNA, NAUKOWA</b>				
<b>I TECHNICZNA</b> .....	<b>18 213 759</b>	<b>1 400 829</b>	<b>196 229</b>	<b>19 402 145</b>
<i>PROFESSIONAL, SCIENTIFIC AND TECHNICAL</i>				
<i>ACTIVITIES</i>				
w tym:				
<i>of which:</i>				
Budynki i budowle .....	8 566 018	558 875	12 495	9 057 117
<i>Buildings and structures</i>				
Maszyny, urządzenia techniczne i narzędzia .....	9 085 036	798 029	175 390	9 742 077
<i>Machinery, technical equipment and tools</i>				
Środki transportu .....	511 996	42 732	6 864	547 256
<i>Transport equipment</i>				
<b>ADMINISTROWANIE I DZIAŁALNOŚĆ WSPIERAJĄCA Δ</b>	<b>3 955 453</b>	<b>241 922</b>	<b>23 425</b>	<b>4 365 594</b>
<i>ADMINISTRATIVE AND SUPPORT SERVICE</i>				
<i>ACTIVITIES</i>				
w tym:				
<i>of which:</i>				
Budynki i budowle .....	3 299 498	200 646	11 594	3 660 737
<i>Buildings and structures</i>				
Maszyny, urządzenia techniczne i narzędzia .....	516 527	34 053	9 618	557 917
<i>Machinery, technical equipment and tools</i>				
Środki transportu .....	110 417	7 223	2 212	117 856
<i>Transport equipment</i>				
<b>ADMINISTRACJA PUBLICZNA I OBRONA NARODOWA;</b>				
<b>OBOWIAZKOWE ZABEZPIECZENIA SPOŁECZNE</b> .....	<b>104 907 068</b>	<b>12 400 354</b>	<b>1 000 167</b>	<b>114 925 044</b>
<i>PUBLIC ADMINISTRATION AND DEFENCE</i>				
<i>COMPULSORY SOCIAL SECURITY</i>				
w tym:				
<i>of which:</i>				
Budynki i budowle .....	70 280 210	8 273 428	170 131	78 197 987
<i>Buildings and structures</i>				
Maszyny, urządzenia techniczne i narzędzia .....	23 720 916	2 897 941	787 682	24 959 723
<i>Machinery, technical equipment and tools</i>				
Środki transportu .....	10 806 610	1 180 164	39 857	11 665 557
<i>Transport equipment</i>				
<b>EDUKACJA</b> .....	<b>99 858 805</b>	<b>6 490 477</b>	<b>463 059</b>	<b>107 102 951</b>
<i>EDUCATION</i>				
w tym:				
<i>of which:</i>				



Budynki i budowle .....	76 961 313	4 538 835	58 911	82 250 190
<i>Buildings and structures</i>				
Maszyny, urządzenia techniczne i narzędzia .....	21 387 368	1 897 508	396 902	23 399 823
<i>Machinery, technical equipment and tools</i>				
Środki transportu .....	1 221 278	53 522	7 225	1 163 893
<i>Transport equipment</i>				
<b>OPIEKA ZDROWOTNA I POMOC SPOŁECZNA .....</b>	<b>54 692 465</b>	<b>3 648 100</b>	<b>501 927</b>	<b>58 591 153</b>
<b>HUMAN HEALTH AND SOCIAL WORK ACTIVITIES</b>				
w tym:				
<i>of which:</i>				
Budynki i budowle .....	31 533 656	1 906 621	20 679	34 004 977
<i>Buildings and structures</i>				
Maszyny, urządzenia techniczne i narzędzia .....	21 416 547	1 636 094	466 635	22 800 675
<i>Machinery, technical equipment and tools</i>				
Środki transportu .....	1 734 402	105 088	14 605	1 777 099
<i>Transport equipment</i>				
<b>DZIAŁALNOŚĆ ZWIĄZANA Z KULTURĄ, ROZRYWKĄ I REKREACJĄ .....</b>	<b>50 648 386</b>	<b>4 691 649</b>	<b>142 390</b>	<b>55 398 080</b>
<b>ARTS, ENTERTAINMENT AND RECREATION</b>				
w tym:				
<i>of which:</i>				
Budynki i budowle .....	43 050 166	4 150 476	61 039	46 989 066
<i>Buildings and structures</i>				
Maszyny, urządzenia techniczne i narzędzia .....	7 170 021	497 975	77 511	7 929 259
<i>Machinery, technical equipment and tools</i>				
Środki transportu .....	338 100	43 008	3 232	385 109
<i>Transport equipment</i>				
<b>POZOSTAŁA DZIAŁALNOŚĆ USŁUGOWA .....</b>	<b>1 140 553</b>	<b>55 551</b>	<b>764</b>	<b>1 160 705</b>
<b>OTHER SERVICE ACTIVITIES</b>				
w tym:				
<i>of which:</i>				
Budynki i budowle .....	993 532	50 305	200	1 010 156
<i>Buildings and structures</i>				
Maszyny, urządzenia techniczne i narzędzia .....	118 932	4 111	481	121 438
<i>Machinery, technical equipment and tools</i>				
Środki transportu .....	20 422	1 135	83	21 411
<i>Transport equipment</i>				

<sup>Δ</sup> Nazwa skrócona, patrz uwagi metodyczne.

<sup>Δ</sup> Abbreviated name, see methodological notes.

**TABL. 2 (7). STAN I RUCH ŚRODKÓW TRWAŁYCH - WARTOŚĆ BRUTTO W 2014 R. (dok.)**  
**STATE AND FLOWS OF FIXED ASSETS - GROSS VALUE IN 2014 (cont.)**

WYSZCZEGÓLNIENIE SPECIFICATION	Stan w dniu 1 I <i>As of 1 I</i>	Uzyskane z działalności inwestycyjnej <i>Obtained from investment activity</i>	Zlikwidowane <i>Liquidated</i>	Stan w dniu 31 XII <i>As of 31 XII</i>
<b>SEKTOR PRYWATNY</b> <i>PRIVATE SECTOR</i>				
<b>OGÓŁEM</b> .....	<b>1 854 259 206</b>	<b>162 995 860</b>	<b>17 022 074</b>	<b>1 964 830 398</b>
<b>TOTAL</b>				
Budynki i budowle .....	<b>1 038 419 195</b>	<b>71 543 398</b>	<b>4 172 495</b>	<b>1 095 694 213</b>
<i>Buildings and structures</i>				
Maszyny, urządzenia techniczne i narzędzia .....	<b>642 360 640</b>	<b>68 045 022</b>	<b>11 018 915</b>	<b>683 938 172</b>
<i>Machinery, technical equipment and tools</i>				
Środki transportu .....	<b>155 020 086</b>	<b>22 798 168</b>	<b>1 311 910</b>	<b>166 659 086</b>
<i>Transport equipment</i>				
Pozostałe .....	<b>18 459 285</b>	<b>609 272</b>	<b>488 754</b>	<b>18 538 927</b>
<i>Other</i>				
<b>ROLNICTWO, LEŚNICTWO, ŁOWIECTWO</b>				
<b>I RYBACTWO</b> .....	<b>127 872 387</b>	<b>6 057 558</b>	<b>1 510 940</b>	<b>131 981 814</b>
<i>AGRICULTURE, FORESTRY AND FISHING</i>				
w tym: <i>of which:</i>				
Budynki i budowle .....	70 009 346	2 442 420	209 463	72 101 483
<i>Buildings and structures</i>				
Maszyny, urządzenia techniczne i narzędzia .....	23 058 106	2 070 794	579 918	24 399 105
<i>Machinery, technical equipment and tools</i>				
Środki transportu .....	16 611 605	953 455	237 228	17 212 467
<i>Transport equipment</i>				
<b>PRZEMYSŁ</b> .....	<b>698 091 693</b>	<b>65 390 147</b>	<b>6 100 295</b>	<b>747 076 370</b>
<i>INDUSTRY</i>				
w tym: <i>of which:</i>				
Budynki i budowle .....	<b>253 148 824</b>	<b>17 666 257</b>	<b>860 475</b>	<b>269 671 126</b>
<i>Buildings and structures</i>				
Maszyny, urządzenia techniczne i narzędzia .....	<b>417 657 846</b>	<b>44 064 674</b>	<b>4 960 786</b>	<b>448 264 076</b>
<i>Machinery, technical equipment and tools</i>				
Środki transportu .....	<b>27 198 232</b>	<b>3 656 150</b>	<b>278 073</b>	<b>29 052 627</b>
<i>Transport equipment</i>				
<b>GÓRNICTWO I WYDOBYWANIE</b> .....	<b>31 562 275</b>	<b>3 666 029</b>	<b>632 985</b>	<b>35 117 715</b>
<i>MINING AND QUARRYING</i>				
w tym: <i>of which:</i>				
Budynki i budowle .....	13 845 142	1 702 466	142 692	15 859 569
<i>Buildings and structures</i>				

Maszyny, urządzenia techniczne i narzędzia .....	16 383 223	1 855 656	473 898	17 909 215
<i>Machinery, technical equipment and tools</i>				
Środki transportu .....	1 319 989	107 907	15 821	1 335 584
<i>Transport equipment</i>				
<b>PRZETWÓRSTWO PRZEMYSŁOWE .....</b>	<b>513 755 328</b>	<b>48 296 135</b>	<b>4 382 430</b>	<b>549 388 401</b>
<b>MANUFACTURING</b>				
w tym:				
<i>of which:</i>				
Budynki i budowle .....	169 273 413	11 195 060	481 518	179 005 564
<i>Buildings and structures</i>				
Maszyny, urządzenia techniczne i narzędzia .....	321 857 708	33 933 465	3 668 685	346 191 231
<i>Machinery, technical equipment and tools</i>				
Środki transportu .....	22 563 087	3 164 559	231 899	24 128 097
<i>Transport equipment</i>				
<b>WYTWARZANIE I ZAOPATRYWANIE W ENERGIĘ</b>				
<b>    ELEKTRYCZNĄ, GAZ, PARĘ WODNĄ</b>				
<b>    I GORAČĄ WODĘ Δ .....</b>	<b>143 234 318</b>	<b>12 404 862</b>	<b>996 738</b>	<b>152 183 568</b>
<b>ELECTRICITY, GAS, STEAM AND AIR CONDITIO-</b>				
<b>    NING SUPPLY</b>				
w tym:				
<i>of which:</i>				
Budynki i budowle .....	66 634 667	4 435 628	221 425	71 107 226
<i>Buildings and structures</i>				
Maszyny, urządzenia techniczne i narzędzia .....	75 475 903	7 804 383	770 910	79 831 456
<i>Machinery, technical equipment and tools</i>				
Środki transportu .....	1 112 819	164 836	4 361	1 234 005
<i>Transport equipment</i>				
<b>DOSTAWA WODY; GOSPODAROWANIE ŚCIEKAMI</b>				
<b>    I ODPADAMI, REKULTYWACJA Δ .....</b>	<b>9 539 772</b>	<b>1 023 121</b>	<b>88 142</b>	<b>10 386 686</b>
<b>WATER SUPPLY; SEWERAGE, WASTE MANAGE-</b>				
<b>    MENT AND REMEDIATION ACTIVITIES</b>				
w tym:				
<i>of which:</i>				
Budynki i budowle .....	3 395 602	333 103	14 840	3 698 767
<i>Buildings and structures</i>				
Maszyny, urządzenia techniczne i narzędzia .....	3 941 012	471 170	47 293	4 332 174
<i>Machinery, technical equipment and tools</i>				
Środki transportu .....	2 202 337	218 848	25 992	2 354 941
<i>Transport equipment</i>				
<b>BUDOWNICTWO .....</b>	<b>54 073 352</b>	<b>7 512 513</b>	<b>475 071</b>	<b>56 924 530</b>
<b>CONSTRUCTION</b>				
w tym:				
<i>of which:</i>				
Budynki i budowle .....	21 995 811	3 706 330	111 597	24 190 157
<i>Buildings and structures</i>				
Maszyny, urządzenia techniczne i narzędzia .....	19 401 251	2 251 210	261 620	19 583 053
<i>Machinery, technical equipment and tools</i>				
Środki transportu .....	12 610 093	1 553 372	101 825	13 085 674
<i>Transport equipment</i>				

<b>HANDEL; NAPRAWA POJAZDÓW SAMOCHODOWYCH<sup>Δ</sup></b>	<b>179 426 096</b>	<b>20 061 786</b>	<b>1 625 805</b>	<b>191 761 429</b>
<i>TRADE; REPAIR OF MOTOR VEHICLES<sup>Δ</sup></i>				
w tym:				
<i>of which:</i>				
Budynki i budowle .....	91 463 501	8 318 813	396 495	96 992 481
<i>Buildings and structures</i>				
Maszyny, urządzenia techniczne i narzędzia .....	56 273 906	7 573 507	1 022 344	60 491 459
<i>Machinery, technical equipment and tools</i>				
Środki transportu .....	31 638 197	4 165 038	206 033	34 226 163
<i>Transport equipment</i>				
<b>TRANSPORT I GOSPODARKA MAGAZYNOWA .....</b>	<b>61 036 373</b>	<b>7 455 404</b>	<b>274 536</b>	<b>65 610 828</b>
<i>TRANSPORTATION AND STORAGE</i>				
w tym:				
<i>of which:</i>				
Budynki i budowle .....	19 855 807	1 369 543	31 036	20 843 388
<i>Buildings and structures</i>				
Maszyny, urządzenia techniczne i narzędzia .....	8 177 533	1 253 886	80 276	9 113 604
<i>Machinery, technical equipment and tools</i>				
Środki transportu .....	32 998 724	4 828 844	163 215	35 646 397
<i>Transport equipment</i>				
<b>ZAKWATEROWANIE I GASTRONOMIA<sup>Δ</sup> .....</b>	<b>29 956 696</b>	<b>2 490 073</b>	<b>236 389</b>	<b>31 954 868</b>
<i>ACCOMMODATION AND CATERING<sup>Δ</sup></i>				
w tym:				
<i>of which:</i>				
Budynki i budowle .....	23 299 714	1 752 498	66 301	24 833 587
<i>Buildings and structures</i>				
Maszyny, urządzenia techniczne i narzędzia .....	5 637 844	590 632	164 290	6 004 263
<i>Machinery, technical equipment and tools</i>				
Środki transportu .....	1 012 162	146 875	5 777	1 110 943
<i>Transport equipment</i>				
<b>INFORMACJA I KOMUNIKACJA .....</b>	<b>94 839 956</b>	<b>6 345 330</b>	<b>2 581 328</b>	<b>97 847 555</b>
<i>INFORMATION AND COMMUNICATION</i>				
w tym:				
<i>of which:</i>				
Budynki i budowle .....	26 385 331	1 439 130	100 926	27 614 041
<i>Buildings and structures</i>				
Maszyny, urządzenia techniczne i narzędzia .....	65 955 949	4 540 522	2 449 545	67 570 759
<i>Machinery, technical equipment and tools</i>				
Środki transportu .....	2 498 117	365 678	30 844	2 662 209
<i>Transport equipment</i>				
<b>DZIAŁALNOŚĆ FINANSOWA I UBEZPIECZENIOWA .....</b>	<b>33 948 721</b>	<b>4 158 121</b>	<b>975 603</b>	<b>35 253 393</b>
<i>FINANCIAL AND INSURANCE ACTIVITIES</i>				
w tym:				
<i>of which:</i>				
Budynki i budowle .....	14 396 161	838 825	135 916	15 021 192
<i>Buildings and structures</i>				
Maszyny, urządzenia techniczne i narzędzia .....	12 958 800	1 162 301	760 182	13 024 953
<i>Machinery, technical equipment and tools</i>				
Środki transportu .....	6 586 759	2 156 912	79 491	7 200 478
<i>Transport equipment</i>				

<b>OBSŁUGA RYNKU NIERUCHOMOŚCI Δ</b> .....	<b>491 956 600</b>	<b>31 003 200</b>	<b>2 400 838</b>	<b>515 321 700</b>
<i>REAL ESTATE ACTIVITIES</i>				
w tym:				
<i>of which:</i>				
Budynki i budowle .....	485 513 008	30 067 715	2 124 952	508 681 743
<i>Buildings and structures</i>				
Maszyny, urządzenia techniczne i narzędzia .....	5 139 324	582 741	239 027	5 085 453
<i>Machinery, technical equipment and tools</i>				
Środki transportu .....	1 277 754	352 352	36 823	1 527 194
<i>Transport equipment</i>				
<b>DZIAŁALNOŚĆ PROFESJONALNA, NAUKOWA</b>				
<b>I TECHNICZNA</b> .....	<b>22 547 903</b>	<b>4 384 035</b>	<b>280 596</b>	<b>25 665 237</b>
<i>PROFESSIONAL, SCIENTIFIC AND TECHNICAL</i>				
<i>ACTIVITIES</i>				
w tym:				
<i>of which:</i>				
Budynki i budowle .....	8 305 967	1 948 086	46 457	10 098 040
<i>Buildings and structures</i>				
Maszyny, urządzenia techniczne i narzędzia .....	8 155 644	1 426 213	177 587	8 922 472
<i>Machinery, technical equipment and tools</i>				
Środki transportu .....	6 078 669	1 004 751	54 319	6 636 814
<i>Transport equipment</i>				
<b>ADMINISTROWANIE I DZIAŁALNOŚĆ WSPIERAJĄCA<sup>Δ</sup></b>	<b>19 533 927</b>	<b>4 173 444</b>	<b>219 266</b>	<b>21 325 597</b>
<i>ADMINISTRATIVE AND SUPPORT SERVICE</i>				
<i>ACTIVITIES</i>				
w tym:				
<i>of which:</i>				
Budynki i budowle .....	3 404 865	326 669	14 029	3 611 818
<i>Buildings and structures</i>				
Maszyny, urządzenia techniczne i narzędzia .....	5 823 386	944 783	138 160	6 177 859
<i>Machinery, technical equipment and tools</i>				
Środki transportu .....	10 302 351	2 901 706	67 061	11 532 374
<i>Transport equipment</i>				
<b>ADMINISTRACJA PUBLICZNA I OBRONA NARODOWA;</b>				
<b>OBOWIAZKOWE ZABEZPIECZENIA SPOŁECZNE</b> .....	<b>428 460</b>	<b>28 248</b>	<b>12 979</b>	<b>443 466</b>
<i>PUBLIC ADMINISTRATION AND DEFENCE</i>				
<i>COMPULSORY SOCIAL SECURITY</i>				
w tym:				
<i>of which:</i>				
Budynki i budowle .....	210 937	11 958	4 181	218 714
<i>Buildings and structures</i>				
Maszyny, urządzenia techniczne i narzędzia .....	65 753	3 527	5 713	63 412
<i>Machinery, technical equipment and tools</i>				
Środki transportu .....	151 770	12 763	3 085	161 340
<i>Transport equipment</i>				
<b>EDUKACJA</b> .....	<b>7 056 311</b>	<b>428 419</b>	<b>56 443</b>	<b>7 300 885</b>
<i>EDUCATION</i>				
w tym:				
<i>of which:</i>				

Budynki i budowle .....	4 292 807	215 953	18 054	4 396 009
<i>Buildings and structures</i>				
Maszyny, urządzenia techniczne i narzędzia .....	1 348 981	119 116	32 737	1 428 672
<i>Machinery, technical equipment and tools</i>				
Środki transportu .....	1 414 023	93 061	5 648	1 475 421
<i>Transport equipment</i>				
<b>OPIEKA ZDROWOTNA I POMOC SPOŁECZNA .....</b>	<b>18 411 016</b>	<b>2 186 922</b>	<b>91 140</b>	<b>20 354 914</b>
<i>HUMAN HEALTH AND SOCIAL WORK ACTIVITIES</i>				
w tym:				
<i>of which:</i>				
Budynki i budowle .....	6 895 998	867 978	13 121	7 634 910
<i>Buildings and structures</i>				
Maszyny, urządzenia techniczne i narzędzia .....	8 342 507	921 328	65 583	9 209 767
<i>Machinery, technical equipment and tools</i>				
Środki transportu .....	3 168 773	397 562	12 428	3 507 746
<i>Transport equipment</i>				
<b>DZIAŁALNOŚĆ ZWIĄZANA Z KULTURĄ, ROZRYWKĄ I REKREACJĄ .....</b>	<b>5 263 095</b>	<b>439 227</b>	<b>83 272</b>	<b>5 478 108</b>
<i>ARTS, ENTERTAINMENT AND RECREATION</i>				
w tym:				
<i>of which:</i>				
Budynki i budowle .....	2 724 506	205 355	23 065	2 921 425
<i>Buildings and structures</i>				
Maszyny, urządzenia techniczne i narzędzia .....	2 020 123	169 435	53 834	1 990 015
<i>Machinery, technical equipment and tools</i>				
Środki transportu .....	516 786	64 437	6 227	565 134
<i>Transport equipment</i>				
<b>POZOSTAŁA DZIAŁALNOŚĆ USŁUGOWA .....</b>	<b>9 816 620</b>	<b>881 433</b>	<b>97 573</b>	<b>10 529 704</b>
<i>OTHER SERVICE ACTIVITIES</i>				
w tym:				
<i>of which:</i>				
Budynki i budowle .....	6 516 612	365 868	16 427	6 864 099
<i>Buildings and structures</i>				
Maszyny, urządzenia techniczne i narzędzia .....	2 343 687	370 353	57 313	2 609 250
<i>Machinery, technical equipment and tools</i>				
Środki transportu .....	956 071	145 212	23 833	1 056 105
<i>Transport equipment</i>				

△ Nazwa skrócona, patrz uwagi metodyczne.

△ *Abbreviated name, see methodological notes.*

**TABL. 3 (8). WARTOŚĆ BRUTTO ŚRODKÓW TRWAŁYCH UZYSKANYCH Z DZIAŁALNOŚCI INWESTYCYJNEJ WEDŁUG GRUP ŚRODKÓW TRWAŁYCH W 2014 R. (bieżące ceny ewidencyjne)**

GROSS VALUE OF FIXED ASSETS OBTAINED FROM INVESTMENT ACTIVITY BY GROUPS OF FIXED ASSETS IN 2014 (current book-keeping prices)

WYSZCZEGÓLNIENIE SPECIFICATION	Ogółem Total	W tym Of which		
		budynki i budowle buildings and structures	maszyny, urządzenia techniczne i narzędzia machinery, technical equipment and tools	środki transportu transport equipment
a - wartość w tys. zł b - w odsetkach a - value in thous. zł b - in percent				
<b>OGÓŁEM</b> TOTAL				
<b>OGÓŁEM</b> .....	<b>a 256 567 239</b>	<b>142 665 467</b>	<b>83 678 822</b>	<b>29 555 727</b>
<b>TOTAL</b> .....	<b>b 100,0</b>	<b>100,0</b>	<b>100,0</b>	<b>100,0</b>
Rolnictwo, leśnictwo, łowiectwo i rybactwo .....	a 7 132 499	3 311 861	2 223 722	1 000 199
Agriculture, forestry and fishing	b 2,8	2,3	2,7	3,4
Przemysł .....	a 84 796 363	30 346 548	50 007 978	4 438 732
Industry	b 33,0	21,3	59,8	15,0
górnictwo i wydobywanie .....	a 6 966 381	3 443 859	3 019 026	503 496
mining and quarrying	b 2,7	2,4	3,6	1,7
przetwórstwo przemysłowe .....	a 49 520 549	11 620 835	34 700 599	3 196 064
manufacturing	b 19,3	8,2	41,5	10,8
wytwarzanie i zaopatrywanie w energię elektryczną, gaz, parę wodną i gorącą wodę Δ .....	a 19 325 159	8 268 896	10 806 843	249 405
electricity, gas, steam and air conditioning supply	b 7,5	5,8	12,9	0,8
dostawa wody; gospodarowanie ściekami i odpadami, rekultywacja Δ .....	a 8 984 274	7 012 958	1 481 510	489 767
water supply; sewerage, waste management and remediation activities	b 3,5	4,9	1,8	1,7
Budownictwo .....	a 7 653 546	3 774 340	2 303 931	1 573 625
Construction	b 3,0	2,6	2,7	5,3
Handel; naprawa pojazdów samochodowych Δ .....	a 20 138 304	8 373 855	7 587 591	4 172 413
Trade; repair of motor vehicles <sup>Δ</sup>	b 7,8	5,9	9,1	14,1
Transport i gospodarka magazynowa .....	a 47 431 111	36 012 767	2 179 554	9 235 659
Transportation and storage	b 18,5	25,2	2,6	31,3

Zakwaterowanie i gastronomia $\Delta$ .....	a	2 534 927	1 781 362	604 784	148 709
<i>Accommodation and catering</i> <sup><math>\Delta</math></sup>	b	1,0	1,2	0,7	0,5
Informacja i komunikacja .....	a	6 626 666	1 528 139	4 708 168	390 359
<i>Information and communication</i>	b	2,6	1,1	5,6	1,3
Działalność finansowa i ubezpieczeniowa .....	a	4 655 782	960 993	1 514 676	2 180 030
<i>Financial and insurance activities</i>	b	1,8	0,7	1,8	7,4
Obsługa rynku nieruchomości $\Delta$ .....	a	34 147 431	32 954 549	827 952	363 637
<i>Real estate activities</i>	b	13,3	23,1	1,0	1,2
Działalność profesjonalna, naukowa i techniczna .....	a	5 784 864	2 506 961	2 224 242	1 047 483
<i>Professional, scientific and technical activities</i>	b	2,3	1,8	2,7	3,6
Administrowanie i działalność wspierająca $\Delta$ .....	a	4 415 366	527 315	978 836	2 908 929
<i>Administrative and support service activities</i>	b	1,7	0,4	1,2	9,8
Administracja publiczna i obrona narodowa; obowiązkowe zabezpieczenia społeczne .....	a	12 428 602	8 285 386	2 901 468	1 192 927
<i>Public administration and defence; compulsory social security</i>	b	4,8	5,8	3,5	4,0
Edukacja .....	a	6 918 896	4 754 788	2 016 624	146 583
<i>Education</i>	b	2,7	3,3	2,4	0,5
Opieka zdrowotna i pomoc społeczna .....	a	5 835 022	2 774 599	2 557 422	502 650
<i>Human health and social work activities</i>	b	2,3	1,9	3,0	1,7
Działalność związana z kulturą, rozrywką i rekreacją .....	a	5 130 876	4 355 831	667 410	107 445
<i>Arts, entertainment and recreation</i>	b	2,0	3,1	0,8	0,4
Pozostała działalność usługowa .....	a	936 984	416 173	374 464	146 347
<i>Other service activities</i>	b	0,4	0,3	0,4	0,5

<sup>$\Delta$</sup>  Nazwa skrócona, patrz uwagi metodyczne.

<sup>$\Delta$</sup>  *Abbreviated name, see methodological notes.*



**TABL. 3 (8). WARTOŚĆ BRUTTO ŚRODKÓW TRWAŁYCH UZYSKANYCH Z DZIAŁALNOŚCI INWESTYCYJNEJ WEDŁUG GRUP ŚRODKÓW TRWAŁYCH W 2014 R. (cd.)**

GROSS VALUE OF FIXED ASSETS OBTAINED FROM INVESTMENT ACTIVITY BY GROUPS OF FIXED ASSETS IN 2014 (cont.)

WYSZCZEGÓLNIENIE SPECIFICATION	Ogółem Total	W tym Of which		
		budynki i budowle buildings and structures	maszyny, urządzenia techniczne i narzędzia machinery, technical equipment and tools	środki transportu transport equipment

a - wartość w tys. zł  
b - w odsetkach  
a - value in thous. zł  
b - in percent

**SEKTOR PUBLICZNY**  
PUBLIC SECTOR

<b>OGÓŁEM</b> .....	<b>a</b>	<b>93 571 379</b>	<b>71 122 069</b>	<b>15 633 800</b>	<b>6 757 559</b>
<b>TOTAL</b> .....	<b>b</b>	<b>100,0</b>	<b>100,0</b>	<b>100,0</b>	<b>100,0</b>
Rolnictwo, leśnictwo, łowiectwo i rybactwo .....	a	1 074 941	869 441	152 928	46 744
Agriculture, forestry and fishing .....	b	1,1	1,2	1,0	0,7
Przemysł .....	a	19 406 216	12 680 291	5 943 304	782 582
Industry .....	b	20,7	17,8	38,0	11,6
górnictwo i wydobywanie .....	a	3 300 352	1 741 393	1 163 370	395 589
mining and quarrying .....	b	3,5	2,4	7,4	5,8
przetwórstwo przemysłowe .....	a	1 224 414	425 775	767 134	31 505
manufacturing .....	b	1,3	0,6	4,9	0,5
wytwarzanie i zaopatrywanie w energię elektryczną, gaz, parę wodną i gorącą wodę Δ .....	a	6 920 297	3 833 268	3 002 460	84 569
electricity, gas, steam and air conditioning supply .....	b	7,4	5,4	19,2	1,3
dostawa wody; gospodarowanie ściekami i odpadami, rekultywacja Δ .....	a	7 961 153	6 679 855	1 010 340	270 919
water supply; sewerage, waste management and remediation activities .....	b	8,5	9,4	6,5	4,0
Budownictwo .....	a	141 033	68 010	52 721	20 253
Construction .....	b	0,2	0,1	0,3	0,3
Transport i gospodarka magazynowa .....	a	39 975 707	34 643 224	925 668	4 406 815
Transportation and storage .....	b	42,7	48,7	5,9	65,2
Informacja i komunikacja .....	a	281 336	89 009	167 646	24 681
Information and communication .....	b	0,3	0,1	1,1	0,4

Działalność finansowa i ubezpieczeniowa .....	a	497 661	122 168	352 375	23 118
<i>Financial and insurance activities</i>	b	0,5	0,2	2,3	0,3
Obsługa rynku nieruchomości Δ .....	a	3 144 231	2 886 834	245 211	11 285
<i>Real estate activities</i>	b	3,4	4,1	1,6	0,2
Działalność profesjonalna, naukowa i techniczna .....	a	1 400 829	558 875	798 029	42 732
<i>Professional, scientific and technical activities</i>	b	1,5	0,8	5,1	0,6
Administrowanie i działalność wspierająca Δ .....	a	241 922	200 646	34 053	7 223
<i>Administrative and support service activities</i>	b	0,3	0,3	0,2	0,1
Administracja publiczna i obrona narodowa; obowiązkowe zabezpieczenia społeczne .....	a	12 400 354	8 273 428	2 897 941	1 180 164
<i>Public administration and defence; compulsory social security</i>	b	13,3	11,6	18,5	17,5
Edukacja .....	a	6 490 477	4 538 835	1 897 508	53 522
<i>Education</i>	b	6,9	6,4	12,1	0,8
Opieka zdrowotna i pomoc społeczna .....	a	3 648 100	1 906 621	1 636 094	105 088
<i>Human health and social work activities</i>	b	3,9	2,7	10,5	1,6
Działalność związana z kulturą, rozrywką i rekreacją .....	a	4 691 649	4 150 476	497 975	43 008
<i>Arts, entertainment and recreation</i>	b	5,0	5,8	3,2	0,6
Pozostałe sekcje .....	a	176 921	134 211	32 347	10 344
<i>Other sections</i>	b	0,2	0,2	0,2	0,1

Δ Nazwa skrócona, patrz uwagi metodyczne.

Δ *Abbreviated name, see methodological notes.*

**TABL. 3 (8). WARTOŚĆ BRUTTO ŚRODKÓW TRWAŁYCH UZYSKANYCH Z DZIAŁALNOŚCI INWESTYCYJNEJ WEDŁUG GRUP ŚRODKÓW TRWAŁYCH W 2014 R. (dok.)**

GROSS VALUE OF FIXED ASSETS OBTAINED FROM INVESTMENT ACTIVITY BY GROUPS OF FIXED ASSETS  
IN 2014 (cont.)

WYSZCZEGÓLNIENIE SPECIFICATION	Ogółem Total	W tym Of which		
		budynki i budowle buildings and structures	maszyny, urządzenia techniczne i narzędzia machinery, technical equipment and tools	środki transportu transport equipment
a - wartość w tys. zł b - w odsetkach a - value in thous. zł b - in percent				

**SEKTOR PRYWATNY**  
PRIVATE SECTOR

<b>OGÓŁEM</b> .....	<b>a</b>	<b>162 995 860</b>	<b>71 543 398</b>	<b>68 045 022</b>	<b>22 798 168</b>
<b>TOTAL</b> .....	<b>b</b>	<b>100,0</b>	<b>100,0</b>	<b>100,0</b>	<b>100,0</b>
Rolnictwo, leśnictwo, łowiectwo i rybactwo .....	a	6 057 558	2 442 420	2 070 794	953 455
<i>Agriculture, forestry and fishing</i> .....	b	3,7	3,4	3,0	4,2
Przemysł .....	a	65 390 147	17 666 257	44 064 674	3 656 150
<i>Industry</i> .....	b	40,1	24,7	64,8	16,1
górnictwo i wydobywanie .....	a	3 666 029	1 702 466	1 855 656	107 907
<i>mining and quarrying</i> .....	b	2,3	2,4	2,7	0,5
przetwórstwo przemysłowe .....	a	48 296 135	11 195 060	33 933 465	3 164 559
<i>manufacturing</i> .....	b	29,6	15,6	49,9	13,9
wytwarzanie i zaopatrywanie w energię elektryczną, gaz, parę wodną i gorącą wodę Δ .....	a	12 404 862	4 435 628	7 804 383	164 836
<i>electricity, gas, steam and air conditioning supply</i> .....	b	7,6	6,2	11,5	0,7
dostawa wody; gospodarowanie ściekami i odpadami, rekultywacja Δ .....	a	1 023 121	333 103	471 170	218 848
<i>water supply; sewerage, waste management and remediation activities</i> .....	b	0,6	0,5	0,7	1,0
Budownictwo .....	a	7 512 513	3 706 330	2 251 210	1 553 372
<i>Construction</i> .....	b	4,6	5,2	3,3	6,8
Transport i gospodarka magazynowa .....	a	7 455 404	1 369 543	1 253 886	4 828 844
<i>Transportation and storage</i> .....	b	4,6	1,9	1,8	21,2
Informacja i komunikacja .....	a	6 345 330	1 439 130	4 540 522	365 678
<i>Information and communication</i> .....	b	3,9	2,0	6,7	1,6

Działalność finansowa i ubezpieczeniowa .....	a	4 158 121	838 825	1 162 301	2 156 912
<i>Financial and insurance activities</i>	b	2,6	1,2	1,7	9,5
Obsługa rynku nieruchomości Δ .....	a	31 003 200	30 067 715	582 741	352 352
<i>Real estate activities</i>	b	19,0	42,0	0,9	1,5
Działalność profesjonalna, naukowa i techniczna .....	a	4 384 035	1 948 086	1 426 213	1 004 751
<i>Professional, scientific and technical activities</i>	b	2,7	2,7	2,1	4,4
Administrowanie i działalność wspierająca Δ .....	a	4 173 444	326 669	944 783	2 901 706
<i>Administrative and support service activities</i>	b	2,6	0,5	1,4	12,7
Administracja publiczna i obrona narodowa; obowiązkowe zabezpieczenia społeczne .....	a	28 248	11 958	3 527	12 763
<i>Public administration and defence; compulsory social security</i>	b	0,0	0,0	0,0	0,1
Edukacja .....	a	428 419	215 953	119 116	93 061
<i>Education</i>	b	0,3	0,3	0,2	0,4
Opieka zdrowotna i pomoc społeczna .....	a	2 186 922	867 978	921 328	397 562
<i>Human health and social work activities</i>	b	1,3	1,2	1,4	1,7
Działalność związana z kulturą, rozrywką i rekreacją .....	a	439 227	205 355	169 435	64 437
<i>Arts, entertainment and recreation</i>	b	0,3	0,3	0,2	0,3
Pozostałe sekcje .....	a	23 433 292	10 437 179	8 534 492	4 457 125
<i>Other sections</i>	b	14,3	14,6	12,5	19,5

Δ Nazwa skrócona, patrz uwagi metodyczne.

Δ *Abbreviated name, see methodological notes.*

**TABL. 4 (9). WARTOŚĆ BRUTTO NOWYCH ŚRODKÓW TRWAŁYCH UZYSKANYCH Z DZIAŁALNOŚCI INWESTYCYJNEJ  
W 2014 R. (bieżące ceny ewidencyjne)**

GROSS VALUE OF NEW FIXED ASSETS OBTAINED FROM INVESTMENT ACTIVITY IN 2014  
(current book-keeping prices)

WYSZCZEGÓLNIENIE SPECIFICATION	Ogółem Total	W tym Of which		
		budynki i budowle buildings and structures	maszyny, urządzenia techniczne i narzędzia machinery, technical equipment and tools	środki transportu transport equipment

a - wartość w tys. zł  
b - w odsetkach  
a - value in thous. zł  
b - in percent

**OGÓŁEM  
TOTAL**

<b>OGÓŁEM</b> .....	<b>a</b>	<b>244 024 288</b>	<b>138 144 949</b>	<b>79 839 578</b>	<b>25 387 509</b>
<b>TOTAL</b> .....	<b>b</b>	<b>100,0</b>	<b>100,0</b>	<b>100,0</b>	<b>100,0</b>
Rolnictwo, leśnictwo, łowiectwo i rybactwo .....	a	6 511 574	3 137 456	1 941 893	841 593
Agriculture, forestry and fishing .....	b	2,7	2,3	2,4	3,3
Przemysł .....	a	81 221 276	29 275 861	48 131 272	3 812 499
Industry .....	b	33,3	21,2	60,3	15,1
górnictwo i wydobywanie .....	a	6 847 407	3 402 834	2 960 472	484 101
mining and quarrying .....	b	2,8	2,5	3,7	1,9
przetwórstwo przemysłowe .....	a	46 496 154	10 740 001	33 049 123	2 705 422
manufacturing .....	b	19,1	7,8	41,4	10,7
wytwarzanie i zaopatrywanie w energię elektryczną, gaz, parę wodną i gorącą wodę Δ .....	a	19 145 813	8 209 604	10 708 561	227 648
electricity, gas, steam and air conditioning supply .....	b	7,8	5,9	13,4	0,9
dostawa wody; gospodarowanie ściekami i odpadami, rekultywacja Δ .....	a	8 731 902	6 923 422	1 413 116	395 328
water supply; sewerage, waste management and remediation activities .....	b	3,6	5,0	1,8	1,6
Budownictwo .....	a	6 462 520	3 554 312	1 772 417	1 134 627
Construction .....	b	2,6	2,6	2,2	4,5
Handel; naprawa pojazdów samochodowych Δ .....	a	17 858 895	7 424 278	7 045 714	3 386 160
Trade; repair of motor vehicles Δ .....	b	7,3	5,4	8,8	13,3
Transport i gospodarka magazynowa .....	a	45 631 031	35 750 120	2 078 814	7 802 097
Transportation and storage .....	b	18,7	25,9	2,6	30,7

Zakwaterowanie i gastronomia $\Delta$ .....	a	2 435 557	1 727 133	588 384	119 975
<i>Accommodation and catering<sup>\Delta</sup></i>	b	1,0	1,2	0,8	0,5
Informacja i komunikacja .....	a	6 449 104	1 450 777	4 637 228	361 099
<i>Information and communication</i>	b	2,6	1,1	5,8	1,4
Działalność finansowa i ubezpieczeniowa .....	a	4 369 532	873 736	1 456 802	2 038 994
<i>Financial and insurance activities</i>	b	1,8	0,6	1,8	8,0
Obsługa rynku nieruchomości $\Delta$ .....	a	33 157 806	32 069 144	782 881	304 880
<i>Real estate activities</i>	b	13,6	23,2	1,0	1,2
Działalność profesjonalna, naukowa i techniczna .....	a	5 303 119	2 292 125	2 110 289	894 527
<i>Professional, scientific and technical activities</i>	b	2,2	1,7	2,6	3,5
Administrowanie i działalność wspierająca $\Delta$ .....	a	4 068 669	477 422	869 473	2 721 712
<i>Administrative and support service activities</i>	b	1,7	0,3	1,1	10,7
Administracja publiczna i obrona narodowa; obowiązkowe zabezpieczenia społeczne .....	a	12 135 172	8 035 739	2 885 239	1 166 405
<i>Public administration and defence; compulsory social security</i>	b	5,0	5,8	3,6	4,6
Edukacja .....	a	6 813 968	4 682 890	2 000 682	129 789
<i>Education</i>	b	2,8	3,4	2,5	0,5
Opieka zdrowotna i pomoc społeczna .....	a	5 632 659	2 653 868	2 527 638	450 867
<i>Human health and social work activities</i>	b	2,3	1,9	3,2	1,8
Działalność związana z kulturą, rozrywką i rekreacją .....	a	5 088 591	4 337 333	651 826	99 251
<i>Arts, entertainment and recreation</i>	b	2,1	3,1	0,8	0,4
Pozostała działalność usługowa .....	a	884 815	402 755	359 026	123 034
<i>Other service activities</i>	b	0,3	0,3	0,5	0,5

<sup>\Delta</sup> Nazwa skrócona, patrz uwagi metodyczne.

<sup>\Delta</sup> *Abbreviated name, see methodological notes.*

**TABL. 4 (9). WARTOŚĆ BRUTTO NOWYCH ŚRODKÓW TRWAŁYCH UZYSKANYCH Z DZIAŁALNOŚCI INWESTYCYJNEJ  
W 2014 R. (cd.)**

GROSS VALUE OF NEW FIXED ASSETS OBTAINED FROM INVESTMENT ACTIVITY IN 2014 (cont.)

WYSZCZEGÓLNIENIE SPECIFICATION	Ogółem Total	W tym Of which		
		budynki i budowle buildings and structures	maszyny, urządzenia techniczne i narzędzia machinery, technical equipment and tools	środki transportu transport equipment

a - wartość w tys. zł  
b - w odsetkach  
a - value in thous. zł  
b - in percent

**SEKTOR PUBLICZNY**

PUBLIC SECTOR

<b>OGÓŁEM</b> .....	<b>a</b>	<b>92 521 355</b>	<b>70 484 502</b>	<b>15 465 538</b>	<b>6 514 737</b>
<b>TOTAL</b> .....	<b>b</b>	<b>100,0</b>	<b>100,0</b>	<b>100,0</b>	<b>100,0</b>
Rolnictwo, leśnictwo, łowiectwo i rybactwo .....	a	1 067 317	867 367	150 176	44 243
Agriculture, forestry and fishing .....	b	1,2	1,2	1,0	0,7
Przemysł .....	a	19 184 830	12 566 393	5 887 555	730 846
Industry .....	b	20,8	17,8	38,1	11,2
górnictwo i wydobywanie .....	a	3 294 580	1 738 314	1 161 258	395 008
mining and quarrying .....	b	3,6	2,5	7,5	6,1
przetwórstwo przemysłowe .....	a	1 206 122	422 322	755 185	28 615
manufacturing .....	b	1,3	0,6	4,9	0,4
wytwarzanie i zaopatrywanie w energię elektryczną, gaz, parę wodną i gorącą wodę Δ .....	a	6 853 175	3 802 658	2 982 297	68 220
electricity, gas, steam and air conditioning supply .....	b	7,4	5,4	19,3	1,0
dostawa wody; gospodarowanie ściekami i odpadami, rekultywacja Δ .....	a	7 830 953	6 603 099	988 815	239 003
water supply; sewerage, waste management and remediation activities .....	b	8,5	9,3	6,4	3,7
Budownictwo .....	a	128 847	62 416	51 542	14 840
Construction .....	b	0,1	0,1	0,3	0,2
Transport i gospodarka magazynowa .....	a	39 739 376	34 553 146	922 658	4 263 572
Transportation and storage .....	b	42,9	49,0	6,0	65,5
Działalność finansowa i ubezpieczeniowa .....	a	446 572	122 168	301 381	23 023
Financial and insurance activities .....	b	0,5	0,2	2,0	0,4
Obsługa rynku nieruchomości Δ .....	a	3 087 556	2 833 565	243 803	9 287
Real estate activities .....	b	3,3	4,0	1,6	0,1

Działalność profesjonalna, naukowa i techniczna .....	a	1 333 659	496 995	794 147	41 324
<i>Professional, scientific and technical activities</i>	b	1,4	0,7	5,1	0,6
Administrowanie i działalność wspierająca <sup>Δ</sup> .....	a	241 276	200 514	34 004	6 758
<i>Administrative and support service activities</i>	b	0,3	0,3	0,2	0,1
Administracja publiczna i obrona narodowa; obowiązkowe zabezpieczenia społeczne .....	a	12 107 057	8 023 787	2 881 746	1 153 735
<i>Public administration and defence; compulsory social security</i>	b	13,1	11,4	18,6	17,7
Edukacja .....	a	6 444 774	4 505 895	1 885 761	52 511
<i>Education</i>	b	7,0	6,4	12,2	0,8
Opieka zdrowotna i pomoc społeczna .....	a	3 623 855	1 892 081	1 629 149	102 355
<i>Human health and social work activities</i>	b	3,9	2,7	10,5	1,6
Działalność związana z kulturą, rozrywką i rekreacją .....	a	4 663 781	4 137 695	486 179	39 726
<i>Arts, entertainment and recreation</i>	b	5,0	5,9	3,1	0,6
Pozostałe sekcje .....	a	452 455	222 480	197 437	325 517
<i>Other sections</i>	b	0,5	0,3	1,3	0,5

<sup>Δ</sup> Nazwa skrócona, patrz uwagi metodyczne.

<sup>Δ</sup> *Abbreviated name, see methodological notes.*



**TABL. 4 (9). WARTOŚĆ BRUTTO NOWYCH ŚRODKÓW TRWAŁYCH UZYSKANYCH Z DZIAŁALNOŚCI INWESTYCYJNEJ  
W 2014 R. (dok.)**

GROSS VALUE OF NEW FIXED ASSETS OBTAINED FROM INVESTMENT ACTIVITY IN 2014 (cont.)

WYSZCZEGÓLNIENIE SPECIFICATION	Ogółem Total	W tym Of which			
		budynki i budowle buildings and structures	maszyny, urządzenia techniczne i narzędzia machinery, technical equipment and tools	środki transportu transport equipment	
a - wartość w tys. zł b - w odsetkach a - value in thous. zł b - in percent					
<b>SEKTOR PRYWATNY PRIVATE SECTOR</b>					
<b>OGÓŁEM .....</b>	<b>a</b>	<b>151 502 933</b>	<b>67 660 447</b>	<b>64 374 040</b>	<b>18 872 772</b>
<b>TOTAL .....</b>	<b>b</b>	<b>100,0</b>	<b>100,0</b>	<b>100,0</b>	<b>100,0</b>
Rolnictwo, leśnictwo, łowiectwo i rybactwo .....	a	5 444 257	2 270 089	1 791 717	797 350
Agriculture, forestry and fishing .....	b	3,6	3,4	2,8	4,2
Przemysł .....	a	62 036 446	16 709 468	42 243 717	3 081 653
Industry .....	b	40,9	24,7	65,6	16,3
górnictwo i wydobywanie .....	a	3 552 827	1 664 520	1 799 214	89 093
mining and quarrying .....	b	2,3	2,5	2,8	0,5
przetwórstwo przemysłowe .....	a	45 290 032	10 317 679	32 293 938	2 676 807
manufacturing .....	b	29,9	15,2	50,2	14,2
wytwarzanie i zaopatrywanie w energię elektryczną, gaz, parę wodną i gorącą wodę Δ .....	a	12 292 638	4 406 946	7 726 264	159 428
electricity, gas, steam and air conditioning supply .....	b	8,1	6,5	12,0	0,8
dostawa wody; gospodarowanie ściekami i odpadami, rekultywacja Δ .....	a	900 949	320 323	424 301	156 325
water supply; sewerage, waste management and remediation activities .....	b	0,6	0,5	0,6	0,8
Budownictwo .....	a	6 333 673	3 491 896	1 720 875	1 119 787
Construction .....	b	4,2	5,2	2,7	5,9
Transport i gospodarka magazynowa .....	a	5 891 655	1 196 974	1 156 156	3 538 525
Transportation and storage .....	b	3,9	1,8	1,8	18,8
Działalność finansowa i ubezpieczeniowa .....	a	3 922 960	751 568	1 155 421	2 015 971
Financial and insurance activities .....	b	2,6	1,1	1,8	10,7
Obsługa rynku nieruchomości Δ .....	a	30 070 250	29 235 579	539 078	295 593
Real estate activities .....	b	19,9	43,2	0,8	1,6

Działalność profesjonalna, naukowa i techniczna .....	a	3 969 460	1 795 130	1 316 142	853 203
<i>Professional, scientific and technical activities</i>	b	2,6	2,6	2,0	4,5
Administrowanie i działalność wspierająca <sup>Δ</sup> .....	a	3 827 393	276 908	835 469	2 714 954
<i>Administrative and support service activities</i>	b	2,5	0,4	1,3	14,4
Administracja publiczna i obrona narodowa; obowiązkowe zabezpieczenia społeczne .....	a	28 115	11 952	3 493	12 670
<i>Public administration and defence; compulsory social security</i>	b	0,0	0,0	0,0	0,1
Edukacja .....	a	369 194	176 995	114 921	77 278
<i>Education</i>	b	0,2	0,3	0,2	0,4
Opieka zdrowotna i pomoc społeczna .....	a	2 008 804	761 787	898 489	348 512
<i>Human health and social work activities</i>	b	1,3	1,1	1,4	1,8
Działalność związana z kulturą, rozrywką i rekreacją .....	a	424 810	199 638	165 647	59 525
<i>Arts, entertainment and recreation</i>	b	0,3	0,3	0,3	0,3
Pozostałe sekcje .....	a	27 175 916	10 782 463	12 432 915	3 957 751
<i>Other sections</i>	b	18,0	15,9	19,3	2,1

<sup>Δ</sup> Nazwa skrócona, patrz uwagi metodyczne.

<sup>Δ</sup> *Abbreviated name, see methodological notes.*

**TABL. 5 (10). ZAKUP UŻYWANYCH ŚRODKÓW TRWAŁYCH WEDŁUG GRUP ŚRODKÓW TRWAŁYCH W 2014 R. (bieżące ceny ewidencyjne)**

*PURCHASE OF SECOND - HAND FIXED ASSETS BY GROUPS OF FIXED ASSETS IN 2014 (current book-keeping prices)*

WYSZCZEGÓLNIENIE SPECIFICATION	Ogółem Total	W tym Of which			
		budynki i budowle <i>buildings and structures</i>	maszyny, urządzenia techniczne i narzędzia <i>machinery, technical equipment and tools</i>	środki transportu <i>transport equipment</i>	
a - wartość w tys. zł b - w odsetkach a - value in thous. zł b - in percent					
<b>OGÓŁEM</b> TOTAL					
<b>OGÓŁEM</b> .....	<b>a</b>	<b>12 542 951</b>	<b>4 520 518</b>	<b>3 839 244</b>	<b>4 168 218</b>
<b>TOTAL</b> .....	<b>b</b>	<b>100,0</b>	<b>100,0</b>	<b>100,0</b>	<b>100,0</b>
Rolnictwo, leśnictwo, łowiectwo i rybactwo .....	a	620 925	174 405	281 829	158 606
<i>Agriculture, forestry and fishing</i>	b	5,0	3,9	7,3	3,8
Przemysł .....	a	3 575 087	1 070 687	1 876 706	626 233
<i>Industry</i>	b	28,5	23,7	48,9	15,0
górnictwo i wydobywanie .....	a	118 974	41 025	58 554	19 395
<i>mining and quarrying</i>	b	1,0	0,9	1,5	0,5
przetwórstwo przemysłowe .....	a	3 024 395	880 834	1 651 476	490 642
<i>manufacturing</i>	b	24,1	19,5	43,0	11,8
wytwarzanie i zaopatrywanie w energię elektryczną, gaz, parę wodną i gorącą wodę Δ .....	a	179 346	59 292	98 282	21 757
<i>electricity, gas, steam and air conditioning supply</i>	b	1,4	1,3	2,6	0,5
dostawa wody; gospodarowanie ściekami i odpadami, rekultywacja Δ .....	a	252 372	89 536	68 394	94 439
<i>water supply; sewerage, waste management and remediation activities</i>	b	2,0	2,0	1,8	2,2
Budownictwo .....	a	1 191 026	220 028	531 514	438 998
<i>Construction</i>	b	9,5	4,9	13,8	10,5
Handel; naprawa pojazdów samochodowych Δ .....	a	2 279 409	949 577	541 877	786 253
<i>Trade; repair of motor vehicles</i> Δ	b	18,2	21,0	14,1	18,9
Transport i gospodarka magazynowa .....	a	1 800 080	262 647	100 740	1 433 562
<i>Transportation and storage</i>	b	14,4	5,8	2,6	34,4

Zakwaterowanie i gastronomia $\Delta$ .....	a	99 370	54 229	16 400	28 734
<i>Accommodation and catering</i> <sup><math>\Delta</math></sup>	b	0,8	1,2	0,4	0,7
Informacja i komunikacja .....	a	177 562	77 362	70 940	29 260
<i>Information and communication</i>	b	1,4	1,7	1,9	0,7
Działalność finansowa i ubezpieczeniowa .....	a	286 250	87 257	57 874	141 036
<i>Financial and insurance activities</i>	b	2,3	1,9	1,5	3,4
Obsługa rynku nieruchomości $\Delta$ .....	a	989 625	885 405	45 071	58 757
<i>Real estate activities</i>	b	7,9	19,6	1,2	1,4
Działalność profesjonalna, naukowa i techniczna .....	a	481 745	214 836	113 953	152 956
<i>Professional, scientific and technical activities</i>	b	3,8	4,7	3,0	3,7
Administrowanie i działalność wspierająca $\Delta$ .....	a	346 697	49 893	109 363	187 217
<i>Administrative and support service activities</i>	b	2,8	1,1	2,9	4,5
Administracja publiczna i obrona narodowa; obowiązkowe zabezpieczenia społeczne .....	a	293 430	249 647	16 229	26 522
<i>Public administration and defence; compulsory social security</i>	b	2,3	5,5	0,4	0,6
Edukacja .....	a	104 928	71 898	15 942	16 794
<i>Education</i>	b	0,8	1,6	0,4	0,4
Opieka zdrowotna i pomoc społeczna .....	a	202 363	120 731	29 784	51 783
<i>Human health and social work activities</i>	b	1,6	2,7	0,8	1,2
Działalność związana z kulturą, rozrywką i rekreacją .....	a	42 285	18 498	15 584	8 194
<i>Arts, entertainment and recreation</i>	b	0,3	0,4	0,4	0,2
Pozostała działalność usługowa .....	a	52 169	13 418	15 438	23 313
<i>Other service activities</i>	b	0,4	0,3	0,4	0,6

<sup>$\Delta$</sup>  Nazwa skrócona, patrz uwagi metodyczne.

<sup>$\Delta$</sup>  *Abbreviated name, see methodological notes.*

**TABL. 5 (10). ZAKUP UŻYWANYCH ŚRODKÓW TRWAŁYCH WEDŁUG GRUP ŚRODKÓW TRWAŁYCH W 2014 R. (cd.)**  
**PURCHASE OF SECOND - HAND FIXED ASSETS BY GROUPS OF FIXED ASSETS IN 2014 (cont.)**

WYSZCZEGÓLNIENIE SPECIFICATION	Ogółem Total	W tym Of which		
		budynki i budowle <i>buildings and structures</i>	maszyny, urządzenia techniczne i narzędzia <i>machinery, technical equipment and tools</i>	środki transportu <i>transport equipment</i>

a - wartość w tys. zł  
b - w odsetkach  
a - value in thous. zł  
b - in percent

**SEKTOR PUBLICZNY**  
**PUBLIC SECTOR**

<b>OGÓŁEM .....</b>	<b>a</b>	<b>1 050 024</b>	<b>637 567</b>	<b>168 262</b>	<b>242 822</b>
<b>TOTAL</b>	<b>b</b>	<b>100,0</b>	<b>100,0</b>	<b>100,0</b>	<b>100,0</b>
Rolnictwo, leśnictwo, łowiectwo i rybactwo .....	a	7 624	2 074	2 752	2 501
<i>Agriculture, forestry and fishing</i>	b	0,7	0,3	1,7	1,0
Przemysł .....	a	221 386	113 898	55 749	51 736
<i>Industry</i>	b	21,1	17,9	33,1	21,3
górnictwo i wydobywanie .....	a	5 772	3 079	2 112	581
<i>mining and quarrying</i>	b	0,6	0,5	1,2	0,2
przetwórstwo przemysłowe .....	a	18 292	3 453	11 949	2 890
<i>manufacturing</i>	b	1,7	0,6	7,1	1,2
wytwarzanie i zaopatrywanie w energię elektryczną, gaz, parę wodną i gorącą wodę Δ .....	a	67 122	30 610	20 163	16 349
<i>electricity, gas, steam and air conditioning supply</i>	b	6,4	4,8	12,0	6,7
dostawa wody; gospodarowanie ściekami i odpadami, rekultywacja Δ .....	a	130 200	76 756	21 525	31 916
<i>water supply; sewerage, waste management and remediation activities</i>	b	12,4	12,0	12,8	13,1
Budownictwo .....	a	12 186	5 594	1 179	5 413
<i>Construction</i>	b	1,2	0,9	0,7	2,2
Transport i gospodarka magazynowa .....	a	236 331	90 078	3 010	143 243
<i>Transportation and storage</i>	b	22,5	14,1	1,8	59,0
Działalność finansowa i ubezpieczeniowa .....	a	51 089	–	50 994	95
<i>Financial and insurance activities</i>	b	4,9	–	30,3	0,1
Obsługa rynku nieruchomości Δ .....	a	56 675	53 269	1 408	1 998
<i>Real estate activities</i>	b	5,4	8,4	0,9	0,8

Działalność profesjonalna, naukowa i techniczna .....	a	67 170	61 880	3 882	1 408
<i>Professional, scientific and technical activities</i>	b	6,4	9,7	2,3	0,6
Edukacja .....	a	45 703	32 940	11 747	1 011
<i>Education</i>	b	4,3	5,2	7,0	0,4
Opieka zdrowotna i pomoc społeczna .....	a	24 245	14 540	6 945	2 733
<i>Human health and social work activities</i>	b	2,3	2,3	4,1	1,1
Działalność związana z kulturą, rozrywką i rekreacją .....	a	27 868	12 781	11 796	3 282
<i>Arts, entertainment and recreation</i>	b	2,7	2,0	7,0	1,4
Pozostałe sekcje .....	a	299 747	250 513	18 800	29 402
<i>Other sections</i>	b	28,5	39,2	11,1	12,2

△ Nazwa skrócona, patrz uwagi metodyczne.

△ *Abbreviated name, see methodological notes.*

**TABL. 5 (10). ZAKUP UŻYWANYCH ŚRODKÓW TRWAŁYCH WEDŁUG GRUP ŚRODKÓW TRWAŁYCH W 2014 R. (dok.)**  
**PURCHASE OF SECOND - HAND FIXED ASSETS BY GROUPS OF FIXED ASSETS IN 2014 (cont.)**

WYSZCZEGÓLNIENIE SPECIFICATION	Ogółem Total	W tym Of which		
		budynki i budowle buildings and structures	maszyny, urządzenia techniczne i narzędzia machinery, technical equipment and tools	środki transportu transport equipment
a - wartość w tys. zł b - w odsetkach a - value in thous. zł b - in percent				

**SEKTOR PRYWATNY**  
**PRIVATE SECTOR**

<b>OGÓŁEM .....</b>	<b>a</b>	<b>11 492 927</b>	<b>3 882 951</b>	<b>3 670 982</b>	<b>3 925 396</b>
<b>TOTAL</b>	<b>b</b>	<b>100,0</b>	<b>100,0</b>	<b>100,0</b>	<b>100,0</b>
Rolnictwo, leśnictwo, łowiectwo i rybactwo .....	a	613 301	172 331	279 077	156 105
Agriculture, forestry and fishing	b	5,3	4,4	7,6	4,0
Przemysł .....	a	3 353 701	956 789	1 820 957	574 497
Industry	b	29,2	24,7	49,6	14,6
górnictwo i wydobywanie .....	a	113 202	37 946	56 442	18 814
mining and quarrying	b	1,0	1,0	1,5	0,5
przetwórstwo przemysłowe .....	a	3 006 103	877 381	1 639 527	487 752
manufacturing	b	26,2	22,6	44,7	12,4
wytwarzanie i zaopatrywanie w energię elektryczną, gaz, parę wodną i gorącą wodę Δ .....	a	112 224	28 682	78 119	5 408
electricity, gas, steam and air conditioning supply	b	1,0	0,8	2,1	0,1
dostawa wody; gospodarowanie ściekami i odpadami, rekultywacja Δ .....	a	122 172	12 780	46 869	62 523
water supply; sewerage, waste management and remediation activities	b	1,0	0,3	1,3	1,6
Budownictwo .....	a	1 178 840	214 434	530 335	433 585
Construction	b	10,3	5,5	14,5	11,1
Transport i gospodarka magazynowa .....	a	1 563 749	172 569	97 730	1 290 319
Transportation and storage	b	13,6	4,4	2,7	32,9
Działalność finansowa i ubezpieczeniowa .....	a	235 161	87 257	6 880	140 941
Financial and insurance activities	b	2,1	2,3	0,2	3,6
Obsługa rynku nieruchomości Δ .....	a	932 950	832 136	43 663	56 759
Real estate activities	b	8,1	21,4	1,2	1,4

Działalność profesjonalna, naukowa i techniczna .....	a	414 575	152 956	110 071	151 548
<i>Professional, scientific and technical activities</i>	b	3,6	3,9	3,0	3,9
Edukacja .....	a	59 225	38 958	4 195	15 783
<i>Education</i>	b	0,5	1,0	0,1	0,4
Opieka zdrowotna i pomoc społeczna .....	a	178 118	106 191	22 839	49 050
<i>Human health and social work activities</i>	b	1,5	2,7	0,6	1,2
Działalność związana z kulturą, rozrywką i rekreacją .....	a	14 417	5 717	3 788	4 912
<i>Arts, entertainment and recreation</i>	b	0,1	0,2	0,1	0,1
Pozostałe sekcje.....	a	2 948 890	1 143 613	751 447	1 051 897
<i>Other sections</i>	b	25,7	29,4	20,4	26,8

△ Nazwa skrócona, patrz uwagi metodyczne.

△ *Abbreviated name, see methodological notes.*



**TABL. 6 (11). WARTOŚĆ BRUTTO ŚRODKÓW TRWAŁYCH ZLIKWIDOWANYCH W 2014 R. (bieżące ceny ewidencyjne)**  
**GROSS VALUE OF LIQUIDATED FIXED ASSETS IN 2014 (current book-keeping prices)**

WYSZCZEGÓLNIENIE SPECIFICATION	Ogółem Total	W tym Of which			
		budynki i budowle <i>buildings and structures</i>	maszyny, urządzenia techniczne i narzędzia <i>machinery, technical equipment and tools</i>	środki transportu <i>transport equipment</i>	
a - zlikwidowane w tys. zł b - w odsetkach a - liquidated in thous. zł b - in percent					
<b>OGÓŁEM</b>					
<b>TOTAL</b>					
<b>OGÓŁEM .....</b>	<b>a</b>	<b>23 126 146</b>	<b>6 198 460</b>	<b>14 284 289</b>	<b>1 824 578</b>
<b>TOTAL</b>	<b>b</b>	<b>100,0</b>	<b>100,0</b>	<b>100,0</b>	<b>100,0</b>
Rolnictwo, leśnictwo, łowiectwo i rybactwo .....	a	1 607 852	270 127	612 227	240 566
<i>Agriculture, forestry and fishing</i>	b	6,9	4,4	4,2	13,2
Przemysł .....	a	8 235 003	2 025 827	5 881 769	325 287
<i>Industry</i>	b	35,6	32,7	40,3	17,8
górnictwo i wydobywanie .....	a	1 719 529	822 115	866 740	30 100
<i>mining and quarrying</i>	b	7,5	13,3	5,9	1,6
przetwórstwo przemysłowe .....	a	4 494 447	501 061	3 757 178	235 875
<i>manufacturing</i>	b	19,4	8,1	25,7	12,9
wytwarzanie i zaopatrywanie w energię elektryczną, gaz, parę wodną i gorącą wodę Δ.....	a	1 555 522	471 381	1 074 457	9 642
<i>electricity, gas, steam and air conditioning supply</i>	b	6,7	7,6	7,4	0,5
dostawa wody; gospodarowanie ściekami i odpadami, rekultywacja Δ .....	a	465 505	231 270	183 394	49 670
<i>water supply; sewerage, waste management and remediation activities</i>	b	2,0	3,7	1,3	2,7
Budownictwo.....	a	495 380	115 648	273 947	105 756
<i>Construction</i>	b	2,1	1,9	1,9	5,8
Handel; naprawa pojazdów samochodowych Δ .....	a	1 634 250	398 722	1 028 241	206 354
<i>Trade; repair of motor vehicles<sup>Δ</sup></i>	b	7,1	6,4	7,0	11,3
Transport i gospodarka magazynowa .....	a	1 058 542	264 234	254 348	539 874
<i>Transportation and storage</i>	b	4,6	4,3	1,7	29,6
Zakwaterowanie i gastronomia Δ .....	a	246 129	71 576	168 230	6 302
<i>Accommodation and catering<sup>Δ</sup></i>	b	1,1	1,1	1,2	0,3
Informacja i komunikacja .....	a	2 674 279	106 491	2 534 712	33 063
<i>Information and communication</i>	b	11,6	1,7	17,4	1,8

Działalność finansowa i ubezpieczeniowa .....	a	1 365 984	161 523	1 123 658	80 789
<i>Financial and insurance activities</i>	b	5,9	2,6	7,7	4,4
Obsługa rynku nieruchomości Δ .....	a	2 639 497	2 313 929	285 599	39 908
<i>Real estate activities</i>	b	11,4	37,3	2,0	2,2
Działalność profesjonalna, naukowa i techniczna .....	a	476 825	58 952	352 977	61 183
<i>Professional, scientific and technical activities</i>	b	2,1	1,0	2,4	3,4
Administrowanie i działalność wspierająca Δ .....	a	242 691	25 623	147 778	69 273
<i>Administrative and support service activities</i>	b	1,0	0,4	1,0	3,8
Administracja publiczna i obrona narodowa; obowiązkowe zabezpieczenia społeczne .....	a	1 013 146	174 312	793 395	42 942
<i>Public administration and defence; compulsory social security</i>	b	4,4	2,8	5,4	2,4
Edukacja .....	a	519 502	76 965	429 639	12 873
<i>Education</i>	b	2,2	1,2	2,9	0,7
Opieka zdrowotna i pomoc społeczna .....	a	593 067	33 800	532 218	27 033
<i>Human health and social work activities</i>	b	2,6	0,5	3,6	1,5
Działalność związana z kulturą, rozrywką i rekreacją .....	a	225 662	84 104	131 345	9 459
<i>Arts, entertainment and recreation</i>	b	1,0	1,4	0,9	0,5
Pozostałe sekcje.....	a	98 337	16 627	57 794	23 916
<i>Other sections</i>	b	0,4	0,3	0,4	1,3

Δ Nazwa skrócona, patrz uwagi metodyczne.

Δ *Abbreviated name, see methodological notes.*

**TABL. 6 (11). WARTOŚĆ BRUTTO ŚRODKÓW TRWAŁYCH ZLIKWIDOWANYCH W 2014 R. (cd.)**  
**GROSS VALUE OF LIQUIDATED FIXED ASSETS IN 2014 (cont.)**

WYSZCZEGÓLNIENIE SPECIFICATION	Ogółem Total	W tym Of which		
		budynki i budowle buildings and structures	maszyny, urządzenia techniczne i narzędzia machinery, technical equipment and tools	środki transportu transport equipment

a - zlikwidowane w tys. zł  
b - w odsetkach  
a - liquidated in thous. zł  
b - in percent

**SEKTOR PUBLICZNY**  
**PUBLIC SECTOR**

<b>OGÓLEM</b> .....	<b>a</b>	<b>6 104 072</b>	<b>2 025 965</b>	<b>3 558 962</b>	<b>512 668</b>
<b>TOTAL</b> .....	<b>b</b>	<b>100,0</b>	<b>100,0</b>	<b>100,0</b>	<b>100,0</b>
Rolnictwo, leśnictwo, łowiectwo i rybactwo .....	a	96 912	60 664	32 309	3 338
<i>Agriculture, forestry and fishing</i> .....	b	1,6	3,0	1,0	0,7
Przemysł .....	a	2 134 708	1 165 352	920 983	47 214
<i>Industry</i> .....	b	35,0	57,5	25,9	9,2
górnictwo i wydobywanie .....	a	1 086 544	679 423	392 842	14 279
<i>mining and quarrying</i> .....	b	17,8	33,5	11,1	2,8
przetwórstwo przemysłowe .....	a	112 017	19 543	88 493	3 976
<i>manufacturing</i> .....	b	1,8	1,0	2,5	0,8
wytwarzanie i zaopatrywanie w energię elektryczną, gaz, parę wodną i gorącą wodę Δ .....	a	558 784	249 956	303 547	5 281
<i>electricity, gas, steam and air conditioning supply</i> .....	b	9,2	12,3	8,5	1,0
dostawa wody; gospodarowanie ściekami i odpadami, rekultywacja Δ .....	a	377 363	216 430	136 101	23 678
<i>water supply; sewerage, waste management and remediation activities</i> .....	b	6,2	10,7	3,8	4,6
Budownictwo .....	a	20 309	4 051	12 327	3 931
<i>Construction</i> .....	b	0,3	0,2	0,3	0,8
Transport i gospodarka magazynowa .....	a	784 006	233 198	174 072	376 659
<i>Transportation and storage</i> .....	b	12,8	11,5	4,9	73,5
Informacja i komunikacja .....	a	92 951	5 565	85 167	2 219
<i>Information and communication</i> .....	b	1,5	0,3	2,4	0,4
Działalność finansowa i ubezpieczeniowa .....	a	390 381	25 607	363 476	1 298
<i>Financial and insurance activities</i> .....	b	6,4	1,3	10,2	0,3
Obsługa rynku nieruchomości Δ .....	a	238 659	188 977	46 572	3 085
<i>Real estate activities</i> .....	b	3,9	9,3	1,3	0,6

Działalność profesjonalna, naukowa i techniczna .....	a	196 229	12 495	175 390	6 864
<i>Professional, scientific and technical activities</i>	b	3,2	0,6	4,9	1,3
Administrowanie i działalność wspierająca Δ .....	a	23 425	11 594	9 618	2 212
<i>Administrative and support service activities</i>	b	0,4	0,6	0,3	0,4
Administracja publiczna i obrona narodowa; obowiązkowe zabezpieczenia społeczne .....	a	1 000 167	170 131	787 682	39 857
<i>Public administration and defence; compulsory social security</i>	b	16,4	8,4	22,1	7,8
Edukacja .....	a	463 059	58 911	396 902	7 225
<i>Education</i>	b	7,6	2,9	11,1	1,4
Opieka zdrowotna i pomoc społeczna .....	a	501 927	20 679	466 635	14 605
<i>Human health and social work activities</i>	b	8,2	1,0	13,1	2,8
Działalność związana z kulturą, rozrywką i rekreacją .....	a	142 390	61 039	77 511	3 232
<i>Arts, entertainment and recreation</i>	b	2,3	3,0	2,2	0,6
Pozostałe sekcje .....	a	18 949	7 702	10 318	929
<i>Other sections</i>	b	0,4	0,4	0,3	0,3

Δ Nazwa skrócona, patrz uwagi metodyczne.

Δ *Abbreviated name, see methodological notes.*

**TABL. 6 (11). WARTOŚĆ BRUTTO ŚRODKÓW TRWAŁYCH ZLIKWIDOWANYCH W 2014 R. (dok.)**  
**GROSS VALUE OF LIQUIDATED FIXED ASSETS IN 2014 (cont.)**

WYSZCZEGÓLNIENIE SPECIFICATION	Ogółem Total	W tym Of which		
		budynki i budowle buildings and structures	maszyny, urządzenia techniczne i narzędzia machinery, technical equipment and tools	środki transportu transport equipment

a - zlikwidowane w tys. zł  
b - w odsetkach  
a - liquidated in thous. zł  
b - in percent

**SEKTOR PRYWATNY**  
**PRIVATE SECTOR**

<b>OGÓŁEM</b> .....	<b>a</b>	<b>17 022 074</b>	<b>4 172 495</b>	<b>11 048 915</b>	<b>1 311 910</b>
<b>TOTAL</b> .....	<b>b</b>	<b>100,0</b>	<b>100,0</b>	<b>100,0</b>	<b>100,0</b>
Rolnictwo, leśnictwo, łowiectwo i rybactwo .....	a	1 510 940	209 463	579 918	237 228
<i>Agriculture, forestry and fishing</i> .....	b	8,9	5,0	5,2	18,1
Przemysł .....	a	6 100 295	860 475	4 960 786	278 073
<i>Industry</i> .....	b	35,8	20,6	44,9	21,2
górnictwo i wydobywanie .....	a	632 985	142 692	473 898	15 821
<i>mining and quarrying</i> .....	b	3,7	3,4	4,3	1,2
przetwórstwo przemysłowe .....	a	4 382 430	481 518	3 668 685	231 899
<i>manufacturing</i> .....	b	25,7	11,5	33,2	17,7
wytwarzanie i zaopatrywanie w energię elektryczną, gaz, parę wodną i gorącą wodę Δ .....	a	996 738	221 425	770 910	4 361
<i>electricity, gas, steam and air conditioning supply</i> .....	b	5,9	5,3	7,0	0,3
dostawa wody; gospodarowanie ściekami i odpadami, rekultywacja Δ .....	a	88 142	14 840	47 293	25 992
<i>water supply; sewerage, waste management and remediation activities</i> .....	b	0,5	0,4	0,4	2,0
Budownictwo .....	a	475 071	111 597	261 620	101 825
<i>Construction</i> .....	b	2,8	2,7	2,4	7,8
Transport i gospodarka magazynowa .....	a	274 536	31 036	80 276	163 215
<i>Transportation and storage</i> .....	b	1,6	0,7	0,7	12,4
Informacja i komunikacja .....	a	2 581 328	100 926	2 449 545	30 844
<i>Information and communication</i> .....	b	15,2	2,4	22,2	2,4
Działalność finansowa i ubezpieczeniowa .....	a	975 603	135 916	760 182	79 491
<i>Financial and insurance activities</i> .....	b	5,7	3,3	6,9	6,1
Obsługa rynku nieruchomości Δ .....	a	2 400 838	2 124 952	239 027	36 823
<i>Real estate activities</i> .....	b	14,1	50,9	2,2	2,8

Działalność profesjonalna, naukowa i techniczna .....	a	280 596	46 457	177 587	54 319
<i>Professional, scientific and technical activities</i>	b	1,6	1,1	1,6	4,1
Administrowanie i działalność wspierająca <sup>Δ</sup> .....	a	219 266	14 029	138 160	67 061
<i>Administrative and support service activities</i>	b	1,3	0,4	1,2	5,1
Administracja publiczna i obrona narodowa; obowiązkowe	a	12 979	4 181	5 713	3 085
zabezpieczenia społeczne .....	b	0,1	0,1	0,1	0,2
<i>Public administration and defence; compulsory social security</i>					
Edukacja .....	a	56 443	18 054	32 737	5 648
<i>Education</i>	b	0,3	0,4	0,3	0,4
Opieka zdrowotna i pomoc społeczna .....	a	91 140	13 121	65 583	12 428
<i>Human health and social work activities</i>	b	0,5	0,3	0,6	1,0
Działalność związana z kulturą, rozrywką i rekreacją .....	a	83 272	23 065	53 834	6 227
<i>Arts, entertainment and recreation</i>	b	0,5	0,6	0,5	0,5
Pozostałe sekcje .....	a	1 959 767	479 223	1 243 947	235 643
<i>Other sections</i>	b	11,6	11,5	11,2	17,9

<sup>Δ</sup> Nazwa skrócona, patrz uwagi metodyczne.

<sup>Δ</sup> *Abbreviated name, see methodological notes.*

**TABL. 7 (12). WARTOŚĆ BRUTTO ŚRODKÓW TRWAŁYCH WEDŁUG SEKCJI I DZIAŁÓW W 2014 R. (bieżące ceny ewidencyjne)**  
**Stan w dniu 31 XII**

*GROSS VALUE OF FIXED ASSETS BY SECTIONS AND DIVISIONS IN 2014 (current book-keeping prices)*  
*As of 31 XII*

WYSZCZEGÓLNIENIE SPECIFICATION	Ogółem Total	W tym Of which		
		budynki i budowle <i>buildings and structures</i>	maszyny, urządzenia techniczne i narzędzia <i>machinery, technical equipment and tools</i>	środki transportu <i>transport equipment</i>
		w tys. zł	in thous. zł	
<b>OGÓŁEM .....</b> <b>TOTAL</b>	<b>3 258 955 148</b>	<b>2 136 749 258</b>	<b>878 470 140</b>	<b>223 344 342</b>
<b>Rolnictwo, leśnictwo, łowiectwo i rybactwo .....</b> <b><i>Agriculture, forestry and fishing</i></b>	<b>148 584 643</b>	<b>85 169 060</b>	<b>26 350 887</b>	<b>17 891 454</b>
Uprawy rolne, chów i hodowla zwierząt, łowiectwo Δ .....	137 357 218	76 834 089	24 853 854	16 853 051
<i>Crop and animal production, hunting<sup>Δ</sup></i>				
Leśnictwo i pozyskiwanie drewna .....	10 588 195	8 018 181	1 416 974	823 533
<i>Forestry and logging</i>				
Rybactwo .....	639 230	316 790	80 059	214 870
<i>Fishing and aquaculture</i>				
<b>Przemysł .....</b> <b><i>Industry</i></b>	<b>1 055 189 925</b>	<b>489 077 702</b>	<b>531 120 312</b>	<b>34 702 148</b>
Górnictwo i wydobywanie .....	78 107 692	36 458 904	39 258 378	2 376 854
<i>Mining and quarrying</i>				
w tym wydobywanie węgla kamiennego i węgla brunatnego (lignitu) <i>of which mining of coal and lignite</i>	47 695 595	23 412 570	23 460 337	813 893
Przetwórstwo przemysłowe .....	577 771 231	189 845 082	363 209 822	24 652 683
<i>Manufacturing</i>				
produkcja artykułów spożywczych .....	84 134 585	30 885 811	47 995 190	5 224 890
<i>manufacture of food products</i>				
produkcja napojów .....	16 085 852	4 629 615	10 997 676	454 724
<i>manufacture of beverages</i>				
produkcja wyrobów tytoniowych .....	5 978 157	1 310 610	4 637 914	28 563
<i>manufacture of tobacco products</i>				
produkcja wyrobów tekstylnych .....	5 561 572	1 662 755	3 620 466	278 317
<i>manufacture of textiles</i>				
produkcja odzieży .....	3 161 434	1 352 325	1 491 627	317 438
<i>manufacture of wearing apparel</i>				
produkcja skór i wyrobów skórzanych Δ .....	1 621 370	627 057	860 544	133 746
<i>processing of leather and related products</i>				

produkcja wyrobów z drewna, korka, słomy i wikliny Δ ..... <i>manufacture of products of wood, cork, straw and wicker</i> <sup>Δ</sup>	21 005 404	5 439 103	14 015 198	1 550 207
produkcja papieru i wyrobów z papieru ..... <i>manufacture of paper and paper products</i>	29 380 018	7 752 668	21 049 939	577 061
poligrafia i reprodukcja zapisanych nośników informacji ..... <i>printing and reproduction of recorded media</i>	9 926 377	1 873 401	7 511 613	540 715
produkcja koksu i produktów rafinacji ropy naftowej Δ ..... <i>manufacture of coke and refined petroleum products</i> <sup>Δ</sup>	37 196 992	17 203 130	19 830 950	162 912
produkcja chemikaliów i wyrobów chemicznych ..... <i>manufacture of chemicals and chemical products</i>	36 664 596	13 147 236	22 518 572	997 155
produkcja wyrobów farmaceutycznych Δ ..... <i>manufacture of pharmaceutical products</i>	8 535 777	3 538 684	4 723 673	266 596
produkcja wyrobów z gumy i tworzyw sztucznych ..... <i>manufacture of rubber and plastic products</i>	47 705 415	14 334 301	31 687 148	1 680 059
produkcja wyrobów z pozostałych mineralnych surowców niemetalicznych ..... <i>manufacture of other non-metallic mineral products</i>	48 391 630	15 014 307	30 758 441	2 608 429
produkcja metali ..... <i>manufacture of basic metals</i>	31 268 559	10 737 470	20 061 830	469 237
produkcja wyrobów z metali Δ ..... <i>manufacture of metal products</i> <sup>Δ</sup>	40 669 562	14 011 380	24 309 418	2 346 241
produkcja komputerów, wyrobów elektronicznych i optycznych ..... <i>manufacture of computer, electronic and optical products</i>	12 336 413	4 535 031	7 556 305	245 052
produkcja urządzeń elektrycznych ..... <i>manufacture of electrical equipment</i>	22 462 030	6 933 419	15 050 873	477 280
produkcja maszyn i urządzeń Δ ..... <i>manufacture of machinery and equipment n.e.c.</i>	21 821 637	6 982 401	13 824 859	1 013 084
produkcja pojazdów samochodowych, przyczep i naczep Δ ..... <i>manufacture of motor vehicles, trailers and semi-trailers</i>	56 492 352	13 300 060	42 006 898	1 185 244
produkcja pozostałego sprzętu transportowego ..... <i>manufacture of other transport equipment</i>	8 182 667	2 997 380	4 661 193	524 019
produkcja mebli ..... <i>manufacture of furniture</i>	15 856 604	6 602 316	8 084 448	1 169 679
pozostała produkcja wyrobów ..... <i>other manufacturing</i>	5 118 086	1 800 423	2 806 569	510 746
naprawa, konserwacja i instalowanie maszyn i urządzeń ..... <i>repair and instalation of machinery and equipment</i>	8 214 142	3 174 199	3 148 478	1 891 289
Wytwarzanie i zaopatrywanie w energię elektryczną, gaz, parę wodną i gorącą wodę Δ ..... <i>Electricity, gas, steam and air conditioning supply</i>	254 494 443	141 379 788	110 687 556	2 413 919
Dostawa wody; gospodarowanie ściekami i odpadami; rekultywacja <sup>Δ</sup> <i>Water supply; sewerage, waste management and remediation activities</i>	144 816 559	121 393 928	17 964 556	5 258 692



pobór, uzdatnianie i dostarczanie wody .....	56 890 751	51 112 503	4 826 447	882 677
<i>water collection, treatment and supply</i>				
odprowadzanie i oczyszczanie ścieków .....	70 359 848	62 143 044	6 953 617	1 137 086
<i>sewerage</i>				
gospodarka odpadami; odzysk surowców Δ .....	17 219 228	7 889 536	6 114 635	3 212 530
<i>waste collection, treatment and disposal activities; materials recovery</i>				
rekultywacja Δ .....	346 732	248 845	69 857	26 399
<i>remediation activities</i> Δ				
<b>Budownictwo .....</b>	<b>60 205 288</b>	<b>26 464 703</b>	<b>20 188 511</b>	<b>13 486 354</b>
<b>Construction</b>				
<b>Handel; naprawa pojazdów samochodowych Δ .....</b>	<b>192 602 780</b>	<b>97 547 556</b>	<b>60 683 534</b>	<b>34 320 340</b>
<b>Trade; repair of motor vehicles</b> Δ				
Handel hurtowy i detaliczny pojazdami samochodowymi oraz ich naprawa Δ .....	19 151 229	9 352 993	4 451 268	5 344 627
<i>Wholesale and retail trade and repair of motor vehicles and motorcycles</i>				
Handel hurtowy Δ .....	85 821 702	38 610 005	27 959 760	19 222 161
<i>Wholesale trade</i> Δ				
Handel detaliczny Δ .....	87 629 849	49 584 558	28 272 506	9 753 552
<i>Retail trade</i> Δ				
<b>Transport i gospodarka magazynowa .....</b>	<b>586 357 581</b>	<b>498 764 296</b>	<b>18 469 869</b>	<b>69 083 723</b>
<b>Transportation and storage</b>				
w tym: of which:				
Transport lądowy i rurociągowy Δ .....	96 733 942	27 060 004	8 857 994	60 808 336
<i>Land and pipeline transport</i> Δ				
Magazynowanie i działalność usługowa wspomagająca transport .....	480 835 378	469 471 035	7 715 549	3 616 751
<i>Warehousing and support activities for transportation</i>				
<b>Zakwaterowanie i gastronomia Δ .....</b>	<b>34 071 348</b>	<b>26 613 937</b>	<b>6 314 363</b>	<b>1 136 854</b>
<b>Accommodation and catering</b> Δ				
<b>Informacja i komunikacja .....</b>	<b>103 164 366</b>	<b>29 462 207</b>	<b>70 766 761</b>	<b>2 934 852</b>
<b>Information and communication</b>				
<b>Działalność finansowa i ubezpieczeniowa .....</b>	<b>44 527 771</b>	<b>20 007 578</b>	<b>17 163 587</b>	<b>7 349 821</b>
<b>Financial and insurance activities</b>				
Finansowa działalność usługowa Δ .....	37 016 956	16 722 464	14 778 925	5 512 198
<i>Financial service activities</i> Δ				
Ubezpieczenia, reasekuracja i fundusze emerytalne Δ .....	2 870 577	1 620 680	1 035 887	212 975
<i>Insurance, reinsurance and pension funding</i> Δ				
Działalność wspomagająca usługi finansowe oraz ubezpieczenia i fundusze emerytalne .....	4 640 238	1 664 434	1 348 775	1 624 648
<i>Activities auxiliary to financial services and insurance activities</i>				
<b>Obsługa rynku nieruchomości Δ .....</b>	<b>582 207 863</b>	<b>572 726 974</b>	<b>7 499 957</b>	<b>1 825 681</b>
<b>Real estate activities</b>				

<b>Działalność profesjonalna, naukowa i techniczna .....</b> <i>Professional, scientific and technical activities</i>	<b>45 067 382</b>	<b>19 155 157</b>	<b>18 664 549</b>	<b>7 184 070</b>
w tym: of which:				
Badania naukowe i prace rozwojowe .....	15 723 716	6 508 194	8 822 433	340 366
<i>Scientific research and development</i>				
Reklama, badanie rynku i opinii publicznej .....	3 945 113	1 168 843	1 808 850	966 959
<i>Advertising and market research</i>				
<b>Administrowanie i działalność wspierająca Δ .....</b> <i>Administrative and support service activities</i>	<b>25 691 191</b>	<b>7 272 555</b>	<b>6 735 776</b>	<b>11 650 230</b>
<b>Administracja publiczna i obrona narodowa; obowiązkowe zabezpieczenia społeczne .....</b> <i>Public administration and defence; compulsory social security</i>	<b>115 368 510</b>	<b>78 416 701</b>	<b>25 023 135</b>	<b>11 826 897</b>
<b>Edukacja .....</b> <i>Education</i>	<b>114 403 836</b>	<b>86 646 199</b>	<b>24 828 495</b>	<b>2 639 314</b>
<b>Opieka zdrowotna i pomoc społeczna .....</b> <i>Human health and social work activities</i>	<b>78 946 067</b>	<b>41 639 887</b>	<b>32 010 442</b>	<b>5 284 845</b>
<b>Działalność związana z kulturą, rozrywką i rekreacją .....</b> <i>Arts, entertainment and recreation</i>	<b>60 876 188</b>	<b>49 910 491</b>	<b>9 919 274</b>	<b>950 243</b>
w tym działalność sportowa, rozrywkowa i rekreacyjna .....	34 930 469	31 377 707	3 000 220	489 828
<i>of which sports activities and amusement and recreation activities</i>				
<b>Pozostała działalność usługowa .....</b> <i>Other service activities</i>	<b>11 690 409</b>	<b>7 874 255</b>	<b>2 730 688</b>	<b>1 077 516</b>

Δ Nazwa skrócona, patrz uwagi metodyczne.

Δ *Abbreviated name, see methodological notes.*

**TABL. 8 (13). WARTOŚĆ NETTO ŚRODKÓW TRWAŁYCH WEDŁUG SEKCJI I DZIAŁÓW W 2014 R. (bieżące ceny ewidencyjne)**  
**Stan w dniu 31 XII**

*NET VALUE OF FIXED ASSETS BY SECTIONS AND DIVISIONS IN 2014 (current book-keeping prices)*  
*As of 31 XII*

WYSZCZEGÓLNIENIE SPECIFICATION	Ogółem Total	W tym Of which		
		budynki i budowle <i>buildings and structures</i>	maszyny, urządzenia techniczne i narzędzia <i>machinery, technical equipment and tools</i>	środki transportu <i>transport equipment</i>
		w tys. zł	in thous. zł	
<b>OGÓŁEM</b> .....	<b>1 776 833 769</b>	<b>1 350 777 312</b>	<b>325 956 632</b>	<b>95 944 658</b>
<b>TOTAL</b>				
<b>Rolnictwo, leśnictwo, łowiectwo i rybactwo</b> .....	<b>37 737 006</b>	<b>27 529 139</b>	<b>5 527 192</b>	<b>1 575 890</b>
<b>Agriculture, forestry and fishing</b>				
Uprawy rolne, chów i hodowla zwierząt, łowiectwo Δ .....	30 850 917	21 780 775	5 012 033	1 247 967
<i>Crop and animal production, hunting<sup>Δ</sup></i>				
Leśnictwo i pozyskiwanie drewna .....	6 501 272	5 505 100	470 802	250 660
<i>Forestry and logging</i>				
Rybactwo .....	384 817	243 264	44 357	77 263
<i>Fishing and aquaculture</i>				
<b>Przemysł</b> .....	<b>556 551 834</b>	<b>319 504 307</b>	<b>223 520 267</b>	<b>13 309 020</b>
<b>Industry</b>				
Górnictwo i wydobywanie .....	36 354 536	20 181 445	15 141 727	1 026 134
<i>Mining and quarrying</i>				
w tym wydobywanie węgla kamiennego i węgla brunatnego (lignitu) <i>of which mining of coal and lignite</i>	21 600 635	13 308 635	8 000 984	288 580
Przetwórstwo przemysłowe .....	278 527 249	129 113 149	139 883 326	9 471 881
<i>Manufacturing</i>				
produkcja artykułów spożywczych .....	42 493 047	21 990 203	18 609 245	1 866 013
<i>manufacture of food products</i>				
produkcja napojów .....	6 821 889	2 693 669	3 960 906	163 565
<i>manufacture of beverages</i>				
produkcja wyrobów tytoniowych .....	3 155 454	914 396	2 234 857	5 279
<i>manufacture of tobacco products</i>				
produkcja wyrobów tekstylnych .....	2 103 473	1 041 915	962 260	99 278
<i>manufacture of textiles</i>				
produkcja odzieży .....	1 347 268	865 989	353 742	127 493
<i>manufacture of wearing apparel</i>				
produkcja skór i wyrobów skórzanych Δ .....	748 345	431 627	264 041	52 655
<i>processing of leather and related products</i>				

produkcja wyrobów z drewna, korka, słomy i wikliny Δ ..... <i>manufacture of products of wood, cork, straw and wicker</i> Δ	9 828 041	3 800 927	5 446 202	580 249
produkcja papieru i wyrobów z papieru ..... <i>manufacture of paper and paper products</i>	14 720 347	5 550 218	8 938 422	231 435
poligrafia i reprodukcja zapisanych nośników informacji ..... <i>printing and reproduction of recorded media</i>	3 995 866	1 282 195	2 509 305	203 877
produkcja koksu i produktów rafinacji ropy naftowej Δ ..... <i>manufacture of coke and refined petroleum products</i> Δ	20 794 252	10 760 603	9 974 190	59 459
produkcja chemikaliów i wyrobów chemicznych ..... <i>manufacture of chemicals and chemical products</i>	17 666 611	7 860 359	9 427 826	377 971
produkcja wyrobów farmaceutycznych Δ ..... <i>manufacture of pharmaceutical products</i>	3 771 971	2 253 786	1 413 823	97 642
produkcja wyrobów z gumy i tworzyw sztucznych ..... <i>manufacture of rubber and plastic products</i>	23 069 551	10 316 745	12 124 143	625 870
produkcja wyrobów z pozostałych mineralnych surowców niemetalicznych ..... <i>manufacture of other non-metallic mineral products</i>	21 665 025	9 569 283	11 259 443	826 135
produkcja metali ..... <i>manufacture of basic metals</i>	16 908 648	7 087 532	9 644 562	176 536
produkcja wyrobów z metali Δ ..... <i>manufacture of metal products</i> Δ	20 959 973	10 466 556	9 603 488	887 412
produkcja komputerów, wyrobów elektronicznych i optycznych ..... <i>manufacture of computer, electronic and optical products</i>	5 915 699	3 331 284	2 496 967	87 438
produkcja urządzeń elektrycznych ..... <i>manufacture of electrical equipment</i>	10 291 137	4 845 719	5 263 907	181 063
produkcja maszyn i urządzeń Δ ..... <i>manufacture of machinery and equipment n.e.c.</i>	9 782 919	4 758 987	4 638 457	384 254
produkcja pojazdów samochodowych, przyczep i naczep Δ ..... <i>manufacture of motor vehicles, trailers and semi-trailers</i>	23 244 291	8 952 612	13 590 699	700 866
produkcja pozostałego sprzętu transportowego ..... <i>manufacture of other transport equipment</i>	4 143 773	2 022 173	1 806 986	314 539
produkcja mebli ..... <i>manufacture of furniture</i>	8 499 743	4 922 721	3 142 381	434 532
pozostała produkcja wyrobów ..... <i>other manufacturing</i>	2 737 185	1 377 738	1 148 745	210 396
naprawa, konserwacja i instalowanie maszyn i urządzeń ..... <i>repair and instalation of machinery and equipment</i>	3 862 741	2 015 912	1 068 729	777 924
Wytwarzanie i zaopatrywanie w energię elektryczną, gaz, parę wodną i gorącą wodę Δ ..... <i>Electricity, gas, steam and air conditioning supply</i>	153 475 401	91 589 393	60 761 469	1 115 920
Dostawa wody; gospodarowanie ściekami i odpadami; rekultywacja Δ <i>Water supply; sewerage, waste management and remediation activities</i>	88 194 648	78 620 320	7 733 745	1 695 085

pobór, uzdatnianie i dostarczanie wody .....	34 068 212	31 951 038	1 819 745	264 417
<i>water collection, treatment and supply</i>				
odprowadzanie i oczyszczanie ścieków .....	44 395 217	40 895 965	3 027 420	362 673
<i>sewerage</i>				
gospodarka odpadami; odzysk surowców Δ .....	9 485 794	5 581 481	2 845 484	1 057 126
<i>waste collection, treatment and disposal activities; materials recovery</i>				
rekultywacja Δ .....	245 425	191 836	41 096	10 869
<i>remediation activities</i> Δ				
<b>Budownictwo .....</b>	<b>33 489 727</b>	<b>21 372 148</b>	<b>6 845 915</b>	<b>5 206 726</b>
<b>Construction</b>				
<b>Handel; naprawa pojazdów samochodowych Δ .....</b>	<b>106 830 392</b>	<b>68 188 899</b>	<b>23 943 462</b>	<b>14 651 889</b>
<b>Trade; repair of motor vehicles</b> Δ				
w tym:				
<i>of which:</i>				
Handel hurtowy Δ .....	47 420 252	28 108 766	11 666 037	7 617 470
<i>Wholesale trade</i> Δ				
Handel detaliczny Δ .....	47 678 168	33 057 577	10 853 074	3 751 560
<i>Retail trade</i> Δ				
<b>Transport i gospodarka magazynowa .....</b>	<b>324 824 850</b>	<b>281 449 384</b>	<b>6 537 271</b>	<b>36 802 766</b>
<b>Transportation and storage</b>				
w tym:				
<i>of which:</i>				
Transport lądowy i rurociągowy Δ .....	50 731 289	16 025 462	2 567 052	32 131 519
<i>Land and pipeline transport</i> Δ				
Magazynowanie i działalność usługowa wspomagająca transport .....	269 322 474	264 112 555	3 586 700	1 595 078
<i>Warehousing and support activities for transportation</i>				
<b>Zakwaterowanie i gastronomia Δ .....</b>	<b>21 782 121</b>	<b>18 897 381</b>	<b>2 355 638</b>	<b>523 038</b>
<b>Accommodation and catering</b> Δ				
<b>Informacja i komunikacja .....</b>	<b>35 477 533</b>	<b>15 501 291</b>	<b>18 691 755</b>	<b>1 284 104</b>
<b>Information and communication</b>				
<b>Działalność finansowa i ubezpieczeniowa .....</b>	<b>20 018 476</b>	<b>11 971 458</b>	<b>3 975 533</b>	<b>4 066 484</b>
<b>Financial and insurance activities</b>				
Finansowa działalność usługowa Δ .....	16 095 455	9 549 995	3 407 985	3 135 000
<i>Financial service activities</i> Δ				
Ubezpieczenia, reasekuracja i fundusze emerytalne Δ .....	1 520 079	1 189 126	212 454	117 464
<i>Insurance, reinsurance and pension funding</i> Δ				
Działalność wspomagająca usługi finansowe oraz ubezpieczenia i fundusze emerytalne .....	2 402 942	1 232 337	355 094	814 020
<i>Activities auxiliary to financial services and insurance activities</i>				
<b>Obsługa rynku nieruchomości Δ .....</b>	<b>379 748 674</b>	<b>376 897 815</b>	<b>2 119 979</b>	<b>591 469</b>
<b>Real estate activities</b>				
<b>Działalność profesjonalna, naukowa i techniczna .....</b>	<b>22 075 184</b>	<b>13 258 990</b>	<b>5 490 144</b>	<b>3 284 621</b>
<b>Professional, scientific and technical activities</b>				

<b>Administrowanie i działalność wspierająca</b> $\Delta$ .....	<b>14 107 734</b>	<b>5 377 904</b>	<b>2 456 789</b>	<b>6 246 535</b>
<i>Administrative and support service activities</i>				
<b>Administracja publiczna i obrona narodowa; obowiązkowe</b> <b>zabezpieczenia społeczne</b> .....	<b>62 648 144</b>	<b>52 739 937</b>	<b>5 387 897</b>	<b>4 440 448</b>
<i>Public administration and defence; compulsory</i> <i>social security</i>				
<b>Edukacja</b> .....	<b>67 315 338</b>	<b>61 314 336</b>	<b>4 813 446</b>	<b>908 540</b>
<i>Education</i>				
<b>Opieka zdrowotna i pomoc społeczna</b> .....	<b>42 091 203</b>	<b>30 549 933</b>	<b>9 118 267</b>	<b>2 413 066</b>
<i>Human health and social work activities</i>				
<b>Działalność związana z kulturą, rozrywką i rekreacją</b> .....	<b>45 254 812</b>	<b>40 617 893</b>	<b>4 203 766</b>	<b>340 169</b>
<i>Arts, entertainment and recreation</i>				
w tym działalność sportowa, rozrywkowa i rekreacyjna .....	27 529 464	26 124 359	1 166 521	177 348
<i>of which sports activities and amusement and recreation activities</i>				
<b>Pozostała działalność usługowa</b> .....	<b>6 880 741</b>	<b>5 606 497</b>	<b>969 311</b>	<b>299 893</b>
<i>Other service activities</i>				

$\Delta$  Nazwa skrócona, patrz uwagi metodyczne.

$\Delta$  *Abbreviated name, see methodological notes.*

U w a g a. W dziale "Uprawy rolne, chów i hodowla zwierząt, łowiectwo, włączając działalność usługową" – bez wartości inwentarza żywego (stada podstawowego).

*Note. In the division "Crop and animal production, hunting and related service activities" – excluding the value of livestock (basic herd).*

**TABL. 9 (14). STOPIEŃ ZUŻYCIA ŚRODKÓW TRWAŁYCH WEDŁUG SEKCJI I DZIAŁÓW W 2014 R.**

Stan w dniu 31 XII

DEGREE OF CONSUMPTION OF FIXED ASSETS BY SECTIONS AND DIVISIONS IN 2014

As of 31 XII

WYSZCZEGÓLNIENIE SPECIFICATION	Ogółem Total	W tym Of which		
		budynki i budowle buildings and structures	maszyny, urządzenia techniczne i narzędzia machinery, technical equipment and tools	środki transportu transport equipment
		w procentach in percent		
<b>OGÓŁEM</b> .....	<b>45,4</b>	<b>36,8</b>	<b>62,9</b>	<b>57,0</b>
<b>TOTAL</b>				
<b>Rolnictwo, leśnictwo, łowiectwo i rybactwo</b> .....	<b>73,5</b>	<b>67,7</b>	<b>79,0</b>	<b>91,2</b>
<b>Agriculture, forestry and fishing</b>				
Uprawy rolne, chów i hodowla zwierząt, łowiectwo $\Delta$ .....	76,5	71,7	79,8	92,6
Crop and animal production, hunting $\Delta$				
Leśnictwo i pozyskiwanie drewna .....	38,6	31,3	66,8	69,6
Forestry and logging				
Rybactwo .....	39,8	23,2	44,6	64,0
Fishing and aquaculture				
<b>Przemysł</b> .....	<b>47,3</b>	<b>34,7</b>	<b>57,9</b>	<b>61,6</b>
<b>Industry</b>				
Górnictwo i wydobywanie .....	53,5	44,6	61,4	56,8
Mining and quarrying				
w tym wydobywanie węgla kamiennego i węgla brunatnego (lignitu) of which mining of coal and lignite	54,7	43,2	65,9	64,5
Przetwórstwo przemysłowe .....	51,8	32,0	61,5	61,6
Manufacturing				
produkcja artykułów spożywczych .....	49,5	28,8	61,2	64,3
manufacture of food products				
produkcja napojów .....	57,6	41,8	64,0	64,0
manufacture of beverages				
produkcja wyrobów tytoniowych .....	47,2	30,2	51,8	81,5
manufacture of tobacco products				
produkcja wyrobów tekstylnych .....	62,2	37,3	73,4	64,3
manufacture of textiles				
produkcja odzieży .....	57,4	36,0	76,3	59,8
manufacture of wearing apparel				
produkcja skór i wyrobów skórzanych $\Delta$ .....	53,8	31,2	69,3	60,6
processing of leather and related products				

produkcja wyrobów z drewna, korka, słomy i wikliny Δ ..... <i>manufacture of products of wood, cork, straw and wicker</i> Δ	53,2	30,1	61,1	62,6
produkcja papieru i wyrobów z papieru ..... <i>manufacture of paper and paper products</i>	49,9	28,4	57,5	59,9
poligrafia i reprodukcja zapisanych nośników informacji ..... <i>printing and reproduction of recorded media</i>	59,7	31,6	66,6	62,3
produkcja koksu i produktów rafinacji ropy naftowej Δ ..... <i>manufacture of coke and refined petroleum products</i> Δ	44,1	37,4	49,7	63,5
produkcja chemikaliów i wyrobów chemicznych ..... <i>manufacture of chemicals and chemical products</i>	51,8	40,2	58,1	62,1
produkcja wyrobów farmaceutycznych Δ ..... <i>manufacture of pharmaceutical products</i>	55,8	36,3	70,1	63,4
produkcja wyrobów z gumy i tworzyw sztucznych ..... <i>manufacture of rubber and plastic products</i>	51,6	28,0	61,7	62,7
produkcja wyrobów z pozostałych mineralnych surowców niemetalicznych ..... <i>manufacture of other non-metallic mineral products</i>	55,2	36,3	63,4	68,3
produkcja metali ..... <i>manufacture of basic metals</i>	45,9	34,0	51,9	62,4
produkcja wyrobów z metali Δ ..... <i>manufacture of metal products</i> Δ	48,5	25,3	60,5	62,2
produkcja komputerów, wyrobów elektronicznych i optycznych ..... <i>manufacture of computer, electronic and optical products</i>	52,0	26,5	67,0	64,3
produkcja urządzeń elektrycznych ..... <i>manufacture of electrical equipment</i>	54,2	30,1	65,0	62,1
produkcja maszyn i urządzeń Δ ..... <i>manufacture of machinery and equipment n.e.c.</i>	55,2	31,8	66,4	62,1
produkcja pojazdów samochodowych, przyczep i naczep Δ ..... <i>manufacture of motor vehicles, trailers and semi-trailers</i>	58,9	32,7	67,6	40,9
produkcja pozostałego sprzętu transportowego ..... <i>manufacture of other transport equipment</i>	49,4	32,5	61,2	40,0
produkcja mebli ..... <i>manufacture of furniture</i>	46,4	25,4	61,1	62,9
pozostała produkcja wyrobów ..... <i>other manufacturing</i>	46,5	23,5	59,1	58,8
naprawa, konserwacja i instalowanie maszyn i urządzeń ..... <i>repair and instalation of machinery and equipment</i>	53,0	36,5	66,1	58,9
Wytwarzanie i zaopatrywanie w energię elektryczną, gaz, parę wodną i gorącą wodę Δ ..... <i>Electricity, gas, steam and air conditioning supply</i>	39,7	35,2	45,1	53,8
Dostawa wody; gospodarowanie ściekami i odpadami; rekultywacja <sup>Δ</sup> <i>Water supply; sewerage, waste management and remediation activities</i>	39,1	35,2	56,9	67,8



pobór, uzdatnianie i dostarczanie wody .....	40,1	37,5	62,3	70,0
<i>water collection, treatment and supply</i>				
odprowadzanie i oczyszczanie ścieków .....	36,9	34,2	56,5	68,1
<i>sewerage</i>				
gospodarka odpadami; odzysk surowców Δ .....	44,9	29,3	53,5	67,1
<i>waste collection, treatment and disposal activities; materials recovery</i>				
rekultywacja Δ .....	29,2	22,9	41,2	58,8
<i>remediation activities</i> Δ				
<b>Budownictwo .....</b>	<b>44,4</b>	<b>19,2</b>	<b>66,1</b>	<b>61,4</b>
<b>Construction</b>				
<b>Handel; naprawa pojazdów samochodowych Δ .....</b>	<b>44,5</b>	<b>30,1</b>	<b>60,5</b>	<b>57,3</b>
<b>Trade; repair of motor vehicles</b> Δ				
w tym:				
<i>of which:</i>				
Handel hurtowy Δ .....	44,7	27,2	58,3	60,4
<i>Wholesale trade</i> Δ				
Handel detaliczny Δ .....	45,6	33,3	61,6	61,5
<i>Retail trade</i> Δ				
<b>Transport i gospodarka magazynowa .....</b>	<b>44,6</b>	<b>43,6</b>	<b>64,6</b>	<b>46,7</b>
<b>Transportation and storage</b>				
w tym:				
<i>of which:</i>				
Transport lądowy i rurociągowy Δ .....	47,6	40,8	71,0	47,2
<i>Land and pipeline transport</i> Δ				
Magazynowanie i działalność usługowa wspomagająca transport.....	44,0	43,7	53,5	55,9
<i>Warehousing and support activities for transportation</i>				
<b>Zakwaterowanie i gastronomia Δ .....</b>	<b>36,1</b>	<b>29,0</b>	<b>62,7</b>	<b>54,0</b>
<b>Accommodation and catering</b> Δ				
<b>Informacja i komunikacja .....</b>	<b>65,6</b>	<b>47,4</b>	<b>73,6</b>	<b>56,2</b>
<b>Information and communication</b>				
<b>Działalność finansowa i ubezpieczeniowa .....</b>	<b>55,0</b>	<b>40,2</b>	<b>76,8</b>	<b>44,7</b>
<b>Financial and insurance activities</b>				
Finansowa działalność usługowa Δ .....	56,5	42,9	76,9	43,1
<i>Financial service activities</i> Δ				
Ubezpieczenia, reasekuracja i fundusze emerytalne Δ .....	47,0	26,6	79,5	44,8
<i>Insurance, reinsurance and pension funding</i> Δ				
Działalność wspomagająca usługi finansowe oraz ubezpieczenia i fundusze emerytalne .....	48,2	26,0	73,7	49,9
<i>Activities auxiliary to financial services and insurance activities</i>				
<b>Obsługa rynku nieruchomości Δ .....</b>	<b>34,8</b>	<b>34,2</b>	<b>71,7</b>	<b>67,6</b>
<b>Real estate activities</b>				
<b>Działalność profesjonalna, naukowa i techniczna .....</b>	<b>51,0</b>	<b>30,8</b>	<b>70,6</b>	<b>54,3</b>
<b>Professional, scientific and technical activities</b>				

Pozostała działalność profesjonalna, naukowa i techniczna .....	49,9	17,9	69,0	57,4
<i>Other professional, scientific and technical activities</i>				
<b>Administrowanie i działalność wspierająca <sup>Δ</sup> .....</b>	<b>45,1</b>	<b>26,1</b>	<b>63,5</b>	<b>46,4</b>
<b><i>Administrative and support service activities</i></b>				
<b>Administracja publiczna i obrona narodowa; obowiązkowe zabezpieczenia społeczne .....</b>	<b>45,7</b>	<b>32,7</b>	<b>78,5</b>	<b>62,5</b>
<b><i>Public administration and defence; compulsory social security</i></b>				
<b>Edukacja .....</b>	<b>41,2</b>	<b>29,2</b>	<b>80,6</b>	<b>65,6</b>
<b><i>Education</i></b>				
<b>Opieka zdrowotna i pomoc społeczna .....</b>	<b>46,7</b>	<b>26,6</b>	<b>71,5</b>	<b>54,3</b>
<b><i>Human health and social work activities</i></b>				
<b>Działalność związana z kulturą, rozrywką i rekreacją .....</b>	<b>25,7</b>	<b>18,6</b>	<b>57,6</b>	<b>64,2</b>
<b><i>Arts, entertainment and recreation</i></b>				
w tym działalność sportowa, rozrywkowa i rekreacyjna .....	21,2	16,7	61,1	63,8
<i>of which sports activities and amusement and recreation activities</i>				
<b>Pozostała działalność usługowa .....</b>	<b>41,1</b>	<b>28,8</b>	<b>64,5</b>	<b>72,2</b>
<b><i>Other service activities</i></b>				

<sup>Δ</sup> Nazwa skrócona, patrz uwagi metodyczne.

<sup>Δ</sup> *Abbreviated name, see methodological notes.*

U w a g a. W dziale "Uprawy rolne, chów i hodowla zwierząt, łowiectwo, włączając działalność usługową" – bez wartości inwentarza żywego (stada podstawowego).

*Note. In the division "Crop and animal production, hunting and related service activities" - excluding the value of livestock (basic herd).*

**TABL. 10 (15). WARTOŚĆ BRUTTO ŚRODKÓW TRWAŁYCH WEDŁUG REGIONÓW, WOJEWÓDZTW, SEKCJI I SEKTORÓW  
W 2014 R. (bieżące ceny ewidencyjne)**

GROSS VALUE OF FIXED ASSETS BY REGIONS, VOIVODSHIPS, SECTIONS AND SECTORS IN 2014  
(current book-keeping prices)

WOJEWÓDZTWA VOIVODSHIPS	Ogółem Total	W tym Of which				
		rolnictwo, leśnictwo, łowiectwo i rybactwo agriculture, forestry and fishing	przemysł industry		budownictwo construction	handel; naprawa pojazdów samocho- dowych <sup>Δ</sup> trade; repair of motor vehicles <sup>Δ</sup>
			ogółem total	w tym przetwórstwo przemysłowe of which manufacturing		
w tys. zł in thous. zł						
<b>OGÓŁEM TOTAL</b>						
<b>POLSKA .....</b>	<b>3 258 955 148</b>	<b>149 380 890</b>	<b>1 032 684 003</b>	<b>566 044 145</b>	<b>59 575 947</b>	<b>209 232 155</b>
<b>POLAND</b>						
<b>REGION CENTRALNY.....</b>	<b>885 679 253</b>	<b>30 736 007</b>	<b>229 249 964</b>	<b>115 119 497</b>	<b>15 506 216</b>	<b>63 043 491</b>
<b>CENTRAL REGION</b>						
Łódzkie .....	204 648 124	10 818 728	74 483 684	37 335 250	2 721 952	11 759 917
Mazowieckie .....	681 031 129	19 917 279	154 766 280	77 784 247	12 784 264	51 283 574
<b>REGION POŁUDNIOWY .....</b>	<b>635 340 385</b>	<b>13 371 996</b>	<b>249 807 101</b>	<b>129 874 982</b>	<b>13 233 959</b>	<b>41 791 661</b>
<b>SOUTH REGION</b>						
Małopolskie .....	239 490 932	7 331 061	66 595 680	39 766 988	5 659 718	20 737 292
Śląskie .....	395 849 453	6 040 935	183 211 421	90 107 994	7 574 241	21 054 369
<b>REGION WSCHODNI .....</b>	<b>455 399 619</b>	<b>34 280 368</b>	<b>130 947 412</b>	<b>71 522 386</b>	<b>7 558 237</b>	<b>22 055 965</b>
<b>EAST REGION</b>						
Lubelskie .....	140 978 188	12 230 218	33 876 961	16 562 969	2 388 776	7 375 652
Podkarpackie .....	143 532 446	7 060 928	45 781 742	27 470 626	2 414 545	6 619 071
Podlaskie .....	85 048 015	9 438 418	20 405 992	11 815 728	1 354 431	3 802 958
Świętokrzyskie .....	85 840 970	5 550 804	30 882 717	15 673 063	1 400 485	4 258 284
<b>REGION PÓŁNOCNO - ZACHODNI .....</b>	<b>522 966 133</b>	<b>31 924 995</b>	<b>162 609 797</b>	<b>93 558 824</b>	<b>9 107 053</b>	<b>36 870 070</b>
<b>NORTH - WEST REGION</b>						
Lubuskie .....	87 721 628	3 695 882	29 642 755	15 588 084	1 133 149	3 605 062
Wielkopolskie .....	295 229 040	20 729 937	94 338 132	60 171 906	5 485 414	25 725 858
Zachodniopomorskie .....	140 015 465	7 499 176	38 628 910	17 798 834	2 488 490	7 539 150
<b>REGION POŁUDNIOWO - ZACHODNI .....</b>	<b>337 486 468</b>	<b>14 290 603</b>	<b>134 626 077</b>	<b>74 374 794</b>	<b>6 571 351</b>	<b>19 921 741</b>
<b>SOUTH - WEST REGION</b>						
Dolnośląskie .....	260 226 348	8 636 071	104 036 711	56 226 986	5 129 139	16 324 432
Opolskie .....	77 260 120	5 654 532	30 589 366	18 147 808	1 442 212	3 597 309
<b>REGION PÓŁNOCNY .....</b>	<b>422 083 290</b>	<b>24 776 921</b>	<b>125 443 652</b>	<b>81 593 662</b>	<b>7 599 131</b>	<b>25 549 227</b>
<b>NORTH REGION</b>						
Pomorskie .....	184 113 571	6 623 226	53 547 695	35 147 620	3 882 159	9 833 495
Kujawsko-pomorskie .....	142 610 434	9 531 136	46 394 143	30 477 952	2 421 724	11 874 839
Warmińsko-mazurskie .....	95 359 285	8 622 559	25 501 814	15 968 090	1 295 248	3 840 893

<sup>Δ</sup> Nazwa skrócona, patrz uwagi metodyczne.

<sup>Δ</sup> Abbreviated name, see methodological notes.

**TABL. 10 (15). WARTOŚĆ BRUTTO ŚRODKÓW TRWAŁYCH WEDŁUG REGIONÓW, WOJEWÓDZTW, SEKCJI I SEKTORÓW W 2014 R. (cd.)**

GROSS VALUE OF FIXED ASSETS BY REGIONS, VOIVODSHIPS, SECTIONS AND SECTORS IN 2014 (cont.)

WOJEWÓDZTWA VOIVODSHIPS	W tym Of which				
	transport i gospodarka magazynowa <i>transportation and storage</i>	zakwaterowanie i gastronomia <sup>Δ</sup> <i>accommodation and catering<sup>Δ</sup></i>	informacja i komunikacja <i>information and communication</i>	działalność finansowa i ubezpiecze- niowa <i>financial and insurance activities</i>	obsługa rynku nieruchomości <sup>Δ</sup> <i>real estate activities</i>
w tys. zł in thous. zł					
OGÓŁEM (cd.) TOTAL (cont.)					
<b>POLSKA .....</b> <b>POLAND</b>	<b>585 616 684</b>	<b>35 120 693</b>	<b>102 402 261</b>	<b>45 142 425</b>	<b>586 405 019</b>
<b>REGION CENTRALNY .....</b> <b>CENTRAL REGION</b>	<b>177 000 514</b>	<b>8 608 796</b>	<b>54 689 170</b>	<b>25 491 376</b>	<b>156 645 095</b>
Łódzkie .....	36 816 928	1 676 137	3 531 444	1 194 648	37 972 904
Mazowieckie .....	140 183 586	6 932 659	51 157 726	24 296 728	118 672 191
<b>REGION POŁUDNIOWY .....</b> <b>SOUTH REGION</b>	<b>85 145 086</b>	<b>7 877 833</b>	<b>13 405 050</b>	<b>5 363 630</b>	<b>117 082 797</b>
Małopolskie .....	34 970 856	4 176 082	5 155 804	1 431 884	50 749 897
Śląskie .....	50 174 230	3 701 751	8 249 246	3 931 746	66 332 900
<b>REGION WSCHODNI .....</b> <b>EAST REGION</b>	<b>95 462 287</b>	<b>3 350 049</b>	<b>6 140 007</b>	<b>2 319 300</b>	<b>90 667 827</b>
Lubelskie .....	30 702 848	772 887	1 973 812	877 076	31 415 070
Podkarpackie .....	30 043 170	1 239 215	1 978 291	664 864	28 442 782
Podlaskie .....	19 455 350	566 651	1 140 645	433 504	16 552 449
Świętokrzyskie .....	15 260 919	771 296	1 047 259	343 856	14 257 526
<b>REGION PÓŁNOCNO - ZACHODNI .....</b> <b>NORTH - WEST REGION</b>	<b>102 703 464</b>	<b>5 844 071</b>	<b>10 702 068</b>	<b>3 308 195</b>	<b>91 079 604</b>
Lubuskie .....	24 113 417	511 346	1 167 291	444 823	12 987 348
Wielkopolskie .....	49 602 772	2 263 613	7 103 688	2 028 992	50 466 893
Zachodniopomorskie .....	28 987 275	3 069 112	2 431 089	834 380	27 625 363
<b>REGION POŁUDNIOWO - ZACHODNI .....</b> <b>SOUTH - WEST REGION</b>	<b>47 724 343</b>	<b>3 792 605</b>	<b>7 968 677</b>	<b>4 825 412</b>	<b>49 765 423</b>
Dolnośląskie .....	34 308 365	3 164 010	6 735 780	4 425 580	38 029 790
Opolskie .....	13 415 978	628 595	1 232 897	399 832	11 735 633
<b>REGION PÓŁNOCNY .....</b> <b>NORTH REGION</b>	<b>77 580 990</b>	<b>5 647 339</b>	<b>9 497 289</b>	<b>3 834 512</b>	<b>81 164 273</b>
Pomorskie .....	32 170 158	3 086 338	5 709 772	2 466 493	38 174 451
Kujawsko-pomorskie .....	24 482 763	1 050 878	2 075 965	876 950	25 105 141
Warmińsko-mazurskie .....	20 928 069	1 510 123	1 711 552	491 069	17 884 681

<sup>Δ</sup> Nazwa skrócona, patrz uwagi metodyczne.

<sup>Δ</sup> Abbreviated name, see methodological notes.

**TABL. 10 (15). WARTOŚĆ BRUTTO ŚRODKÓW TRWAŁYCH WEDŁUG REGIONÓW, WOJEWÓDZTW, SEKCJI I SEKTORÓW W 2014 R. (cd.)**

GROSS VALUE OF FIXED ASSETS BY REGIONS, VOIVODSHIPS, SECTIONS AND SECTORS IN 2014 (cont.)

WOJEWÓDZTWA VOIVODSHIPS	W tym Of which					
	działalność profesjonalna, naukowa i techniczna <i>professional, scientific and technical activities</i>	administrowanie i działalność wspierająca <sup>Δ</sup> <i>administrative and support service activities</i>	administracja publiczna i obrona narodowa; obowiązkowe zabezpieczenia społeczne <sup>a)</sup>	edukacja <i>education</i>	opieka zdrowotna i pomoc społeczna <i>human health and social work activities</i>	działalność związana z kulturą, rozrywką i rekreacją <i>arts, entertainment and recreation</i>
w tys. zł in thous. zł						
<b>OGÓLEM (dok.)</b> <i>TOTAL (cont.)</i>						
<b>POLSKA .....</b>	<b>44 975 248</b>	<b>26 762 074</b>	<b>115 603 986</b>	<b>114 412 751</b>	<b>78 833 481</b>	<b>61 086 153</b>
<b>POLAND</b>						
<b>REGION CENTRALNY .....</b>	<b>20 227 362</b>	<b>11 672 710</b>	<b>31 872 337</b>	<b>25 475 129</b>	<b>17 091 148</b>	<b>14 371 533</b>
<b>CENTRAL REGION</b>						
Łódzkie .....	1 583 461	1 429 606	6 493 977	6 737 247	3 759 775	3 242 085
Mazowieckie .....	18 643 901	10 243 104	25 378 360	18 737 882	13 331 373	11 129 448
<b>REGION POŁUDNIOWY .....</b>	<b>8 396 419</b>	<b>3 591 243</b>	<b>21 753 945</b>	<b>23 386 170</b>	<b>16 161 778</b>	<b>12 502 263</b>
<b>SOUTH REGION</b>						
Małopolskie .....	3 936 741	1 164 285	11 880 900	11 960 868	6 867 579	5 579 320
Śląskie .....	4 459 678	2 426 958	9 873 045	11 425 302	9 294 199	6 922 943
<b>REGION WSCHODNI .....</b>	<b>3 692 444</b>	<b>1 656 285</b>	<b>16 199 820</b>	<b>18 951 620</b>	<b>13 090 009</b>	<b>7 852 687</b>
<b>EAST REGION</b>						
Lubelskie .....	1 351 796	429 093	4 923 268	6 342 631	3 883 509	1 911 980
Podkarpackie .....	1 246 690	480 513	4 592 743	5 900 551	4 090 535	2 683 675
Podlaskie .....	483 310	263 005	3 398 123	3 744 437	2 122 929	1 679 246
Świętokrzyskie .....	610 648	483 674	3 285 686	2 964 001	2 993 036	1 577 786
<b>REGION PÓŁNOCNO - ZACHODNI .....</b>	<b>5 064 610</b>	<b>4 043 931</b>	<b>18 415 390</b>	<b>17 614 044</b>	<b>12 151 419</b>	<b>10 054 056</b>
<b>NORTH - WEST REGION</b>						
Lubuskie .....	557 255	286 244	3 914 952	2 200 591	1 737 681	1 557 248
Wielkopolskie .....	3 525 358	2 645 829	8 052 741	10 424 478	6 309 485	5 677 598
Zachodniopomorskie .....	981 997	1 111 858	6 447 697	4 988 975	4 104 253	2 819 210
<b>REGION POŁUDNIOWO - ZACHODNI .....</b>	<b>3 670 377</b>	<b>2 690 861</b>	<b>11 907 770</b>	<b>12 969 979</b>	<b>8 266 487</b>	<b>7 374 805</b>
<b>SOUTH - WEST REGION</b>						
Dolnośląskie .....	3 137 253	2 277 642	9 834 631	10 748 727	6 594 333	5 929 502
Opolskie .....	533 124	413 219	2 073 139	2 221 252	1 672 154	1 445 303
<b>REGION PÓŁNOCNY .....</b>	<b>3 924 036</b>	<b>3 107 044</b>	<b>15 454 724</b>	<b>16 015 809</b>	<b>12 072 640</b>	<b>8 930 809</b>
<b>NORTH REGION</b>						
Pomorskie .....	1 826 279	2 104 343	7 692 625	7 062 332	4 777 312	4 366 659
Kujawsko-pomorskie .....	1 344 330	576 710	3 756 905	5 194 124	4 661 276	2 810 736
Warmińsko-mazurskie .....	753 427	425 991	4 005 194	3 759 353	2 634 052	1 753 414

<sup>Δ</sup> Nazwa skrócona, patrz uwagi metodyczne.

<sup>Δ</sup> Abbreviated name, see methodological notes.

<sup>a)</sup> public administration and defence; compulsory social security

**TABL. 10 (15). WARTOŚĆ BRUTTO ŚRODKÓW TRWAŁYCH WEDŁUG REGIONÓW, WOJEWÓDZTW, SEKCJI I SEKTORÓW W 2014 R. (cd.)**

GROSS VALUE OF FIXED ASSETS BY REGIONS, VOIVODSHIPS, SECTIONS AND SECTORS IN 2014 (cont.)

WOJEWÓDZTWA VOIVODSHIPS	Ogółem Total	W tym Of which			
		rolnictwo, leśnictwo, łowiectwo i rybactwo agriculture, forestry and fishing	przemysł industry		budownictwo construction
			ogółem total	w tym przetwórstwo przemysłowe of which manufacturing	
w tys. zł in thous. zł					
<b>SEKTOR PUBLICZNY</b>					
<i>PUBLIC SECTOR</i>					
<b>POLSKA .....</b>	<b>1 294 124 750</b>	<b>16 626 800</b>	<b>303 164 474</b>	<b>28 212 051</b>	<b>3 741 104</b>
<b>POLAND</b>					
<b>REGION CENTRALNY .....</b>	<b>342 963 414</b>	<b>1 378 714</b>	<b>63 794 769</b>	<b>3 326 543</b>	<b>553 583</b>
<b>CENTRAL REGION</b>					
Łódzkie .....	67 099 769	638 888	7 782 919	436 797	137 688
Mazowieckie .....	275 863 645	739 826	56 011 850	2 889 746	415 895
<b>REGION POŁUDNIOWY .....</b>	<b>247 661 871</b>	<b>1 431 807</b>	<b>85 464 942</b>	<b>7 588 176</b>	<b>475 684</b>
<b>SOUTH REGION</b>					
Małopolskie.....	90 277 393	656 255	19 820 698	2 709 078	194 176
Śląskie .....	157 384 478	775 552	65 644 244	4 879 098	281 508
<b>REGION WSCHODNI .....</b>	<b>188 330 174</b>	<b>2 665 064</b>	<b>35 065 935</b>	<b>1 036 000</b>	<b>546 515</b>
<b>EAST REGION</b>					
Lubelskie .....	58 711 464	517 823	10 153 010	37 049	115 069
Podkarpackie .....	61 467 573	1 269 741	12 878 850	248 276	312 890
Podlaskie .....	36 146 775	429 170	5 680 647	10 472	70 089
Świętokrzyskie .....	32 004 362	448 330	6 353 428	740 203	48 467
<b>REGION PÓŁNOCNO - ZACHODNI .....</b>	<b>217 418 069</b>	<b>5 271 826</b>	<b>52 066 982</b>	<b>4 471 982</b>	<b>427 482</b>
<b>NORTH - WEST REGION</b>					
Lubuskie .....	46 692 017	914 211	11 856 902	2 962 541	84 098
Wielkopolskie .....	101 700 964	2 648 124	24 555 411	952 586	251 382
Zachodniopomorskie .....	69 025 088	1 709 491	15 654 669	556 855	92 002
<b>REGION POŁUDNIOWO - ZACHODNI .....</b>	<b>114 954 671</b>	<b>2 585 384</b>	<b>19 967 469</b>	<b>1 042 740</b>	<b>1 184 525</b>
<b>SOUTH - WEST REGION</b>					
Dolnośląskie .....	88 070 826	1 839 325	14 458 184	925 198	1 012 112
Opolskie .....	26 883 845	746 059	5 509 285	117 542	172 413
<b>REGION PÓŁNOCNY .....</b>	<b>182 796 551</b>	<b>3 294 005</b>	<b>46 804 377</b>	<b>10 746 610</b>	<b>553 315</b>
<b>NORTH REGION</b>					
Pomorskie .....	83 257 719	1 006 333	23 384 161	9 508 850	260 240
Kujawsko-pomorskie .....	56 492 421	1 066 248	15 021 890	1 217 143	279 602
Warmińsko-mazurskie .....	43 046 411	1 221 424	8 398 326	20 617	13 473

<sup>Δ</sup> Nazwa skrócona, patrz uwagi metodyczne.

<sup>Δ</sup> Abbreviated name, see methodological notes.

**TABL. 10 (15). WARTOŚĆ BRUTTO ŚRODKÓW TRWAŁYCH WEDŁUG REGIONÓW, WOJEWÓDZTW, SEKCJI I SEKTORÓW W 2014 R. (cd.)**

*GROSS VALUE OF FIXED ASSETS BY REGIONS, VOIVODSHIPS, SECTIONS AND SECTORS IN 2014 (cont.)*

WOJEWÓDZTWA VOIVODSHIPS	W tym Of which			
	transport i gospodarka magazynowa <i>transportation and storage</i>	działalność finansowa i ubezpieczeniowa <i>financial and insurance activities</i>	obsługa rynku nieruchomości <sup>Δ</sup> <i>real estate activities</i>	działalność profesjonalna, naukowa i techniczna <i>professional, scientific and technical activities</i>
w tys. zł in thous. zł				
<b>SEKTOR PUBLICZNY (cd.)</b> <i>PUBLIC SECTOR (cont.)</i>				
<b>POLSKA .....</b> <b>POLAND</b>	<b>520 069 211</b>	<b>9 326 905</b>	<b>69 053 075</b>	<b>18 683 561</b>
<b>REGION CENTRALNY .....</b> <b>CENTRAL REGION</b>	<b>154 694 900</b>	<b>6 476 541</b>	<b>18 383 772</b>	<b>11 394 495</b>
Łódzkie .....	33 735 375	238 947	4 505 757	516 710
Mazowieckie.....	120 959 525	6 237 594	13 878 015	10 877 785
<b>REGION POŁUDNIOWY .....</b> <b>SOUTH REGION</b>	<b>73 551 692</b>	<b>739 183</b>	<b>12 515 479</b>	<b>2 577 985</b>
Małopolskie .....	30 989 232	247 702	3 280 106	1 284 009
Śląskie .....	42 562 460	491 481	9 235 373	1 293 976
<b>REGION WSCHODNI .....</b> <b>EAST REGION</b>	<b>89 099 805</b>	<b>431 701</b>	<b>6 067 726</b>	<b>1 405 819</b>
Lubelskie .....	28 294 496	137 954	2 892 697	688 005
Podkarpackie .....	28 477 279	105 079	1 579 946	548 586
Podlaskie .....	18 514 694	128 869	898 476	62 171
Świętokrzyskie .....	13 813 336	59 799	696 607	107 057
<b>REGION PÓŁNOCNO - ZACHODNI .....</b> <b>NORTH - WEST REGION</b>	<b>90 012 173</b>	<b>659 055</b>	<b>11 650 019</b>	<b>1 383 748</b>
Lubuskie .....	23 056 476	106 852	1 676 209	136 412
Wielkopolskie .....	40 596 148	380 106	3 085 406	1 181 977
Zachodniopomorskie .....	26 359 549	172 097	6 888 404	65 359
<b>REGION POŁUDNIOWO - ZACHODNI .....</b> <b>SOUTH - WEST REGION</b>	<b>43 213 574</b>	<b>289 586</b>	<b>9 328 270</b>	<b>726 882</b>
Dolnośląskie .....	30 957 707	223 442	8 298 336	627 555
Opolskie .....	12 255 867	66 144	1 029 934	99 327
<b>REGION PÓŁNOCNY .....</b> <b>NORTH REGION</b>	<b>69 497 067</b>	<b>730 839</b>	<b>11 107 809</b>	<b>1 194 632</b>
Pomorskie .....	27 520 157	266 299	7 471 851	420 346
Kujawsko-pomorskie .....	22 000 011	291 096	2 058 363	520 259
Warmińsko-mazurskie .....	19 976 899	173 444	1 577 595	254 027

<sup>Δ</sup> Nazwa skrócona, patrz uwagi metodyczne.

<sup>Δ</sup> *Abbreviated name, see methodological notes.*

**TABL. 10 (15). WARTOŚĆ BRUTTO ŚRODKÓW TRWAŁYCH WEDŁUG REGIONÓW, WOJEWÓDZTW, SEKCJI I SEKTORÓW W 2014 R. (cd.)**

*GROSS VALUE OF FIXED ASSETS BY REGIONS, VOIVODSHIPS, SECTIONS AND SECTORS IN 2014 (cont.)*

WOJEWÓDZTWA VOIVODSHIPS	W tym Of which		
	edukacja education	opieka zdrowotna i pomoc społeczna human health and social work activities	działalność związana z kulturą, rozrywką i rekreacją arts, entertainment and recreation
	w tys. zł in thous. zł		
<b>SEKTOR PUBLICZNY (dok.)</b> <i>PUBLIC SECTOR (cont.)</i>			
<b>POLSKA .....</b> <b>POLAND</b>	<b>107 103 368</b>	<b>58 627 212</b>	<b>55 491 669</b>
<b>REGION CENTRALNY .....</b> <b>CENTRAL REGION</b>	<b>23 021 077</b>	<b>12 592 842</b>	<b>12 623 001</b>
Łódzkie .....	6 173 915	2 980 930	2 977 634
Mazowieckie .....	16 847 162	9 611 912	9 645 367
<b>REGION POŁUDNIOWY .....</b> <b>SOUTH REGION</b>	<b>22 075 900</b>	<b>11 698 236</b>	<b>11 290 483</b>
Małopolskie .....	11 329 587	5 016 909	4 969 318
Śląskie .....	10 746 313	6 681 327	6 321 165
<b>REGION WSCHODNI .....</b> <b>EAST REGION</b>	<b>17 486 088</b>	<b>10 631 363</b>	<b>7 433 123</b>
Lubelskie .....	5 650 485	3 157 654	1 719 882
Podkarpackie .....	5 532 277	3 290 095	2 574 366
Podlaskie .....	3 516 130	1 721 895	1 622 956
Świętokrzyskie .....	2 787 196	2 461 719	1 515 919
<b>REGION PÓŁNOCNO - ZACHODNI .....</b> <b>NORTH - WEST REGION</b>	<b>16 827 102</b>	<b>8 660 520</b>	<b>9 318 890</b>
Lubuskie .....	2 140 516	1 195 863	1 485 150
Wielkopolskie .....	9 888 764	4 499 389	5 220 079
Zachodniopomorskie .....	4 797 822	2 965 268	2 613 661
<b>REGION POŁUDNIOWO - ZACHODNI .....</b> <b>SOUTH - WEST REGION</b>	<b>12 491 500</b>	<b>5 683 702</b>	<b>6 813 128</b>
Dolnośląskie .....	10 348 147	4 420 102	5 460 575
Opolskie .....	2 143 353	1 263 600	1 352 553
<b>REGION PÓŁNOCNY .....</b> <b>NORTH REGION</b>	<b>15 201 701</b>	<b>9 360 549</b>	<b>8 013 044</b>
Pomorskie .....	6 707 997	3 634 230	3 939 687
Kujawsko-pomorskie .....	4 942 739	3 691 182	2 482 911
Warmińsko-mazurskie .....	3 550 965	2 035 137	1 590 446

<sup>Δ</sup> Nazwa skrócona, patrz uwagi metodyczne.

<sup>Δ</sup> *Abbreviated name, see methodological notes.*

<sup>a)</sup> *public administration and defence; compulsory social security*



**TABL. 10 (15). WARTOŚĆ BRUTTO ŚRODKÓW TRWAŁYCH WEDŁUG REGIONÓW, WOJEWÓDZTW, SEKCJI I SEKTORÓW W 2014 R. (cd.)**

GROSS VALUE OF FIXED ASSETS BY REGIONS, VOIVODSHIPS, SECTIONS AND SECTORS IN 2014 (cont.)

WOJEWÓDZTWA VOIVODSHIPS	Ogółem Total	W tym Of which			
		rolnictwo, leśnictwo, łowiectwo i rybactwo agriculture, forestry and fishing	przemysł industry		budownictwo construction
			ogółem total	w tym przetwórstwo przemysłowe of which manufacturing	

w tys. zł in thous. zł

**SEKTOR PRYWATNY**

*PRIVATE SECTOR*

<b>POLSKA .....</b>	<b>1 964 830 398</b>	<b>132 754 090</b>	<b>729 519 529</b>	<b>537 832 094</b>	<b>55 834 843</b>
<b>POLAND</b>					
<b>REGION CENTRALNY .....</b>	<b>542 715 839</b>	<b>29 357 293</b>	<b>165 455 195</b>	<b>111 792 954</b>	<b>14 952 633</b>
<i>CENTRAL REGION</i>					
Łódzkie .....	137 548 355	10 179 840	66 700 765	36 898 453	2 584 264
Mazowieckie .....	405 167 484	19 177 453	98 754 430	74 894 501	12 368 369
<b>REGION POŁUDNIOWY .....</b>	<b>387 678 514</b>	<b>11 940 189</b>	<b>164 342 159</b>	<b>122 286 806</b>	<b>12 758 275</b>
<i>SOUTH REGION</i>					
Małopolskie .....	149 213 539	6 674 806	46 774 982	37 057 910	5 465 542
Śląskie .....	238 464 975	5 265 383	117 567 177	85 228 896	7 292 733
<b>REGION WSCHODNI .....</b>	<b>267 069 445</b>	<b>31 615 304</b>	<b>95 881 477</b>	<b>67 560 894</b>	<b>7 011 722</b>
<i>EAST REGION</i>					
Lubelskie .....	82 266 724	11 712 395	23 723 951	13 600 428	2 273 707
Podkarpackie .....	82 064 873	5 791 187	32 902 892	27 222 350	2 101 655
Podlaskie .....	48 901 240	9 009 248	14 725 345	11 805 256	1 284 342
Świętokrzyskie .....	53 836 608	5 102 474	24 529 289	14 932 860	1 352 018
<b>REGION PÓŁNOCNO - ZACHODNI .....</b>	<b>305 548 064</b>	<b>26 653 169</b>	<b>110 542 815</b>	<b>92 012 334</b>	<b>8 679 571</b>
<i>NORTH - WEST REGION</i>					
Lubuskie .....	41 029 611	2 781 671	17 785 853	15 551 035	1 049 051
Wielkopolskie .....	193 528 076	18 081 813	69 782 721	59 219 320	5 234 032
Zachodniopomorskie .....	70 990 377	5 789 685	22 974 241	17 241 979	2 396 488
<b>REGION POŁUDNIOWO - ZACHODNI .....</b>	<b>222 531 797</b>	<b>11 705 219</b>	<b>114 658 608</b>	<b>73 332 054</b>	<b>5 386 826</b>
<i>SOUTH - WEST REGION</i>					
Dolnośląskie .....	172 155 522	6 796 746	89 578 527	55 301 788	4 117 027
Opolskie .....	50 376 275	4 908 473	25 080 081	18 030 266	1 269 799
<b>REGION PÓŁNOCNY .....</b>	<b>239 286 739</b>	<b>21 482 916</b>	<b>78 639 275</b>	<b>70 847 052</b>	<b>7 045 816</b>
<i>NORTH REGION</i>					
Pomorskie .....	100 855 852	5 616 893	30 163 534	25 638 770	3 621 919
Kujawsko-pomorskie .....	86 118 013	8 464 888	31 372 253	29 260 809	2 142 122
Warmińsko-mazurskie .....	52 312 874	7 401 135	17 103 488	15 947 473	1 281 775

△ Nazwa skrócona, patrz uwagi metodyczne.

△ Abbreviated name, see methodological notes.

**TABL. 10 (15). WARTOŚĆ BRUTTO ŚRODKÓW TRWAŁYCH WEDŁUG REGIONÓW, WOJEWÓDZTW, SEKCJI I SEKTORÓW W 2014 R. (cd.)**

GROSS VALUE OF FIXED ASSETS BY REGIONS, VOIVODSHIPS, SECTIONS AND SECTORS IN 2014 (cont.)

WOJEWÓDZTWA VOIVODSHIPS	W tym Of which			
	transport i gospodarka magazynowa <i>transportation and storage</i>	działalność finansowa i ubezpieczeniowa <i>financial and insurance activities</i>	obsługa rynku nieruchomości <sup>Δ</sup> <i>real estate activities</i>	działalność profesjonalna, naukowa i techniczna <i>professional, scientific and technical activities</i>
	w tys. zł in thous. zł			

**SEKTOR PRYWATNY (cd.)**  
*PRIVATE SECTOR (cont.)*

<b>POLSKA .....</b>	<b>65 547 473</b>	<b>35 815 520</b>	<b>517 351 944</b>	<b>26 291 687</b>
<b>POLAND</b>				
<b>REGION CENTRALNY .....</b>	<b>22 305 614</b>	<b>19 014 835</b>	<b>138 261 323</b>	<b>8 832 867</b>
<b>CENTRAL REGION</b>				
Łódzkie .....	3 081 553	955 701	33 467 147	1 066 751
Mazowieckie .....	19 224 061	18 059 134	104 794 176	7 766 116
<b>REGION POŁUDNIOWY .....</b>	<b>11 593 394</b>	<b>4 624 447</b>	<b>104 567 318</b>	<b>5 818 434</b>
<b>SOUTH REGION</b>				
Małopolskie .....	3 981 624	1 184 182	47 469 791	2 652 732
Śląskie .....	7 611 770	3 440 265	57 097 527	3 165 702
<b>REGION WSCHODNI .....</b>	<b>6 362 482</b>	<b>1 887 599</b>	<b>84 600 101</b>	<b>2 286 625</b>
<b>EAST REGION</b>				
Lubelskie .....	2 408 352	739 122	28 522 373	663 791
Podkarpackie .....	1 565 891	559 785	26 862 836	698 104
Podlaskie .....	940 656	304 635	15 653 973	421 139
Świętokrzyskie .....	1 447 583	284 057	13 560 919	503 591
<b>REGION PÓŁNOCNO - ZACHODNI .....</b>	<b>12 691 291</b>	<b>2 649 140</b>	<b>79 429 585</b>	<b>3 680 862</b>
<b>NORTH - WEST REGION</b>				
Lubuskie .....	1 056 941	337 971	11 311 139	420 843
Wielkopolskie .....	9 006 624	1 648 886	47 381 487	2 343 381
Zachodniopomorskie .....	2 627 726	662 283	20 736 959	916 638
<b>REGION POŁUDNIOWO - ZACHODNI .....</b>	<b>4 510 769</b>	<b>4 535 826</b>	<b>40 437 153</b>	<b>2 943 495</b>
<b>SOUTH - WEST REGION</b>				
Dolnośląskie .....	3 350 658	4 202 138	29 731 454	2 509 698
Opolskie .....	1 160 111	333 688	10 705 699	433 797
<b>REGION PÓŁNOCNY .....</b>	<b>8 083 923</b>	<b>3 103 673</b>	<b>70 056 464</b>	<b>2 729 404</b>
<b>NORTH REGION</b>				
Pomorskie .....	4 650 001	2 200 194	30 702 600	1 405 933
Kujawsko-pomorskie .....	2 482 752	585 854	23 046 778	824 071
Warmińsko-mazurskie .....	951 170	317 625	16 307 086	499 400

<sup>Δ</sup> Nazwa skrócona, patrz uwagi metodyczne.

<sup>Δ</sup> Abbreviated name, see methodological notes.

**TABL. 10 (15). WARTOŚĆ BRUTTO ŚRODKÓW TRWAŁYCH WEDŁUG REGIONÓW, WOJEWÓDZTW, SEKCJI I SEKTORÓW W 2014 R. (dok.)**

GROSS VALUE OF FIXED ASSETS BY REGIONS, VOIVODSHIPS, SECTIONS AND SECTORS IN 2014 (cont.)

WOJEWÓDZTWA VOIVODSHIPS	W tym Of which		
	edukacja education	opieka zdrowotna i pomoc społeczna human health and social work activities	działalność związana z kulturą, rozrywką i rekreacją arts, entertainment and recreation

w tys. zł in thous. zł

**SEKTOR PRYWATNY (dok.)**

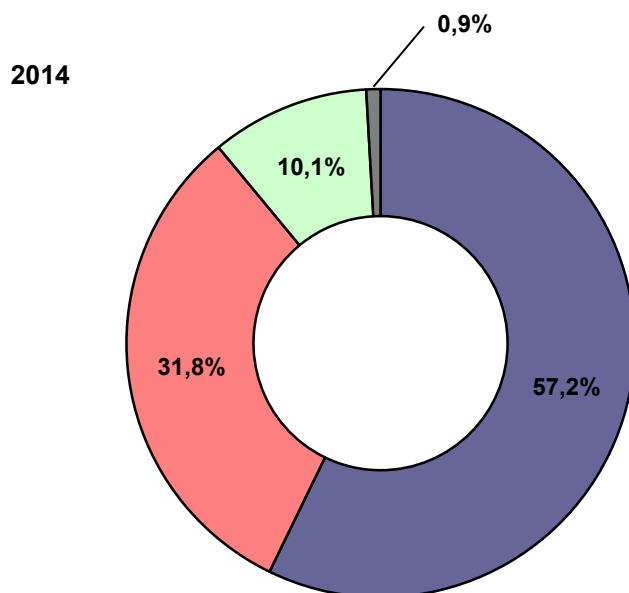
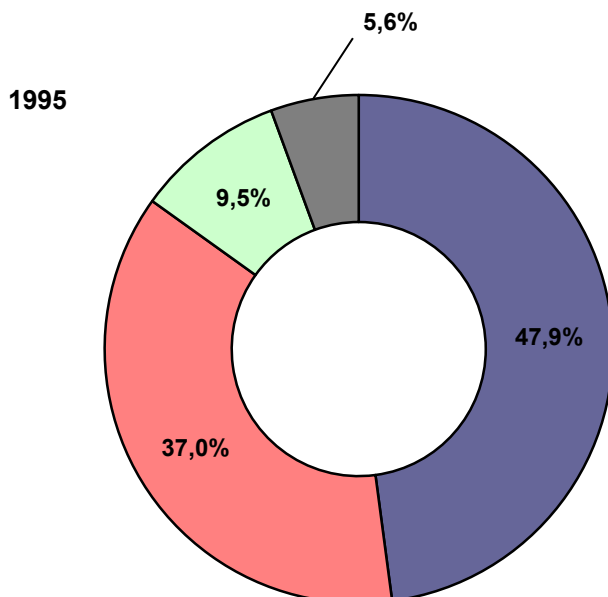
PRIVATE SECTOR (cont.)


<b>POLSKA .....</b>	<b>7 309 383</b>	<b>20 206 269</b>	<b>5 594 484</b>
<b>POLAND</b>			
<b>REGION CENTRALNY .....</b>	<b>2 454 052</b>	<b>4 498 306</b>	<b>1 748 532</b>
<b>CENTRAL REGION</b>			
Łódzkie .....	563 332	778 845	264 451
Mazowieckie .....	1 890 720	3 719 461	1 484 081
<b>REGION POŁUDNIOWY .....</b>	<b>1 310 270</b>	<b>4 463 542</b>	<b>1 211 780</b>
<b>SOUTH REGION</b>			
Małopolskie .....	631 281	1 850 670	610 002
Śląskie .....	678 989	2 612 872	601 778
<b>REGION WSCHODNI .....</b>	<b>1 465 532</b>	<b>2 458 646</b>	<b>419 564</b>
<b>EAST REGION</b>			
Lubelskie .....	692 146	725 855	192 098
Podkarpackie .....	368 274	800 440	109 309
Podlaskie .....	228 307	401 034	56 290
Świętokrzyskie .....	176 805	531 317	61 867
<b>REGION PÓŁNOCNO - ZACHODNI .....</b>	<b>786 942</b>	<b>3 490 899</b>	<b>735 166</b>
<b>NORTH - WEST REGION</b>			
Lubuskie .....	60 075	541 818	72 098
Wielkopolskie .....	535 714	1 810 096	457 519
Zachodniopomorskie .....	191 153	1 138 985	205 549
<b>REGION POŁUDNIOWO - ZACHODNI .....</b>	<b>478 479</b>	<b>2 582 785</b>	<b>561 677</b>
<b>SOUTH - WEST REGION</b>			
Dolnośląskie .....	400 580	2 174 231	468 927
Opolskie .....	77 899	408 554	92 750
<b>REGION PÓŁNOCNY .....</b>	<b>814 108</b>	<b>2 712 091</b>	<b>917 765</b>
<b>NORTH REGION</b>			
Pomorskie .....	354 335	1 143 082	426 972
Kujawsko-pomorskie .....	251 385	970 094	327 825
Warmińsko-mazurskie .....	208 388	598 915	162 968


<sup>Δ</sup> Nazwa skrócona, patrz uwagi metodyczne.


<sup>Δ</sup> Abbreviated name, see methodological notes.


**STRUKTURA NAKŁADÓW INWESTYCYJNYCH WEDŁUG RODZAJÓW (ceny bieżące)**  
*STRUCTURE OF INVESTMENT OUTLAYS BY TYPE (current prices)*



 **budynki i budowle**  
*buildings and structures*

 **maszyny, urządzenia techniczne i narzędzia**  
*machinery, technical equipment and tools*

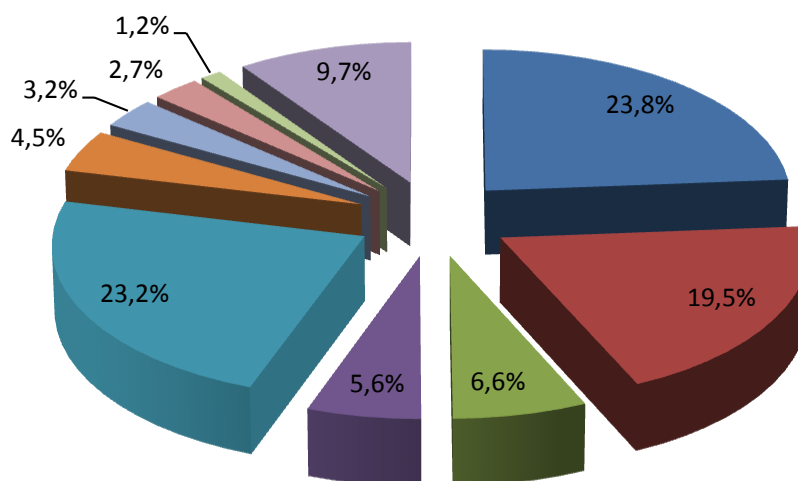
 **środki transportu**  
*transport equipment*

 **pozostałe**  
*others*

**INWESTYCJE NOWO ROZPOCZĘTE<sup>a</sup> W 2014 r.**  
**NEWLY STARTED INVESTMENTS<sup>a</sup> IN 2014**

**A. WARTOŚĆ KOSZTORYSOWA**  
**(ceny bieżące)**  
**ESTIMATED VALUES**  
**(current prices)**

**69 754,1 mln zł**



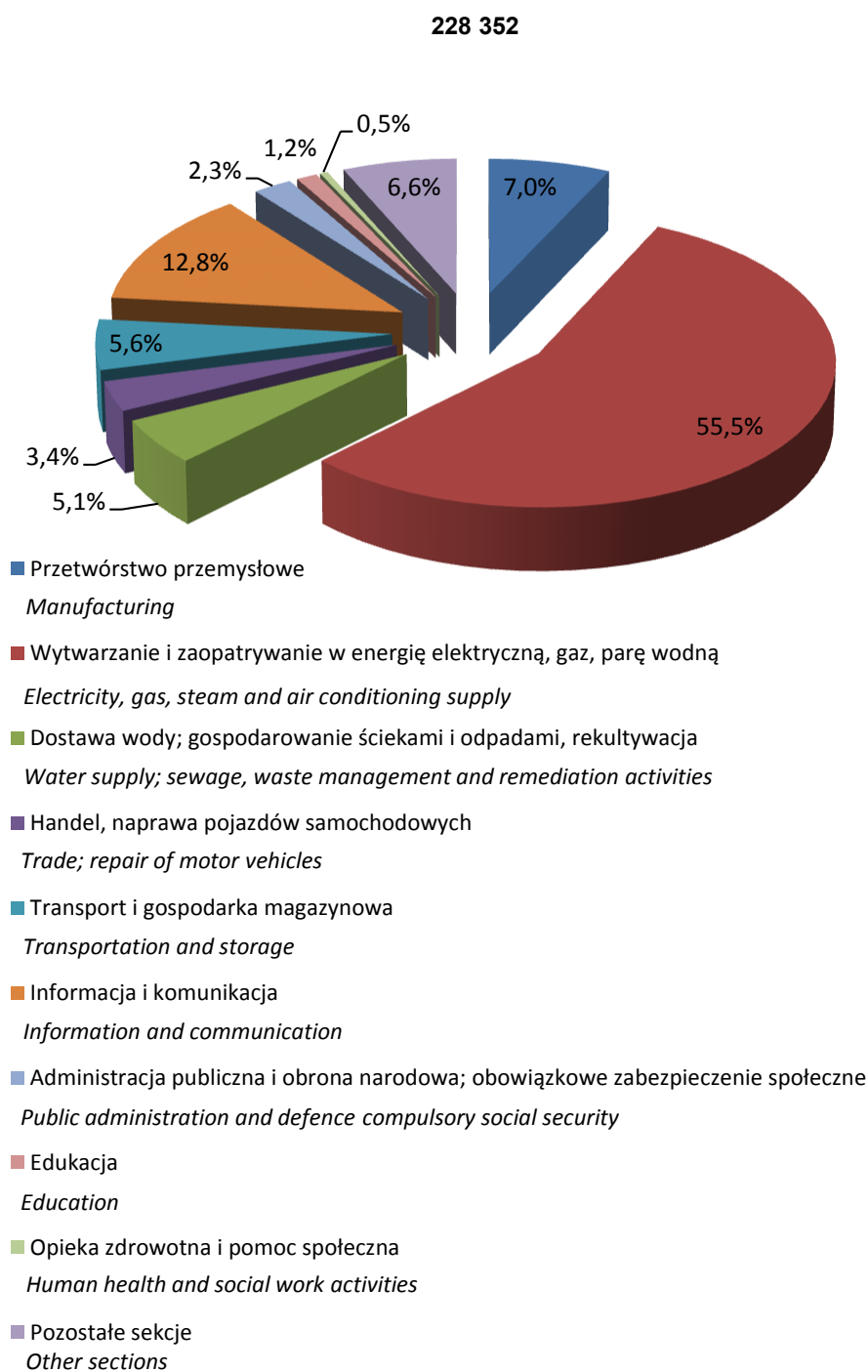
- Przetwórstwo przemysłowe  
*Manufacturing*
- Wytwarzanie i zaopatrywanie w energię elektryczną, gaz, parę wodną  
*Electricity, gas, steam and air conditioning supply*
- Dostawa wody; gospodarowanie ściekami i odpadami, rekultywacja  
*Water supply; sewage, waste management and remediation activities*
- Handel, naprawa pojazdów samochodowych  
*Trade; repair of motor vehicles*
- Transport i gospodarka magazynowa  
*Transportation and storage*
- Informacja i komunikacja  
*Information and communication*
- Administracja publiczna i obrona narodowa; obowiązkowe zabezpieczenie społeczne  
*Public administration and defence compulsory social security*
- Edukacja  
*Education*
- Opieka zdrowotna i pomoc społeczna  
*Human health and social work activities*
- Pozostałe sekcje  
*Other sections*

<sup>a</sup> Dane dotyczą podmiotów gospodarczych, w których liczba pracujących przekracza 49 osób oraz niezależnie od liczby pracujących - jednostek budżetowych i samorządu terytorialnego.

*a Data concern economic entities employing more than 49 persons and regardless of the number of employees - budgetary units and units of the local self-government.*

**INWESTYCJE NOWO ROZPOCZĘTE<sup>a</sup> W 2014 r. (dok.)**  
**NEWLY STARTED INVESTMENTS<sup>a</sup> IN 2014 (cont.)**

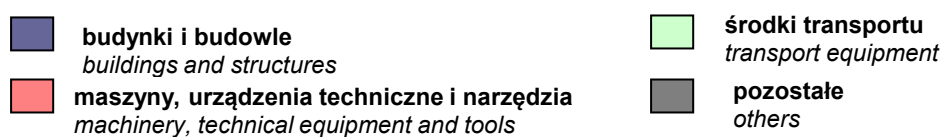
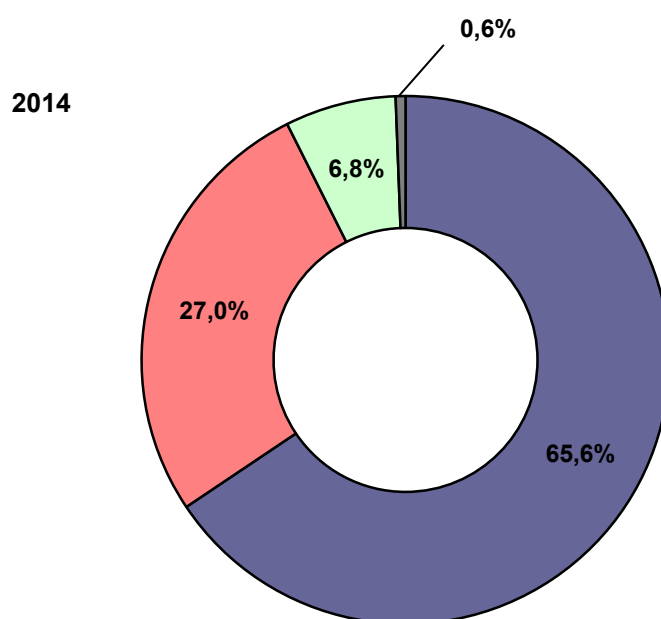
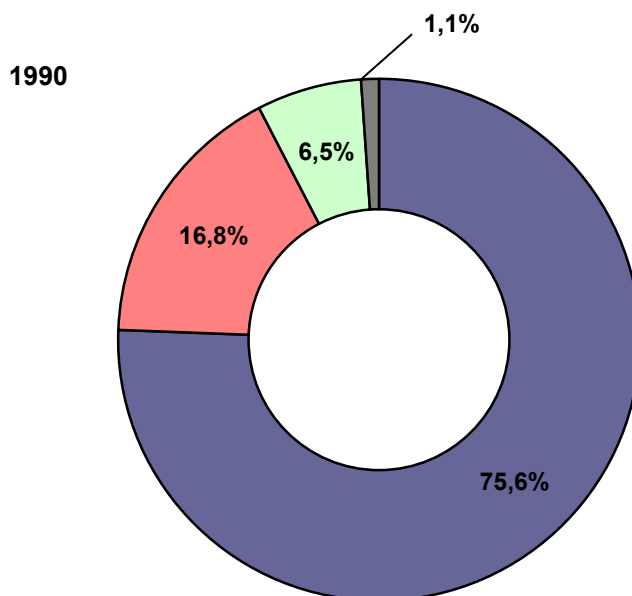
**B. LICZBA INWESTYCJI**  
**NUMBER OF INVESTMENTS**



<sup>a</sup> Dane dotyczą podmiotów gospodarczych, w których liczba pracujących przekracza 49 osób oraz niezależnie od liczby pracujących - jednostek budżetowych i samorządu terytorialnego.

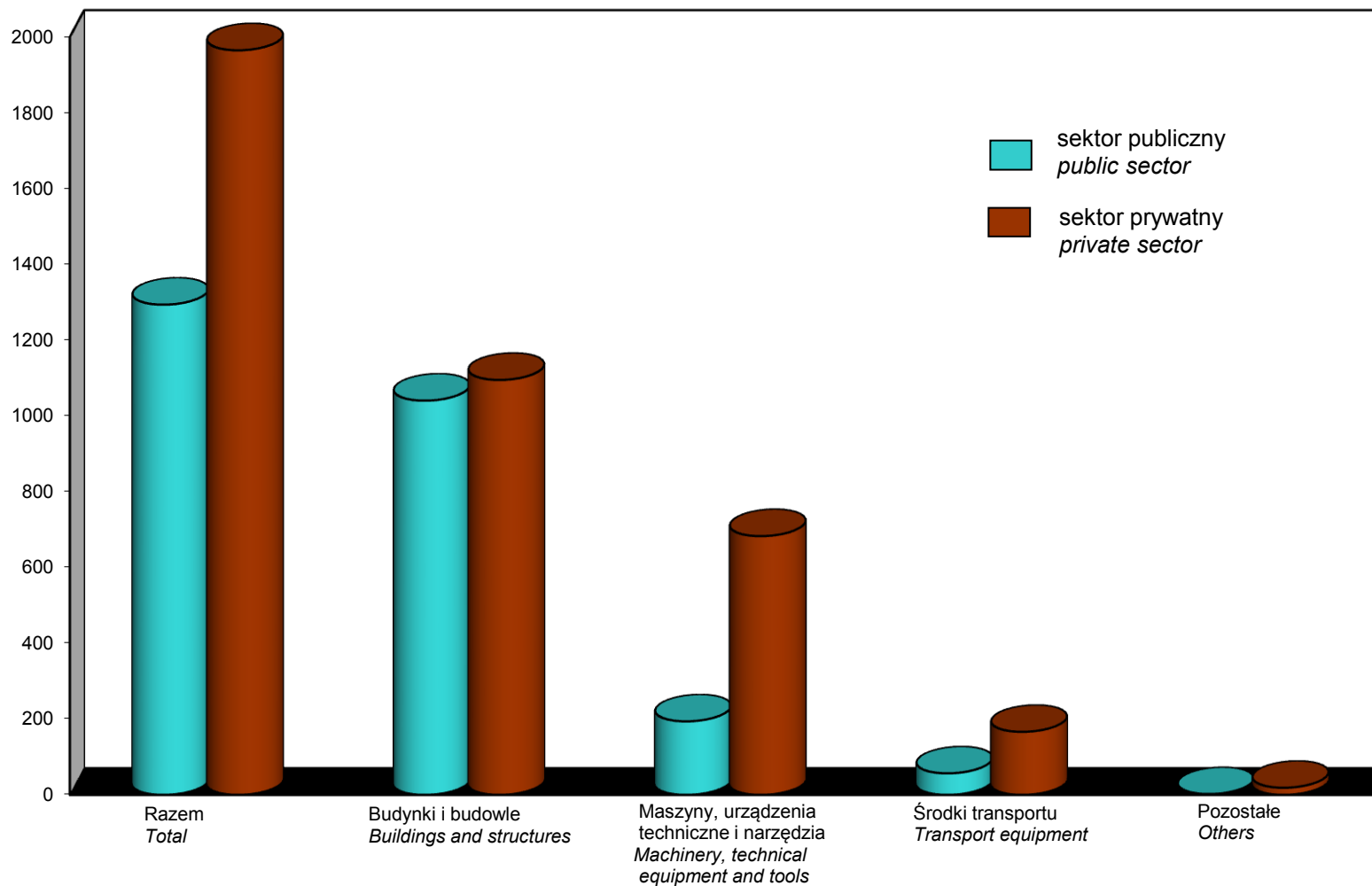
<sup>a</sup> Data concern economic entities employing more than 49 persons and regardless of the number of employees - budgetary units and units of the local self-government.

**STRUKTURA WARTOŚCI BRUTTO ŚRODKÓW TRWAŁYCH WEDŁUG GRUP**  
**(bieżące ceny ewidencyjne). Stan w dniu 31 XII**  
**STRUCTURE OF GROSS VALUE OF FIXED ASSETS BY GROUPS**  
**(current book-keeping prices). As of 31 XII**



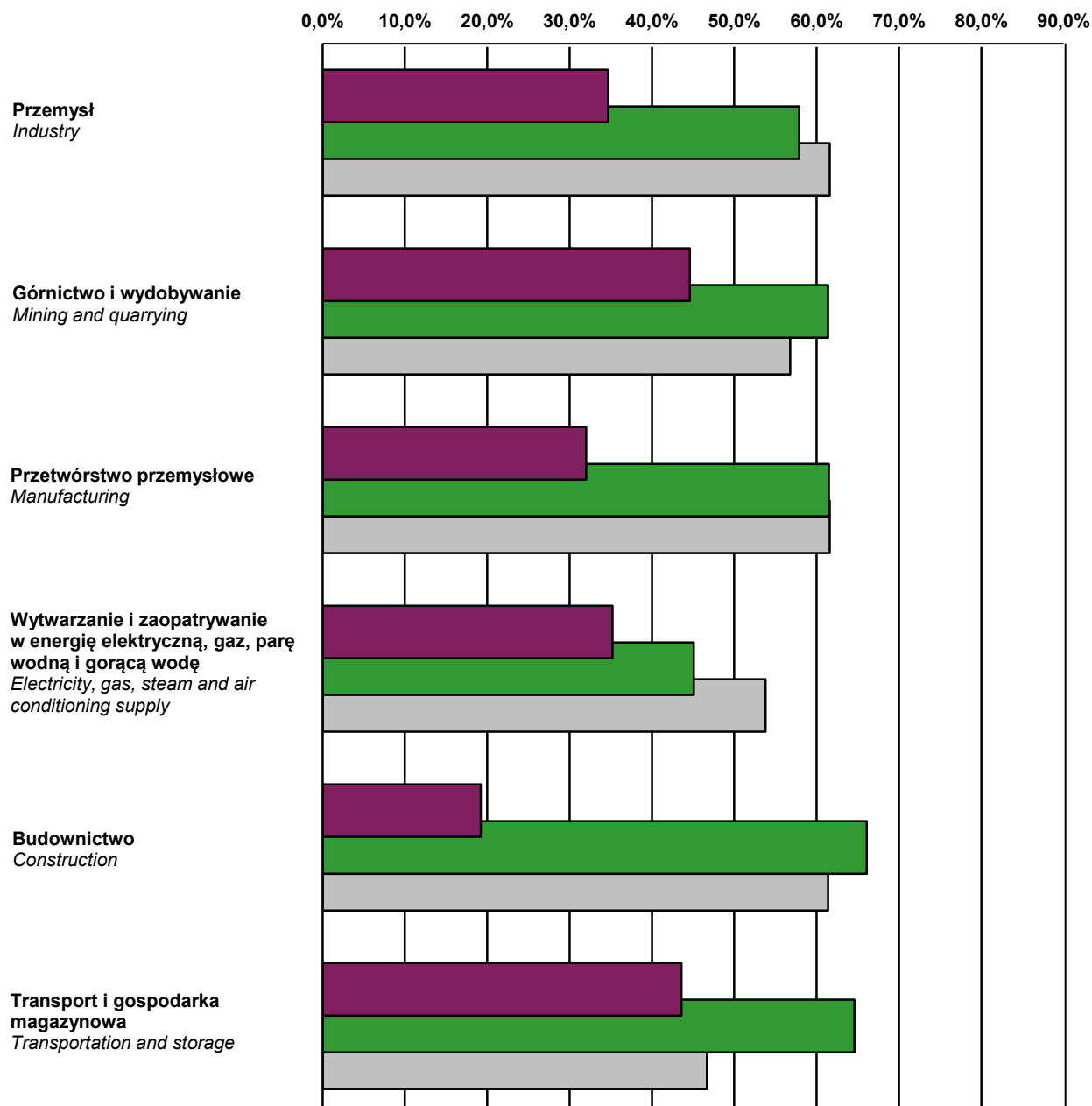
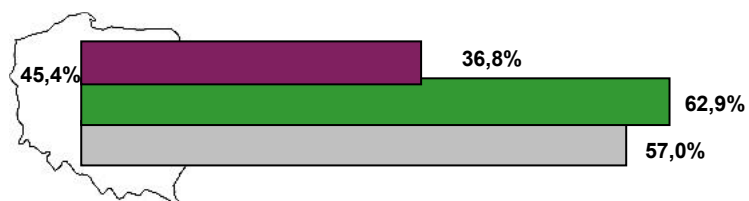
**WARTOŚĆ BRUTTO ŚRODKÓW TRWAŁYCH WEDŁUG SEKTORÓW W 2014 R. (bieżące ceny ewidencyjne). Stan w dniu 31 XII**  
*GROSS VALUE OF FIXED ASSETS BY SECTORS IN 2014 (current book-keeping prices). As of 31 XII*

w mld zł





**STOPIEŃ ZUŻYCIA ŚRODKÓW TRWAŁYCH WEDŁUG GRUP W 2014 R.**  
**Stan w dniu 31 XII**  
**DEGREE OF CONSUMPTION OF FIXED ASSETS IN 2014**  
**As of 31 XII**



## **ZNAKI UMOWNE**

- Kreska (-) - oznacza, że zjawisko nie wystąpiło.
- Znak # - oznacza, że dane nie mogą być opublikowane ze względu na konieczność zachowania tajemnicy statystycznej w rozumieniu ustawy o statystyce publicznej.
- Znak <sup>Δ</sup> - oznacza, że nazwy zostały skrócone w stosunku do obowiązującej klasyfikacji; ich pełne nazwy podano w uwagach metodycznych.
- “w tym” - oznacza, że nie podaje się wszystkich składników sumy.

## **SKRÓTY**

- tys. = tysiąc
- mln = milion
- zł = złoty
- r. = rok
- dok. = dokończenie
- ESA = Europejski System Rachunków Narodowych i Regionalnych
- PKD = Polska Klasyfikacja Działalności
- KŚT = Klasyfikacja Środków Trwałych

## ***SYMBOLS***

- (-) - *magnitude zero.*
- Symbol # - *data may not be published due to the necessity of maintaining statistical confidentiality in accordance with the Law on Public Statistics.*
- Symbol <sup>Δ</sup> - *indicates categories of applied classification are presented in abbreviated form; their full names are given in the methodological notes.*
- “of which” - *indicates that not all elements of sum are given.*

## ***ABBREVIATIONS***

- thous.* = *a thousand*
- mln* = *million*
- zl* = *zloty*
- cont.* = *continued*
- ESA* = *European System of National and Regional Accounts*
- KŚT* = *Classification of Fixed Assets*

Przy publikowaniu danych GUS – prosimy o podanie źródła

*When publishing CSO data – please indicate source*