

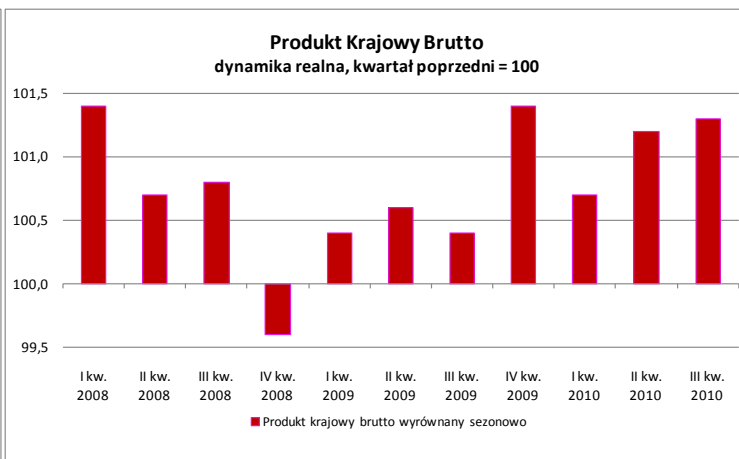
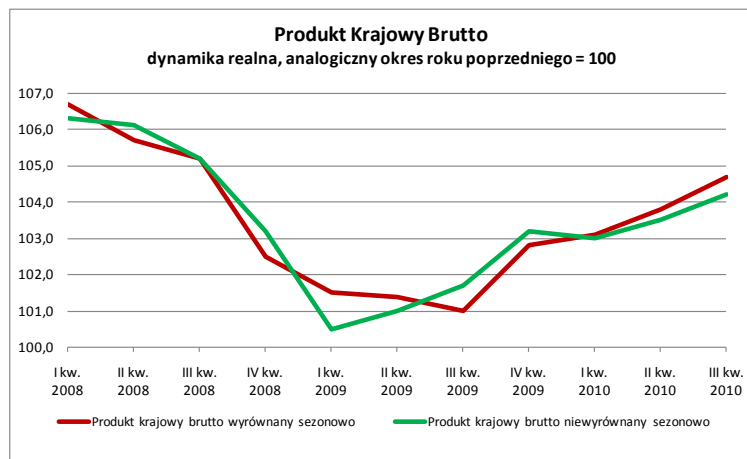
**Informacje bieżące**

**WYNIKI WSTĘPNE**

**Produkt krajowy brutto w III kwartale 2010 r.**  
**Szacunek wstępny**

W III kwartale 2010 r. PKB wyrównany sezonowo (w cenach stałych przy roku odniesienia 2000) wzrósł realnie o **1,3%** w porównaniu z poprzednim kwartałem i był wyższy niż przed rokiem o **4,7%**

**PKB niewyrównany sezonowo** (w cenach stałych średniorocznych roku poprzedniego) wzrósł realnie o **4,2%** w porównaniu z analogicznym okresem roku poprzedniego. W III kwartale 2010 r. czynnikiem wzrostu PKB był popyt krajowy (wpływ na tempo wzrostu gospodarczego wyniósł 4,2 pkt. proc.). Wpływ spożycia ogółem wyniósł 2,9 pkt. proc., a akumulacji 1,3 pkt. proc. (z tego 0,1 pkt. proc. - wpływ popytu inwestycyjnego i 1,2 pkt. proc. - wpływ zmiany zapasów). Wpływ popytu zagranicznego (eksportu netto) na wzrost PKB był neutralny.



Zgodnie z zaleceniami Komisji Europejskiej dla krajów członkowskich UE dane z rachunków narodowych prezentowane są w układzie Polskiej Klasyfikacji Działalności 2004 (NACE Rev.1.1). Dane w nowym układzie klasyfikacyjnym (PKD 2007 – NACE Rev. 2) będą publikowane od września 2011 r.

**PKB wyrównany sezonowo; ceny stałe przy roku odniesienia 2000**

2008				2009				2010		
I kw.	II kw.	III kw.	IV kw.	I kw.	II kw.	III kw.	IV kw.	I kw.	II kw.	III kw.
zmiana (%) do poprzedniego kwartału										
+1,4	+0,7	+0,8	-0,4	+0,4	+0,6	+0,4	+1,4	+0,7	+1,2	+1,3
zmiana (%) do analogicznego kwartału roku poprzedniego										
+6,7	+5,7	+5,2	+2,5	+1,5	+1,4	+1,0	+2,8	+3,1	+3,8	+4,7

**PKB niewyrównany sezonowo; ceny stałe średnioroczne roku poprzedniego**

2008				2009				2010		
I kw.	II kw.	III kw.	IV kw.	I kw.	II kw.	III kw.	IV kw.	I kw.	II kw.	III kw.
zmiana (%) do analogicznego kwartału roku poprzedniego										
+6,3	+6,1	+5,2	+3,2	+0,5	+1,0	+1,7	+3,2	+3,0	+3,5	+4,2

***Produkt krajowy brutto wyrównany sezonowo (kwartał poprzedni =100, ceny stałe przy roku odniesienia 2000)***

W porównaniu z poprzednim kwartałem, w III kwartale 2010 r. **PKB wyrównany sezonowo** wzrósł realnie o 1,3%.

**Wartość dodana brutto w gospodarce narodowej** w III kwartale 2010 r. wzrosła realnie o 0,9%.

**W przemyśle wartość dodana brutto** w III kwartale 2010 r. wzrosła realnie 0,2%.

**Wartość dodana brutto w budownictwie** w III kwartale 2010 r. wzrosła realnie o 0,8%.

**W sektorze usług rynkowych wartość dodana brutto** w III kwartale 2010 r. wzrosła realnie o 0,9%.

**Popyt krajowy** w III kwartale 2010 r. wzrósł realnie o 1,4%.

**Spożycie ogółem** w III kwartale 2010 r. wzrosło realnie o 1,3%, natomiast **spożycie indywidualne** wzrosło realnie o 1,1%.

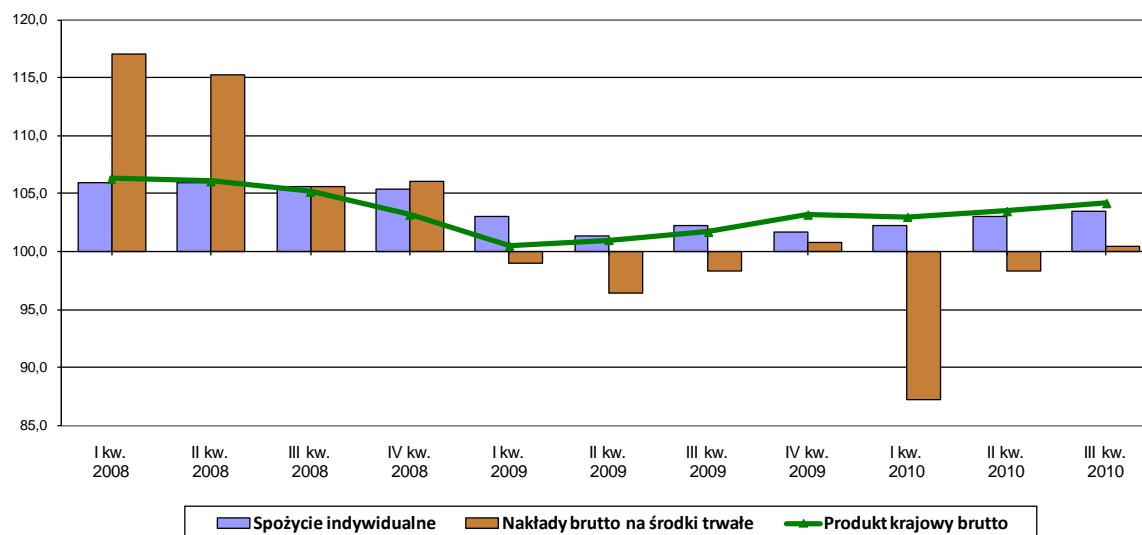
**Nakłady brutto na środki trwałe** w III kwartale 2010 r. wzrosły realnie o 0,6%.

*W tablicach 1 i 2 przedstawiono wskaźniki dynamiki realnej przy podstawach odpowiednio: kwartał poprzedni = 100 oraz analogiczny kwartał roku poprzedniego = 100, w cenach stałych przy roku odniesienia 2000, dla szeregów czasowych PKB i wybranych zmiennych, dla danych surowych, wyrównanych sezonowo i trendu.*

## **Produkt krajowy brutto niewyrównany sezonowo (ceny stałe średnioroczne roku poprzedniego)**

Według wstępnego szacunku **produkt krajowy brutto (PKB)** w III kwartale 2010 r. był realnie wyższy o **4,2%** w porównaniu z analogicznym okresem roku poprzedniego.

**Dynamika realna produktu krajowego brutto**  
(analogiczny okres roku poprzedniego = 100, ceny stałe roku poprzedniego)



**Wartość dodana brutto w gospodarce narodowej** w III kwartale 2010 r., w porównaniu z analogicznym okresem 2009 roku, była wyższa o 3,8%.

**Wartość dodana brutto w przemyśle** wzrosła o 10,2% w porównaniu z analogicznym okresem 2009 roku, natomiast w **budownictwie** wzrosła odpowiednio o 6,1%.

W III kwartale 2010 r. odnotowano wzrost **wartości dodanej brutto w sektorze usług rynkowych** w skali roku - o 2,0%. **Wartość dodana brutto w handlu i naprawach** wzrosła o 4,5%, a w **transporcie, gospodarce magazynowej i łączności** o 4,9%. W III kwartale 2010 r. odnotowano istotną poprawę dynamiki w **pośrednictwie finansowym**, choć nadal notowany jest znaczny spadek **wartości dodanej** w porównaniu z analogicznym okresem 2009 roku - o 14,3%.

**Popyt krajowy** w III kwartale 2010 r., w porównaniu z analogicznym okresem 2009 roku, był wyższy o 4,2%.

**Spożycie ogółem** w III kwartale 2010 r., w porównaniu z analogicznym okresem 2009 roku, wzrosło o 3,6% w tym **spożycie indywidualne** o 3,5% i **spożycie publiczne** o 4,3%.

**Nakłady brutto na środki trwałe** w III kwartale 2010 r. były o 0,4% wyższe niż przed rokiem. **Stopa inwestycji** (relacja nakładów brutto na środki trwałe do produktu krajowego brutto w cenach bieżących) wyniosła 18,8% wobec 19,9% przed rokiem.

*Szczegółowe dane liczbowe dla szeregów czasowych PKB i jego zmiennych w cenach bieżących oraz wskaźniki dynamiki realnej (przy podstawie analogiczny okres roku poprzedniego = 100, w cenach stałych średniorocznych roku poprzedniego) zawierają tablice 3 i 4. Tablica 5 zawiera wskaźniki skali wpływu poszczególnych kategorii na wzrost realny PKB. Zasady metodologiczne opracowywania kwartalnych szacunków produktu krajowego brutto zawiera publikacja wydana w październiku br. z serii „Zeszyty metodyczne i klasyfikacje” - „Rachunki Kwartalne Produktu Krajowego Brutto – zasady metodologiczne”, dostępna na stronie internetowej GUS – [www.stat.gov.pl](http://www.stat.gov.pl).*