

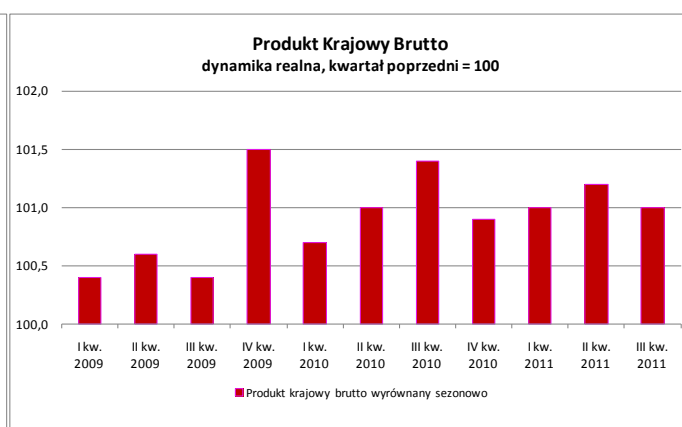
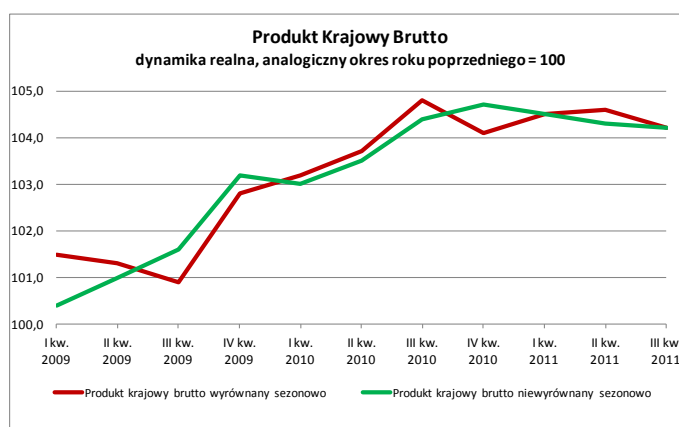
Informacje bieżące

WYNIKI WSTĘPNE

Produkt krajowy brutto w III kwartale 2011 r. – szacunek wstępny

W III kwartale 2011 r. PKB wyrównany sezonowo (w cenach stałych przy roku odniesienia 2005=100) wzrósł realnie o **1,0%** w porównaniu z poprzednim kwartałem i był wyższy niż przed rokiem o **4,2%**.

PKB niewyrównany sezonowo (w cenach stałych średniorocznych roku poprzedniego) wzrósł realnie o **4,2%** w porównaniu z analogicznym okresem roku poprzedniego. W III kwartale 2011 r. głównym czynnikiem wzrostu PKB był popyt krajowy (wpływ na tempo wzrostu gospodarczego wyniósł 3,2 pkt.proc.). Wpływ spożycia ogółem wyniósł 1,2 pkt.proc. (w tym 1,8 pkt.proc.- wpływ spożycia indywidualnego), a akumulacji 2,0 pkt.proc. (w tym 1,6 pkt. proc. - wpływ popytu inwestycyjnego). Wpływ popytu zagranicznego (eksportu netto) na wzrost PKB wyniósł 1,0 pkt. proc.



PKB wyrównany sezonowo; ceny stałe przy roku odniesienia 2005

2009				2010				2011		
I kw.	II kw.	III kw.	IV kw.	I kw.	II kw.	III kw.	IV kw.	I kw.	II kw.	III kw.
zmiana (%) do poprzedniego kwartału										
+0,4	+0,6	+0,4	+1,5	+0,7	+1,0	+1,4	+0,9	+1,0	+1,2	+1,0
zmiana (%) do analogicznego kwartału roku poprzedniego										
+1,5	+1,3	+0,9	+2,8	+3,2	+3,7	+4,8	+4,1	+4,5	+4,6	+4,2

PKB niewyrównany sezonowo; ceny stałe średnioroczne roku poprzedniego

2009				2010				2011		
I kw.	II kw.	III kw.	IV kw.	I kw.	II kw.	III kw.	IV kw.	I kw.	II kw.	III kw.
zmiana (%) do analogicznego kwartału roku poprzedniego										
+0,4	+1,0	+1,6	+3,2	+3,0	+3,5	+4,4	+4,7	+4,5	+4,3	+4,2

Realizując obowiązek wynikający z Rozporządzenia Komisji (WE) nr 715 z dnia 10 sierpnia 2010 roku, dotyczący harmonogramu przekazywania danych z zakresu rachunków narodowych według Polskiej Klasyfikacji Działalności – PKD 2007, Główny Urząd Statystyczny publikuje w niniejszej notatce szeregi czasowe PKB i jego składowych za okres I kwartał 2007 r. - III kwartał 2011 r. Dodatkowo, dane według kwartałów za 2010 r. i w konsekwencji, dane za I i II kwartał 2011 r. zostały skorygowane w związku z opublikowaniem w Komunikacie GUS z dnia 28 września 2011 r. skorygowanego szacunku produktu krajowego brutto za rok 2010. Jest to zgodne ze stosowaną w rachunkach narodowych procedurą polegającą na zbilansowaniu szacunków kwartalnych PKB z szacunkami rocznymi.

W pierwszej dekadzie grudnia br. na stronie internetowej GUS opublikowane zostaną pełne szeregi kwartalnych szacunków PKB za I kw. 2000 – III kw. 2011, a we wrześniu 2012 r. – kwartalne szacunki PKB

Produkt krajowy brutto wyrównany sezonowo (kwartał poprzedni =100, ceny stałe przy roku odniesienia 2005)

W porównaniu z poprzednim kwartałem, w III kwartale 2011 r. **PKB wyrównany sezonowo** wzrósł realnie o 1,0%.

Wartość dodana brutto w gospodarce narodowej w III kwartale 2011 r. wzrosła realnie o 1,2%.

W przemyśle wartość dodana brutto w III kwartale 2011 r. wzrosła realnie 0,4%.

Wartość dodana brutto w budownictwie w III kwartale 2011 r. wzrosła realnie o 3,4%.

Wartość dodana brutto zarówno w handlu i naprawach jak i w transporcie i gospodarce magazynowej wzrosła realnie po 1,1%, a w działalności finansowej i ubezpieczeniowej wzrosła o 5,4%.

Wartość dodana w administracji publicznej i obronie narodowej, obowiązkowych zabezpieczeniach społecznych, edukacji, opiece zdrowotnej i pomocy społecznej w III kwartale 2011 r. łącznie wzrosła o 0,4%.

Popyt krajowy w III kwartale 2011 r. wzrósł realnie o 0,4%.

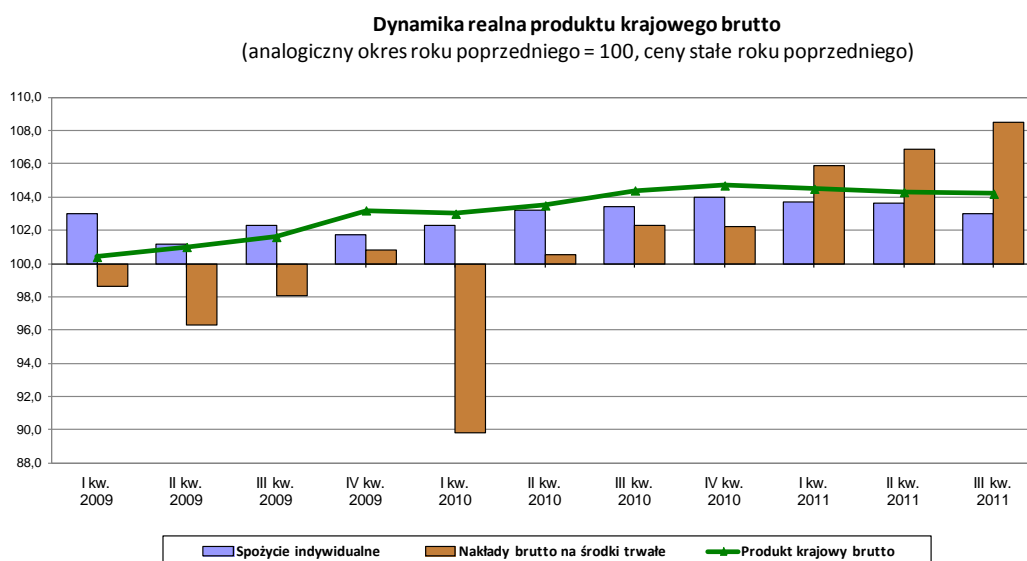
Spożycie ogółem w III kwartale 2011 r. wzrosło realnie o 0,1%, natomiast **spożycie indywidualne** wzrosło realnie o 0,6%.

Nakłady brutto na środki trwałe w III kwartale 2011 r. wzrosły realnie o 2,3%.

W tablicach 1 i 2 przedstawiono wskaźniki dynamiki realnej przy podstawach odpowiednio: kwartał poprzedni = 100 oraz analogiczny kwartał roku poprzedniego = 100, w cenach stałych przy roku odniesienia 2005, dla szeregów czasowych PKB i wybranych zmiennych, dla danych surowych, wyrównanych sezonowo i trendu.

Produkt krajowy brutto niewyrównany sezonowo (ceny stałe średnioroczne roku poprzedniego)

Według wstępnego szacunku **produkt krajowy brutto (PKB)** w III kwartale 2011 r. był realnie wyższy o **4,2%** w porównaniu z analogicznym okresem roku poprzedniego.



Wartość dodana brutto w gospodarce narodowej w III kwartale 2011 r., w porównaniu z analogicznym okresem 2010 roku, była wyższa o 4,0%.

Wartość dodana brutto w przemyśle wzrosła o 5,5% w porównaniu z analogicznym okresem 2010 roku, natomiast w **budownictwie** wzrosła odpowiednio o 11,9%.

Wartość dodana brutto w handlu i naprawach wzrosła o 5,3%, a w **transporcie i gospodarce magazynowej** o 3,6%. W III kwartale 2011 r. zanotowano spadek **wartości dodanej w działalności finansowej i ubezpieczeniowej** w porównaniu z analogicznym okresem 2010 roku - o 6,7%.

Wartość dodana w administracji publicznej i obronie narodowej, obowiązkowych zabezpieczeniach społecznych, edukacji, opiece zdrowotnej i pomocy społecznej w III kwartale 2011 r. łącznie wzrosła o 1,6%.

Popyt krajowy w III kwartale 2011 r., w porównaniu z analogicznym okresem 2010 roku, był wyższy o 3,2%.

Spożycie ogółem w III kwartale 2011 r., w porównaniu z analogicznym okresem 2010 roku, wzrosło o 1,6%, w tym zanotowano wzrost **spożycia indywidualnego** o 3,0% i spadek w **spożyciu publicznym** o 3,1%.

Nakłady brutto na środki trwałe w III kwartale 2011 r. były o 8,5% wyższe niż przed rokiem. **Stopa inwestycji** (relacja nakładów brutto na środki trwałe do produktu krajowego brutto w cenach bieżących) wyniosła 19,7% wobec 19,2% przed rokiem.

Szczegółowe dane liczbowe dla szeregów czasowych PKB i jego zmiennych w cenach bieżących oraz wskaźniki dynamiki realnej (przy podstawie analogiczny okres roku poprzedniego = 100, w cenach stałych średniorocznych roku poprzedniego) zawierają tablice 3 i 4. Tablica 5 zawiera wskaźniki skali wpływu poszczególnych kategorii na wzrost realny PKB. Zasady metodologiczne opracowywania kwartalnych szacunków produktu krajowego brutto zawiera publikacja wydana w październiku br. z serii „Zeszyty metodyczne i klasyfikacje” - „Rachunki Kwartalne Produktu Krajowego Brutto – zasady metodologiczne”, dostępna na stronie internetowej GUS – www.stat.gov.pl