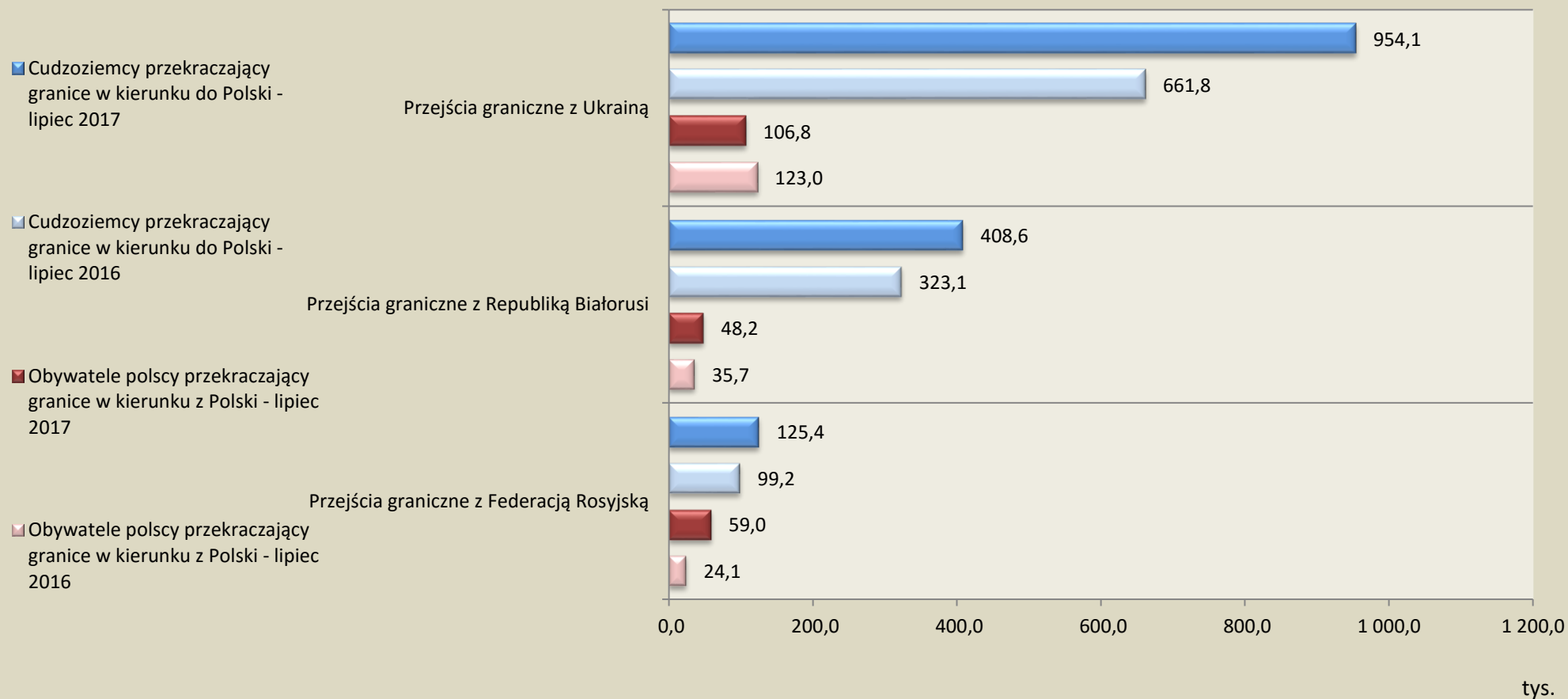
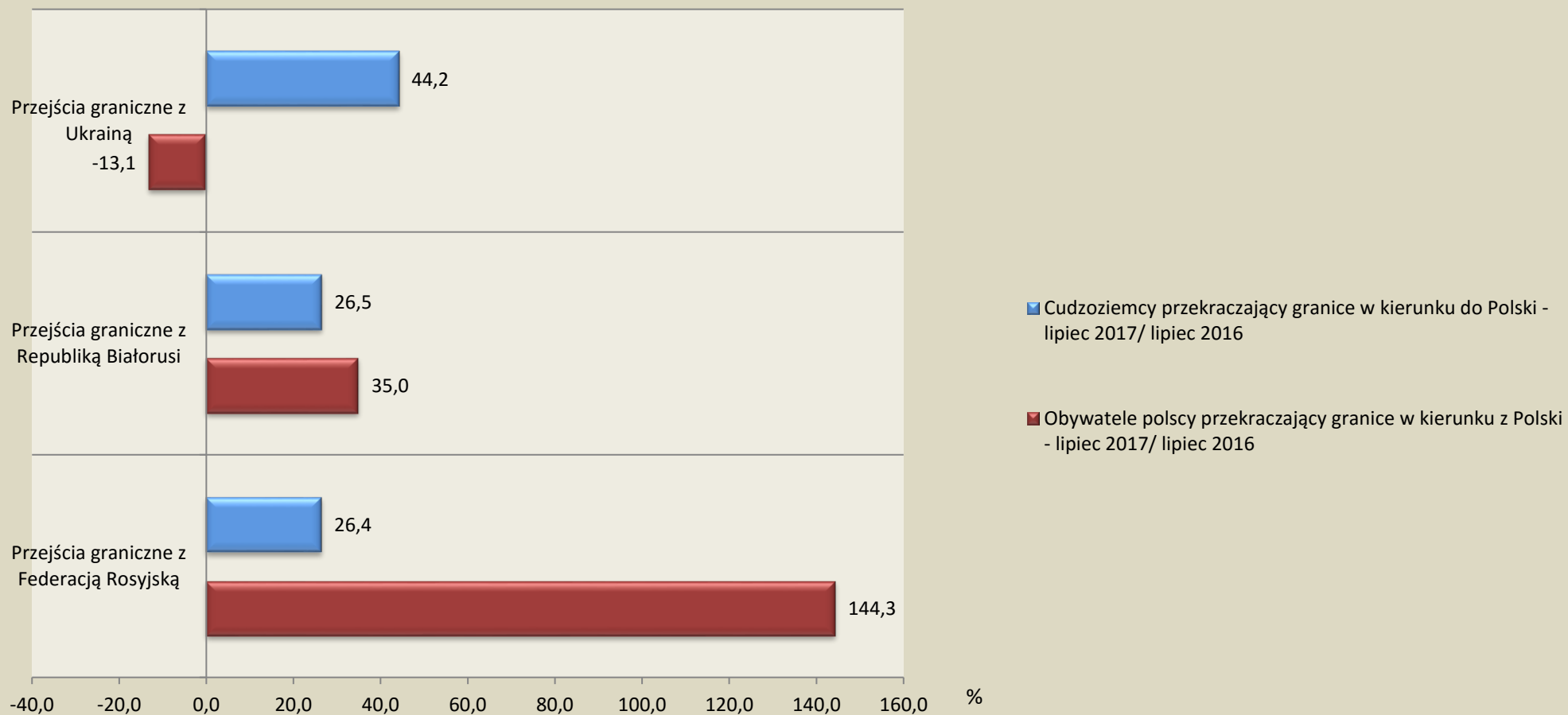


## OSOBOWY RUCH GRANICZNY NA PRZEJŚCIACH Z UKRAINĄ, BIAŁORUSIĄ I ROSJĄ

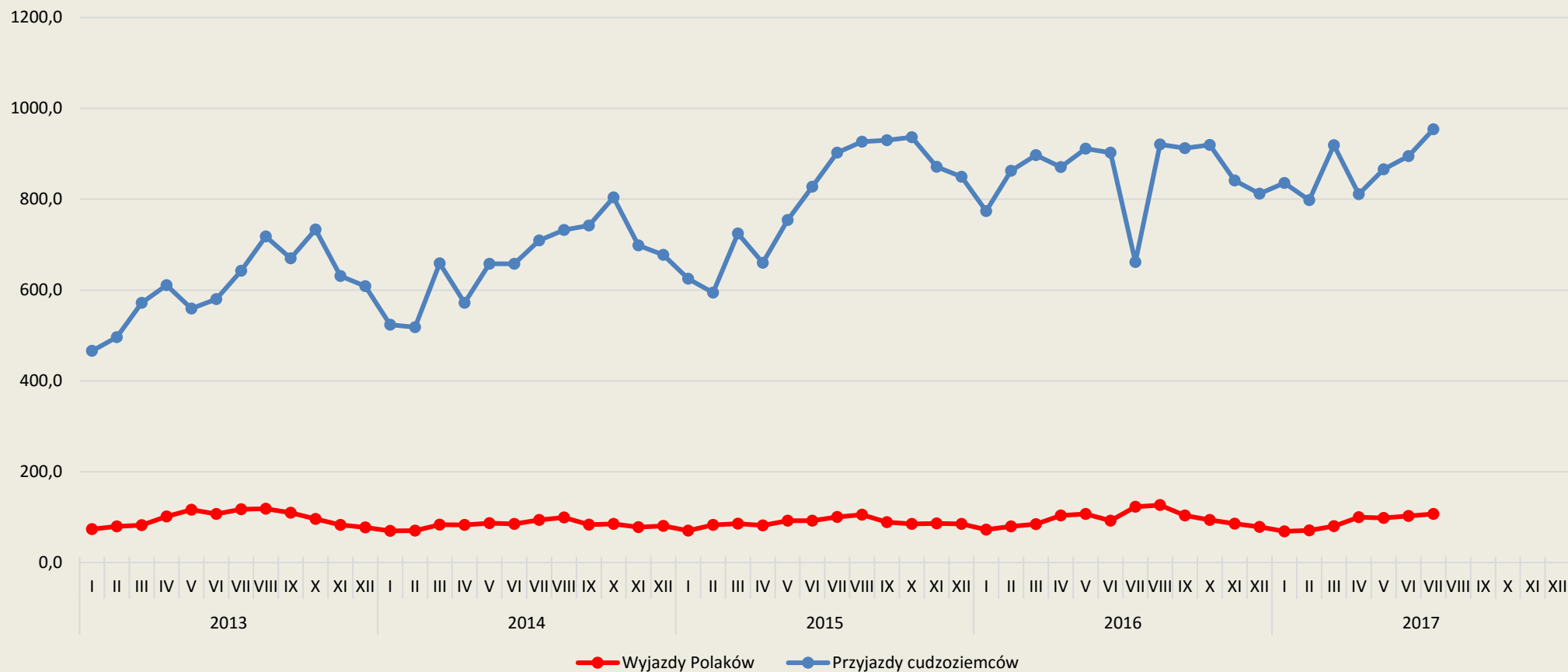
LIPIEC 2017 R.



## WZROST/SPADEK OSOBOWEGO RUCHU GRANICZNEGO NA GRANICY POLSKI Z UKRAINĄ, BIAŁORUSIĄ I ROSJĄ

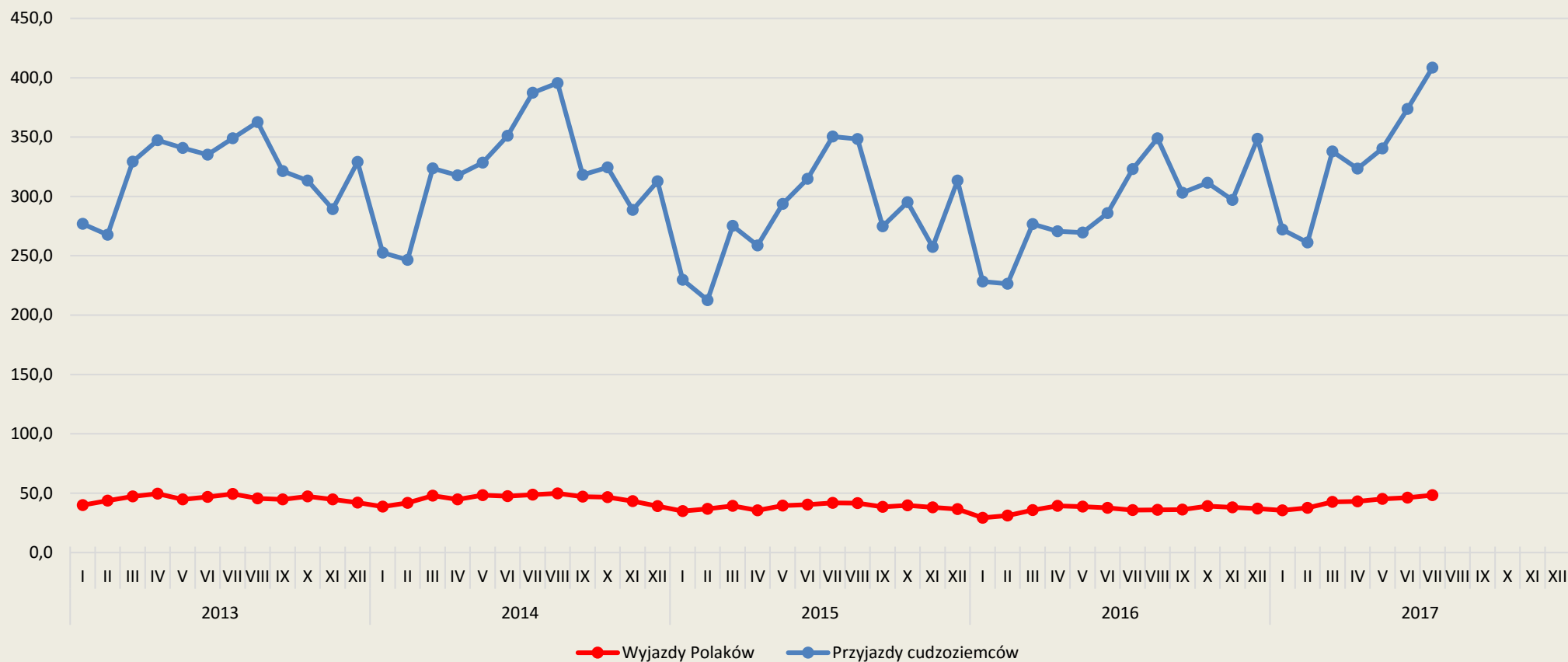


### OSOBOWY RUCH GRANICZNY NA PRZEJŚCIACH Z UKRAINĄ (W TYS.)



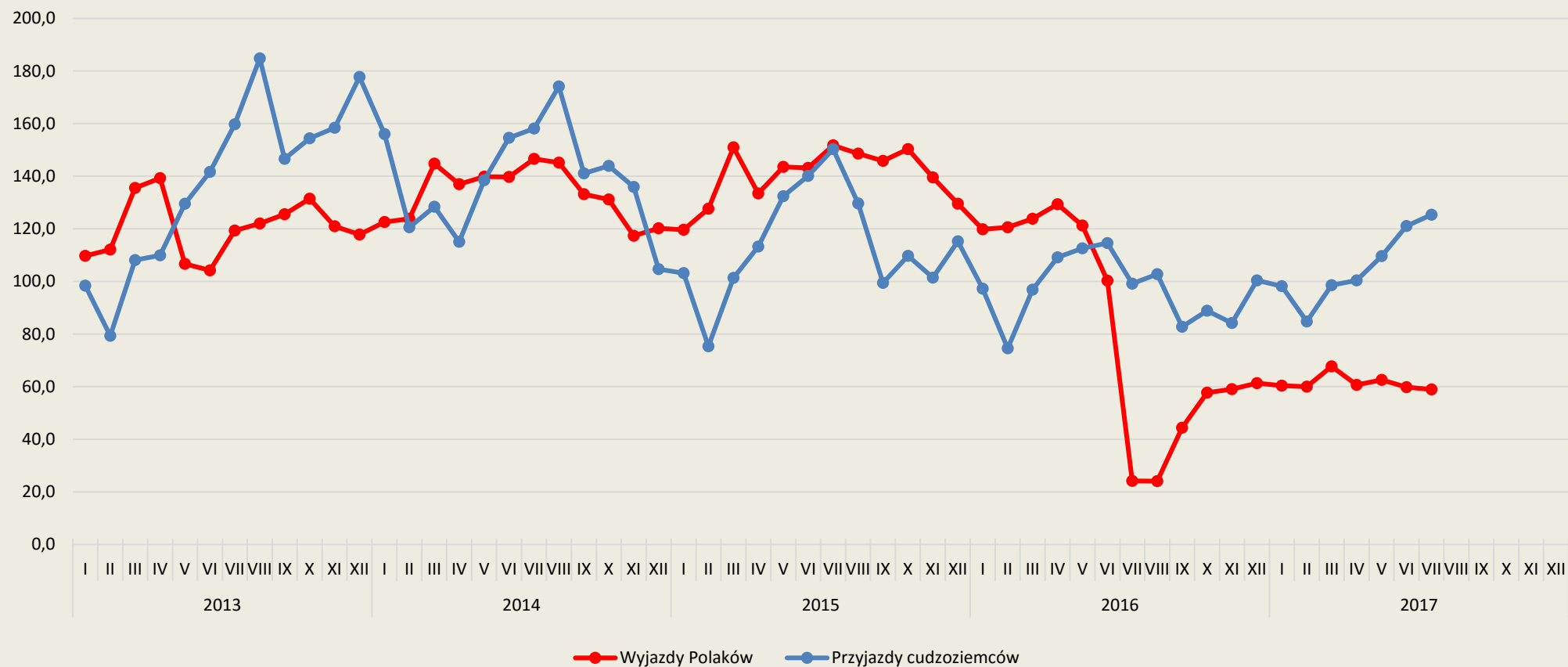
Dane Straży Granicznej

### OSOBY RUCH GRANICZNY NA PRZEJŚCIACH Z BIAŁORUSIĄ (W TYS.)



*Dane Straży Granicznej*

### OSOBOWY RUCH GRANICZNY NA PRZEJŚCIACH Z ROSJĄ (W TYS.)



*Dane Straży Granicznej*

**Osobowy ruch graniczny na granicy wschodniej - Ukraina, Białoruś, Rosja, (w tys.)**

	Wyjazdy Polaków	Przyjazdy cudzoziemców
<b>2013</b>	3 152,7	12 799,1
<b>2014</b>	3 144,1	13 470,2
<b>2015</b>	3 203,1	14 399,2
<b>2016</b>	2 570,3	14 940,7
<b>2017</b>		
<b>styczeń-lipiec</b>	1 356,9	9 134,2

**Osobowy ruch graniczny na przejściach z Ukrainą (w tys.)**

	Wyjazdy Polaków	Przyjazdy cudzoziemców
<b>2013</b>	1 161,9	7 288,7
<b>2014</b>	998,7	7 952,1
<b>2015</b>	1 056,3	9 603,2
<b>2016</b>	1 150,7	10 287,8
<b>2017</b>		
<b>styczeń- lipiec</b>	628,3	6 078,8

**Osobowy ruch graniczny na przejściach z Białorusią (w tys.)**

	Wyjazdy Polaków	Przyjazdy cudzoziemców
<b>2013</b>	546,3	3 861,9
<b>2014</b>	544,0	3 847,2
<b>2015</b>	462,8	3 424,7
<b>2016</b>	433,9	3 490,0
<b>2017</b>		
<b>styczeń- lipiec</b>	298,5	2 317,4

**Osobowy ruch graniczny na przejściach z Rosją (w tys.)**

	Wyjazdy Polaków	Przyjazdy cudzoziemców
<b>2013</b>	1 444,5	1 648,5
<b>2014</b>	1 601,5	1 671,0
<b>2015</b>	1 684,0	1 371,4
<b>2016</b>	985,7	1 163,0
<b>2017</b>		
<b>styczeń- lipiec</b>	430,1	738,0

*Dane Straży Granicznej*