

Popyt na pracę w trzecim kwartale 2021 r.

10.12.2021 r.



Wzrost liczby wolnych miejsc pracy w stosunku do końca drugiego kwartału 2021 r.

Na koniec trzeciego kwartału 2021 r. było w Polsce 153,5 tys wolnych miejsc pracy. Było to więcej o 68,5% niż w analogicznym okresie poprzedniego roku. Wskaźnik wolnych miejsc pracy wyniósł 1,25%. W trzecim kwartale 2021 r. na jedno zlikwidowane miejsce pracy przypadły 2,3 nowo utworzone miejsca pracy.

Badanie popytu na pracę realizowane jest metodą reprezentacyjną z częstotliwością kwartalną na formularzu Z-05. Obejmuje ono podmioty gospodarki narodowej zatrudniające przynajmniej 1 osobę. W trzecim kwartale 2021 r. większość zbiorowości stanowiły podmioty z sektora prywatnego (91,1% wszystkich podmiotów), zaś pod względem wielkości wyrażonej liczbą osób pracujących – podmioty, w których pracowało do 9 osób (68,8% ogółu). W końcu trzeciego kwartału 2021 r. wolnymi miejscami pracy dysponowało 42,7 tys. spośród 635,1 tys. jednostek sprawozdawczych (6,7% ogólnej ich liczby, tj. więcej o 2,0 p. proc. niż w analogicznym okresie poprzedniego roku).

Wyniki badania za trzeci kwartał 2021 r. wskazują, iż pomimo trwającej w Polsce epidemii wywołanej koronawirusem SARS-CoV-2 sytuacja na rynku pracy poprawiła się w porównaniu z rokiem poprzednim. Na koniec badanego kwartału zwiększyła się liczba wolnych miejsc pracy oraz znacząco wzrósł wskaźnik wolnych miejsc pracy. W ciągu trzeciego kwartału odnotowano także wzrost liczby nowo utworzonych miejsc pracy, natomiast spadek liczby miejsc zlikwidowanych. Liczba nowo utworzonych miejsc pracy ponad dwukrotnie przewyższyła liczbę zlikwidowanych miejsc.

W analogicznym okresie 2020 r. odnotowano spadki w stosunku do 2019 r., zarówno liczby wolnych miejsc pracy (o 38,7%), jak i liczby miejsc pracy nowo utworzonych (o 16,4%) i zlikwidowanych (o 24,1%).

W Polsce w trzecim kwartale 2021 r. wskaźnik wolnych miejsc pracy wyniósł 1,25% i był wyższy niż w trzecim kwartale 2020 r. i niż w drugim kwartale br.

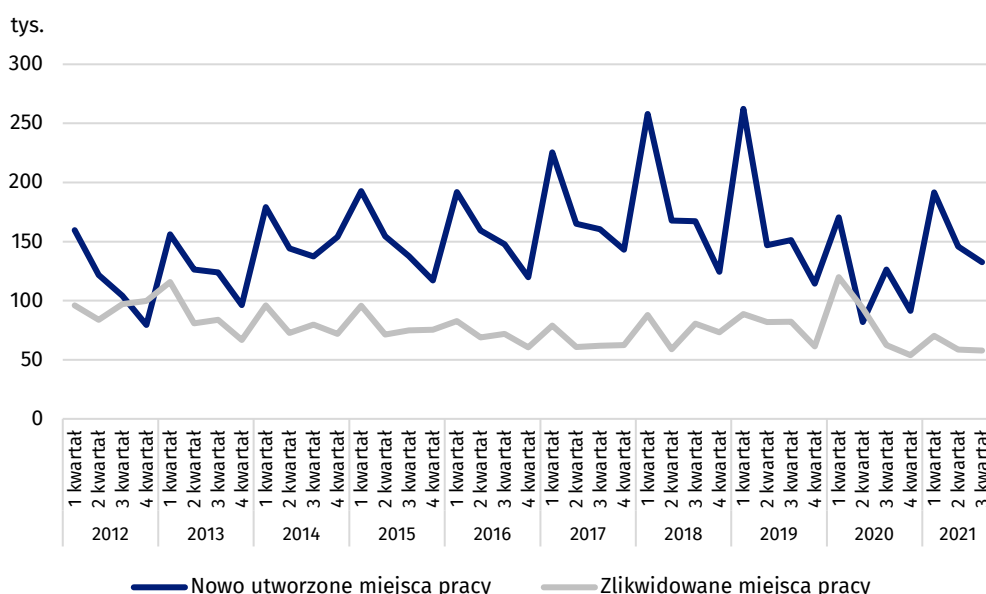
Tablica 1. Podstawowe wyniki badania popytu na pracę w Polsce

KWARTAŁY A – analogiczny kwartał = 100 B – poprzedni kwartał = 100	Pracujący	Wolne miejsca pracy			Nowo utworzone miejsca pracy	Zlikwidowane miejsca pracy
		ogółem	z ogółem			
			nowo utworzone	zgłoszone do urzędów pracy		
		na koniec kwartału				
w tysiącach						
2020						
3 kwartał	12647,6	91,1	18,3	12,1	126,4	62,4
4 kwartał	12218,5	84,4	17,5	10,2	91,5	53,9
2021						
1 kwartał	12186,9	110,2	24,0	13,7	191,7	70,2
2 kwartał	12189,8	142,8	35,0	21,9	145,8	58,5
3 kwartał	12172,4	153,5	35,7	22,8	132,6	57,8
A	96,2	168,5	194,9	187,7	104,9	92,7
B	99,9	107,5	101,9	103,8	91,0	98,8

W Polsce na koniec trzeciego kwartału br. liczba wolnych miejsc pracy była również większa niż w drugim kwartale 2021 r. Zmalała natomiast w krótkim okresie czasu, tj. w porównaniu

z drugim kwartałem br., liczba miejsc pracy nowo utworzonych oraz zlikwidowanych (w ciągu kwartału).

Wykres 1. Nowo utworzone i zlikwidowane miejsca pracy w Polsce
W ciągu kwartału



Wolne miejsca pracy na koniec trzeciego kwartału 2021 r.

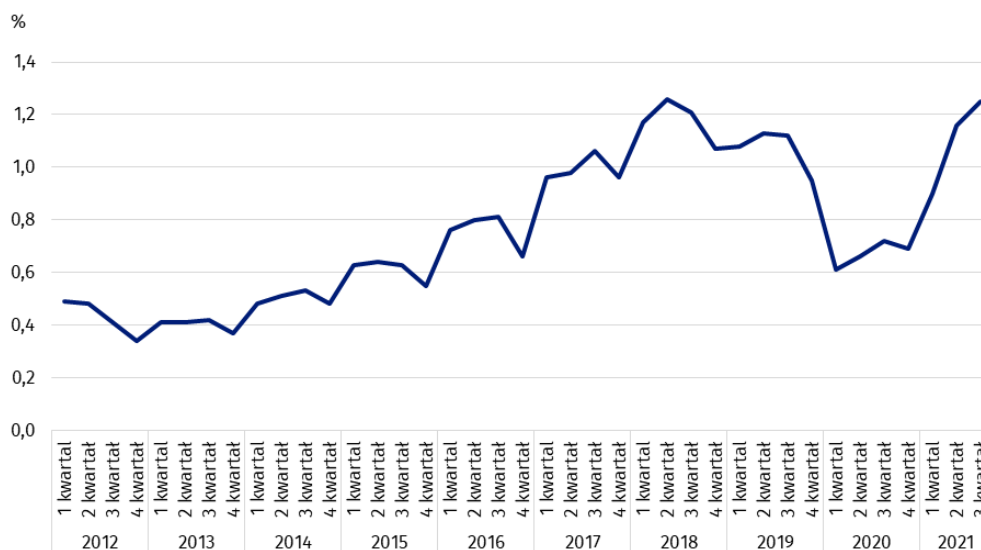
Badanie popytu na pracę umożliwia analizę danych dotyczących wolnych miejsc pracy, czyli miejsc powstałych w wyniku ruchu zatrudnionych bądź nowo utworzonych, w stosunku do których spełnione zostały jednocześnie trzy warunki:

- 1) miejsca pracy w dniu sprawozdawczym były faktycznie nieobsadzone,
- 2) pracodawca czynił starania, aby znaleźć osoby chętne do podjęcia pracy,
- 3) w przypadku znalezienia właściwych kandydatów, pracodawca byłby gotów do natychmiastowego przyjęcia tych osób.

Łączna liczba **wolnych miejsc pracy** w Polsce notowana na koniec trzeciego kwartału 2021 r. wyniosła 153,5 tys. Oznacza to, iż w stosunku do trzeciego kwartału 2020 r. zwiększyła się o 68,5%. Niemal ¼ ogółu wolnych miejsc pracy stanowiły nowo utworzone miejsca pracy. Liczba wolnych nowo utworzonych miejsc pracy była większa o 94,9% niż w końcu trzeciego kwartału poprzedniego roku. Podmioty poszukiwały pracowników m.in. za pośrednictwem urzędów pracy. Do tych urzędów w końcu trzeciego kwartału 2021 r. zgłoszono 22,8 tys. wolnych miejsc pracy. Stanowiły one 14,8% ogółu wolnych miejsc w końcu trzeciego kwartału.

Jedną z miar oceny sytuacji na rynku pracy jest **wskaźnik wolnych miejsc pracy** określający udział wolnych miejsc pracy w sumie zagospodarowanych i niezagospodarowanych miejsc pracy w danym okresie. W końcu trzeciego kwartału 2021 r. wskaźnik ten w Polsce wyniósł 1,25% i był wyższy o 0,53 p. proc. niż w analogicznym okresie 2020 r. i wyższy o 0,09 p. proc. niż w poprzednim kwartale. Wartość tego wskaźnika należała do najwyższych od początku 2012 r. (wyższy wskaźnik wolnych miejsc pracy odnotowano jedynie w drugim kwartale 2018 r., kiedy wyniósł 1,26%).

Wykres 2. Wskaźnik wolnych miejsc pracy w Polsce
Stan na koniec kwartału



Rozpatrując wskaźnik wolnych miejsc pracy w trzecim kwartale 2021 r. w układzie regionalnym można zauważyć, że najwyższa jego wartość wystąpiła w regionie zachodniopomorskim (1,68%). Wskaźnik ten był niemal trzykrotnie wyższy niż w regionie podkarpackim. Wysokie wskaźniki wystąpiły również w regionach: małopolskim (1,57%), warszawskim stołecznym (1,50%), dolnośląskim (1,49%) i opolskim (1,47%).

Najwyższy wskaźnik wolnych miejsc pracy w końcu trzeciego kwartału, podobnie jak przed rokiem, odnotowano w regionie zachodniopomorskim

Tablica 2. Wskaźnik wolnych miejsc pracy oraz relacja liczby nowo utworzonych miejsc pracy do liczby miejsc pracy zlikwidowanych w Polsce

OKRESY	Wskaźnik wolnych miejsc pracy w % (stan w końcu kwartału)	Relacja liczby nowo utworzonych miejsc pracy do liczby miejsc pracy zlikwidowanych (w ciągu kwartału)
2020		
3 kwartał	0,72	2,0
4 kwartał	0,69	1,7
2021		
1 kwartał	0,90	2,7
2 kwartał	1,16	2,5
3 kwartał	1,25	2,3

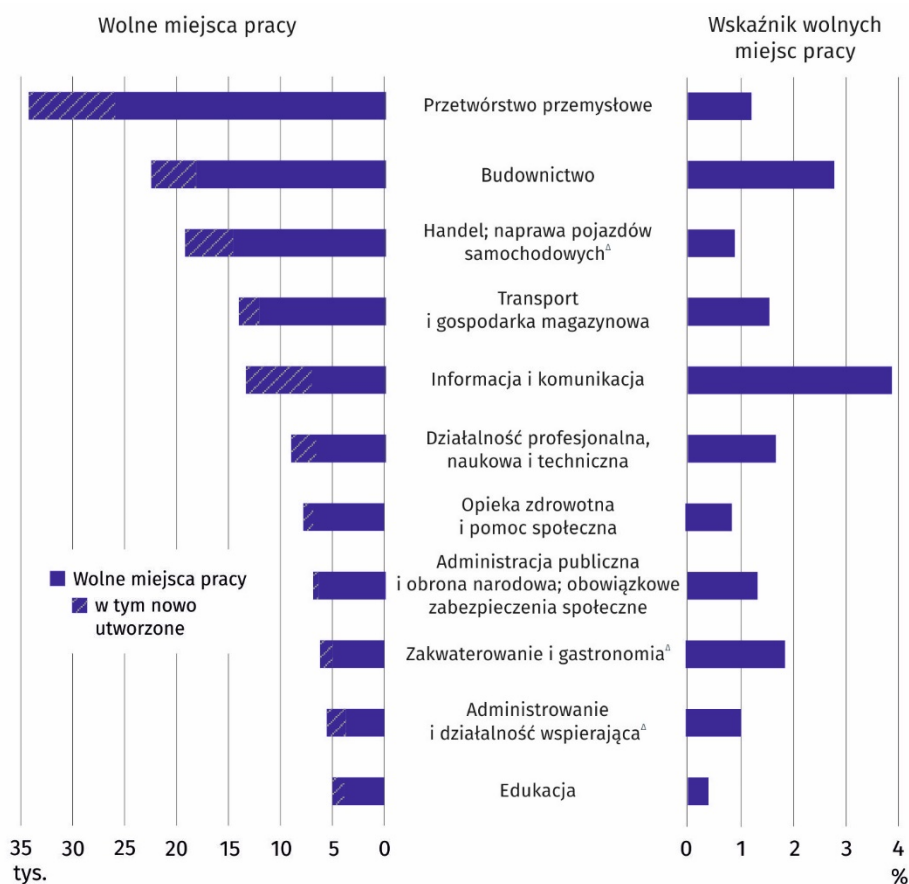
Uwzględniając rodzaj prowadzonej działalności w końcu trzeciego kwartału 2021 r. zauważono, że najwięcej, bo niemal ¼ wolnych miejsc pracy było w podmiotach prowadzących działalność w zakresie przetwórstwa przemysłowego (34,3 tys.). W sekcji tej wolnych nowo utworzonych miejsc pracy było 8,3 tys. W stosunku do analogicznego kwartału 2020 r. liczba wolnych miejsc pracy ogółem, jak i wolnych nowo utworzonych, wzrosła o przeszło połowę.

Dużo wolnych miejsc pracy w końcu trzeciego kwartału odnotowano również w sekcji budownictwo (22,5 tys. miejsc, w tym 19,1% to miejsca nowo utworzone) oraz w sekcji handel; naprawa pojazdów samochodowych^A (19,3 tys. miejsc, w tym 23,8% to miejsca nowo utworzone). W końcu analizowanego kwartału 2021 r. udziały tych dwóch sekcji w liczbie wolnych miejsc ogółem zwiększyły się w skali roku i wyniosły w budownictwie 14,7%, a w handlu; naprawie pojazdów samochodowych^A – 12,6%.

Podobnie jak w poprzednich kwartałach najwięcej wolnych miejsc pracy pozostawało w podmiotach prowadzących działalność w zakresie przetwórstwa przemysłowego

Wykres 3. Wolne miejsca pracy i wskaźnik wolnych miejsc pracy w Polsce według wybranych sekcji PKD w trzecim kwartale 2021 r.

Stan na koniec kwartału



Uwzględniając sekcje PKD najwyższy wskaźnik wolnych miejsc pracy w trzecim kwartale roku br. odnotowano w sekcji informacja i komunikacja

W trzecim kwartale br. największy wzrost, bo ponad trzykrotny, liczby wolnych miejsc pracy w skali roku wystąpił w sekcji zakwaterowanie i gastronomia^Δ, przy czym w przypadku wolnych nowo utworzonych miejsc pracy wzrost był niemal siedmiokrotny. Do sekcji o znacznym wzroście miejsc pracy należała również sekcja informacja i komunikacja. Względem trzeciego kwartału 2020 r. wolnych miejsc pracy przybyło o 154,1%, a wolnych nowo utworzonych miejsc pracy – o 244,1%.

Analiza wyników badania popytu na pracę za trzeci kwartał 2021 r. pod kątem **wielkich grup zawodów**¹ pozwala stwierdzić, iż w skali roku liczba wolnych miejsc pracy we wszystkich grupach zawodów zwiększyła się. Wśród podmiotów dysponujących wolnymi miejscami pracy najczęściej poszukiwano specjalistów (34,9 tys. wolnych miejsc pracy, w tym 29,7% były to nowo utworzone miejsca pracy). Liczba wolnych miejsc pracy w tej grupie zawodów zwiększyła się w skali roku o 71,7%.

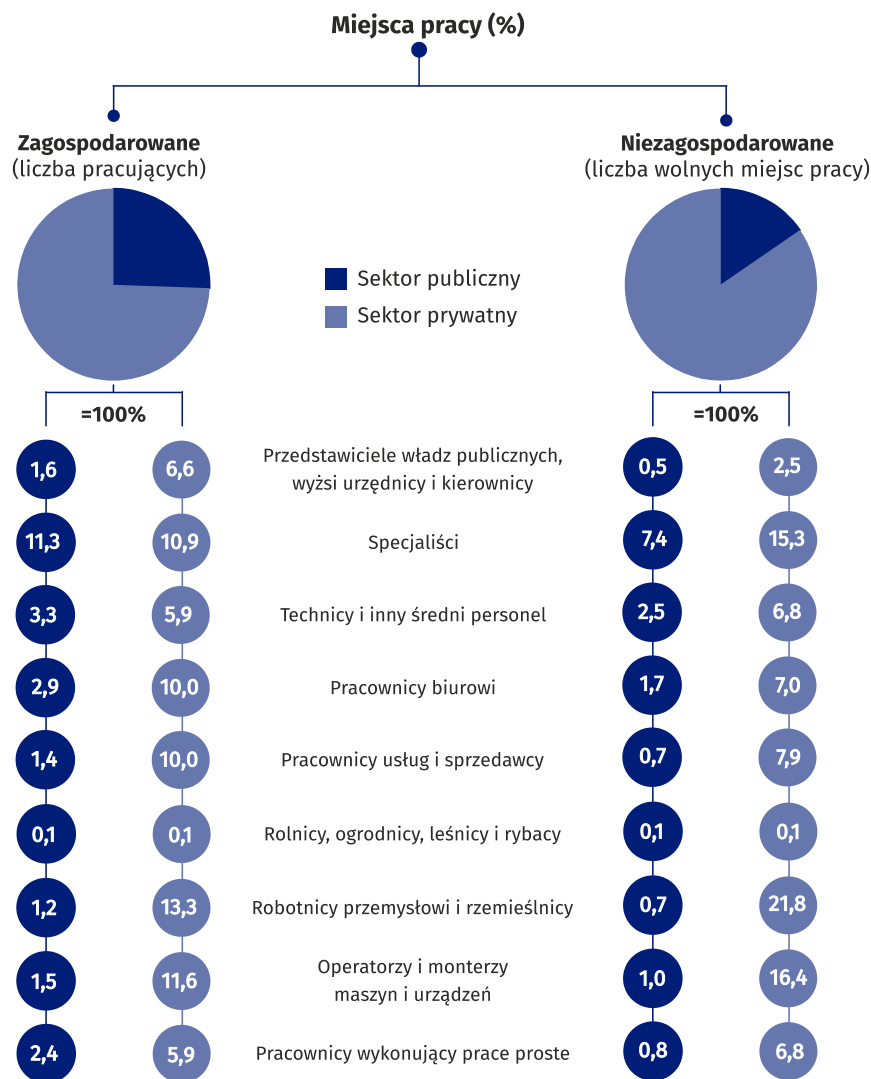
Większy przyrost wolnych miejsc pracy w analizowanym okresie, aniżeli w grupie specjalistów, bo o 88,9%, był dla wielkiej grupy zawodów operatorzy i monterzy maszyn i urządzeń. W trzecim kwartale 2021 r. w tej grupie zawodów było 26,8 tys. wolnych miejsc pracy (17,5% ogółu wolnych miejsc). Liczebnie w analizowanym kwartale więcej wolnych miejsc pracy niż w wymienionej grupie zawodów (34,4 tys. miejsc) przeznaczonych było ponadto dla robotników przemysłowych i rzemieślników (22,4% spośród ogółu wolnych miejsc pracy). W skali roku ich liczba zwiększyła się o 60,6%.

W trzecim kwartale 2021 r. wolne miejsca pracy były oferowane przede wszystkim dla specjalistów (22,7%), robotników przemysłowych i rzemieślników (22,4%) i operatorów i monterów maszyn i urządzeń (17,5%)

¹ Klasyfikacja zawodów i specjalności (KZiS) – wprowadzona została rozporządzeniem Ministra Pracy i Polityki Społecznej z dnia 7 sierpnia 2014 r. w sprawie klasyfikacji zawodów i specjalności na potrzeby rynku pracy oraz zakresu jej stosowania (Dz. U. 2018, poz. 227).

Wykres 4. Struktura zagospodarowanych i niezagospodarowanych miejsc pracy w Polsce według sektorów własności oraz wielkich grup zawodów w trzecim kwartale 2021 r.

Stan na koniec kwartału



Nowo utworzone i zlikwidowane miejsca pracy w ciągu trzeciego kwartału 2021 r.

Badanie popytu na pracę daje również możliwość przeanalizowania sytuacji na rynku pracy pod kątem **nowo utworzonych miejsc pracy** (powstałych w wyniku zmian organizacyjnych, rozszerzenia lub zmiany profilu działalności oraz wszystkie miejsca pracy w jednostkach nowo powstałych) oraz **zlikwidowanych miejsc pracy** (utraconych w wyniku zmian organizacyjnych, ograniczenia lub zmiany profilu działalności).

W ciągu trzeciego kwartału 2021 r. w Polsce utworzono 132,6 tys. nowych miejsc pracy, a zlikwidowano 57,8 tys. miejsc pracy. W porównaniu z analogicznym okresem roku poprzedniego nastąpił wzrost liczby nowo utworzonych miejsc pracy o 4,9% i spadek liczby miejsc zlikwidowanych o 7,3%.

Odnosząc wyniki bieżącego badania popytu na pracę do wyników za drugi kwartał br., zauważalny jest spadek, zarówno liczby miejsc pracy nowo utworzonych, jak i zlikwidowanych (odpowiednio o 9,0% i o 1,2%).

Miarą dostosowywania się rynku pracy do zgłaszanego popytu jest **relacja liczby nowo utworzonych miejsc pracy do liczby miejsc zlikwidowanych** w danym okresie. Dane za trzeci kwartał 2021 r. wskazują na wzrost relacji w porównaniu z analogicznym okresem 2020 r. (wzrost z 2,0 nowo utworzonych miejsc pracy przypadających na jedno miejsce zlikwidowane, do 2,3 miejsc nowo utworzonych w trzecim kwartale br.).

W ciągu trzeciego kwartału 2021 r. odnotowano w skali roku wzrost liczby nowo utworzonych miejsc pracy oraz spadek liczby zlikwidowanych miejsc. Na jedno miejsce zlikwidowane przypadało 2,3 miejsca nowo utworzone.

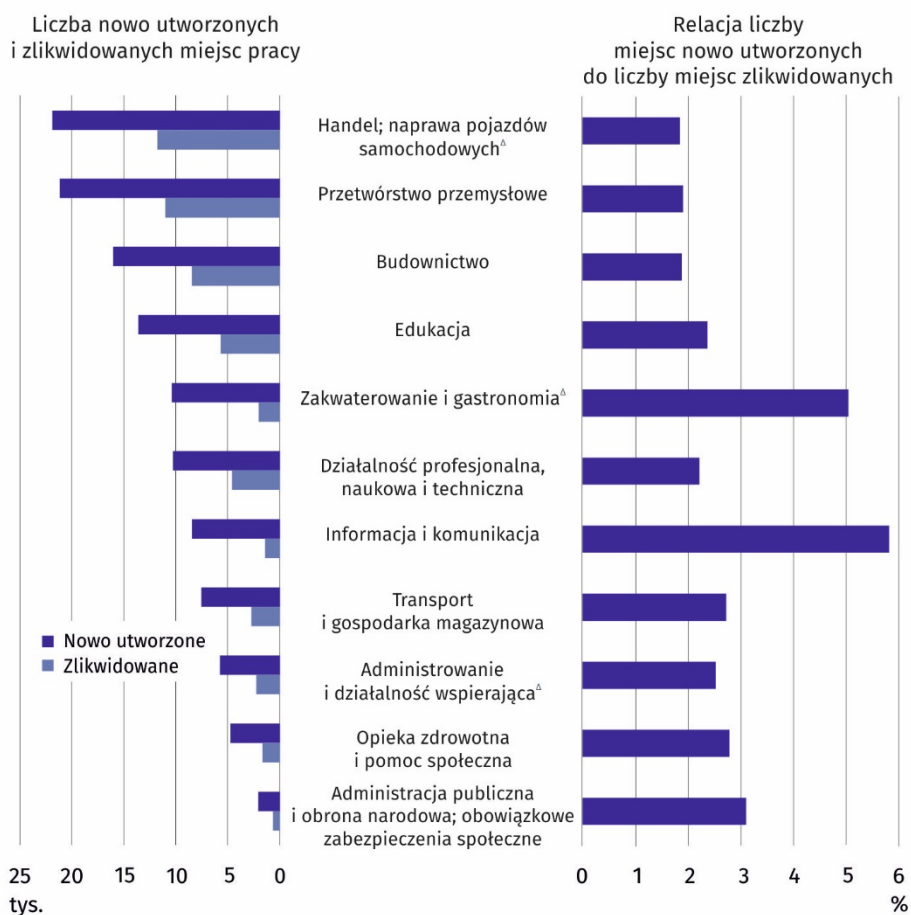
W **układzie sekcji PKD** w trzecim kwartale 2021 r. najwięcej nowych miejsc pracy powstało w jednostkach prowadzących działalność w zakresie handlu; naprawy pojazdów samochodowych^Δ (21,9 tys. miejsc). W sekcji tej najwięcej również zlikwidowano miejsc pracy (11,8 tys. miejsc). W odniesieniu do trzeciego kwartału 2020 r. odnotowano spadek liczby nowo utworzonych miejsc pracy o 9,1% i wzrost zlikwidowanych miejsc o 51,5%. W efekcie w trzecim kwartale br. w omawianej sekcji na jedno miejsce zlikwidowane przypadło 1,9 miejsc nowo powstałych (przed rokiem 3,1 miejsc).

W trzecim kwartale 2021 r. drugą sekcją pod względem liczby miejsc pracy nowo utworzonych (21,2 tys. nowych miejsc pracy), jak i zlikwidowanych (11,0 tys. zlikwidowanych miejsc pracy), było przetwórstwo przemysłowe. W sekcji tej w porównaniu z trzecim kwartałem 2020 r. miał miejsce spadek obydwu omawianych kategorii miejsc pracy, odpowiednio o 15,5% i o 18,2%. Podobna skala spadków spowodowała, że tak jak przed rokiem, w trzecim kwartale 2021 r. na jedno miejsce pracy zlikwidowane przypadło 1,9 miejsc nowo powstałych.

W analizowanym kwartale 2021 r. największe w skali roku wzrosty liczby miejsc pracy nowo powstałych – przekraczające 90% – miały miejsce w sekcjach: działalność związana z zakwaterowaniem i gastronomią^Δ oraz informacja i komunikacja. W obu wymienionych sekcjach na jedno zlikwidowane miejsce pracy przypadło po ponad 5 miejsc pracy nowo utworzonych (odpowiednio 5,1 miejsc i 5,9 miejsc).

W trzecim kwartale 2021 r. największy ruch zanotowano w sekcji handel; naprawa pojazdów samochodowych^Δ – najwięcej miejsc utworzono (16,5% ogółu nowo powstałych miejsc) i zlikwidowano (20,4% miejsc zlikwidowanych)

Wykres 5. Nowo utworzone i zlikwidowane miejsca pracy w Polsce w wybranych sekcjach PKD w trzecim kwartale 2021 r.



Rozkład miejsc pracy w trzecim kwartale 2021 r. w **przekroju terytorialnym** wskazuje, że najwięcej nowych miejsc pracy przypadających na jedno zlikwidowane miejsce pracy utworzono w regionie kujawsko-pomorskim (4,0 nowo utworzone miejsca pracy), a zbliżona relacja została odnotowana w regionie świętokrzyskim (3,8 nowo utworzonych miejsc pracy). Najmniej natomiast, bo po 1,5 nowych miejsc pracy na jedno miejsce zlikwidowane powstało w regionach mazowieckim regionalnym i warmińsko-mazurskim.

W trzecim kwartale 2021 r. najwięcej nowych utworzonych miejsc pracy (4,0 miejsca) na jedno zlikwidowane miejsce pracy odnotowano w regionie kujawsko-pomorskim

W opracowaniu zastosowano skrócone nazwy sekcji PKD, oznaczając skróty znakiem „Δ”.
Pełne nazwy dostępne są na stronie GUS pod adresem: <http://stat.gov.pl/Klasyfikacje/>

Liczby względne (wskaźniki, odsetki) obliczono na podstawie danych bezwzględnych wyrażonych z większą dokładnością niż podano w opracowaniu.

W przypadku cytowania danych Głównego Urzędu Statystycznego prosimy o zamieszczenie informacji: „Źródło danych GUS”, a przypadku publikowania obliczeń dokonanych na danych opublikowanych przez GUS prosimy o zamieszczenie informacji: „Opracowanie własne na podstawie danych GUS”.

Opracowanie merytoryczne:
Urząd Statystyczny w Bydgoszczy
Dyrektor dr Wiesława Gierańczyk
Tel: 52 366 93 90

Rozpowszechnianie:
Rzecznik Prasowy Prezesa GUS
Karolina Banaszek
Tel: 695 255 011

Wydział Współpracy z Mediami

Tel: 22 608 34 91, 22 608 38 04

e-mail: obslugaprasowa@stat.gov.pl



www.stat.gov.pl



[@GUS_STAT](https://twitter.com/GUS_STAT)



[@GlownyUrzadStatystyczny](https://www.facebook.com/GlownyUrzadStatystyczny)

Powiązane opracowania

[Popyt na pracę w 2020 r. – publikacja roczna](#)

[Popyt na pracę w drugim kwartale 2021 r.](#)

[Wpływ epidemii COVID-19 na wybrane elementy rynku pracy w Polsce w drugim kwartale 2021 r.](#)

[Inne opracowania zawierające wyniki tych badań: \[stat.gov.pl\]\(http://stat.gov.pl\) → \[Obszary tematyczne\]\(#\) → \[Rynek pracy\]\(#\)](#)

Temat dostępny w bazach danych

[Dziedzinowe Bazy Wiedzy – Rynek pracy](#)

[Strateg → Obszary tematyczne → Rynek pracy](#)

[Bank Danych Lokalnych → Rynek pracy](#)

[Oficjalne statystyki SDG – wskaźniki dla celów globalnych](#)

Ważniejsze pojęcia dostępne w słowniku

[Popyt na pracę](#)

[Wolne miejsca pracy](#)

[Nowo utworzone miejsca pracy](#)

[Zlikwidowane miejsca pracy](#)