

# Szybki szacunek produktu krajowego brutto za 1 kwartał 2025 r.

15.05.2025 r.


**103,2**

Dynamika realnego PKB w 1 kwartale 2025 r. wg szybkiego szacunku

Według szybkiego szacunku produkt krajowy brutto (PKB) niewyrównany sezonowo w 1 kwartale 2025 r. zwiększył realnie się o 3,2% rok do roku wobec wzrostu o 2,2% w analogicznym okresie 2024 r.

W 1 kwartale 2025 r. realny PKB wyrównany sezonowo (w cenach stałych przy roku odniesienia 2020) zwiększył się o 0,7% w porównaniu z poprzednim kwartałem i był wyższy niż przed rokiem o 3,8%.

Realny PKB niewyrównany sezonowo (w cenach stałych średniorocznych roku poprzedniego) zwiększył się o 3,2% w porównaniu z analogicznym okresem roku poprzedniego.

Dane mają charakter wstępny i mogą być przedmiotem rewizji, zgodnie z polityką rewizji stosowaną w kwartalnych rachunkach narodowych, w momencie opracowywania pierwszego regularnego szacunku PKB za 1 kwartał 2025 r., który zostanie opublikowany w dniu 02.06.2025 r.

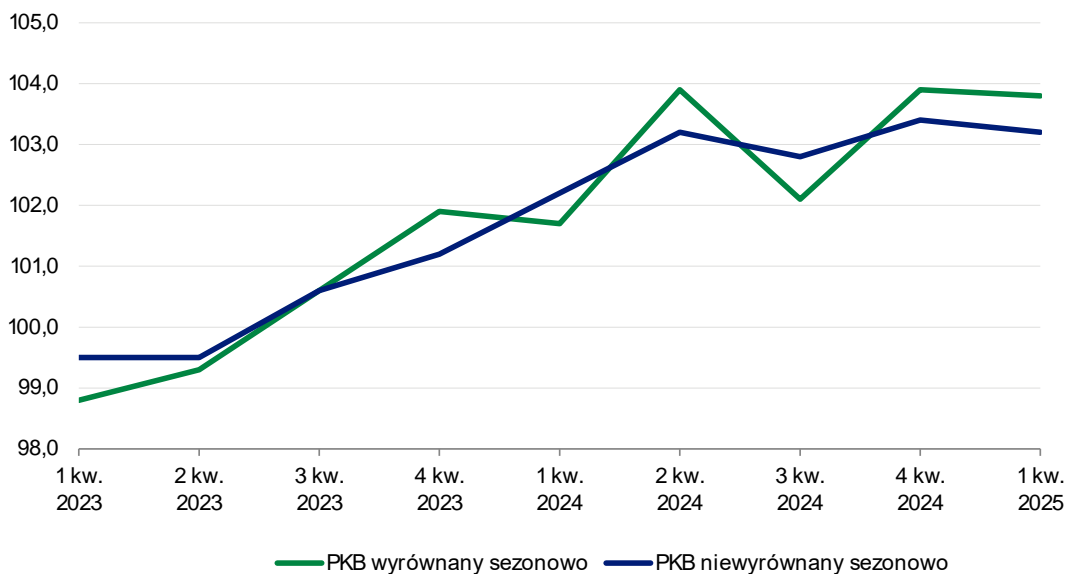
**Tablica 1. PKB wyrównany sezonowo, ceny stałe przy roku odniesienia 2020**

Wyszczególnienie	2023				2024				2025
	1 kw.	2 kw.	3 kw.	4 kw.	1 kw.	2 kw.	3 kw.	4 kw.	1 kw.
	poprzedni kwartał = 100								
Dynamika realnego PKB, dane 17.04.2025	101,0	99,4	101,9	99,7	100,8	101,5	100,1	101,4	-
Dynamika realnego PKB, dane z 15.05.2025	101,0	99,4	101,9	99,7	100,8	101,5	100,1	101,4	100,7
Różnica	0,0	0,0	0,0	0,0	0,0	0,0	0,0	0,0	-
	analogiczny kwartał roku poprzedniego = 100								
Dynamika realnego PKB, dane 17.04.2025	98,8	99,3	100,6	101,9	101,7	103,9	102,1	103,8	-
Dynamika realnego PKB, dane z 15.05.2025	98,8	99,3	100,6	101,9	101,7	103,9	102,1	103,9	103,8
Różnica	0,0	0,0	0,0	0,0	0,0	0,0	0,0	+0,1	-

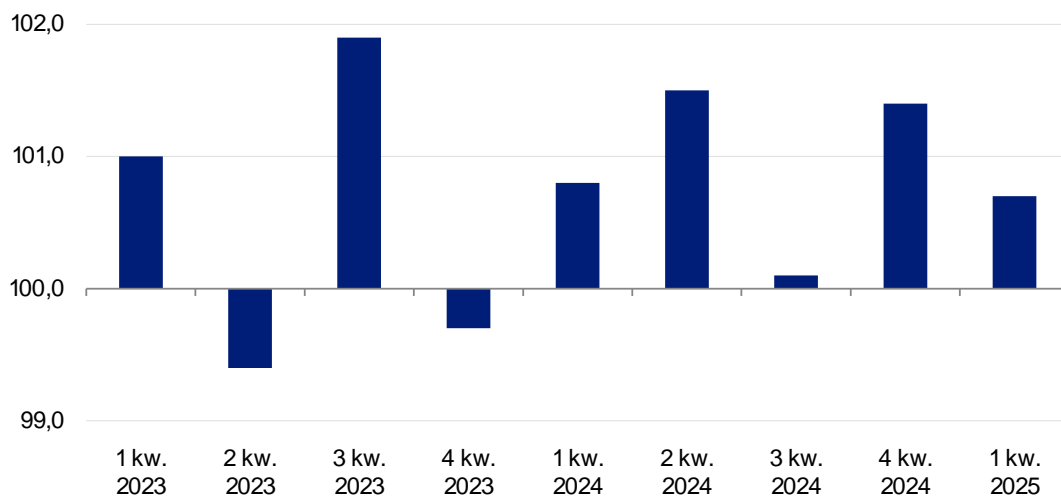
**Tablica 2. PKB niewyrównany sezonowo, ceny stałe średnioroczne roku poprzedniego**

Wyszczególnienie	2023				2024				2025
	1 kw.	2 kw.	3 kw.	4 kw.	1 kw.	2 kw.	3 kw.	4 kw.	1 kw.
	analogiczny kwartał roku poprzedniego = 100								
Dynamika realnego PKB, dane 17.04.2025	99,5	99,5	100,6	101,2	102,2	103,2	102,8	103,4	-
Dynamika realnego PKB, dane z 15.05.2025	99,5	99,5	100,6	101,2	102,2	103,2	102,8	103,4	103,2
Różnica	0,0	0,0	0,0	0,0	0,0	0,0	0,0	0,0	-

**Wykres 1. Dynamika realnego produktu krajowego brutto wyrównanego i niewyrównanego sezonowo (analogiczny okres roku poprzedniego = 100)**



**Wykres 2. Dynamika realnego produktu krajowego brutto wyrównanego sezonowo  
(kwartał poprzedni = 100)**



W przypadku cytowania danych Głównego Urzędu Statystycznego prosimy o zamieszczenie informacji: „Źródło danych GUS”, a w przypadku publikowania obliczeń dokonanych na danych opublikowanych przez GUS prosimy o zamieszczenie informacji: „Opracowanie własne na podstawie danych GUS”.

Opracowanie merytoryczne:  
**Departament Rachunków Narodowych**

**Dyrektor Anita Perzyna**







Tel: 22 608 31 17

Rozpowszechnianie:  
**Wydział Współpracy z Mediami**

Tel. komórkowy: +48 695 255 032

Tel. stacjonarne: +48 22 608 38 04,  
+48 22 449 41 45,  
+48 22 608 30 09

**e-mail: [obslugaprasowa@stat.gov.pl](mailto:obslugaprasowa@stat.gov.pl)**

-  [stat.gov.pl](http://stat.gov.pl)
-  [@GUS\\_STAT](https://twitter.com/GUS_STAT)
-  [@GlownyUrzadStatystyczny](https://www.facebook.com/GlownyUrzadStatystyczny)
-  [gus\\_stat](https://www.instagram.com/gus_stat)
-  [glownyurządstatystycznygus](https://www.youtube.com/glownyurządstatystycznygus)
-  [glownyurządstatystyczny](https://www.linkedin.com/company/glownyurządstatystyczny)

#### **Powiązane opracowania**

[Informacja Głównego Urzędu Statystycznego w sprawie zaktualizowanego szacunku PKB według kwartałów za lata 2023-2024](#)

#### **Temat dostępny w bazach danych**

[Dziedzinowa bazy wiedzy Rachunki Narodowe](#)

#### **Ważniejsze pojęcia dostępne w słowniku**

[Produkt krajowy brutto](#)

[Wartość dodana brutto](#)

[Akumulacja brutto](#)