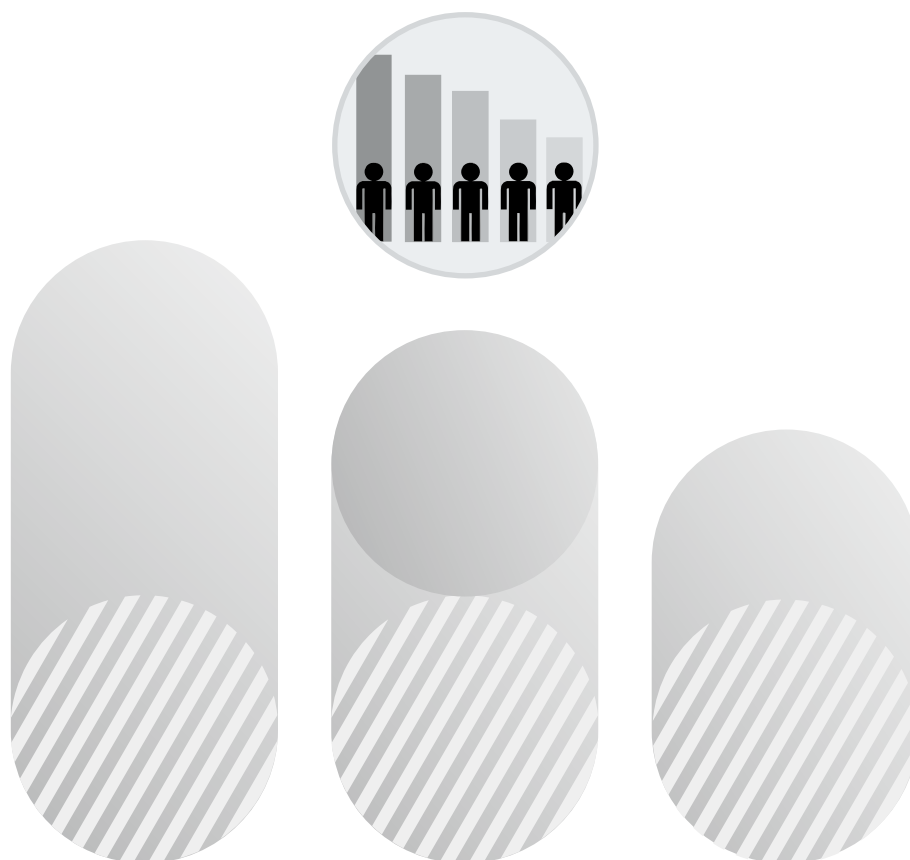




Bezrobocie rejestrowane 1–4 kwartał 2024 r.

Registered unemployment 1–4 quarter 2024



Bezrobocie rejestrowane 1–4 kwartał 2024 r.

Registered unemployment 1–4 quarter 2024

Główny Urząd Statystyczny Statistics Poland

Warszawa, Bydgoszcz 2025

Opracowanie merytoryczne

Content-related works

Urząd Statystyczny w Bydgoszczy, Ośrodek Badań i Analiz Rynku Pracy
Statistical Office in Bydgoszcz, Centre for Labour Market Surveys and Analyses

Zespół autorski

Author team

Zespół pracowników Urzędu Statystycznego w Bydgoszczy, Ośrodek Badań i Analiz Rynku Pracy
Team of employees of the Statistical Office in Bydgoszcz, the Centre for Labour Market Surveys and Analyses

Kierujący

Supervisor

Leszek Kozłowski

Tłumaczenie

Translation

Paulina Hofman-Stężowska

Skład i opracowanie graficzne

Typesetting and graphics

Jacek Pruski

Publikacja dostępna na stronie internetowej:

Publication available on website:

stat.gov.pl

Przy publikowaniu danych GUS prosimy o podanie źródła

When publishing Statistics Poland data — please indicate the source

Przedmowa

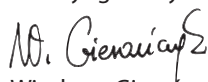
Urząd Statystyczny w Bydgoszczy przekazuje Państwu publikację **Bezrobocie rejestrowane 4 kwartał 2024 r.** Niniejsza publikacja przygotowana została na podstawie miesięcznej, półrocznej i rocznej sprawozdawczości Ministerstwa Rodziny, Pracy i Polityki Społecznej (Sprawozdanie o Rynku Pracy, MRiPS-01 z załącznikami 1-4), sporządzanej przez powiatowe urzędy pracy. Publikacja ukazuje się z częstotliwością kwartalną od września 1991 r.

Opracowanie składa się z syntezy, tablic statystycznych oraz uwag metodologicznych. Dane prezentowane w publikacji dotyczą osób bezrobotnych zarejestrowanych w powiatowych urzędach pracy i poszukujących pracy poprzez te urzędy. Informacje o osobach bezrobotnych zaprezentowano w przekroju według płci, grup wieku, poziomu wykształcenia, czasu pozostawania bez pracy, makroregionów i regionów.

Publikacja jest dostępna na stronie internetowej GUS pod adresem: <http://stat.gov.pl/obszary-tematyczne/rynek-pracy/bezrobocie-rejestrowane/>.

Liczymy na Państwa dalszą współpracę w doskonaleniu zawartości publikacji, jak również uwagi i sugestie, w tym dotyczące treści i formy publikacji. Pozwolą one w większym stopniu wyjść naprzeciw Państwa oczekiwaniom w kolejnych edycjach publikacji.

Dyrektor
Urzędu Statystycznego
w Bydgoszczy


dr Wiesława Gierańczyk

Preface

The Statistical Office in Bydgoszcz would like to present to you the publication **Registered unemployment 4 quarter 2024**. This publication was prepared on the basis of monthly, semi-annual and annual reports of the Ministry of Family, Labour and Social Policy (Report on the Labour Market, MRiPS-01 with forms 1-4), prepared by powiat labour offices. The publication has been published quarterly since September 1991.

The study consists of an executive summary, statistical tables and methodological notes. The data presented in the publication concern unemployed people registered with powiat labour offices and seeking employment through these offices. Information about unemployed people is presented by sex, age group, level of education, duration of unemployment, macro-region and region.

The publication is available on the website of Statistics Poland at: <https://stat.gov.pl/en/topics/labour-market/registered-unemployment/>.

We count on your further cooperation in improving the content of the publication, as well as your comments and suggestions, including those regarding the content and form of the publication. They will allow us to better meet your expectations in subsequent editions of the publication.

Director
of the Statistical Office
in Bydgoszcz



Wiesława Gierańczyk, Ph. D.

Spis treści

Contents

Przedmowa	3
Preface	4
Objaśnienia znaków umownych	8
Symbols	8
Synteza	9
Executive summary	9
Uwagi metodologiczne	17
Methodological notes	17

Spis wykresów

List of charts

Wykres 1. Struktura bezrobotnych zarejestrowanych według płci i grup wieku w 2024 r.	13
Chart 1. Structure of registered unemployed persons by sex and age group in 2024	
Wykres 2. Struktura bezrobotnych zarejestrowanych według płci i poziomu wykształcenia w 2024 r.	13
Chart 2. Structure of registered unemployed persons by sex and level of education in 2024	
Wykres 3. Bezrobotni zarejestrowani według płci	14
Chart 3. Registered unemployed persons by sex	
Wykres 4. Stopa bezrobocia rejestrowanego	15
Chart 4. Registered unemployment rate	

Spis map

List of maps

Mapa 1. Stopa bezrobocia rejestrowanego w 2024 r.	10
Map 1. Registered unemployment rate in 2024	
Mapa 2. Stopa długotrwałego bezrobocia rejestrowanego w 2024 r.	15
Map 2. Long-term registered unemployment rate in 2024	
Mapa 3. Relacja napływu do odpływu z bezrobocia rejestrowanego w czwartym kwartale 2024 r.	16
Map 3. The ratio of inflow to outflow of registered unemployment in the fourth quarter of 2024	
Mapa 4. Bezrobotni zarejestrowani w 2024 r.	16
Map 4. Unemployed registered in 2024	

UWAGA! Część tabelaryczna dostępna jest w pliku w formacie MS EXCEL.

NOTE! The tabular part is available in file in the MS EXCEL format.

Spis tablic w Excel

List of Excel tables

- Tablica 1. Zharmonizowana stopa bezrobocia rejestrowanego w krajach Unii Europejskiej
Table 1. Harmonised registered unemployment rate in UE countries
- Tablica 2. Bezrobotni zarejestrowani w urzędach pracy
Table 2. Unemployed persons registered with labour offices
- Tablica 3. Wybrane kategorie bezrobotnych zarejestrowanych bez prawa do zasiłku
Table 3. Selected categories of registered unemployed persons not entitled to a benefit
- Tablica 4. Niepełnosprawni zarejestrowani w urzędach pracy
Table 4. Persons with disabilities registered with labour offices
- Tablica 5. Napływ i odpływ z bezrobocia rejestrowanego
Table 5. Inflow into and outflow from registered unemployment
- Tablica 6. Bezrobotni nowo zarejestrowani
Table 6. Newly registered unemployed persons
- Tablica 7. Bezrobotni wyrejestrowani z ewidencji urzędów pracy według przyczyn
Table 7. Unemployed persons deregistered from registers of labour offices by reason
- Tablica 8. Bezrobotni wyrejestrowani z powodu podjęcia pracy
Table 8. Unemployed persons deregistered due to taking up work
- Tablica 9. Bezrobotni zarejestrowani będący w szczególnej sytuacji na rynku pracy
Table 9. Registered unemployed persons in a specific situation on the labour market
- Tablica 10. Bezrobotni zarejestrowani według poziomu wykształcenia i grup wieku
Table 10. Unemployed persons by level of education and age group
- Tablica 11. Bezrobotni zarejestrowani według czasu pozostawania bez pracy
Table 11. Unemployed persons by duration of unemployment
- Tablica 12. Bezrobotni zarejestrowani według stażu pracy
Table 12. Unemployed persons by work seniority
- Tablica 13. Wybrane dane o bezrobotnych zarejestrowanych według makroregionów i regionów w 2024 r.
Table 13. Selected data on unemployed persons by macroregion and region in 2024
- Tablica 14. Wybrane dane o bezrobotnych zarejestrowanych mieszkających na wsi według makroregionów i regionów w 2024 r.
Table 14. Selected data on registered unemployed persons living in rural areas by macroregion and region in 2024
- Tablica 15. Bezrobotni zarejestrowani zamieszkali na wsi według wykształcenia oraz województw w 2024 r.
Table 15. Registered unemployed persons living in rural areas by level of education and voivodship in 2024
- Tablica 16. Bezrobotni zarejestrowani zamieszkali na wsi według grup wieku oraz województw w 2024 r.
Table 16. Registered unemployed persons living in rural areas by age group and voivodship in 2024
- Tablica 17. Bezrobotni zarejestrowani zamieszkali na wsi według czasu pozostawania bez pracy oraz województw w 2024 r.
Table 17. Registered unemployed persons living in rural areas by duration of unemployment and voivodship in 2024

- Tablica 18. Bezrobotni zarejestrowani zamieszkali na wsi według stażu pracy oraz województw w 2024 r.
Table 18. Registered unemployed persons living in rural areas by work seniority and voivodship in 2024
- Tablica 19. Bezrobotni zarejestrowani będący w szczególnej sytuacji na rynku pracy według makroregionów i regionów w 2024 r.
Table 19. Registered unemployed persons in a specific situation on the labour market by macroregion and region in 2024
- Tablica 20. Bezrobotni zarejestrowani według województw i płci
Table 20. Registered unemployed persons by voivodships and sex
- Tablica 21. Stopa bezrobocia rejestrowanego według województw
Table 21. Registered unemployment rate by voivodship
- Tablica 22. Napływ i odpływ z bezrobocia rejestrowanego według województw
Table 22. Inflow into and outflow from registered unemployment by voivodship
- Tablica 23. Udział bezrobotnych zwolnionych z przyczyn dotyczących zakładów pracy w ogólnej liczbie bezrobotnych zarejestrowanych według województw
Table 23. Percentage share of unemployed persons terminated for reasons attributable to employing establishments in the total number of registered unemployed persons by voivodship
- Tablica 24. Udział bezrobotnych posiadających prawo do pobierania zasiłku w ogólnej liczbie bezrobotnych zarejestrowanych według województw
Table 24. Percentage share of persons entitled to a benefit in the total number of registered unemployed persons by voivodship
- Tablica 25. Oferty pracy zgłoszone do urzędów pracy
Table 25. Job offers reported to labour offices
- Tablica 26. Oferty pracy zgłoszone do urzędów pracy według województw
Table 26. Job offers reported to labour offices by voivodship
- Tablica 27. Bezrobotni zarejestrowani według poziomu wykształcenia oraz województw
Table 27. Registered unemployed persons by level of education and voivodship
- Tablica 28. Bezrobotni zarejestrowani według grup wieku oraz województw
Table 28. Registered unemployed persons by age group and voivodship
- Tablica 29. Bezrobotni zarejestrowani według czasu pozostawania bez pracy oraz województw
Table 29. Unemployed persons by duration of unemployment and voivodship
- Tablica 30. Bezrobotni zarejestrowani poprzednio pracujący według wybranych wielkich grup zawodów oraz oferty pracy w 2024 r.
Table 30. Unemployed persons previously employed by selected major occupational groups and job offers in 2024

Objaśnienia znaków umownych

Symbols

Symbol Symbol	Opis Description
Kreska (-)	oznacza, że zjawisko nie wystąpiło magnitude zero
Kropka (.)	oznacza zupełny brak informacji, konieczność zachowania tajemnicy statystycznej lub że wypełnienie pozycji jest niemożliwe albo niecelowe data not available, classified data (statistical confidentiality) or providing data impossible or purposeless
Znak *	oznacza, że dane zostały zmienione w stosunku do już opublikowanych data revised
Znak Δ	oznacza, że nazwy zostały skrócone w stosunku do obowiązującej klasyfikacji categories of the classification applied are presented in an abbreviated form
„W tym” “Of which”	oznacza, że nie podaje się wszystkich składników sumy indicates that not all elements of the sum are given
tys. thousand	tysiąc thousand
p. proc pp	punkt procentowy percentage point

Synteza

Executive summary

Wyniki **badania bezrobocia rejestrowanego** według stanu na koniec grudnia 2024 r. w Polsce wskazują, że w porównaniu z końcem grudnia 2023 r., nastąpił spadek liczby zarejestrowanych bezrobotnych, natomiast stopa bezrobocia rejestrowanego utrzymała się na niezmiennym poziomie.

Liczba **zarejestrowanych bezrobotnych** w urzędach pracy na koniec grudnia 2024 r. wyniosła 786,2 tys. osób (w tym 405,8 tys. kobiet) i była wyższa od notowanej na koniec września 2024 r. o 2,2% oraz niższa o 0,3% niż w końcu grudnia roku poprzedniego.

W porównaniu z końcem września 2024 r., wzrost liczby bezrobotnych odnotowano w Polsce wśród mężczyzn, o 3,9% oraz kobiet o 0,6%. W stosunku do końca grudnia 2023 r. zwiększyła się zbiorowość bezrobotnych mężczyzn zarejestrowanych w urzędach pracy o 1,9%, ale zmniejszyła się liczba kobiet o 2,2%.

Stopa bezrobocia rejestrowanego w Polsce na koniec grudnia 2024 r. wyniosła 5,1% i była taka sama jak na koniec grudnia 2023 r. oraz o 0,1 p. proc. wyższa niż na koniec września 2024 r.

Na koniec grudnia 2024 r. utrzymało się terytorialne zróżnicowanie stopy bezrobocia rejestrowanego. Najwyższą stopę bezrobocia odnotowano w województwie podkarpackim (8,7%). Wysoka wartość tego wskaźnika wystąpiła także w województwie warmińsko-mazurskim (8,3%). Natomiast najniższą stopą bezrobocia charakteryzowało się województwo wielkopolskie (3,0%), a w dalszej kolejności województwo śląskie (3,6%).

W stosunku do września 2024 r. w końcu grudnia 2024 r. wzrost liczby bezrobotnych odnotowano prawie we wszystkich województwach, przy czym najbardziej znaczący w województwie warmińsko-mazurskim (o 7,2%), a w następnej kolejności w województwie kujawsko-pomorskim (o 5,1%) i podkarpackim (o 4,1%). Jedynie województwo mazowieckie odnotowało spadek liczby bezrobotnych na poziomie 0,5%. W porównaniu z końcem grudnia 2023 r. liczba bezrobotnych zmniejszyła się w 9 województwach. Największy spadek odnotowano w województwie świętokrzyskim (o 4,3%), a w dalszej kolejności w województwach lubelskim (o 2,8%) oraz podlaskim (o 2,1%). W odniesieniu do poprzedniego roku liczba bezrobotnych wzrosła w województwach: dolnośląskim (o 4,7%), lubuskim (o 3,6%), kujawsko-pomorskim (o 1,8%), łódzkim i pomorskim (w każdym z wymienionych województw o 0,3%) oraz śląskim i wielkopolskim (w każdym z wymienionych województw o 0,2%).

The results of **the survey on registered unemployment** as at the end of December 2024 in Poland indicate that compared with the end of December 2023, there was a decrease in the number of registered unemployed persons, while the registered unemployment rate remained at the same level.

The number of **unemployed persons registered** with labour offices at the end of December 2024 amounted to 786.2 thousand (including 405.8 thousand women) and was higher by 2.2% than at the end of September 2024 and lower by 0.3% than at the end of December of the previous year.

Compared with the end of September 2024, an increase in the number of unemployed persons in Poland was recorded among men (by 3.9%) and women (by 0.6%). In comparison to the end of December 2023, the population of unemployed men registered with labour offices increased by 1.9% but the percentage of women (in the same situation) decreased by 2.2%.

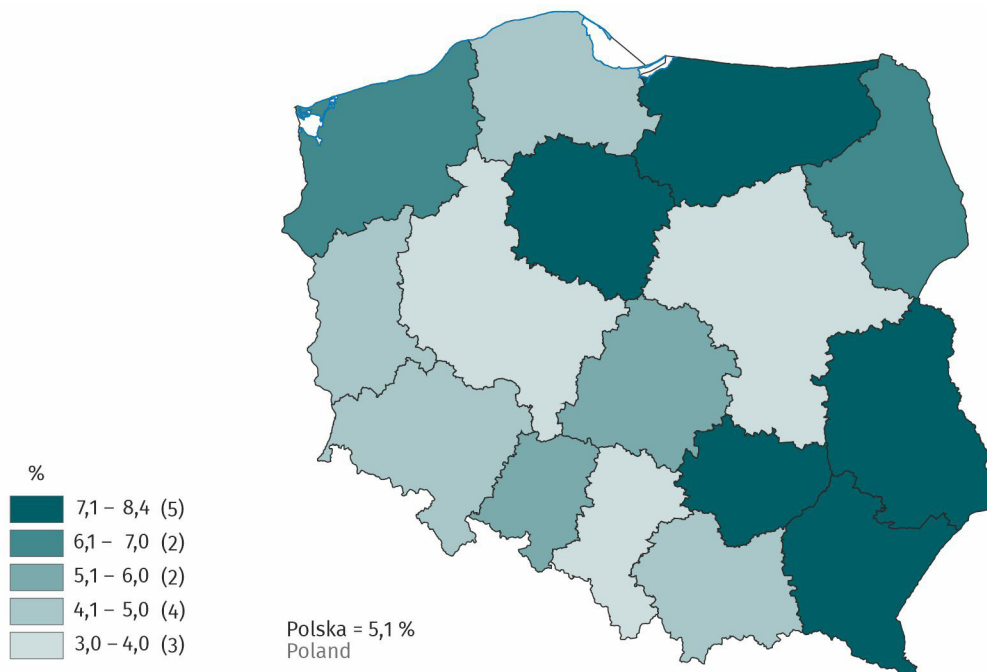
Registered unemployment rate in Poland at the end of December 2024 amounted to 5.1% and remained the same as at the end of December 2023, and it was 0.1 pp higher compared with September 2024.

At the end of December 2024, territorial differences in the registered unemployment rate still existed. The highest unemployment rate was recorded in the Podkarpackie Voivodship (8.7%). A high value of this indicator also occurred in the Warmińsko-Mazurskie Voivodship (8.3%). On the other hand, the lowest unemployment rate was recorded in the Wielkopolskie Voivodship (3.0%), followed by the Śląskie Voivodship (3.6%).

Compared with September 2024, at the end of December 2024 an increase in the number of unemployed persons was recorded in almost all voivodships. The most significant increase was recorded in the Warmińsko-Mazurskie Voivodship (by 7.2%), followed by the Kujawsko-Pomorskie (5.1%) and Podkarpackie (by 4.1%) Voivodships. The Mazowieckie Voivodship was the only region with a decrease of 0.5% in the number of unemployed persons. Compared with the end of December 2023, the number of unemployed persons decreased in 9 voivodships. The most significant decrease was recorded in the Świętokrzyskie Voivodship (by 4.3%), followed by the Lubelskie (by 2.8%) and Podlaskie (by 2.1%) Voivodships. Compared with the previous year an increase in the number of unemployed person was recorded in the following voivodships: Dolnośląskie (by 4.7%), Lubuskie (by 3.6%), Kujawsko-Pomorskie (by 1.8%), Łódzkie and Pomorskie (by 0.3% in each of them), Śląskie and Wielkopolskie (by 0.2% in each of them).

Mapa 1. Stopa bezrobocia rejestrowanego w 2024 r. Stan na 31 grudnia

Map 1. Registered unemployment rate in 2024
As at 31 December



Większość bezrobotnych pozostających w ewidencji urzędów pracy w Polsce to osoby, które **wcześniej pracowały zawodowo**. W końcu grudnia 2024 r. zbiorowość ta liczyła 689,9 tys. osób (tj. 87,8% ogółu zarejestrowanych), wobec 688,3 tys. osób (87,3%) na koniec grudnia poprzedniego roku. W tej grupie 4,9% utraciło pracę z przyczyn dotyczących zakładu pracy (przed rokiem 4,7%).

Na koniec grudnia 2024 r. **prawa do zasiłku nie posiadało** 664,0 tys. osób, tj. 84,5% ogółu zarejestrowanych bezrobotnych, wobec 84,8% przed rokiem. W tej grupie bezrobotnych 45,4% to mieszkańcy wsi.

Spośród bezrobotnych zarejestrowanych na koniec grudnia 2024 r. udział długotrwale bezrobotnych w liczbie zarejestrowanych ogółem wyniósł – 48,6%. Osoby w wieku powyżej 50. roku życia stanowiły 26,9% ogółu bezrobotnych, natomiast 23,9% to osoby będące w wieku poniżej 30. roku życia.

Osób bezrobotnych posiadających co najmniej jedno dziecko w wieku do 6. roku życia było 14,3% w stosunku do ogółu bezrobotnych, a posiadających dziecko niepełnosprawne w wieku do 18. roku życia 0,2%. Odsetek bezrobotnych niepełnosprawnych wyniósł 6,3%, a udział osób korzystających ze świadczeń pomocy społecznej – 1,4%.

The majority of unemployed persons remaining in the records of labour offices in Poland are persons who were **previously in employment**. At the end of December 2024, this population numbered 689.9 thousand people (i.e. 87.8% of all registered unemployed persons), compared with 688.3 thousand people (87.3%) at the end of December of the previous year. 4.9% of people in this group lost their jobs for reasons attributable to the employing establishment (4.7% a year before).

At the end of December 2024, 664.0 thousand people i.e. 84.5% of all registered unemployed persons **did not have the right to the unemployment benefit**, compared with 84.8% a year earlier. In this group of the unemployed, 45.4% were inhabitants of rural areas.

Of the unemployed persons registered at the end of December 2024, the share of long-term unemployed persons in the total number of registered unemployed persons was 48.6%. People over 50 accounted for 26.9%, while 23.9% were people under 30.

Unemployed persons with at least one child under the age of 6 constituted 14.3% of the total number of unemployed persons, and those with a child with disabilities under the age of 18 accounted for 0.2%. The percentage of unemployed persons with disabilities was 6.3% and the share of persons being social assistance beneficiaries amounted to 1.4%.

Na koniec grudnia 2024 r. w urzędach pracy zarejestrowanych było 14,0 tys. cudzoziemców, tj. o 6,3% mniej niż w tym samym czasie w roku poprzednim.

W 4. kwartale 2024 r. w urzędach pracy zarejestrowano 310,8 tys. **nowych bezrobotnych**. Wśród nowo zarejestrowanych bezrobotnych w 4. kwartale 2024 r. – 242,9 tys. to osoby, które po raz kolejny znalazły się w ewidencji urzędów pracy (w 4. kwartale 2023 r. – 319,6 tys. osób). W analizowanym okresie 39,2 tys. to osoby dotychczas niepracujące, a ich udział w grupie osób nowo zarejestrowanych ogółem wyniósł 12,6% (w roku poprzednim było to odpowiednio: 42,1 tys. osób i 13,2%). Osoby do 25. roku życia stanowiły 22,9% ogólnej liczby nowo zarejestrowanych w ciągu omawianego okresu 2024 r. Liczba osób zwolnionych z przyczyn dotyczących zakładu pracy spośród ogółu nowo zarejestrowanych wyniosła 12,9 tys. osób, tj. 4,2% (w 4. kwartale 2023 r. odpowiednio: 11,3 tys. osób i 3,5%). 43,5% nowo zarejestrowanych mieszkało na wsi (przed rokiem 44,2%).

W 4. kwartale 2024 r. z ewidencji urzędów pracy **wyrejestrowano** 294,2 tys. osób (przed rokiem 307,3 tys. osób). Główną przyczyną wyrejestrowań było podjęcie pracy, dotyczyła ona 172,8 tys. osób, tj. 58,7% ogółu wyrejestrowanych (przed rokiem odpowiednio 172,2 tys. osób i 56,0%). Pracę niesubsydiowaną (w tym sezonową) podjęło 144,9 tys. osób, a subsydiowaną (m.in. prace interwencyjne i roboty publiczne) 27,9 tys. osób. Spośród pozostałych osób wykreślonych z ewidencji w 4. kwartale 2024 r. – 52,4 tys. osób nie potwierdziło gotowości do pracy, co stanowiło 17,8% ogólnej liczby osób wyrejestrowanych (w 4. kwartale 2023 r. 57,0 tys. osób, tj. 18,6%). Z pozostałych przyczyn odpływu z bezrobocia można wymienić: rozpoczęcie szkolenia lub stażu u pracodawcy – 16,7 tys. (w 4. kwartale 2023 r. 22,3 tys. osób), dobrowolną rezygnację ze statusu bezrobotnego – 16,6 tys. osób (w 4. kwartale 2023 r. – 17,6 tys. osób), nabycie praw emerytalnych lub rentowych 1,6 tys. osób (tyle samo co w 4. kwartale 2023 r.).

W wyniku działań urzędów pracy w 4. kwartale 2024 r. 4,8 tys. osób podjęło prace interwencyjne (przed rokiem – 5,2 tys. osób), natomiast przy robotach publicznych zatrudniono 2,8 tys. osób (przed rokiem – 2,6 tys. osób).

W 4. kwartale 2024 r. pracodawcy zgłosili do urzędów pracy 206,4 tys. **ofert pracy** (w tym 9,1% z sektora publicznego), tj. o 25,6 tys. ofert mniej niż przed rokiem. Spośród wszystkich ofert 3,9% dotyczyło stażu, 3,1% było skierowanych do osób niepełnosprawnych, 0,1% do osób, które w okresie ostatnich 12 miesięcy ukończyły naukę.

At the end of December 2024, 14.0 thousand foreigners were registered with labour offices, i.e. 6.3% fewer than at the same time in the previous year.

In the fourth quarter of 2024, 310.8 thousand **new unemployed persons** were registered with labour offices. Among the newly registered unemployed persons in the fourth quarter of 2024 – 242.9 thousand persons were those who were again entered into the register of labour offices (in the fourth quarter of 2023 – 319.6 thousand persons). In the analysed period of 2024, 39.2 thousand people were not previously in employment, and their share was 12.6% (in the previous year it was respectively: 42.1 thousand persons and 13.2%). Persons up to 25 years of age accounted for 22.9% of the total number of newly registered persons during the analysed period of 2024. The number of persons terminated for reasons attributable to the employing establishment in the population of new registrations amounted to 12.9 thousand, i.e. 4.2% (in the fourth quarter of 2023, respectively: 11.3 thousand persons and 3.5%). 43.5% of newly registered persons lived in rural areas (44.2% a year earlier).

In the fourth quarter of 2024, 294.2 thousand persons were **deregistered** from the registers of labour offices (a year before 307.3 thousand persons). The main reason for deregistration was taking up a job. It concerned 172.8 thousand persons, i.e. 58.7% of the total deregistered persons (a year before 172.2 thousand persons and 56.0%, respectively). Unsubsidised work (including seasonal work) was undertaken by 144.9 thousand persons, and subsidised (including intervention works and public works) – 27.9 thousand persons. Among other persons removed from the register in the fourth quarter of 2024 – 52.4 thousand persons did not confirm availability to take up a job, accounting for 17.8% of the total number of deregistered persons (57.0 thousand persons, i.e. 18.6% in the fourth quarter of 2023). Other causes of outflow from unemployment include: starting training or traineeship with the employer – 16.7 thousand (in the fourth quarter of 2023 – 22.3 thousand persons), voluntary resignation from the unemployed status – 16.6 thousand persons (in the fourth quarter of 2023 – 17.6 thousand persons), acquisition of rights to pension benefits – 1.6 thousand persons (in the fourth quarter of 2023 – 1.6 thousand people).

As a result of the assistance of labour offices in the fourth quarter of 2024, 4.8 thousand persons undertook intervention work (a year before – 5.2 thousand persons), while 2.8 thousand persons were engaged in public works (2.6 thousand persons a year earlier).

In the fourth quarter of 2024, employers reported 206.4 thousand **job offers** to labour offices (including 9.1% from the public sector), i.e. 25.6 thousand offers fewer than a year before. Out of all offers, 3.9% – were traineeships, 3.1% – were addressed to persons with disabilities, 0.1% – were for persons who had completed their education in the previous 12 months.

Na koniec grudnia 2024 r. urzędy pracy dysponowały ofertami pracy dla 38,3 tys. osób (w tym 12,5 tys. to oferty niewykorzystane dłużej niż 1 miesiąc).

Z danych na koniec grudnia 2024 r. wynika, że **zakłady pracy zadeklarowały zwolnienie** w najbliższym czasie 16,9 tys. pracowników, w tym z sektora publicznego 2,2 tys. osób (na koniec grudnia 2023 r. odpowiednio – 18,2 tys. pracowników, w tym z sektora publicznego – 0,7 tys. osób).

Bezrobotni zarejestrowani według płci, grup wieku i poziomu wykształcenia

Na koniec grudnia 2024 r. udział kobiet w ogólnej liczbie bezrobotnych wyniósł 51,6% i był o 1,0 p. proc. niższy w porównaniu z końcem grudnia poprzedniego roku.

Biorąc pod uwagę strukturę bezrobotnych według grup wieku można zauważyć, że na koniec grudnia 2024 r. problem bezrobocia występował głównie wśród osób w wieku 35-44 lat (25,7% ogółu bezrobotnych) oraz wśród osób młodych z grupy wieku 25-34 lata (22,9% ogółu bezrobotnych).

Większość bezrobotnych rejestrujących się w urzędach pracy to osoby o stosunkowo niskim poziomie wykształcenia. Dwie najliczniejsze grupy wśród bezrobotnych to osoby posiadające wykształcenie zasadnicze zawodowe/branżowe oraz gimnazjalne, podstawowe i niepełne podstawowe (odpowiednio 24,5% i 25,8% w ogólnej liczbie bezrobotnych zarejestrowanych w końcu grudnia 2024 r.).

Struktura wykształcenia kobiet i mężczyzn była różna. 58,7% kobiet bezrobotnych posiadało wykształcenie średnie i wyższe, podczas gdy odsetek mężczyzn o tym poziomie wykształcenia wyniósł 40,2%.

At the end of December 2024, labour offices had job offers for 38.3 thousand persons (including 12.5 thousand offers not taken for more than 1 month).

The data as at the end of December 2024 show that **employing establishments declared to terminate** 16.9 thousand employees in the near future, including 2.2 thousand persons from the public sector (at the end of December 2023, respectively 18.2 thousand employees, including 0.7 thousand persons from the public sector).

Unemployed persons by sex, age group and level of education

At the end of December 2024, the share of women in the total number of unemployed persons was 51.6% and was 1.0 pp lower compared with the end of December of the previous year.

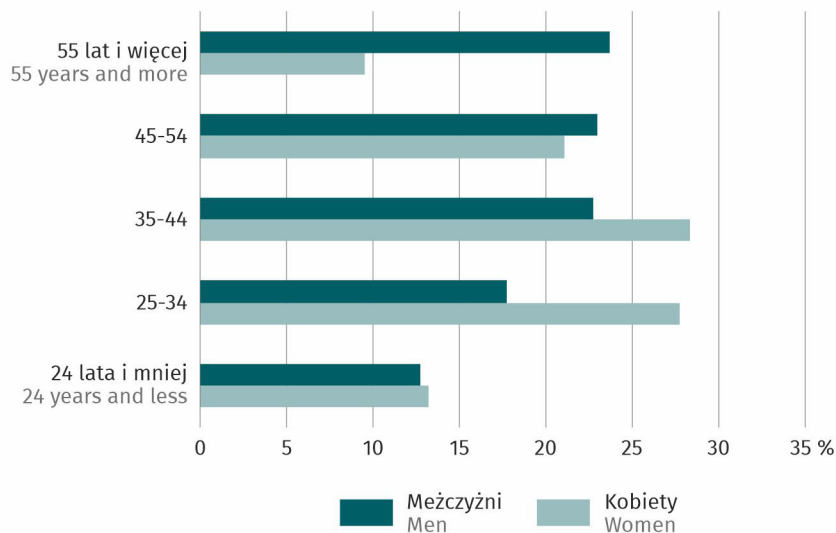
Taking into account the structure of the unemployed by age group, it can be seen that at the end of December 2024 the problem of unemployment existed mainly among people aged 35-44 (25.7% of all unemployed persons) and among young people aged 25-34 (22.9% of the total unemployed persons).

The majority of unemployed persons registering with labour offices are persons with a relatively low level of education. The two largest groups among the unemployed are those with basic vocational/sectoral education and lower secondary education, primary and incomplete primary education (respectively: 24.5% and 25.8% in the total number of unemployed registered at the end of December 2024).

The education structure of unemployed women was different than the structure of men. Of the unemployed women 58.7% had secondary and tertiary education, while the percentage of men with this levels of education was 40.2%.

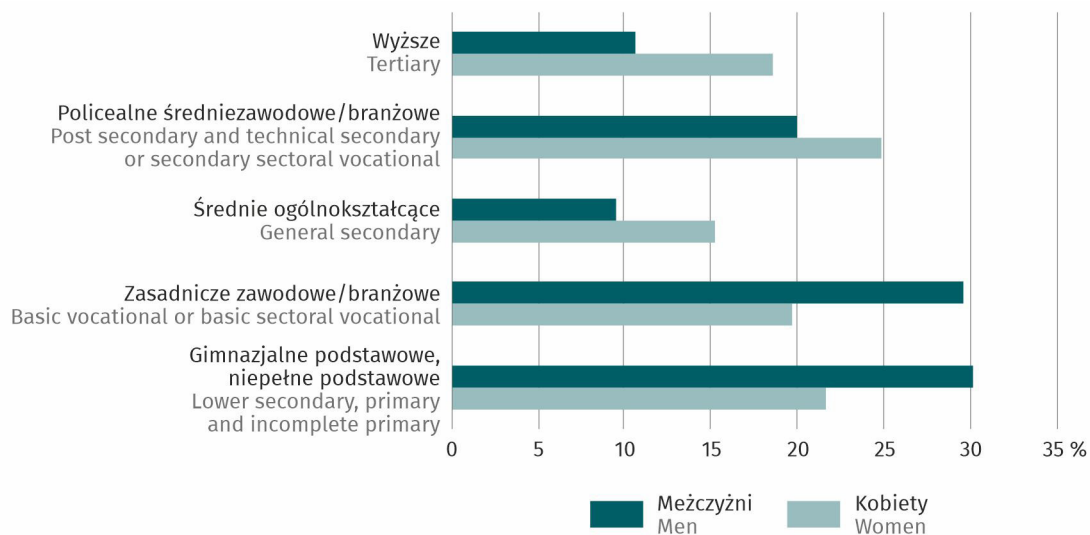
Wykres 1. Struktura bezrobotnych zarejestrowanych według płci i grup wieku w 2024 r. Stan na 31 grudnia

Chart 1. Structure of registered unemployed persons by sex and age group in 2024 As at 30 December



Wykres 2. Struktura bezrobotnych zarejestrowanych według płci i poziomu wykształcenia w 2024 r. Stan na 31 grudnia

Chart 2. Structure of registered unemployed persons by sex and level of education in 2024 As at 30 December



Bezrobotni zarejestrowani według płci i czasu pozostawania bez pracy

Liczba osób pozostających bez pracy powyżej 12 miesięcy wyniosła według stanu na koniec grudnia 2024 r. 298,1 tys. osób, co stanowiło 37,9% ogólnej liczby zarejestrowanych bezrobotnych. W porównaniu z końcem grudnia 2023 r. liczba bezrobotnych pozostających bez pracy powyżej 12 miesięcy zmniejszyła się o 1,7 tys. osób, tj. o 0,6%. Osoby pozostające bez pracy stosunkowo krótko, tj. do 1 miesiąca stanowiły 10,3%, od 1 do 3 miesięcy – 19,2%, od 3 do 6 miesięcy – 15,8%, zaś od 6 do 12 miesięcy – 16,8% ogółu bezrobotnych.

Udział kobiet zarejestrowanych na koniec grudnia 2024 r. pozostających bez pracy powyżej 12 miesięcy wynosił 40,8% ogółu zarejestrowanych kobiet. Odsetek bezrobotnych mężczyzn pozostających bez pracy powyżej 12 miesięcy wyniósł 34,8% ogółu zarejestrowanych mężczyzn.

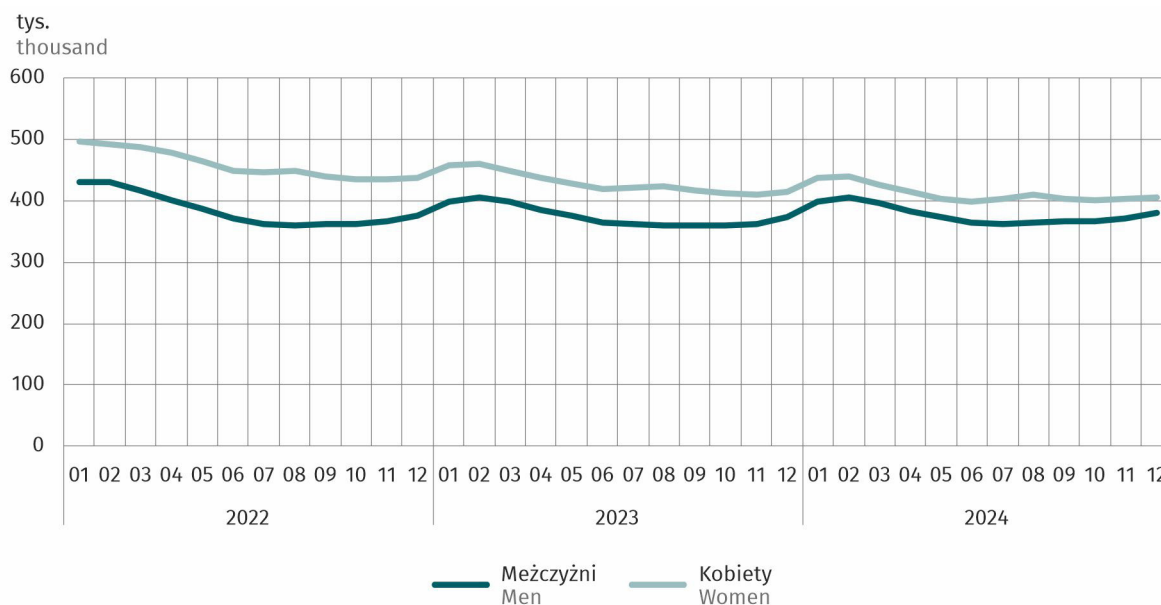
Registered unemployed persons by sex and duration of unemployment

The number of persons who were unemployed over 12 months, as at the end December 2024, was 298.1 thousand, which accounted for 37.9% of the total number of registered unemployed persons. Compared with the end of December 2023, the number of long-term unemployed persons decreased by 1.7 thousand, i.e. by 0.6%. Persons who were unemployed for a relatively short time, i.e. up to 1 month, accounted for 10.3%, for 1 to 3 months – 19.2%, for 3 to 6 months – 15.8%, and for 6 to 12 months – 16.8% of the total number of unemployed persons.

The percentage of women registered at the end of December 2024 who were unemployed for over 12 months was 40.8% of the total number of registered women. The percentage of unemployed men who were unemployed for over 12 months was 34.8% of the total number of registered men.

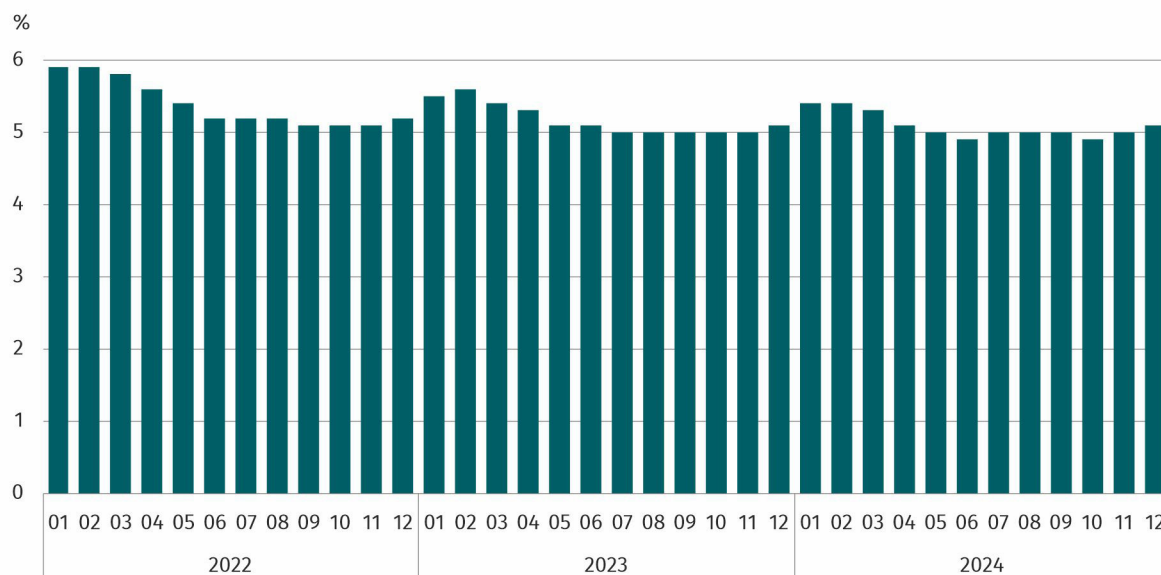
Wykres 3. Bezrobotni zarejestrowani według płci Stan na koniec miesiąca

Chart 3. Registered unemployed persons by sex
As at the end of the month



**Wykres 4. Stopa bezrobocia rejestrowanego^a
Stan na koniec miesiąca**

Chart 4. Registered unemployment rate^a
As at the end of the month

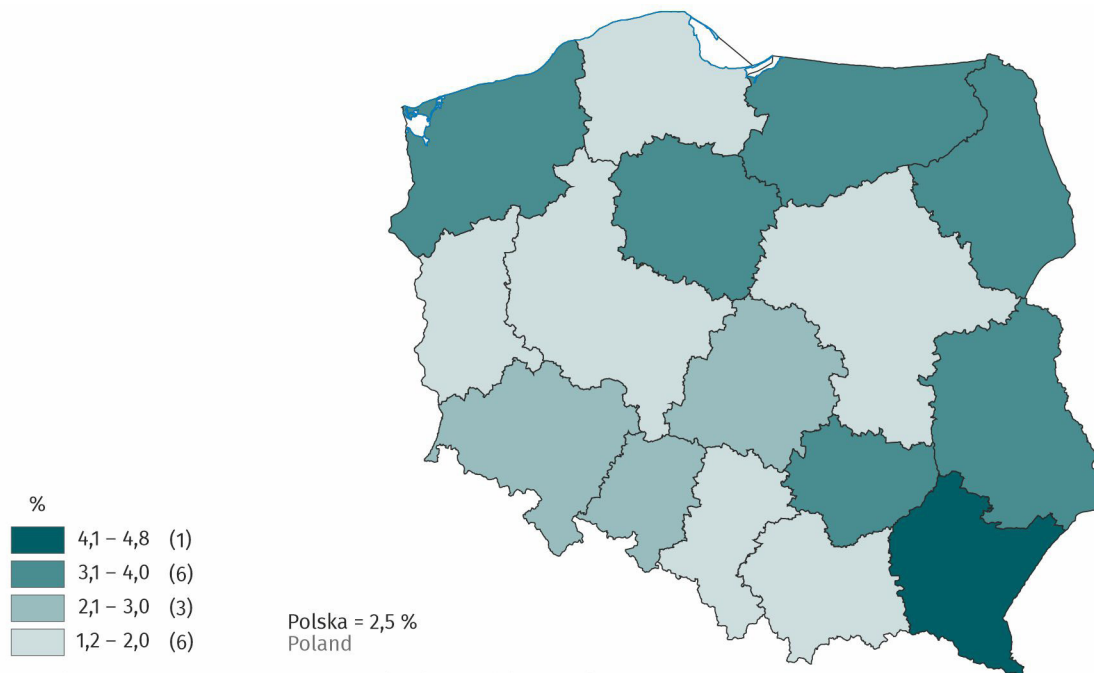


a Patrz uwagi metodologiczne pkt. 2, str. 19 oraz uwagi do tablic pkt 6, str. 22.

a See methodological notes item 2, page 19 and comments to tables item 6, page 22.

**Mapa 2. Stopa długotrwałego bezrobocia rejestrowanego^a w 2024 r.
Stan na 31 grudnia**

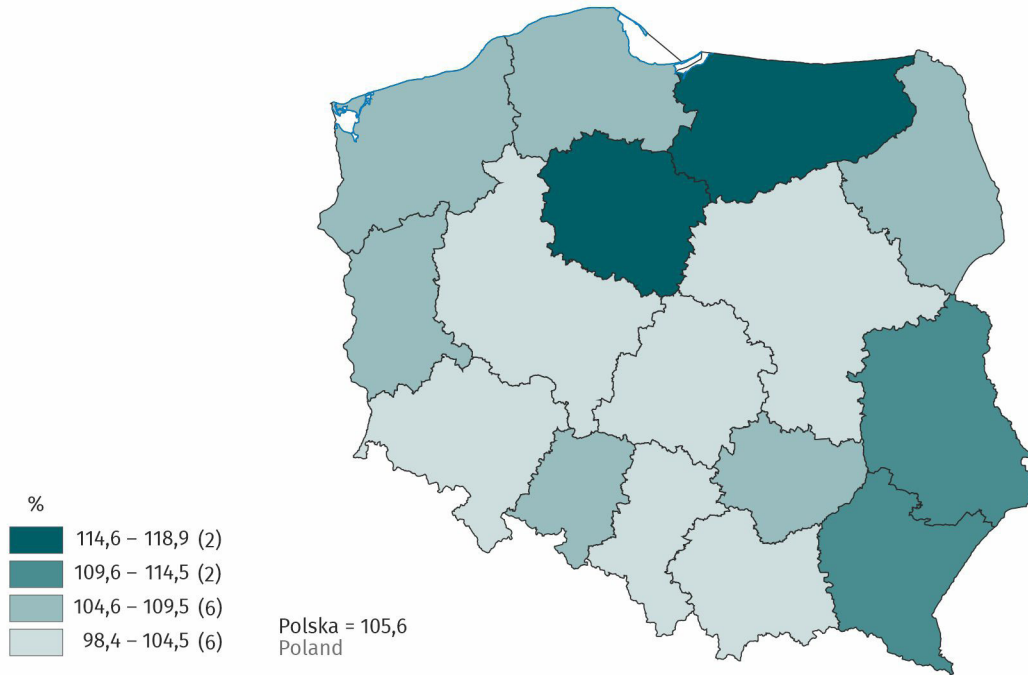
Map 2. Long-term registered unemployment rate^a in 2024
As at 31 December



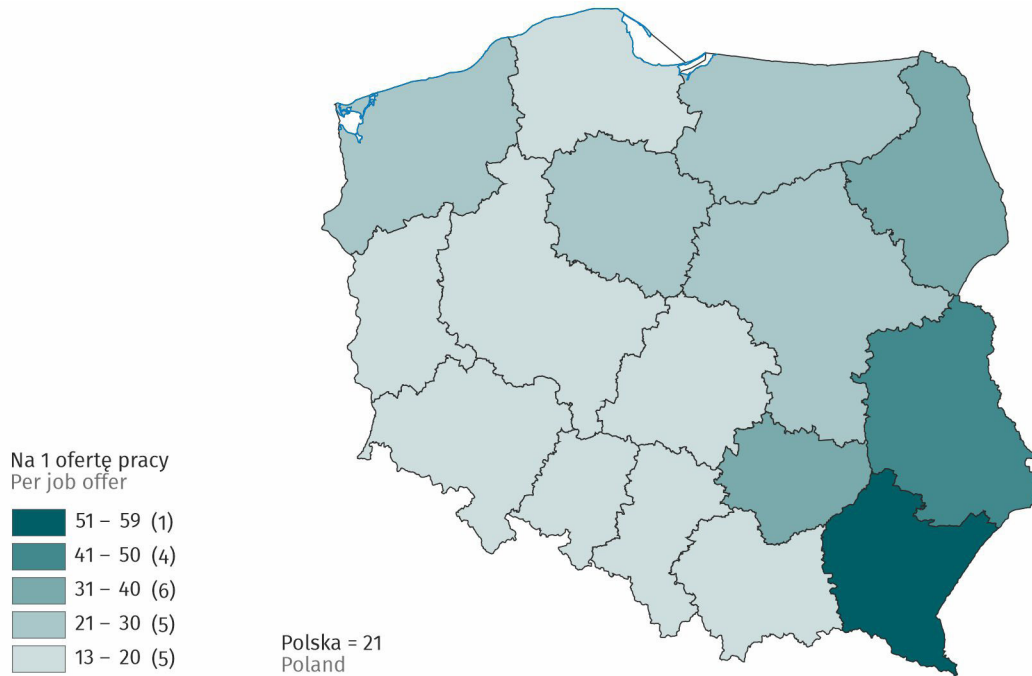
a Udział osób długotrwanie bezrobotnych w liczbie ludności aktywnej zawodowo.

a Percentage of the long-term unemployed in the economically active population.

Mapa 3. Relacja napływu do odpływu z bezrobocia rejestrowanego w czwartym kwartale 2024 r.
 Map 3. The ratio of inflow to outflow of registered unemployment in the fourth quarter of 2024



Mapa 4. Bezrobotni zarejestrowani w 2024 r.
Stan na 31 grudnia
 Map 4. Unemployed registered in 2024
 As at 31 December



Uwagi metodologiczne

Methodological notes

A. PODSTAWOWE DEFINICJE

1. Dane o liczbie **bezrobotnych zarejestrowanych**, zgodnie z ustawą z dnia 20 kwietnia 2004 r. o promocji zatrudnienia i instytucjach rynku pracy, obowiązującą od 1 czerwca 2004 r. (Dz. U. z 2024 r. poz. 475 z późn. zm.), obejmują osoby (obywateli polskich i cudzoziemców oraz członków ich rodzin, które bezpośrednio przed rejestracją jako bezrobotne były zatrudnione nieprzerwanie na terytorium RP przez okres co najmniej 6 miesięcy), niezatrudnione i niewykonujące innej pracy zarobkowej, zdolne i gotowe do podjęcia zatrudnienia w pełnym wymiarze czasu pracy obowiązującym w danym zawodzie lub danej służbie albo innej pracy zarobkowej (bądź jeśli są to osoby niepełnosprawne – zdolne i gotowe do podjęcia zatrudnienia co najmniej w połowie tego wymiaru czasu pracy), nieuczące się w szkołach z wyjątkiem szkół dla dorosłych lub przystępujące do egzaminu eksternistycznego z zakresu programu nauczania tej szkoły oraz uczące się w branżowej szkole II stopnia i szkole policealnej, prowadzącej kształcenie w formie stacjonarnej lub zaocznej, lub szkół wyższych gdzie studiują w formie studiów niestacjonarnych, zarejestrowane we właściwym dla miejsca zameldowania (stałego lub czasowego) powiatowym urzędzie pracy oraz poszukujące zatrudnienia lub innej pracy zarobkowej, jeżeli m.in.:
 - a) ukończyły 18 lat;
 - b) nie ukończyły: kobiety – 60 lat, mężczyźni – 65 lat;
 - c) nie nabyły prawa do emerytury lub renty z tytułu niezdolności do pracy, renty szkoleniowej, renty socjalnej, renty rodzinnej w wysokości przekraczającej połowę minimalnego wynagrodzenia za pracę albo po ustaniu zatrudnienia, innej pracy zarobkowej, zaprzestaniu prowadzenia pozarolniczej działalności, nie pobierają nauczycielskiego świadczenia kompensacyjnego, nie pobierają świadczenia lub zasiłku przedemerytalnego, świadczenia rehabilitacyjnego, zasiłku chorobowego, macierzyńskiego lub zasiłku w wysokości zasiłku macierzyńskiego;
 - d) nie nabyły prawa do emerytury lub renty z tytułu niezdolności do pracy, przyznanej przez zagraniczny organ emerytalny lub rentowy, w wysokości co najmniej najniższej emerytury albo renty z tytułu niezdolności do pracy;

A. BASIC DEFINITIONS

1. The data regarding **registered unemployed persons** in accordance with the Act of 20 April 2004 on Employment Promotion and Labour Market Institutions, in force since 1 June 2004 (Journal of Laws 2024 item 475, as amended) include persons (Polish citizens and foreigners, as well as members of their families who directly before registering as unemployed had been continuously employed on the territory of the Republic of Poland for the duration of at least 6 months) who are not employed or performing any other kind of paid work, available for full-time work required for a given occupation or service or any other paid work (or in the case of persons with disabilities – available for at least half of the full working time required for a given occupation or service), are not attending any full-time schools with the exception of schools for adults or taking an extra-curriculum exam covering this school curriculum in such schools or attending a stage II sectoral vocational school and post-secondary school providing education in a form of full-time or evening/weekend system, or tertiary schools in the evening or weekend education system, and are registered with the powiat labour office competent for the person's permanent or temporary place of residence, seeking employment or any other paid work if they, inter alia:
 - a) are aged 18 or over;
 - b) are aged under 60 – women, or under 65 – men;
 - c) have not obtained the right to a retirement pension or disability pension, training pension, social pension, survivor's pension, exceeding half of the minimum wage, or after termination of employment, other paid work or conducting economic activity outside agriculture do not receive teachers' compensation benefit, do not receive a pre-retirement benefit or allowance, rehabilitation benefit, sickness allowance, maternity allowance or allowance equal to a maternity allowance;
 - d) have not acquired the right to a retirement pension or disability pension granted by a foreign pension institution equal to the amount of at least half of the minimum retirement pension or disability pension;

- e) nie są właścicielami lub posiadaczami (samoistnymi lub zależnymi) nieruchomości rolnej o powierzchni użytków rolnych powyżej 2 ha przeliczeniowych, nie podlegają ubezpieczeniu emerytalnemu i rentowemu z tytułu stałej pracy jako współmałżonek lub domownik w gospodarstwie rolnym o powierzchni użytków rolnych przekraczającej 2 ha przeliczeniowe;
 - f) nie uzyskują przychodów podlegających opodatkowaniu podatkiem dochodowym z działów specjalnych produkcji rolnej, chyba że dochód z działów specjalnych produkcji rolnej, obliczony dla ustalenia podatku dochodowego od osób fizycznych, nie przekracza wysokości przeciętnego dochodu z pracy w indywidualnych gospodarstwach rolnych z 2 ha przeliczeniowych lub nie podlegają ubezpieczeniom emerytalnym i rentowym z tytułu stałej pracy jako współmałżonek lub domownik w takim gospodarstwie;
 - g) nie złożyły wniosku do Centralnej Ewidencji i Informacji o Działalności Gospodarczej albo po złożeniu wniosku wpis zgłosiły do Centralnej Ewidencji i Informacji o Działalności Gospodarczej wniosek o zawieszenie wykonywania działalności gospodarczej i okres zawieszenia jeszcze nie upłynął, albo nie upłynął jeszcze okres do określonego we wniosku o wpis do Centralnej Ewidencji i Informacji o Działalności Gospodarczej, dnia podjęcia działalności gospodarczej;
 - h) nie są tymczasowo aresztowane lub nie odbywają kary pozbawienia wolności z wyjątkiem kary pozbawienia wolności odbywanej poza zakładem karnym w systemie dozoru elektronicznego;
 - i) nie uzyskują miesięcznie przychodu w wysokości przekraczającej połowę minimalnego wynagrodzenia za pracę, z wyłączeniem przychodów uzyskanych z tytułu odsetek lub innych przychodów od środków pieniężnych zgromadzonych na rachunkach bankowych;
 - j) nie pobierają na podstawie przepisów o pomocy społecznej zasiłku stałego;
 - k) nie pobierają na podstawie przepisów o świadczeniach rodzinnych, świadczenia pielęgnacyjnego, specjalnego zasiłku opiekuńczego lub dodatku do zasiłku rodzinnego z tytułu samotnego wychowywania dziecka i utraty prawa do zasiłku dla bezrobotnych na skutek upływu ustawowego okresu jego pobierania;
 - l) nie pobierają po ustaniu zatrudnienia świadczenia szkoleniowego;
- e) are not owners or holders (autonomous or dependent) of agricultural real estate with an area of agricultural land exceeding 2 comparative fiscal ha; are not subject to retirement pension insurance or other pension insurance under the title of full-time work due to being a spouse or a member of an agricultural household with an area of agricultural land exceeding 2 comparative fiscal ha;
 - f) have not been obtaining income taxable with income tax from special branches of agricultural production, unless the income from special branches of agricultural production, calculated in order to determine personal income tax, does not exceed average income from work on private farms with 2 comparative fiscal ha or are not subject to retirement pension insurance or other pension insurance due to regular work as a spouse or member of such an agricultural household;
 - g) have not submitted an application for entry to the Central Registration And Information On Business or after its submission they submitted to the Central Registration And Information On Business an application for suspension of the economic activity and the period of suspension has not yet expired; or the period to commence economic activity defined in the application for entry to the Central Registration And Information On Business has not yet lapsed;
 - h) are not temporarily under arrest or serving a prison sentence except for a sentence of imprisonment served outside a penal institution under a system of electronic monitoring;
 - i) do not receive monthly income exceeding half of the minimum wage, excluding income generated from interest or other monetary means gathered on bank accounts;
 - j) do not receive, on the basis of the regulation concerning social welfare, a permanent allowance;
 - k) do not receive, on the basis of regulations concerning family benefits, a nursing benefit, special care allowance or allowance supplementary to family benefit due to single parenthood and loss of the rights to unemployment benefit because of the expiry of its legal duration;
 - l) do not receive a training allowance after termination of employment;

- m) nie podlegają, na podstawie odrębnych przepisów, obowiązkowi ubezpieczenia społecznego, z wyjątkiem ubezpieczenia społecznego rolników;
- n) nie pobierają na podstawie przepisów o ustaleniu i wypłacie zasiłków dla opiekunów zasiłku dla opiekuna.

- m) are not subject, on the basis of separate regulations, to compulsory social insurance, with the exception of social insurance of farmers;
- n) do not receive carer's allowance on the basis of the regulation on determining and payment of carer's allowance.

Ustawa z dnia 12 marca 2022 r. (z mocą obowiązującą od 24 lutego 2022 r.) weszła w życie ustawa o pomocy obywatelom Ukrainy w związku z konfliktem zbrojnym na terytorium tego państwa, która umożliwia rejestrację w powiatowych urzędach pracy obywatelom Ukrainy w wieku 18 lat i więcej, jako osoby bezrobotne lub poszukujące pracy (Dz. U. z 2024 r. poz. 167, z późn. zm.).

The Act of 12 March 2022 on Assistance to Ukrainian Citizens in Connection with an Armed Conflict in the Territory of Ukraine (retroactive to 24 February 2022), allows the Ukrainian citizens aged 18 and over to register with powiat labour offices as unemployed persons or jobseekers (Journal of Laws 2024 item 167, as amended).

Liczba bezrobotnych nie obejmuje osób odbywających m.in. szkolenie, staż, przygotowanie zawodowe dorosłych, pracę społecznie użyteczną oraz osób skierowanych do agencji zatrudnienia w ramach zlecenia działań aktywizacyjnych.

The number of unemployed persons does not include persons undergoing, among other things, training courses, traineeships, vocational training of adults, socially useful works and persons referred to an employment agency as part of commissioning activation actions.

2. **Stopę bezrobocia rejestrowanego** obliczono jako stosunek liczby bezrobotnych zarejestrowanych do liczby **cywilnej ludności aktywnej zawodowo**, tj. bez pracowników jednostek budżetowych prowadzących działalność w zakresie obrony narodowej i bezpieczeństwa publicznego. Stopę bezrobocia podaje się z uwzględnieniem pracujących w gospodarstwach indywidualnych w rolnictwie (będących składową cywilnej ludności aktywnej zawodowo). Dane o bezrobotnych oraz pracujących wykorzystywane do obliczenia stopy bezrobocia pochodzą ze źródeł różniących się metodą zbierania, co może powodować pewne nieścisłości, zwłaszcza w przypadku stopy bezrobocia ustalonej dla powiatów. Dla bezrobotnych miejscem lokalizacji jest ich miejsce zamieszkania lub pobytu, zaś dla pracujących lokalizacja miejsca pracy.
3. Pod pojęciem **cywilnej ludności aktywnej zawodowo** szacowanej na koniec każdego prezentowanego okresu, należy rozumieć osoby pracujące w jednostkach sektora publicznego i prywatnego, jak również osoby bezrobotne. Dane te nie są publikowane, służą jedynie do wyliczenia stopy bezrobocia.
4. **Stopa bezrobocia długotrwałego** – jest obliczana jako stosunek liczby długotrwanie bezrobotnych (tj. pozostających w rejestrach PUP łącznie ponad 12 miesięcy w okresie ostatnich 2 lat) do liczby cywilnej ludności aktywnej zawodowo, tj. bez pracowników jednostek budżetowych prowadzących działalność w zakresie obrony narodowej i bezpieczeństwa publicznego.

2. **The registered unemployment rate** is calculated as the ratio of the number of registered unemployed persons to the **economically active civilian population**, i.e., excluding employees of budgetary units conducting activity within the scope of national defence and public safety. The unemployment rate is given including persons working on private farms in agriculture (constituting a part of the economically active civilian population). The data on unemployment and employment used for calculation of the unemployment rate come from the sources varied in respect to the method of data collection, which may lead to some inaccuracies, particularly in the case of unemployment rates calculated for powiats. The unemployed are localised according to their place of residence or stay, while the employed – according to the address of their place of work.
3. **Civilian economically active population** estimated at the end of each presented period comprise persons employed in public and private units, as well as the unemployed. These data are not published, they are used to calculate the unemployment rate.
4. **Long-term unemployment rate** – is calculated as the share of the number of the long-term unemployed (i.e. persons remaining in the registers of powiat labour offices for the combined duration of over 12 months in the period of the last 2 years) in the number of economically active civilian population, i.e. without employees of budgetary units conducting activity within the scope of national defence and public safety.

5. **Do bezrobotnych zarejestrowanych w okresie do 12 miesięcy od dnia ukończenia nauki (absolwenci)** – zaliczono osoby bezrobotne, które w w/w okresie ukończyły (potwierdzone dyplomem, świadectwem lub innym dokumentem) naukę w szkole ponadgimnazjalnej (zasadniczej-zawodowej/branżowej i średniej), policealnej, wyższej, specjalnej, dzienne kursy zawodowe trwające co najmniej 24 miesiące lub nabyły uprawnień do wykonywania zawodu jako osoby niepełnosprawne.
6. **Długotrwale bezrobotni** – to osoby bezrobotne pozostające w rejestrze powiatowego urzędu pracy łącznie przez okres ponad 12 miesięcy w okresie ostatnich dwóch lat, z wyłączeniem okresów odbywania stażu i przygotowania zawodowego dorosłych w miejscu pracy.
7. **Bezrobotni bez kwalifikacji zawodowych** – to osoby bezrobotne nieposiadające kwalifikacji do wykonywania jakiegokolwiek zawodu poświadczonych dyplomem, świadectwem, lub innym dokumentem uprawniającym do wykonywania zawodu.
8. **Bezrobotni samotnie wychowujący co najmniej jedno dziecko** – oznacza bezrobotnych samotnie wychowujących co najmniej jedno dziecko, w rozumieniu przepisów o podatku dochodowym od osób fizycznych.
9. **Napływ bezrobotnych** – oznacza liczbę osób zarejestrowanych w ciągu miesiąca, kwartału i roku w powiatowych urzędach pracy.
10. **Odpływ bezrobotnych** – oznacza liczbę osób, które w ciągu roku zostały wykreślone z ewidencji urzędów pracy z różnych przyczyn m. in. w związku z podjęciem pracy stałej, sezonowej, interwencyjnej lub robót publicznych, w wyniku niepotwierdzenia gotowości do pracy, podjęcia nauki oraz nabycia praw emerytalnych lub rentowych itd.
11. **Aktywne formy pomocy bezrobotnym** – to działania zmierzające do ograniczenia wielkości bezrobocia na danym terenie. Wśród nich wyróżnia się w szczególności: szkolenia, staż u pracodawcy, prace interwencyjne, roboty publiczne itp.

Szkolenia – oznaczają pozaszkolne zajęcia edukacyjne mające na celu uzyskanie, uzupełnienie lub doskonalenie umiejętności i kwalifikacji zawodowych oraz ogólnych, potrzebnych do wykonywania pracy, w tym umiejętności poszukiwania zatrudnienia.

Staż u pracodawcy – oznacza nabywanie umiejętności praktycznych do wykonywania pracy przez wykonywanie zadań w miejscu pracy bez nawiązania stosunku pracy z pracodawcą.
5. **Among the unemployed registered within 12 months following the date of completing education (graduates)** are included unemployed persons who in the mentioned period completed (which was confirmed by a diploma, certificate, or other document) any of the following: school education at the level higher than lower secondary (basic vocational or basic sectoral vocational or secondary), post-secondary, tertiary or special school, full-time occupational courses of at least 24-month duration, or obtained the rights to perform an occupation as persons with disabilities.
6. **The long-term unemployed** are unemployed persons remaining in the register of the powiat labour office for the overall period exceeding 12 months in the last two years, excluding the periods of traineeship and vocational training of adults at the workplace.
7. **The unemployed without occupational qualifications** are unemployed persons who do not have qualifications confirmed by a diploma, certificate, or any other document entitling them to perform an occupation.
8. **The unemployed bringing up at least one child alone** comprise unemployed single parents with at least one child in accordance with the regulations concerning personal income tax.
9. **Inflow into unemployment** means the number of persons who were registered in powiat labour offices during a month, quarter and year.
10. **Outflow from unemployment** means the number of persons who within a year were deregistered from the registers of labour offices for different reasons, i.a., because of taking up a permanent or seasonal job, intervention or public works, lack of confirmation of their availability to work, entering education, acquirement of rights to pension benefits, etc.
11. **Active forms of assistance for the unemployed** comprise activities directed at reduction of the size of unemployment in a given area. In particular, there can be distinguished: training courses, traineeships with an employer, intervention or public works, etc.

Training means non-school educational activities targeted at obtaining or improving vocational skills and qualifications, as well as general ones necessary for performing a job, including job-searching skills.

Traineeship with an employer – means acquisition of practical skills necessary for performing work by means of performing tasks at a workplace without concluding an employment relationship with an employer.

Prace interwencyjne – oznaczają zatrudnienie bezrobotnego przez pracodawcę, które nastąpiło w wyniku umowy zawartej ze starostą i ma na celu wsparcie osób bezrobotnych.

Roboty publiczne – to prace organizowane dla bezrobotnych (między innymi przez organy samorządu terytorialnego, administracji rządowej lub instytucje użyteczności publicznej) na okres nie dłuższy niż 12 miesięcy.

12. **Osoby poprzednio pracujące** – to osoby, które kiedykolwiek wykonywały pracę na podstawie stosunku pracy, stosunku służbowego, umowy o pracę nakładczą oraz inną pracę zarobkową, a także prowadziły pozarolniczą działalność.
13. **Bezrobotni zwolnieni z przyczyn dotyczących zakładów pracy** – są to osoby zwolnione zgodnie z przepisami ustawy z dnia 13 marca 2003 r. o szczególnych zasadach rozwiązywania z pracownikami stosunków pracy z przyczyn niedotyczących pracowników (Dz. U. z 2024 r., poz. 61). Przepisy ustawy stosuje się w razie konieczności rozwiązania przez pracodawcę (zatrudniającego co najmniej 20 pracowników) stosunków pracy z przyczyn niedotyczących pracowników w drodze wypowiedzenia dokonanego przez pracodawcę, a także na mocy porozumienia stron w okresie nieprzekraczającym 30 dni. Dotyczy to zakładów pracy, w których następuje zmniejszenie zatrudnienia z przyczyn ekonomicznych lub w związku ze zmianami organizacyjnymi, produkcyjnymi albo technicznymi, a także w przypadku ogłoszenia upadłości zakładów lub ich likwidacji.
14. **Oferty pracy (wolne miejsca pracy i miejsca aktywizacji zawodowej)** – jest to zgłoszone przez pracodawców do powiatowego urzędu pracy:
 - co najmniej jedno wolne miejsce zatrudnienia lub innej pracy zarobkowej (tj. wykonywanie pracy lub świadczenia usług na podstawie umów cywilnoprawnych), w określonym zawodzie lub specjalności w celu uzyskania pomocy w znalezieniu odpowiedniego pracownika,
 - miejsce aktywizacji zawodowej, przyjęte do realizacji, takiego jak staż, przygotowanie zawodowe dorosłych, praca społecznie użyteczna.
15. **Zharmonizowana stopa bezrobocia** – jest wyliczana przez Eurostat na potrzeby statystyk miesięcznych. Dla Polski dane obliczane są przez Eurostat w oparciu o kwartalne wyniki badania siły roboczej (BAEL), uwzględniające definicję Międzynarodowej Organizacji Pracy (ILO) oraz miesięczne dane z bezrobocia rejestrowanego.

Intervention works – means employment of an unemployed person by an employer as a result of a contract signed with the staroste (the President of the powiat authorities), which is targeted at supporting unemployed persons.

Public works – means work organised for the unemployed (among others by the local government bodies, government administration or public utility institutions) for a period not exceeding 12 months.

12. **Persons previously in employment** include persons who have performed any work on the basis of an employment relationship, service relationship, contract for outwork or any other paid work, or conducted their own non-agricultural economic activity.
13. **The unemployed terminated for reasons attributable to employing establishments** – are persons terminated in accordance with the provisions of the Act of 13 March 2003 on Specific Rules Concerning Termination of Employment Relationship for Reasons not Related to Employees (Journal of Laws of 2024, item 61). The respective provisions are applied in the case of the necessity to terminate employment relationships (employment contracts) with employees, by an employer (employing at least 20 employees) for the reasons not related to employees by a notice given by an employer or mutual agreement of the parties within a period not exceeding 30 days. This concerns establishments in which reduction of employment is caused by economic reasons or organisational changes, changes in production or technological ones, and in the case of the announcement of establishment's bankruptcy or liquidation.
14. **Job offers (vacancies and places of occupational activation)** comprise reported by employers to labour offices:
 - at least one vacant place of employment or other paid work (i.e. performing work or providing services on the basis of civil law contracts), in particular occupation or specialisation, in order to find an appropriate employee,
 - place of occupational activation, adopted to implementation, such as traineeship, vocational training of adults, socially useful work.
15. **Harmonised unemployment rate** is calculated by Eurostat for the needs of monthly statistics. For Poland, the data are calculated by Eurostat on the basis of quarterly results of the Labour Force Survey (LFS), in accordance with the definition of the International Labour Organization (ILO) and the monthly data on the registered unemployment.

B. UWAGI DO TABLIC

1. W tablicach 9 i 19 zaprezentowano kategorie osób, którym przysługuje pierwszeństwo w skierowaniu do udziału w programach specjalnych (tj. szkoleniach, stażach, przygotowaniu zawodowym dorosłych, lub zatrudnieniu w ramach prac interwencyjnych lub robót publicznych).
2. W tablicach 10, 15 i 27 dotyczących poziomu wykształcenia dane prezentowane są według obowiązującego prawa oświatowego (Dz. U. z 2019 r. poz. 1148 z późn. zm.). Wykształcenie branżowe I-go stopnia prezentowane jest łącznie z wykształceniem zasadniczym zawodowym, a średnie branżowe II-go stopnia łącznie z policealnym i średnim zawodowym.
3. W tablicach 11, 17 i 29 przedziały zostały domknięte prawostronnie, tzn. w przedziale 3–6 miesięcy uwzględniono osoby, które pozostawały bez pracy 3 miesiące i 1 dzień do 6 pełnych miesięcy włącznie.
4. W tablicach 12 i 18 przedziały zostały domknięte prawostronnie tzn. w przedziale 1–5 uwzględniono osoby, które pracowały 1 rok i 1 dzień do pełnych 5 lat włącznie.
5. W tablicy 30 dane prezentowane są przy wykorzystaniu Klasyfikacji Zawodów i Specjalności na potrzeby rynku pracy z dnia 7 sierpnia 2014 r. (Dz. U. z 2018 r. poz. 227, z 2021 r. poz. 2285, oraz z 2022 r. poz. 853).
6. W tablicach 2 i 21 zaprezentowano stopę bezrobocia rejestrowanego do wyliczenia, której przyjęto liczbę pracujących na podstawie administracyjnych źródeł.

B. COMMENTS TO TABLES

1. In tables 9 and 19 there are presented categories of persons who are entitled to priority in referring for participation in special programmes (i.e. in training courses, traineeships, vocational training of adults as well as in intervention works and public works).
2. In tables 10, 15 and 27 regarding the level of education the data are presented in accordance with the Educational Law in force (Journal of Laws of 2019, item 1148, as amended). Stage I sectoral vocational education is presented with basic vocational education, while stage II sectoral vocational education with post-secondary and vocational secondary education.
3. In tables 11, 17 and 29 class intervals are right-closed, e.g. the class 3–6 months include persons remaining unemployed from 3 months and 1-day to full 6 months.
4. In tables 12 and 18 class intervals are right-closed, e.g. the class 1–5 years include persons who worked 1 year and 1 day to full 5 years.
5. In table 30 the data are presented with the use of the Classification of Occupations and Specialisations for the needs of the labour market of the 7 August 2014 (Journal of Laws 2018 item 227, of 2021 item 2285, and 2022 item 853).
6. In tables 2 and 21 there is presented the unemployment rate which was calculated with the appliance of the number of employed persons based on administrative sources of data.