

Rejestracje i upadłości przedsiębiorstw w 1 kwartale 2025 roku

13.05.2025 r.



5,2%

Spadek liczby rejestracji przedsiębiorstw w 1 kwartale 2025 roku w stosunku do analogicznego okresu ub. roku

W 1 kwartale 2025 roku odnotowano 87 250 rejestracji przedsiębiorstw, tj. o 5,2% mniej niż w analogicznym okresie ub. roku oraz 100 upadłości, tj. bez zmian wobec 1 kwartału 2024 roku.

Rejestracje przedsiębiorstw

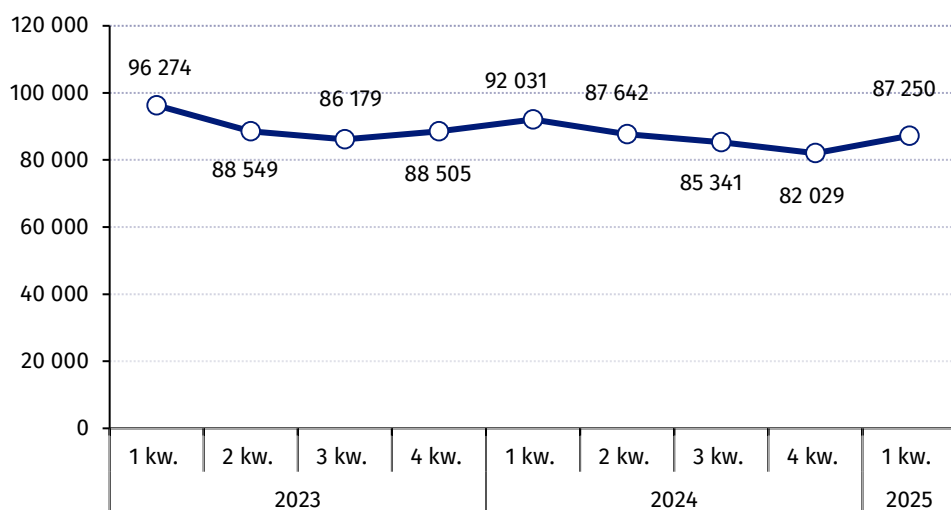
Liczba rejestracji przedsiębiorstw w 1 kwartale 2025 roku wyniosła 87 250 wobec 92 031 w analogicznym okresie roku poprzedniego. Biorąc pod uwagę rodzaj działalności, spadek liczby rejestracji odnotowano w większości sekcji, w tym największy w sekcji: handel; naprawa pojazdów samochodowych (o 25,4%), informacja i komunikacja (o 13,3%) oraz przemysł (o 7,1%).

Ze względu na wyróżnione formy prawne, wzrost rejestracji zaobserwowano tylko dla spółdzielni (o 22 jednostki), oddziałów zagranicznych przedsiębiorstw (o 2 jednostki) i spółek akcyjnych (o 1 jednostkę). W przypadku pozostałych form prawnych nastąpił spadek rejestracji, w tym dla najliczniejszych zbiorowości: osób fizycznych prowadzących działalność gospodarczą i spółek z ograniczoną odpowiedzialnością spadek rejestracji wyniósł odpowiednio 3,9% i 10,9%.

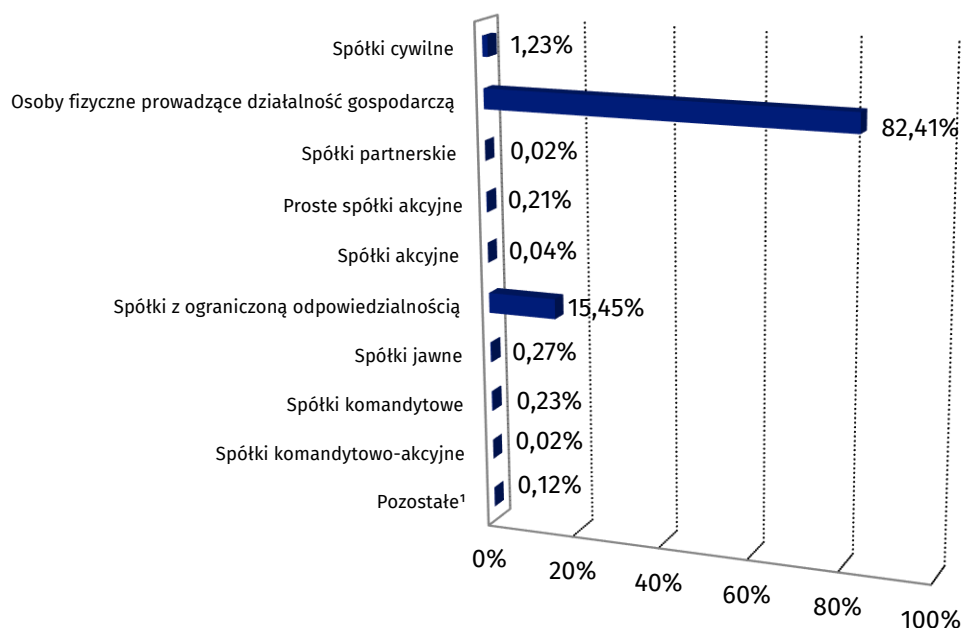
Osoby fizyczne prowadzące działalność gospodarczą stanowiły 82,4% wszystkich rejestracji przedsiębiorstw, a spółki z ograniczoną odpowiedzialnością 15,4% (w 1 kwartale 2024 roku udziały te wynosiły odpowiednio 81,3% i 16,4%).

W 1 kwartale 2025 r. największy spadek liczby rejestracji przedsiębiorstw (o 25,4%) nastąpił w sekcji handel; naprawa pojazdów samochodowych

Wykres 1. Liczba rejestracji przedsiębiorstw



Wykres 2. Struktura rejestracji przedsiębiorstw według form prawnych w 1 kwartale 2025 r.



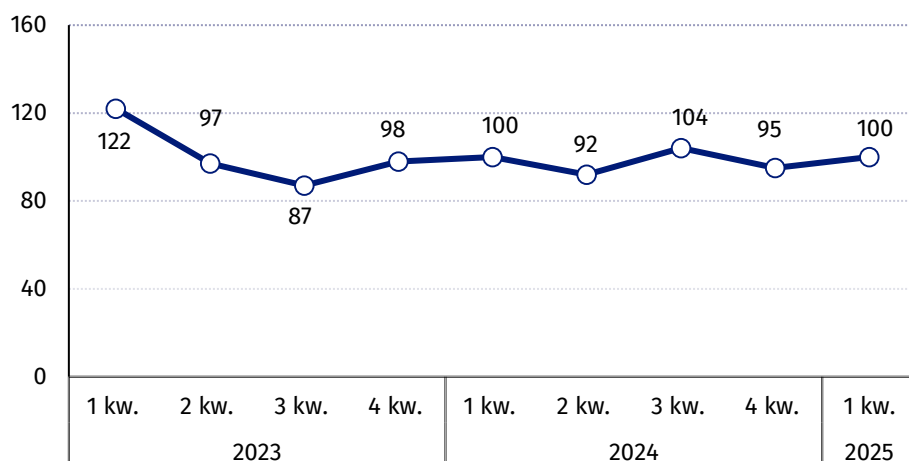
¹Pozycja „pozostałe” zawiera następujące formy prawne: spółdzielnie; oddziały zagranicznych przedsiębiorstw; spółki przewidziane w przepisach innych ustaw niż Kodeks spółek handlowych i Kodeks cywilny lub formy prawne, do których stosuje się przepisy o spółkach; przedsiębiorstwa zagraniczne; przedsiębiorstwa państwowe; podmioty bez szczególnej formy prawnej.

Upadłości przedsiębiorstw

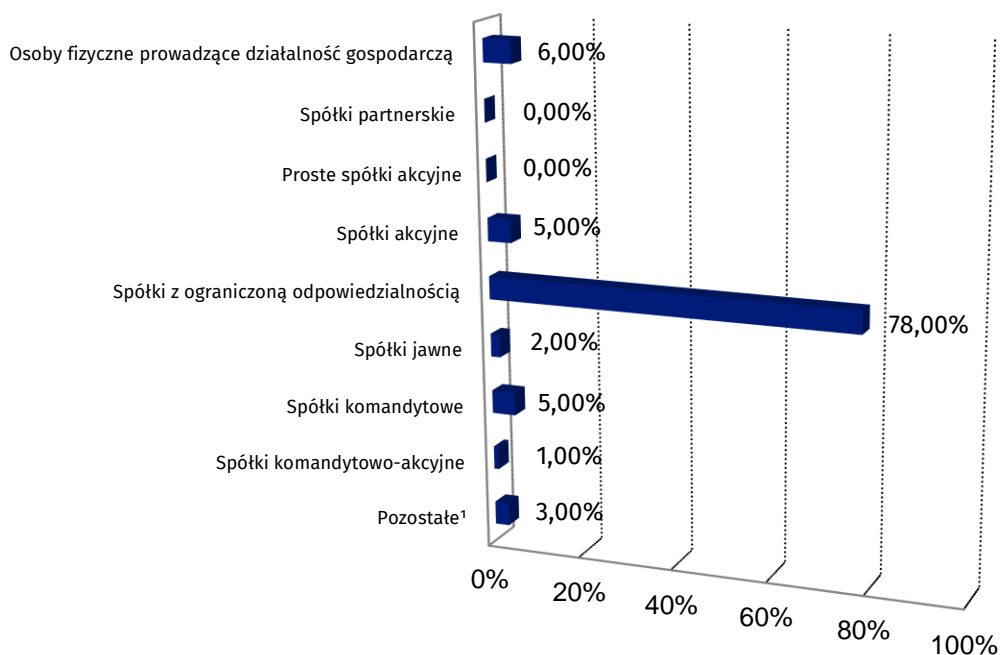
Liczba upadłości przedsiębiorstw w 1 kwartale 2025 roku wyniosła 100 i nie zmieniła się w stosunku do analogicznego okresu roku poprzedniego. Mniejszą liczbę upadłości zaobserwowano w budownictwie (9 wobec 18), usługach (16 wobec 20), zakwaterowaniu i gastronomii (1 wobec 4), informacji i komunikacji (3 wobec 5) oraz pozostałych sekcjach (3 wobec 5). Wzrost liczby upadłości nastąpił w sekcjach: przemysł (34 wobec 23), transport i gospodarka magazynowa (12 wobec 6) oraz handel; naprawa pojazdów samochodowych (22 wobec 19). Ze względu na wyróżnioną formę prawną, mniejszą liczbę upadłości zanotowano dla spółek komandytowych (5 wobec 10 jednostek). Dla spółek akcyjnych, spółek z ograniczoną odpowiedzialnością oraz spółek komandytowo-akcyjnych liczba upadłości pozostała na tym samym poziomie. Natomiast wzrost upadłości nastąpił w przypadku spółdzielni (3 wobec 0 jednostek), spółek jawnych (2 wobec 1 jednostki) oraz osób prowadzących działalność gospodarczą (6 wobec 5 jednostek).

W 1 kwartale 2025 r. liczba upadłości przedsiębiorstw nie zmieniła się w stosunku do analogicznego kwartału ub. roku

Wykres 3. Liczba upadłości przedsiębiorstw



Wykres 4. Struktura upadłości przedsiębiorstw według form prawnych w 1 kwartale 2025 r.



¹Pozycja „pozostałe” zawiera następujące formy prawne: spółdzielnie; oddziały zagranicznych przedsiębiorstw; spółki przewidziane w przepisach innych ustaw niż Kodeks spółek handlowych i Kodeks cywilny lub formy prawne, do których stosuje się przepisy o spółkach; przedsiębiorstwa zagraniczne; przedsiębiorstwa państwowe; podmioty bez szczególnej formy prawnej.

Dane prezentowane w niniejszym opracowaniu są przygotowywane zgodnie z wytycznymi opracowanymi przez Eurostat i zawierają informacje dotyczące rejestracji i upadłości przedsiębiorstw (rozumianych jako jedna jednostka prawna) o przeważającym rodzaju działalności zaliczanym według PKD 2007 do sekcji od B (górnictwo i wydobywanie) do S (pozostała działalność usługowa), z wyłączeniem sekcji O (administracja publiczna i obrona narodowa; obowiązkowe zabezpieczenia społeczne) oraz działu 94 (działalność organizacji członkowskich).

Ze względu na formę prawną dane obejmują: spółki cywilne prowadzące działalność na podstawie umowy zawartej zgodnie z Kodeksem cywilnym, osoby fizyczne prowadzące działalność gospodarczą, spółki partnerskie, spółki akcyjne, proste spółki akcyjne, spółki z ograniczoną odpowiedzialnością, spółki jawne, spółki komandytowe, spółki komandytowo-akcyjne, spółdzielnie, oddziały zagranicznych przedsiębiorców, spółki przewidziane w przepisach innych ustaw niż Kodeks spółek handlowych i Kodeks cywilny lub formy prawne, do których stosuje się przepisy o spółkach, przedsiębiorstwa zagraniczne, przedsiębiorstwa państwowe, podmioty bez szczególnej formy prawnej.

W opracowaniu wprowadzono dodatkowe grupowania w stosunku do ogólnie przyjętych przekrojów klasyfikacyjnych, ujmując pod pojęciem:

- „przemysł” sekcje: górnictwo i wydobywanie (sekcja B), przetwórstwo przemysłowe (sekcja C), wytwarzanie i zaopatrywanie w energię elektryczną, gaz, parę wodną, gorącą wodę (sekcja D), dostawa wody; gospodarowanie ściekami i odpadami, rekultywacja (sekcja E);
- „usługi” sekcje: działalność finansowa i ubezpieczeniowa (sekcja K), obsługa rynku nieruchomości (sekcja L), działalność profesjonalna, naukowa i techniczna (sekcja M), administrowanie i działalność wspierająca (sekcja N);
- „pozostałe sekcje” sekcje: edukacja (sekcja P), opieka zdrowotna i pomoc społeczna (sekcja Q), kultura, rozrywka i rekreacja (sekcja R), pozostała działalność usługowa (sekcja S z wyłączeniem działu 94 działalność organizacji członkowskich).

Liczba upadłości w danym kwartale dotyczy przedsiębiorstw, wobec których zostało wydane, w danym kwartale przez właściwy Sąd Rejonowy, postanowienie o ogłoszeniu upadłości.

Liczba rejestracji w danym kwartale dotyczy przedsiębiorstw, które zostały w danym kwartale wpisane do Krajowego Rejestru Urzędowego Podmiotów Gospodarki Narodowej (REGON). Rejestracje obejmują także osoby fizyczne, które zlikwidowały i ponownie podjęły działalność gospodarczą.

W przypadku cytowania danych Głównego Urzędu Statystycznego prosimy o zamieszczenie informacji: „Źródło danych GUS”, a w przypadku publikowania obliczeń dokonanych na danych opublikowanych przez GUS prosimy o zamieszczenie informacji: „Opracowanie własne na podstawie danych GUS”.

ANEKS TABELARYCZNY
Tablica 1. Liczba rejestracji przedsiębiorstw

WYSZCZEGÓLNIENIE	2023			2024				2025
	2 kw.	3 kw.	4 kw.	1 kw.	2 kw.	3 kw.	4 kw.	1 kw.
OGÓŁEM	88 549	86 179	88 505	92 031	87 642	85341	82029	87 250
Przemysł (sekcje B,C,D,E)	6 985	6 765	6 498	6 782	6 804	6228	5715	6 298
Budownictwo (sekcja F)	17 911	17 470	15 621	17 893	17 947	16472	14154	16 811
Handel; naprawa pojazdów samochodowych (sekcja G)	14 214	13 851	14 505	15 736	13 528	13315	13212	11 742
Transport i gospodarka magazynowa (sekcja H)	5 426	5 003	5 145	5 986	5 392	5447	4700	5 638
Zakwaterowanie i gastronomia (sekcja I)	3 789	2 827	2 560	2 940	3 737	2959	2420	2 847
Informacja i komunikacja (sekcja J)	8 871	7 934	8 201	8 069	7 023	7031	6752	6 998
Usługi (sekcje K,L,M,N)	18 441	18 374	19 751	20 527	19 329	18952	18928	21 874
Pozostałe sekcje (P,Q,R,S z wyłączeniem działu 94)	12 912	13 955	16 224	14 098	13 882	14937	16148	15 042

Tablica 2. Liczba rejestracji przedsiębiorstw według form prawnych

WYSZCZEGÓLNIENIE	2023			2024				2025
	2 kw.	3 kw.	4 kw.	1 kw.	2 kw.	3 kw.	4 kw.	1 kw.
OGÓŁEM	88 549	86 179	88 505	92 031	87 642	85 341	82 029	87 250
Spółki cywilne	1 041	1 074	1 208	1 208	949	1 033	1 225	1 069
Osoby fizyczne prowadzące działalność gospodarczą	74 603	71 656	73 004	74 803	73 579	70 643	66 982	71 906
Spółki partnerskie	22	23	18	32	25	19	25	20
Spółki akcyjne	29	23	34	32	36	19	29	33
Proste spółki akcyjne	221	205	212	231	183	205	217	186
Spółki z ograniczoną odpowiedzialnością	12 089	12 680	13 462	15 133	12 388	12 990	13 068	13 476
Spółki jawne	222	192	211	237	181	177	168	234
Spółki komandytowe	207	231	272	236	201	173	215	203
Spółki komandytowo-akcyjne	20	11	11	19	12	9	15	18
Spółdzielnie	11	13	13	16	15	16	31	38
Oddziały zagranicznych przedsiębiorstw	60	59	48	46	51	48	46	48
Inne, w tym bez szczególnej formy prawnej ¹	24	12	12	38	22	9	8	19

¹Pozycja obejmuje: spółki przewidziane w przepisach innych ustaw niż Kodeks spółek handlowych i Kodeks cywilny lub formy prawne, do których stosuje się przepisy o spółkach; przedsiębiorstwa zagraniczne; przedsiębiorstwa państwowe; podmioty bez szczególnej formy prawnej.

Tablica 3. Liczba upadłości przedsiębiorstw

WYSZCZEGÓLNIENIE	2023			2024				2025
	2 kw.	3 kw.	4 kw.	1 kw.	2 kw.	3 kw.	4 kw.	1 kw.
OGÓŁEM	97	87	98	100	92	104	95	100
Przemysł (sekcje B,C,D,E)	30	23	26	23	20	26	33	34
Budownictwo (sekcja F)	9	15	12	18	13	17	9	9
Handel; naprawa pojazdów samochodowych (sekcja G)	18	20	29	19	26	19	26	22
Transport i gospodarka magazynowa (sekcja H)	7	4	2	6	4	8	11	12
Zakwaterowanie i gastronomia (sekcja I)	5	1	7	4	3	2	2	1
Informacja i komunikacja (sekcja J)	2	9	4	5	2	6	2	3
Usługi (sekcje K,L,M,N)	16	14	17	20	21	23	10	16
Pozostałe sekcje (P,Q,R,S z wyłączeniem działu 94)	10	1	1	5	3	3	2	3

Tablica 4. Liczba upadłości przedsiębiorstw według form prawnych

WYSZCZEGÓLNIENIE	2023			2024				2025
	2 kw.	3 kw.	4 kw.	1 kw.	2 kw.	3 kw.	4 kw.	1 kw.
OGÓŁEM	97	87	98	100	92	104	95	100
Osoby fizyczne prowadzące działalność gospodarczą	11	7	7	5	4	6	3	6
Spółki partnerskie	0	0	0	0	0	0	0	0
Spółki akcyjne	6	8	6	5	5	5	6	5
Proste spółki akcyjne	0	0	0	0	0	0	0	0
Spółki z ograniczoną odpowiedzialnością	72	57	69	78	70	83	76	78
Spółki jawne	0	3	7	1	3	3	1	2
Spółki komandytowe	7	5	8	10	9	4	6	5
Spółki komandytowo-akcyjne	0	5	0	1	1	1	0	1
Spółdzielnie	1	2	1	0	0	2	3	3
Oddziały zagranicznych przedsiębiorstw	0	0	0	0	0	0	0	0
Inne, w tym bez szczególnej formy prawnej ¹	0	0	0	0	0	0	0	0

¹ Pozycja obejmuje: spółki przewidziane w przepisach innych ustaw niż Kodeks spółek handlowych i Kodeks cywilny lub formy prawne, do których stosuje się przepisy o spółkach; przedsiębiorstwa zagraniczne; przedsiębiorstwa państwowe; podmioty bez szczególnej formy prawnej.

Opracowanie merytoryczne:
Departament Przedsiębiorstw
Dyrektor Katarzyna Walkowska
Tel: (+48 22) 608 31 25

Rozpowszechnianie:
Wydział Współpracy z Mediami
Tel. komórkowy: (+48) 695 255 032
Tel. stacjonarne: (+48 22) 608 38 04, (+48 22) 449 41 45,
(+48 22) 608 30 09

e-mail: obslugaprasowa@stat.gov.pl

-  stat.gov.pl
-  [@GUS_STAT](https://twitter.com/GUS_STAT)
-  [@GlownyUrzadStatystyczny](https://www.facebook.com/GlownyUrzadStatystyczny)
-  [gus_stat](https://www.instagram.com/gus_stat)
-  [glownyurządstatystycznygus](https://www.youtube.com/glownyurządstatystycznygus)
-  [glownyurządstatystyczny](https://www.linkedin.com/company/glownyurządstatystyczny)

Powiązane opracowania

- [Rejestracje i upadłości przedsiębiorstw w I kwartale 2021 roku](#)
- [Rejestracje i upadłości przedsiębiorstw w II kwartale 2021 roku](#)
- [Rejestracje i upadłości przedsiębiorstw w III kwartale 2021 roku](#)
- [Rejestracje i upadłości przedsiębiorstw w IV kwartale 2021 roku](#)
- [Rejestracje i upadłości przedsiębiorstw w I kwartale 2022 roku](#)
- [Rejestracje i upadłości przedsiębiorstw w II kwartale 2022 roku](#)
- [Rejestracje i upadłości przedsiębiorstw w III kwartale 2022 roku](#)
- [Rejestracje i upadłości przedsiębiorstw w IV kwartale 2022 roku](#)
- [Rejestracje i upadłości przedsiębiorstw w I kwartale 2023 roku](#)
- [Rejestracje i upadłości przedsiębiorstw w II kwartale 2023 roku](#)
- [Rejestracje i upadłości przedsiębiorstw w III kwartale 2023 roku](#)
- [Rejestracje i upadłości przedsiębiorstw w IV kwartale 2023 roku](#)
- [Rejestracje i upadłości przedsiębiorstw w I kwartale 2024 roku](#)
- [Rejestracje i upadłości przedsiębiorstw w II kwartale 2024 roku](#)
- [Rejestracje i upadłości przedsiębiorstw w III kwartale 2024 roku](#)
- [Rejestracje i upadłości przedsiębiorstw w IV kwartale 2024 roku](#)