



Zmiany strukturalne grup podmiotów gospodarki narodowej w rejestrze REGON, 2024 r.

Structural changes of groups of the national economy entities
in the REGON register, 2024



Zmiany strukturalne grup podmiotów gospodarki narodowej w rejestrze REGON, 2024 r.

Structural changes of groups of the national economy entities
in the REGON register, 2024

Opracowanie merytoryczne

Content-related works

Główny Urząd Statystyczny, Departament Programowania, Koordynacji Badań i Rejestrów
Statistics Poland, Programming, Coordination of Statistical Surveys and Registers Department

Zespół autorski

Editorial team

Grażyna Tarnowska, Iwona Popielewicz, Roman Wieliczuk

Kierujący

Supervisor

Magdalena Motkowska-Wójcik

ISSN 1506-8021

Publikacja dostępna na stronie internetowej

Publications available on website

www.stat.gov.pl

Przy publikowaniu danych GUS prosimy o podanie źródła

When publishing Statistics Poland data – please indicate the source



00-925 WARSZAWA, AL. NIEPODLEGŁOŚCI 208
Informacje w sprawach sprzedaży publikacji – tel.: (22) 608 32 10, 608 38 10

PRZEDMOWA

„Zmiany strukturalne grup podmiotów gospodarki narodowej w rejestrze REGON” prezentują dane o liczbie i strukturze podmiotów gospodarki narodowej wpisanych do rejestru REGON na koniec 2024 roku, na tle odpowiednich danych według stanu z końca 2023 r. Źródłem publikowanych danych jest krajowy rejestr urzędowy podmiotów gospodarki narodowej REGON, prowadzony przez Prezesa GUS w oparciu o przepisy ustawy z dnia 29 czerwca 1995 r. o statystyce publicznej (Dz. U. z 2024 r. poz. 1799) oraz rozporządzenia Rady Ministrów z dnia 30 listopada 2015 r. w sprawie sposobu i metodologii prowadzenia i aktualizacji krajowego rejestru urzędowego podmiotów gospodarki narodowej, wzorów wniosków, ankiet i zaświadczeń (Dz. U. poz. 2009 z późn. zm.). W świetle ww. przepisów wpisowi do rejestru REGON podlegają osoby prawne, jednostki organizacyjne niemające osobowości prawnej, osoby fizyczne prowadzące działalność gospodarczą, a także jednostki lokalne wyżej wymienionych podmiotów.

Rejestr REGON jest tworzony na podstawie informacji zgłoszonych przez podmioty. Zgodnie z obowiązującym prawem, są one zobowiązane do wpisu z chwilą powstania lub podjęcia działalności, a także do zgłaszania zmian cech objętych wpisem lub skreślenia z rejestru – w trybach wynikających z przepisów prawnych.

Zasadniczą część publikacji stanowią tablice i wykresy przedstawiające wybrane grupy podmiotów tj. spółki handlowe, spółki cywilne, spółdzielnie, fundacje, przedsiębiorstwa państwowe, stowarzyszenia i organizacje społeczne oraz osoby fizyczne prowadzące działalność gospodarczą (bez osób prowadzących gospodarstwa indywidualne w rolnictwie). Dane o liczbie podmiotów ujęte są m.in. według przewidywanej liczby pracujących, sekcji i działów Polskiej Klasyfikacji Działalności (PKD 2007), województw i podregionów.

Publikacja zawiera także syntezę, uwagi metodologiczne w tym podstawowe pojęcia i definicje stosowane w rejestrze oraz wykaz wybranych podmiotów gospodarki narodowej wykonujących działalność sklasyfikowaną w zakresie sekcji „O” PKD 2007 - „Administracja publiczna i obrona narodowa; obowiązkowe zabezpieczenia społeczne.

Dyrektor Departamentu Programowania,
Koordynacji Badań i Rejestrów

Alicja Koszela

Warszawa, marzec 2025 r.

PREFACE

“Structural changes of groups of the national economy entities in the REGON register” presents data on the number and structure of the national economy entities entered in the National Official Business Register (REGON) at the end of 2023 against the respective data dated the end of 2023. The source of the published data constitutes the National Official Business Register, REGON conducted by the President of Statistics Poland on the ground of the Act of 29 June 1995 on Official Statistics (Journal of Laws 2024, item 1799) and the Regulation of the Council of Ministers of 30 November 2015 on the mode and methodology of running and updating the National Official Business Register and templates for applications, surveys and certificates (Journal of Laws item 2009, as amended). In the face of the above rules and regulations the following entities are subject to enlisting in the REGON register: legal persons, organizational entities without legal personality, natural persons conducting economic activity and the local units of the above mentioned entities.

The REGON register is created on the basis of information presented to it by entities. According to the rules and regulations, the entities are obliged to enter the register the moment they are set up or they undertake their activity. They are also obliged to register the changes of qualities included in the register and deletion from the register – in the procedures deriving from the applicable laws.

The main part of publication are tables and charts introducing selected groups of entities, i.e. commercial companies, civil law partnerships, cooperatives, foundations, state owned enterprises, associations and social organizations and natural persons conducting economic activity (excluding persons tending private farms in agriculture). The data on the number of entities is presented among others according to the expected number of employed, sections and divisions of the Polish Classification of Activities – PKD 2007, voivodships and subregions.

The publication also consists executive summary and methodological notes including basic concepts and definitions of register. Moreover, the publication includes list of selected national economy entities performing activity in the section “O” of PKD 2007 - “Public administration and defence; compulsory social security”.

Director
Programming, Coordination of Statistical
Surveys and Registers Department

Alicja Koszela

SPIS TREŚCI

CONTENTS

| | |
|---|-----|
| Przedmowa | 3 |
| Preface | 4 |
| Spis wykresów | 5 |
| List of charts | 5 |
| Spis map | 6 |
| List of maps | 6 |
| Spis tablic | 6 |
| List of tables | 6 |
| Objaśnienia znaków umownych i ważniejsze skróty | 8 |
| Symbols and main abbreviations | 8 |
| Synteza | 11 |
| Executive summary | 19 |
| Tablice | 27 |
| Tables | 27 |
| Uwagi metodologiczne | 168 |
| Methodological notes | 169 |
| Schemat podmiotów gospodarki narodowej | 170 |
| Scheme of national economy entities | 171 |
| Pojęcia i definicje | 172 |
| Concepts and definitions | 178 |
| Załączniki: | |
| Appendices: | |
| 1. Wniosek o wpis do krajowego rejestru urzędowego podmiotów gospodarki narodowej, o zmianę cech objętych wpisem, o skreślenie wpisu osoby prawnej, jednostki organizacyjnej niemającej osobowości prawnej lub ich jednostki lokalnej (RG-OP) | 184 |
| 1. Application for registration in the national register of business entities to change the characteristics of the entry, the deletion of the entry of a legal person, an organizational unit without legal personality or their local unit (RG-OP) | 184 |
| 2. Wniosek o wpis do krajowego rejestru urzędowego podmiotów gospodarki narodowej, o zmianę cech objętych wpisem, o skreślenie wpisu osoby fizycznej prowadzącej działalność gospodarczą lub jej jednostki lokalnej niepodlegających wpisowi do CEIDG (RG-OF) | 186 |
| 2. Application for registration in the national register of business entities to change the characteristics of the entry, the deletion of the entry of a natural person conducting economic activity or her local individual not subject to for entry in CEIDG (RG-OF)..... | 186 |

SPIS WYKRESÓW

LIST OF CHARTS

| | |
|---|----|
| Wykres 1. Podmioty gospodarki narodowej w latach 2015-2024 | 11 |
| Chart 1. Entities of the national economy in the period 2015-2024 | 19 |
| Wykres 2. Struktura osób fizycznych prowadzących działalność gospodarczą wg sekcji PKD 2007..... | 12 |
| Chart 2. Structure of the natural persons conducting economic activity by PKD 2007 sections | 20 |
| Wykres 3. Struktura podmiotów gospodarki narodowej wg przewidywanej liczby pracujących | 13 |
| Chart 3. Structure of the entities of the national economy by the expected number of employed persons | 21 |
| Wykres 4. Liczba spółek kapitałowych w rejestrze REGON w latach 2015-2024 | 13 |
| Chart 4. The number of capital companies in the REGON register in the period 2015-2024 | 21 |

| | |
|---|----|
| Wykres 5. Liczba spółek osobowych w rejestrze REGON w latach 2015-2024 | 14 |
| Chart 5. The number of partnerships in the REGON register in the period 2015-2024 | 22 |
| Wykres 6. Spółki wg form prawnych | 15 |
| Chart 6. Companies by legal form | 23 |
| Wykres 7. Spółki handlowe wg rodzaju kapitału | 15 |
| Chart 7. Commercial companies by type of capital | 23 |
| Wykres 8. Podmioty gospodarki narodowej nowo zarejestrowane i wyrejestrowane z rejestru REGON wg sekcji PKD 2007 | 17 |
| Chart 8. Newly registered and deregistered entities of the national economy in the REGON register by PKD 2007 sections | 25 |
| Wykres 9. Struktura podmiotów gospodarki narodowej z zawieszoną działalnością | 18 |
| Chart 9. Structure of the entities of the national economy with suspended activity | 26 |
| Wykres 10. Udział podmiotów z zawieszoną działalnością w ogólnej liczbie podmiotów wg województw | 18 |
| Chart 10. Share of entities with suspended activity in the total number of entities by voivodships .. | 26 |

SPIS MAP

LIST OF MAPS

| | |
|--|----|
| Mapa 1. Podmioty gospodarki narodowej w rejestrze REGON z uwzględnieniem nowo zarejestrowanych i wyrejestrowanych wg województw | 16 |
| Map 1. Entities of the national economy in the REGON register including newly registered and deregistered by voivodships | 24 |

SPIS TABLIC

LIST OF TABLES

| | |
|---|----|
| Tablica 1. Liczba podmiotów gospodarki narodowej w okresie 31 grudzień 2015 – 31 grudzień 2024 .. | 27 |
| Table 1. Number of entities of the national economy in the period 31 December 2015 and 31 December 2024 | 27 |
| Tablica 2. Podmioty gospodarki narodowej wg przewidywanej liczby pracujących oraz sekcji i działów PKD 2007 | 28 |
| Table 2. Entities of the national economy by the expected number of employed and PKD 2007 sections and divisions | 28 |
| Tablica 3. Podmioty gospodarki narodowej wg przewidywanej liczby pracujących oraz województw i podregionów | 50 |
| Table 3. Entities of the national economy by the expected number of employed and voivodships and subregions | 50 |
| Tablica 4. Podmioty gospodarki narodowej nowo zarejestrowane wg sekcji PKD 2007 | 70 |
| Table 4. Newly registered entities of the national economy by PKD 2007 sections | 70 |
| Tablica 5. Podmioty gospodarki narodowej nowo zarejestrowane wg województw | 72 |
| Table 5. Newly registered entities of the national economy by voivodships | 72 |
| Tablica 6. Podmioty gospodarki narodowej wyrejestrowane według sekcji PKD 2007 | 74 |
| Table 6. Entities of the national economy deregistered by PKD 2007 sections | 74 |

| | |
|--|-----|
| Tablica 7. Podmioty gospodarki narodowej wyrejestrowane wg województw | 76 |
| Table 7. Entities of the national economy deregistered by voivodships | 76 |
| Tablica 8. Podmioty gospodarki narodowej wg sekcji i działów PKD 2007 | 78 |
| Table 8. Entities of the national economy by PKD 2007 sections and divisions | 78 |
| Tablica 9. Podmioty gospodarki narodowej wg województw i podregionów | 88 |
| Table 9. Entities of the national economy by voivodships and subregions | 88 |
| Tablica 10. Podmioty gospodarki narodowej z zawieszoną działalnością wg wybranych form prawnych oraz sekcji i działów PKD 2007 | 98 |
| Table 10. Entities of the national economy of suspended activity by selected legal form and PKD 2007 sections and divisions | 98 |
| Tablica 11. Podmioty gospodarki narodowej z zawieszoną działalnością wg wybranych form prawnych oraz województw i podregionów | 108 |
| Table 11. Entities of the national economy of suspended activity by selected legal form and voivodships and subregions | 108 |
| Tablica 12. Spółki handlowe wg form prawnych, sekcji i działów PKD 2007 | 118 |
| Table 12. Commercial companies by legal form, PKD 2007 sections and divisions | 118 |
| Tablica 13. Spółki handlowe wg form prawnych, województw i podregionów | 128 |
| Table 13. Commercial companies by legal form, voivodships and subregions | 128 |
| Tablica 14. Spółki handlowe wg rodzaju kapitału oraz form prawnych | 138 |
| Table 14. Commercial companies by capital type and legal form | 138 |
| Tablica 15. Spółki handlowe wg rodzaju kapitału oraz sekcji i działów PKD 2007 | 139 |
| Table 15. Commercial companies by capital type and PKD 2007 sections and divisions | 139 |
| Tablica 16. Spółki handlowe wg rodzaju kapitału, województw i podregionów | 150 |
| Table 16 Commercial companies by capital type, voivodships and subregions | 150 |
| Tablica 17. Osoby fizyczne prowadzące działalność gospodarczą według sekcji PKD 2007 i województw | 160 |
| Table 17. Natural persons conducting economic activity by PKD 2007 sections and voivodships | 160 |
| Tablica A. Wybrane podmioty gospodarki narodowej wykonujące działalność w zakresie sekcji „O” PKD 2007 „Administracja publiczna i obrona narodoła; obowiązkowe zabezpieczenia społeczne” | 162 |
| Table A. Selected the national economy entities performing activity in the „O” section of PKD 2007 “Public administration and defence; compulsory social security” | 162 |

Objaśnienia znaków umownych i ważniejsze skróty

Symbols and main abbreviations

Objaśnienia znaków umownych

Symbols

| Symbol | Opis |
|-----------------------|---|
| Symbol | Description |
| Kreska (-) | zjawisko nie wystąpiło magnitude zero |
| Znak x | wypełnienie pozycji jest niemożliwe lub niecelowe not applicable |
| „W tym” „Of which” | oznacza, że nie podaje się wszystkich składników sumy indicates that not all elements of the sum are given |
| Znak Δ | oznacza, że nazwy zostały skrócone w stosunku do obowiązującej klasyfikacji; categories of applied classification are presented in abbreviated form; their full names are given on page 9-10 |

Skróty i pełne nazwy według PKD stosowane w publikacji

Abbreviations and full names according to PKD sections used in the publication

| Skrót | Pełna nazwa |
|---|--|
| Abbreviation | Full name |
| Sekcje | |
| Sections | |
| Wytwarzanie i zaopatrywanie w energię elektryczną, gaz, parę wodną i gorącą wodę - | Wytwarzanie i zaopatrywanie w energię elektryczną, gaz, parę wodną, gorącą wodę i powietrze do układów klimatyzacyjnych Electricity, gas, steam and air conditioning supply |
| Dostawa wody; gospodarowanie ściekami i odpadami; rekultywacja - | Dostawa wody; gospodarowanie ściekami i odpadami oraz działalność związana z rekultywacją Water supply; sewerage, waste management and remediation activities |
| Handel; naprawa pojazdów samochodowych Trade; repair of motor vehicles | Handel hurtowy i detaliczny; naprawa pojazdów samochodowych, włączając motocykle Wholesale and retail trade; repair of motor vehicles and motorcycles |
| Zakwaterowanie i gastronomia Accommodation and catering | Działalność związana z zakwaterowaniem i usługami gastronomicznymi Accommodation and food service activities |
| Obsługa rynku nieruchomości - | Działalność związana z obsługą rynku nieruchomości Real estate activities |
| Administrowanie i działalność wspierająca - | Działalność w zakresie usług administrowania i działalność wspierająca Administrative and support service activities |

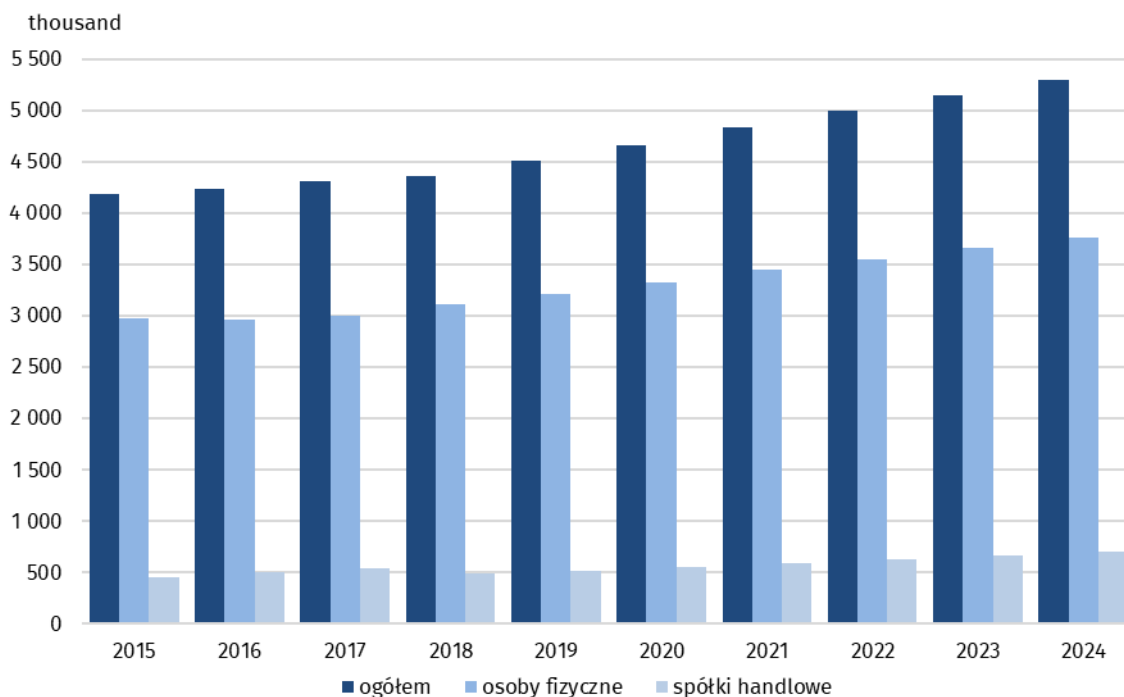
| Skrót Abbreviation | Pełna nazwa Full name |
|--|---|
| Działy Divisions | |
| Uprawy rolne, chów i hodowla zwierząt, łowiectwo <i>Crop and animal production, hunting</i> | Uprawy rolne, chów i hodowla zwierząt, łowiectwo, włączając działalność usługową <i>Crop and animal production, hunting and related service activities</i> |
| Działalność usługowa wspomagająca górnictwo - | Działalność usługowa wspomagająca górnictwo i wydobywanie <i>Mining support service activities</i> |
| Produkcja skór i wyrobów skórzanych - | Produkcja skór i wyrobów ze skór wyprawionych <i>Manufacture of leather and related products</i> |
| Produkcja wyrobów z drewna, korka, słomy i wikliny <i>Manufacture of products of wood, cork, straw and wicker</i> | Produkcja wyrobów z drewna oraz korka, z wyłączeniem mebli; produkcja wyrobów ze słomy i materiałów używanych do wyplatania <i>Manufacture of wood and of products of wood and cork, except furniture; manufacture of articles of straw and plaiting materials</i> |
| Produkcja koksu i produktów rafinacji ropy naftowej - | Wytwarzanie i przetwarzanie koksu i produktów rafinacji ropy naftowej <i>Manufacture of coke and refined petroleum products</i> |
| Produkcja wyrobów farmaceutycznych <i>Manufacture of pharmaceutical products</i> | Produkcja podstawowych substancji farmaceutycznych oraz leków i pozostałych wyrobów farmaceutycznych <i>Manufacture of basic pharmaceutical products and pharmaceutical preparations</i> |
| Produkcja wyrobów z metali <i>Manufacture of metal products</i> | Produkcja metalowych wyrobów gotowych, z wyłączeniem maszyn i urządzeń <i>Manufacture of fabricated metal products, except machinery and equipment</i> |
| Produkcja maszyn i urządzeń - | Produkcja maszyn i urządzeń, gdzie indziej niesklasyfikowana <i>Manufacture of machinery and equipment n.e.c</i> |
| Produkcja pojazdów samochodowych, przyczep i naczep - | Produkcja pojazdów samochodowych, przyczep i naczep, z wyłączeniem motocykli <i>Manufacture of motor vehicles, trailers and semi-trailers</i> |
| Gospodarka odpadami; odzysk surowców - | Działalność związana ze zbieraniem, przetwarzaniem i unieszkodliwianiem odpadów; odzysk surowców <i>Waste collection, treatment and disposal activities; materials recovery</i> |
| Rekultywacja <i>Remediation activities</i> | Działalność związana z rekultywacją i pozostała działalność usługowa związana z gospodarką odpadami <i>Remediation activities and other waste management services</i> |
| Budowa budynków - | Roboty budowlane związane ze wznoszeniem budynków <i>Construction of buildings</i> |
| Budowa obiektów inżynierii lądowej i wodnej - | Roboty związane z budową obiektów inżynierii lądowej i wodnej <i>Civil engineering</i> |
| Handel hurtowy i detaliczny pojazdami samochodowymi oraz ich naprawa - | Handel hurtowy i detaliczny pojazdami samochodowymi; naprawa pojazdów samochodowych <i>Wholesale and retail trade and repair of motor vehicles and motorcycles</i> |
| Handel hurtowy <i>Wholesale trade</i> | Handel hurtowy, z wyłączeniem handlu pojazdami samochodowymi <i>Wholesale trade, except of motor vehicles and motorcycles</i> |
| Handel detaliczny <i>Retail trade</i> | Handel detaliczny, z wyłączeniem handlu detalicznego pojazdami samochodowymi <i>Retail trade, except of motor vehicles and motorcycles</i> |

| Skrót Abbreviation | Pełna nazwa Full name |
|--|---|
| Działy (dok.) Divisions (cont.) | |
| Transport lądowy i rurociągowy Land and pipeline transport | Transport lądowy oraz transport rurociągowy Land transport and transport via pipelines |
| Gastronomia Catering | Działalność usługowa związana z wyżywieniem Food and beverage service activities |
| Produkcja filmów, programów telewizyjnych i nagrań Motion, sound and music publishing activities | Działalność związana z produkcją filmów, nagrań wideo, programów telewizyjnych, nagrań dźwiękowych i muzycznych Motion picture, video and television programme production, sound recording and music publishing activities |
| Działalność związana z oprogramowaniem i doradztwo w zakresie informatyki Computer programming and consultancy activities | Działalność związana z oprogramowaniem i doradztwem w zakresie informatyki oraz działalność powiązana Computer programming, consultancy and related activities |
| Finansowa działalność usługowa Financial service activities | Finansowa działalność usługowa, z wyłączeniem ubezpieczeń i funduszy emerytalnych Financial service activities, except insurance and pension funding |
| Ubezpieczenia, reasekuracja i fundusze emerytalne Insurance, reinsurance and pension funding | Ubezpieczenia, reasekuracja oraz fundusze emerytalne, z wyłączeniem obowiązkowego ubezpieczenia społecznego Insurance, reinsurance and pension funding, except compulsory social security |
| Działalność firm centralnych; doradztwo w zarządzaniu - | Działalność firm centralnych (head offices); doradztwo związane z zarządzaniem Activities of head offices; management consultancy activities |
| Działalność związana z turystyką Tourism activities | Działalność organizatorów turystyki, pośredników i agentów turystycznych oraz pozostała działalność usługowa w zakresie rezerwacji i działalności z nią związane Travel agency, tour operator and other reservation service and related activities |
| Utrzymanie porządku w budynkach i zagospodarowanie zieleni - | Działalność usługowa związana z utrzymaniem porządku w budynkach i zagospodarowaniem terenów zieleni Services to buildings and landscape activities |
| Administracyjna obsługa biura; wspomaganie działalności gospodarczej Office administrative and business support | Działalność związana z administracyjną obsługą biura i pozostała działalność wspomagająca prowadzenie działalności gospodarczej Office administrative, office support and other business support activities |

Synteza

Według stanu na koniec grudnia 2024 roku w rejestrze REGON wpisanych było 5 304,2 tys. osób prawnych, jednostek organizacyjnych niemających osobowości prawnej oraz osób fizycznych prowadzących działalność gospodarczą (bez osób fizycznych prowadzących gospodarstwa indywidualne w rolnictwie), tj. o 3,0% więcej niż na koniec roku 2023 (rok wcześniej odnotowano wzrost o 3,1%). W porównaniu do 2015 roku nastąpił wzrost o 26,8% podmiotów wpisanych w rejestrze REGON.

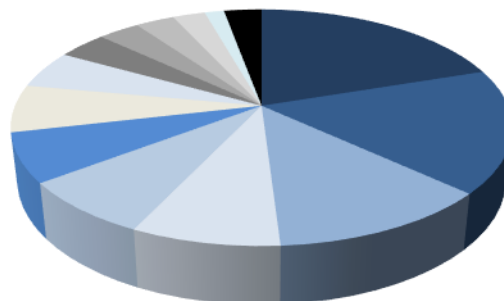
Wykres 1. Podmioty gospodarki narodowej w latach 2015-2024



W porównaniu do poprzedniego roku największy wzrost liczby podmiotów odnotowano w następujących sekcjach PKD 2007: informacja i komunikacja (o 6,8%), pozostała działalność usługowa (o 6,3%), administrowanie i działalność wspierająca (o 5,5%), zaś według podziału terytorialnego w województwach: mazowieckim (o 4,1%), małopolskim (o 3,8%), pomorskim (o 3,4%).

Podmioty **sektora prywatnego** (5 056,1 tys.) stanowiły 95,3% zbiorowości ogółem. W ogólnej liczbie podmiotów dominowały osoby fizyczne prowadzące działalność gospodarczą (70,9%). Na koniec 2024 roku w rejestrze REGON wpisanych było 3 758,9 tys. osób fizycznych prowadzących działalność gospodarczą, tj. o 2,7% więcej niż na koniec 2023 roku. Działalność osób fizycznych skupiała się przede wszystkim w następujących sekcjach PKD 2007: handel; naprawa pojazdów samochodowych (19,9%), budownictwo (16,9%), działalność profesjonalna, naukowa i techniczna (12,2%).

Wykres 2. Struktura osób fizycznych prowadzących działalność gospodarczą według sekcji PKD 2007 w 2024 r.

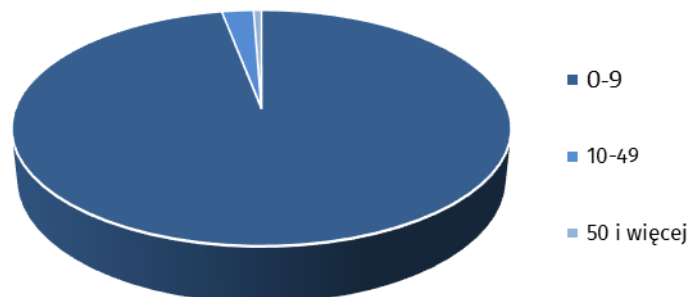


- | | |
|---|---|
| ■ Handel; naprawa pojazdów samochodowych | ■ Budownictwo |
| ■ Działalność profesjonalna, naukowa i techniczna | ■ Przetwórstwo przemysłowe |
| ■ Opieka zdrowotna i pomoc społeczna | ■ Informacja i komunikacja |
| ■ Transport i gospodarka magazynowa | ■ Pozostała działalność usługowa |
| ■ Administrowanie i działalność wspierająca | ■ Zakwaterowanie i gastronomia |
| ■ Edukacja | ■ Działalność finansowa i ubezpieczeniowa |
| ■ Obsługa rynku nieruchomości | ■ Pozostałe sekcje |

W **sektorze publicznym** wpisanych było 112,2 tys. podmiotów gospodarki narodowej, tj. o 0,3% więcej niż w roku poprzednim. Działalność podmiotów sektora publicznego prowadzona była przede wszystkim w następujących sekcjach PKD 2007: obsługa rynku nieruchomości (36,9%), edukacja (32,9%), administracja publiczna i obrona narodowa; obowiązkowe zabezpieczenia społeczne (9,3%), opieka zdrowotna i pomoc społeczna (7,5%). W powyższych sekcjach działalność prowadzona była przez 86,6% podmiotów sektora publicznego.

Według **przewidywanej liczby pracujących** przeważały podmioty o liczbie pracujących poniżej 10 osób, które stanowiły 97,0% ogółu podmiotów. Udział podmiotów o przewidywanej liczbie pracujących 10-49 wyniósł 2,4%, zaś podmioty powyżej 49 pracujących stanowiły 0,6% wszystkich podmiotów wpisanych do rejestru REGON. W porównaniu z rokiem 2023 wzrost liczby podmiotów wystąpił w przedziale liczby pracujących 0-9 – tj. o 3,1%. Osoby fizyczne prowadzące działalność gospodarczą, dla których przewidywana liczba pracujących zgłoszona do rejestru REGON jest mniejsza niż 10 osób, stanowiły 99,2% wszystkich osób fizycznych wpisanych do rejestru REGON i w grupie tej wystąpił wzrost o 2,7% liczby podmiotów w porównaniu do 2023 r.

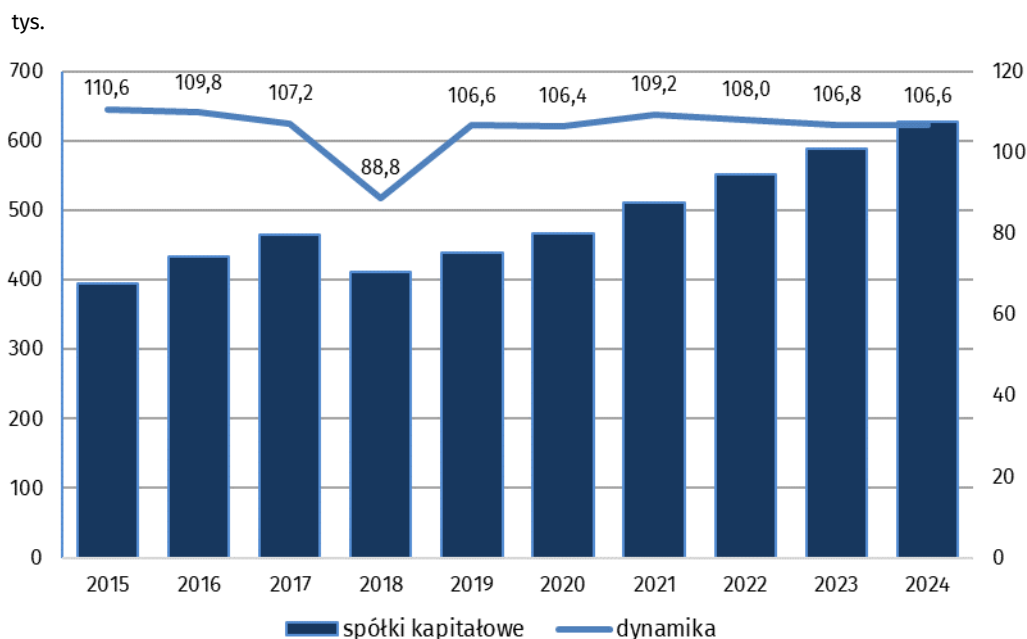
Wykres 3. Struktura podmiotów gospodarki narodowej według przewidywanej liczby pracujących w 2024 r.



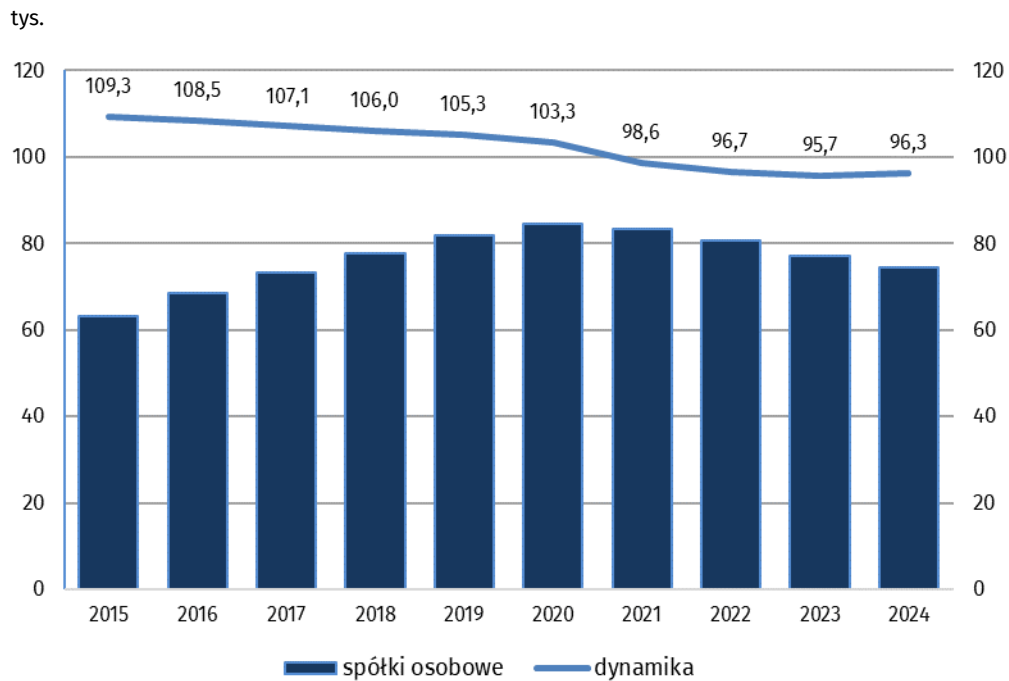
Według stanu na koniec grudnia 2024 roku do rejestru REGON wpisanych było 1 545,3 tys. osób prawnych i jednostek organizacyjnych niemających osobowości prawnej. Liczba tych podmiotów wzrosła w stosunku do roku 2023 o 3,7% (rok wcześniej odnotowano wzrost o 3,6%).

Wśród podmiotów gospodarki narodowej dużą grupę stanowiły **spółki handlowe** (13,2% wszystkich podmiotów w rejestrze REGON), z czego spółki kapitałowe stanowiły 89,4% ogółu spółek handlowych. Wpływ na liczbę spółek handlowych w 2018 r. miało wykreślenie z rejestru REGON podmiotów, które utraciły zdolność prawną na mocy art. 3 ustawy z dnia 28.11.2014 r. o zmianie ustawy o KRS i niektórych innych ustaw (Dz.U.2014 poz.1924).

Wykres 4. Liczba spółek kapitałowych w rejestrze REGON w latach 2015-2024



Wykres 5. Liczba spółek osobowych w rejestrze REGON w latach 2015-2024

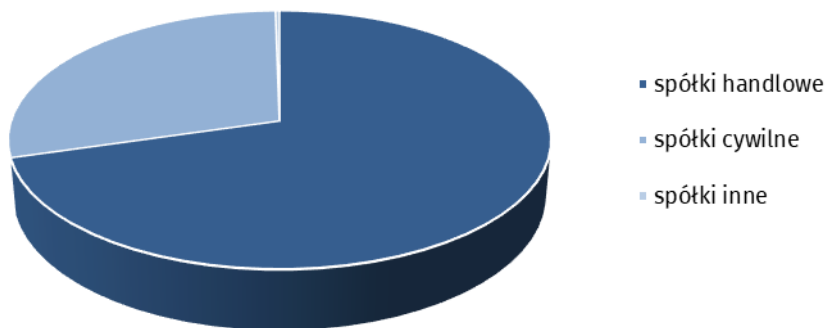


Na koniec 2024 r. w rejestrze REGON wpisanych było:

- 701,7 tys. spółek handlowych (wzrost o 5,4% w porównaniu z 2023 r.)
w tym:
 - spółek kapitałowych:
 - spółek z o.o. – 614,8 tys.
 - akcyjnych – 9,4 tys.
 - prostych spółek akcyjnych – 3,0 tys.
 - spółek osobowych:
 - komandytowych – 35,1 tys.
 - jawnych – 33,1 tys.
 - komandytowo akcyjnych – 3,8 tys.
 - partnerskich – 2,5 tys.
- 290,9 tys. spółek cywilnych (spadek o 0,2%)
- 193,5 tys. wspólnot mieszkaniowych (wzrost o 1,9%)
- 137,9 tys. stowarzyszeń i organizacji społecznych (wzrost o 2,5%)
- 39,9 tys. fundacji (wzrost o 7,5%)
- 2,9 tys. fundacji rodzinnych (wzrost czterokrotny)
- 10,5 tys. spółdzielni (spadek o 2,1%)
- 23 przedsiębiorstw państwowych (spadek o 41,0%)

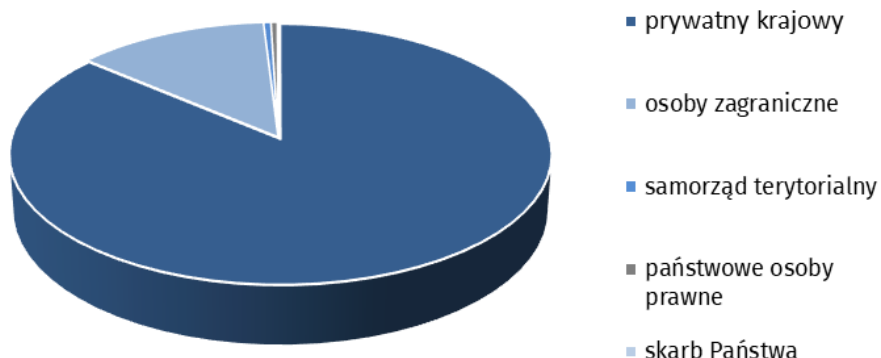
W 2024 roku liczba spółek kapitałowych wzrosła (o 6,6%), natomiast zarejestrowano mniejszą liczbą spółek osobowych (o 3,7%) w porównaniu do 2023 roku (rok wcześniej odnotowano wzrost odpowiednio o 6,8% oraz spadek o 4,3%). W strukturze spółek handlowych dominowały spółki z ograniczoną odpowiedzialnością (87,6%). Spółki cywilne stanowiły 29,2% ogółu spółek wpisanych do rejestru REGON na koniec 2024 roku. Spółki inne w tym spółki europejskie stanowiły 0,3% ogółu wpisanych spółek w rejestrze REGON.

Wykres 6. Spółki według form prawnych w 2024 r.



W grupie spółek handlowych, w układzie według rodzaju kapitału, wzrost w stosunku do poprzedniego roku odnotowano dla spółek państwowych osób prawnych (o 14,3%), spółek z wyłącznym kapitałem prywatnym krajowym (o 5,5%), spółek z wyłącznym udziałem kapitału zagranicznego (o 4,2%), spółek z wyłącznym kapitałem samorządu terytorialnego (o 3,1%), jednoosobowych spółek Skarbu Państwa (o 0,7%).

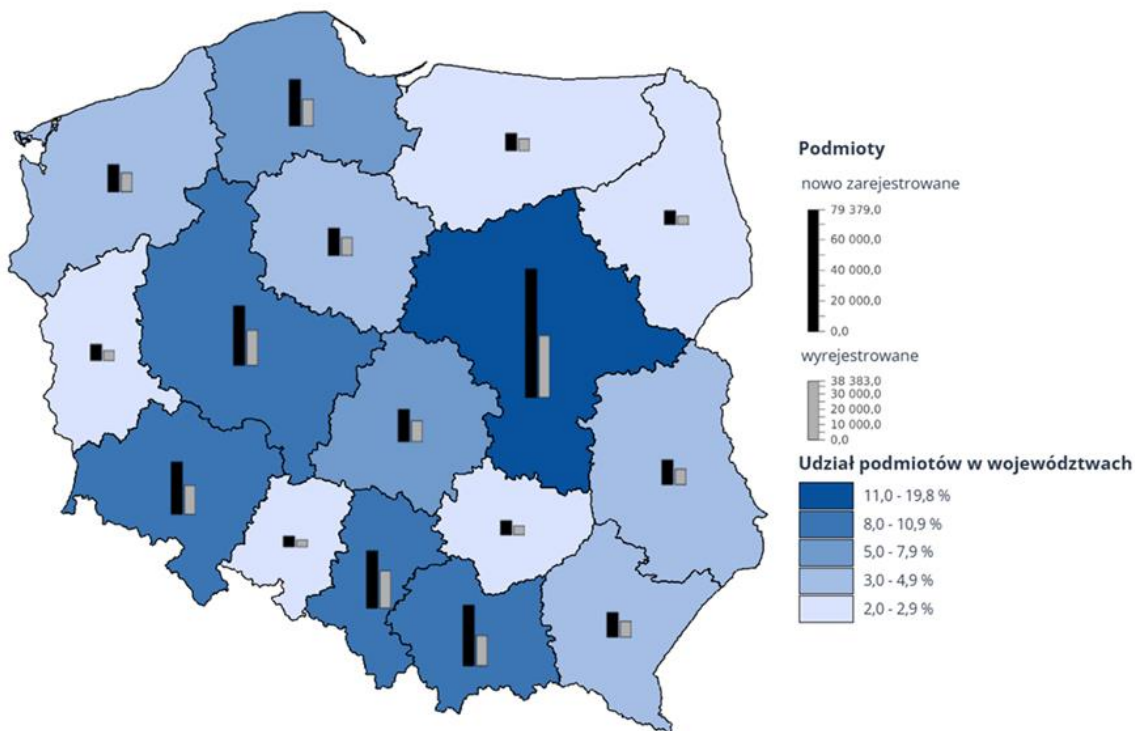
Wykres 7. Spółki handlowe według rodzaju kapitału w 2024 r.



Według stanu na koniec 2024 roku wpisanych zostało do rejestru REGON 378,3 tys. nowych podmiotów, tj. o 1,8% mniej niż w roku poprzednim. Wśród nowo zarejestrowanych podmiotów przeważały osoby fizyczne prowadzące działalność gospodarczą, których wpisano do rejestru REGON 288,9 tys. (o 4,5% mniej niż w roku 2023). Mniejszą liczbę podmiotów nowo zarejestrowanych w porównaniu do poprzedniego roku odnotowano w sekcjach: działalność finansowa i ubezpieczeniowa (o 30,6%), informacja i komunikacja (o 18,1%), przetwórstwo przemysłowe (o 7,9%). W układzie przestrzennym procentowy spadek podmiotów nowo zarejestrowanych w porównaniu do 2023 roku, wystąpił w województwach: podlaskim (o 9,6%), lubelskim (o 7,1%), warmińsko-mazurskim (o 4,2%).

Według stanu na koniec 2024 roku wykreślono z rejestru REGON 219,7 tys. podmiotów (o 2,4% mniej niż w 2023 roku). W 2019 r. wykreślono ok. 27 tys. osób fizycznych prowadzących działalność gospodarczą, w których wpisach w CEIDG nie uzupełniono numeru PESEL i które w związku z tym zostały wykreślone z CEIDG. Podstawę wykreślenia stanowią dane o ww. podmiotach przekazane do rejestru REGON z CEIDG w związku art. 61 ust 1-3 ustawy z dnia 25 września 2015 r. o zmianie ustawy o swobodzie działalności gospodarczej oraz niektórych innych ustaw (Dz.U. 2015 poz. 1893).

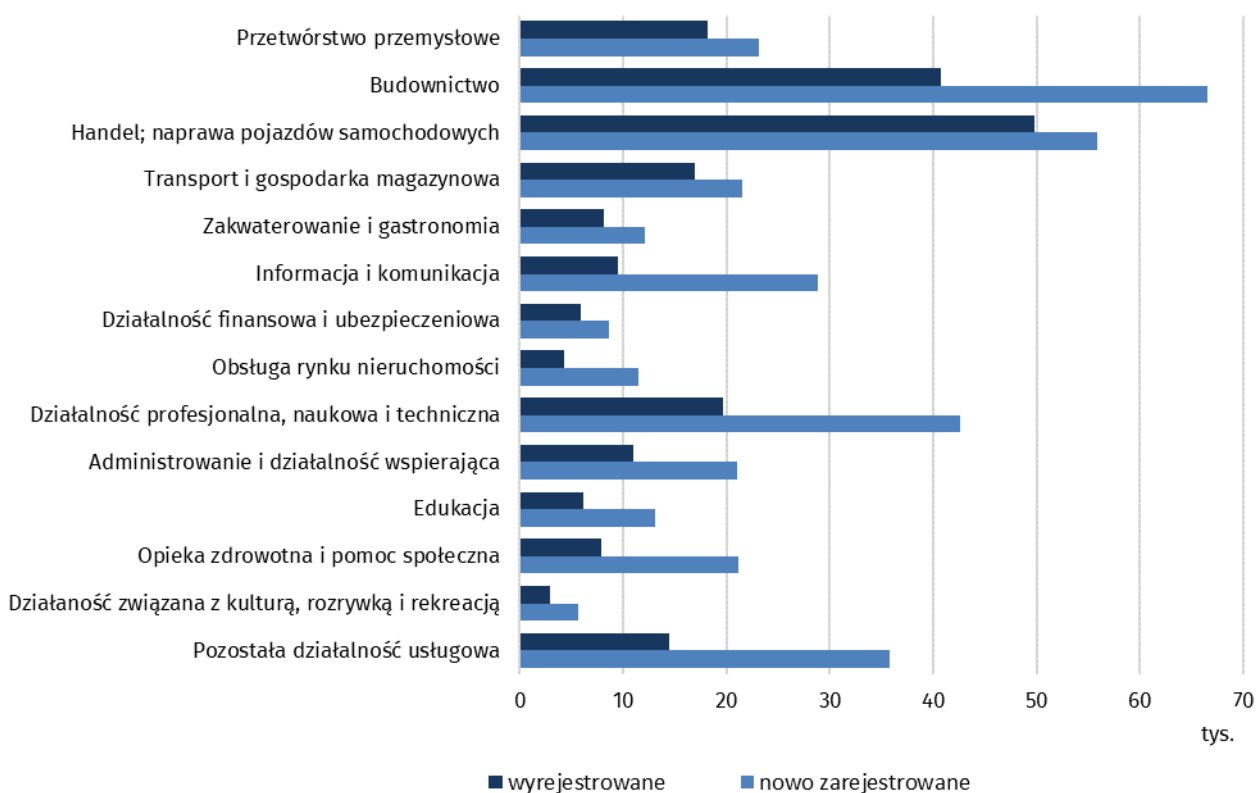
Mapa 1. Podmioty gospodarki narodowej w rejestrze REGON z uwzględnieniem nowo zarejestrowanych i wyrejestrowanych według województw w 2024 r.



W 2024 roku najwięcej nowych podmiotów zarejestrowano w sekcjach: budownictwo – 66,5 tys., handel; naprawa pojazdów samochodowych – 55,8 tys., działalność profesjonalna, naukowa i techniczna – 42,6 tys., natomiast najmniej nowych podmiotów odnotowano w sekcjach: działalność związana z kulturą, rozrywką i rekreacją – 5,6 tys., działalność finansowa i ubezpieczeniowa – 8,7 tys., obsługa rynku nieruchomości – 11,5 tys.

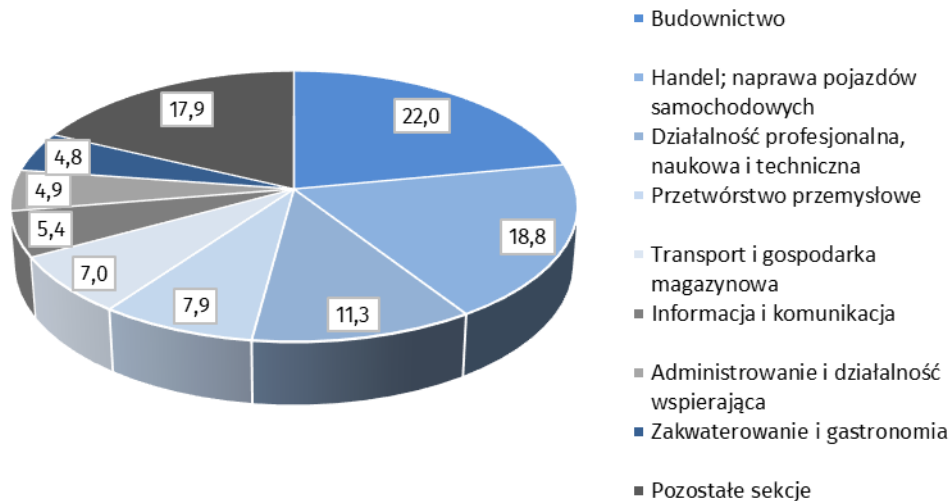
W analizowanym okresie najwięcej podmiotów wyrejestrowano w sekcjach handel; naprawa pojazdów samochodowych – 49,7 tys., budownictwo – 40,7 tys., działalność profesjonalna, naukowa i techniczna – 19,7 tys. Wykreślenia w ww. sekcjach stanowiły 50,2% ogółu wykreślonych podmiotów.

Wykres 8. Podmioty gospodarki narodowej nowo zarejestrowane i wyrejestrowane z rejestru REGON według sekcji PKD 2007 w 2024 r.

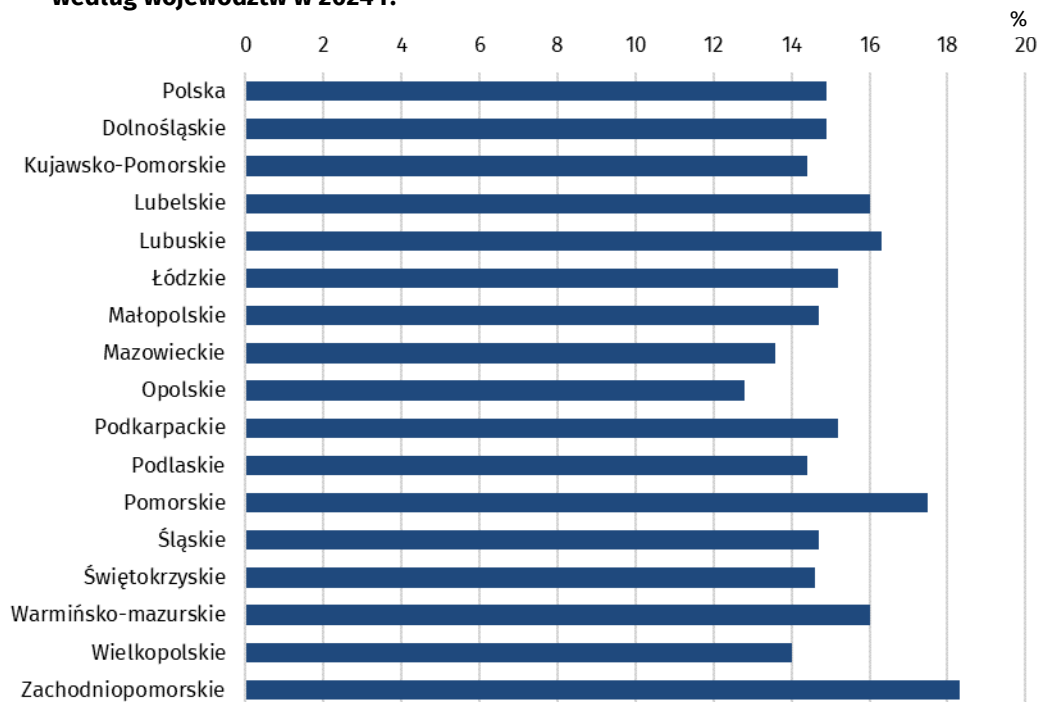


Według stanu na koniec grudnia 2024 roku w rejestrze REGON 791,4 tys. podmiotów miało zawieszoną działalność (o 7,7% więcej niż na koniec roku 2023). Zdecydowaną większość stanowiły osoby fizyczne prowadzące działalność gospodarczą (93,8%). Biorąc pod uwagę sekcje PKD 2007 najwięcej procentowo podmiotów z zawieszoną działalnością wystąpiło w sekcjach: budownictwo (22,0%), handel; naprawa pojazdów samochodowych (18,8%), działalność profesjonalna, naukowa i techniczna (11,3%).

Wykres 9. Struktura podmiotów gospodarki narodowej z zawieszoną działalnością w 2024 r.



Wykres 10. Udział podmiotów z zawieszoną działalnością w ogólnej liczbie podmiotów według województw w 2024 r.

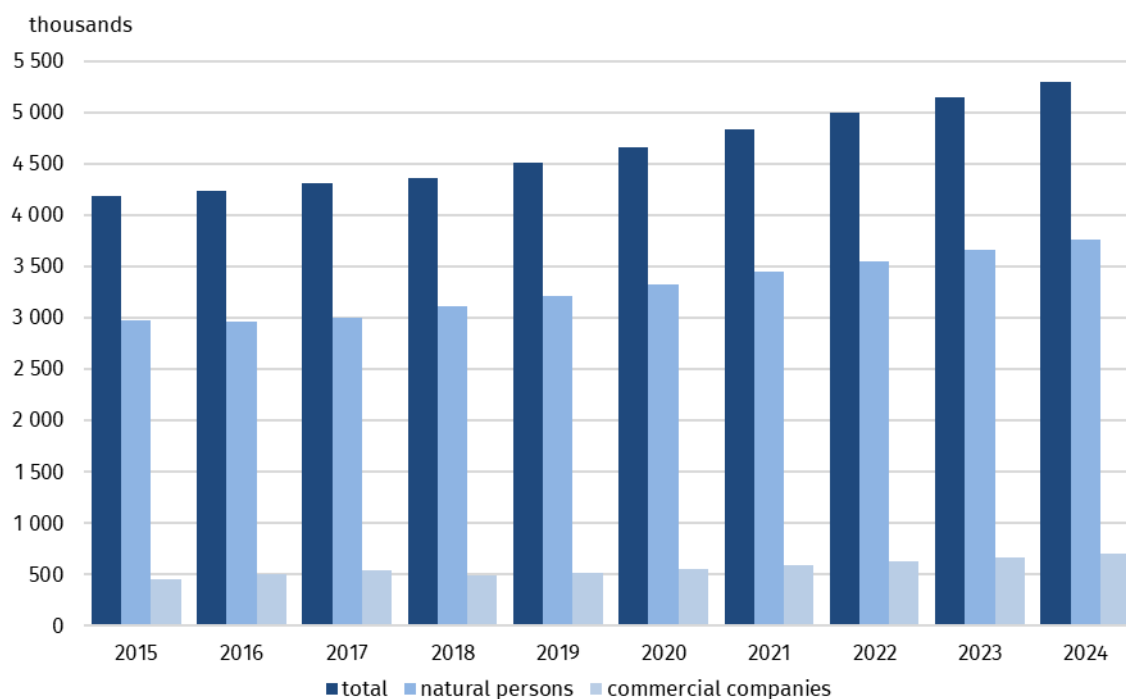


Szczegółowe dane o liczbie podmiotów wpisanych do rejestru REGON zawierają poszczególne tablice.

Executive summary

By the end of 2024, the REGON register included 5 304.2 thous. legal persons, organizational units without legal personality and natural persons conducting economic activity (excluding persons tending private farms in agriculture), i.e. about 3.0% more than at the end of the year 2023 (a year earlier this number increased by 3.1%). Compared to 2015, there was an increase by 26.8% of entities entered in the REGON register.

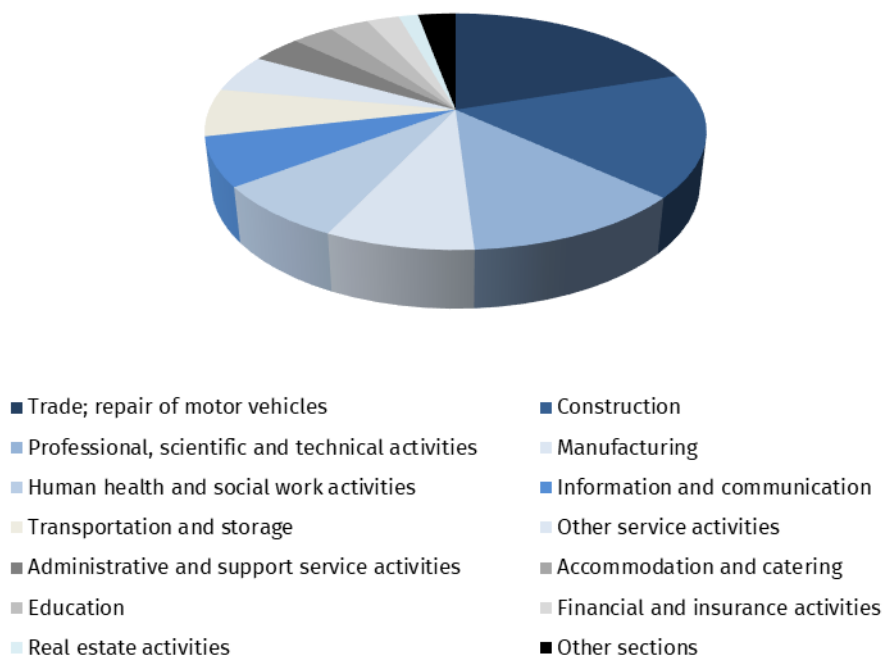
Chart 1. Entities of the national economy in the period 2015-2024



Compared to the previous year, the largest increase in the number of entities was reported in the following PKD 2007 sections: information and communication (by 6.8%), other service activities (by 6.3%), administrative and support services activities (by 5.5%), and in terms of territorial division in the following voivodships: mazowieckie (by 4.1%), małopolskie (by 3.8%), pomorskie (by 3.4%).

Private sector entities (5 056.1 thous.) accounted for 95.3% of the total. The total number of entities was dominated by natural persons conducting economic activity (70.9%). By the end of 2024, 3 758.9 thous. natural persons conducting economic activity were entered in the REGON register, i.e. by 2.7% more than at the end of 2023. The activities of natural persons focused mainly on the following PKD 2007 sections: trade; repair of motor vehicles (19.9%), construction (16.9%), professional, scientific and technical activities (12.2%).

Chart 2. Structure of natural persons conducting economic activity by PKD 2007 sections in 2024

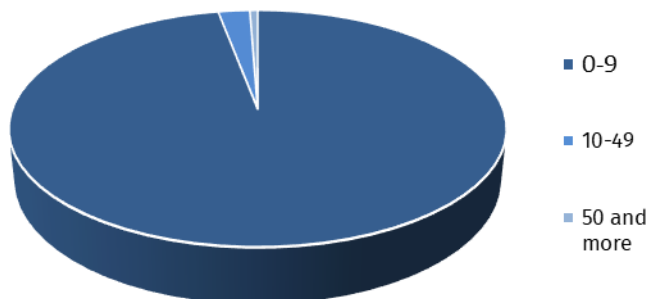


In **public sector** there were 112.2 thous. entities of the national economy entered, i.e. 0,3% more than in the previous year. The activities of public sector entities were mainly conducted in the following PKD 2007 sections: real estate activities (36.9%), education (32.9%), public administration and defence; compulsory social security (9.3%), human health and social work activities (7.5%). In the above sections, the activity was conducted by 86.6% of public sector entities.

According to the **expected number of employed**, the majority of entities employing less than 10 persons constituted 97.0% of all entities. The share of entities with the expected number of 10-49 employed constituted 2.4%, while entities with more than 49 employed accounted for 0.6% of all the entities entered in the REGON register. Compared with 2023, the increase in the number of entities occurred in the entities employing up to 9 employees - by 3.1%.

Natural persons conducting economic activity, for whom the expected number of employed persons registered in the REGON register is less than 10 persons, constituted 99.2% of all natural persons entered in the REGON register and in this group there was an increase in the number of entities compared to 2023 amounted to 2.7%.

Chart 3. Structure of entities of the national economy by the expected number of employed persons in 2024



By the end of 2024, the REGON register included 1 545.3 thous. legal persons and organizational entities without legal personality. The number of these entities increased in relation to 2023 by 3.7% (a year earlier this number increased by 3.6%).

Among the entities of the national economy a large group constituted **commercial companies** (13.2% of the total entities in the REGON register), of which capital companies constituted 89.4% of the total commercial companies. The number of commercial companies in 2018 was influenced by deletion from the REGON register of entities that have lost legal capacity under art. 3 of the Act of 28 November 2014 amending the Law on the National Court Register and certain other laws (Journal of Laws 2014, item 1924).

Chart 4. The number of capital companies in the REGON register in the period 2015-2024

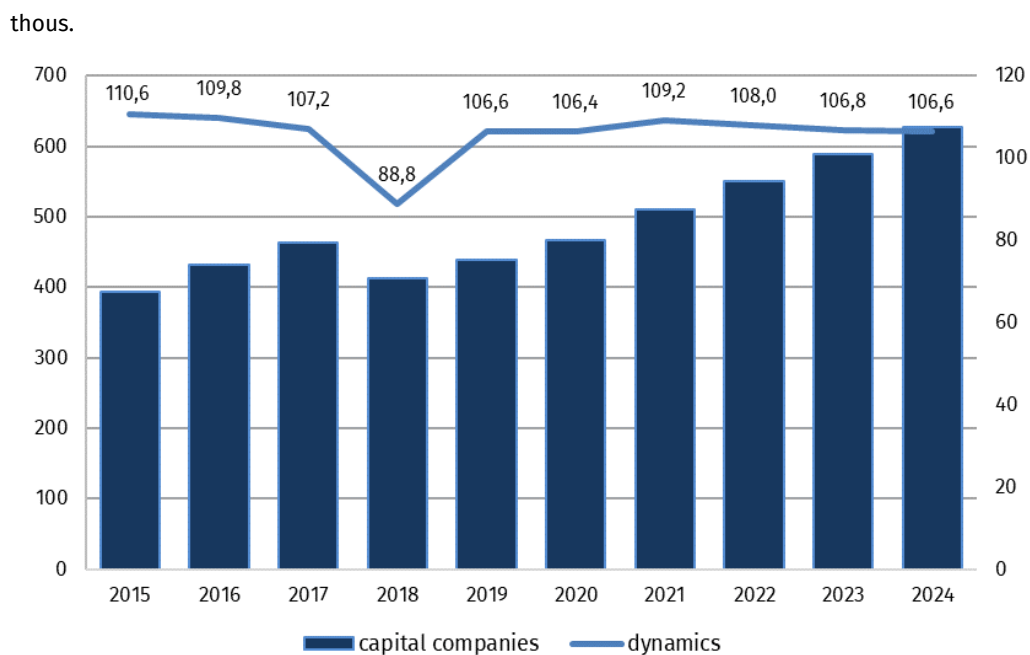
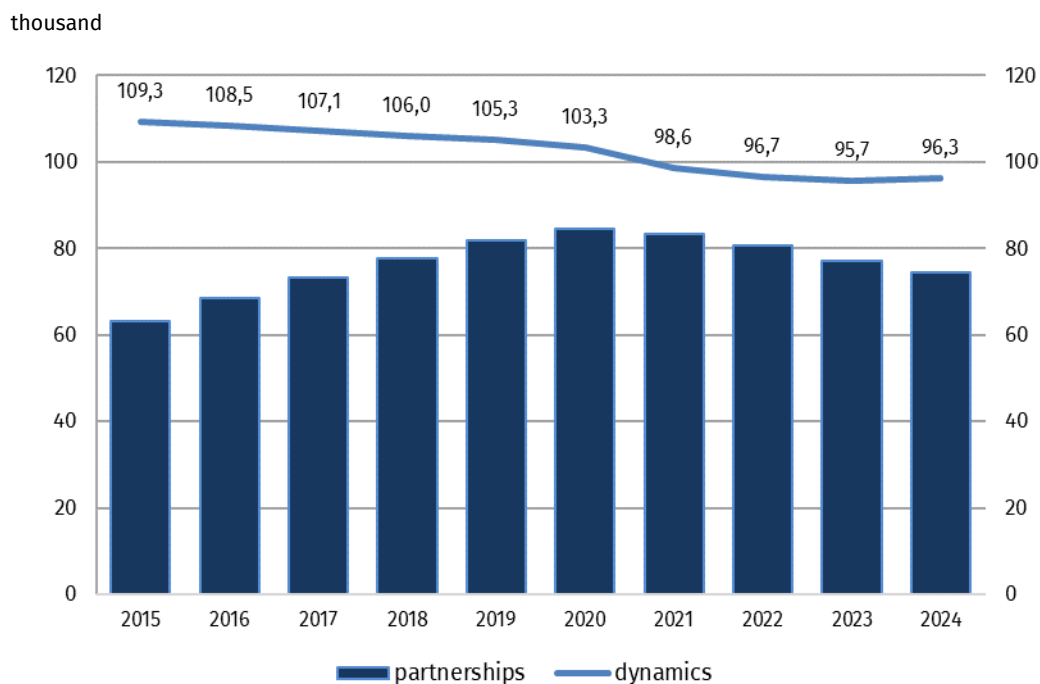


Chart 5. The number of partnerships in the REGON register in the period 2015-2024

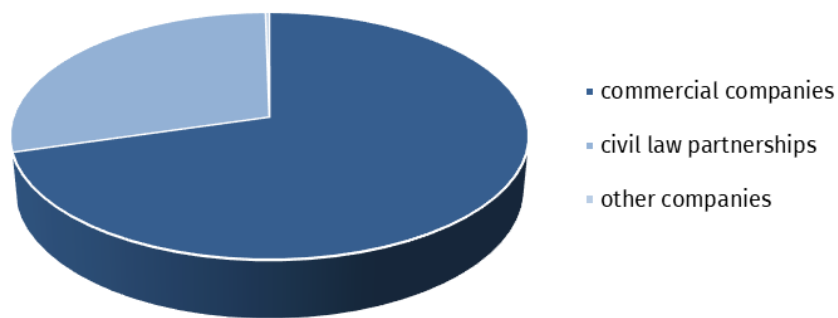


At the end of 2024, the REGON register included:

- 701.7 thous. of commercial companies (increase by 5.4% compared to 2023)
of which:
 - capital companies:
 - limited liability companies – 614.8 thous.
 - joint-stock companies – 9.4 thous.
 - simple joint-stock companies – 3.0 thous.
 - partnerships:
 - limited partnerships – 35.1 thous.
 - general partnerships – 33.1 thous.
 - limited joint-stock partnerships – 3.8 thous.
 - professional partnerships – 2.5 thous.
- 290.9 thous. civil law partnerships (decrease by 0,2)
- 193.5 thous. residential communities (increase by 1.9%)
- 137.9 thous. associations and social organizations (increase by 2.5%)
- 39.9 thous. foundations (increase by 7.5%)
- 2.9 thous. family foundations (fourfold increase)
- 10.5 thous. cooperatives (decrease by 2.1%)
- 23 state-owned enterprises (decrease by 41.0%)

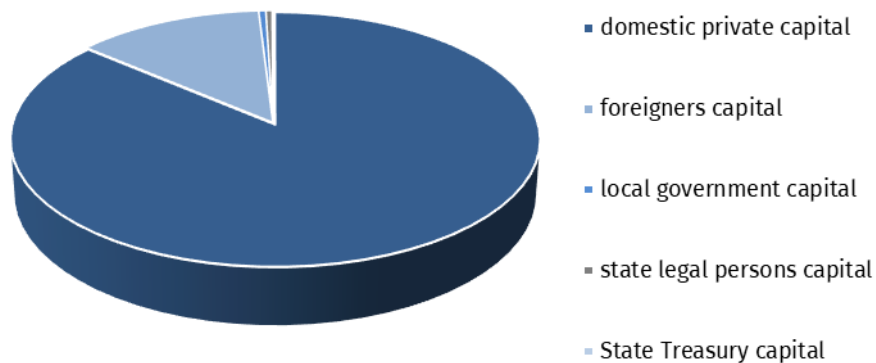
In 2024, the number of capital companies increased (by 6.6%) while the number of partnerships decreased (by 3.7%) compared to 2023 (a year earlier this number increased respectively by 6.8% and decreased by 4.3%). In the structure of commercial companies, limited liability companies were dominant (87.6%). Civil law partnerships accounted for 29,2% of all companies entered in the REGON register at the end of 2024. Other companies, including European Companies, accounted for 0.3% of all companies entered in the REGON register.

Chart 6. Companies by legal form in 2024



In the group of commercial companies, classified by the uniform type of capital, a percentage increase compared to the previous year occurred in the number of state legal persons companies (by 14.3%), involving solely domestic private capital (by 5.5%), solely foreigners capital (by 4.2%), local government capital (by 3.1%). sole-shareholder companies of the State Treasury (by 0.7%).

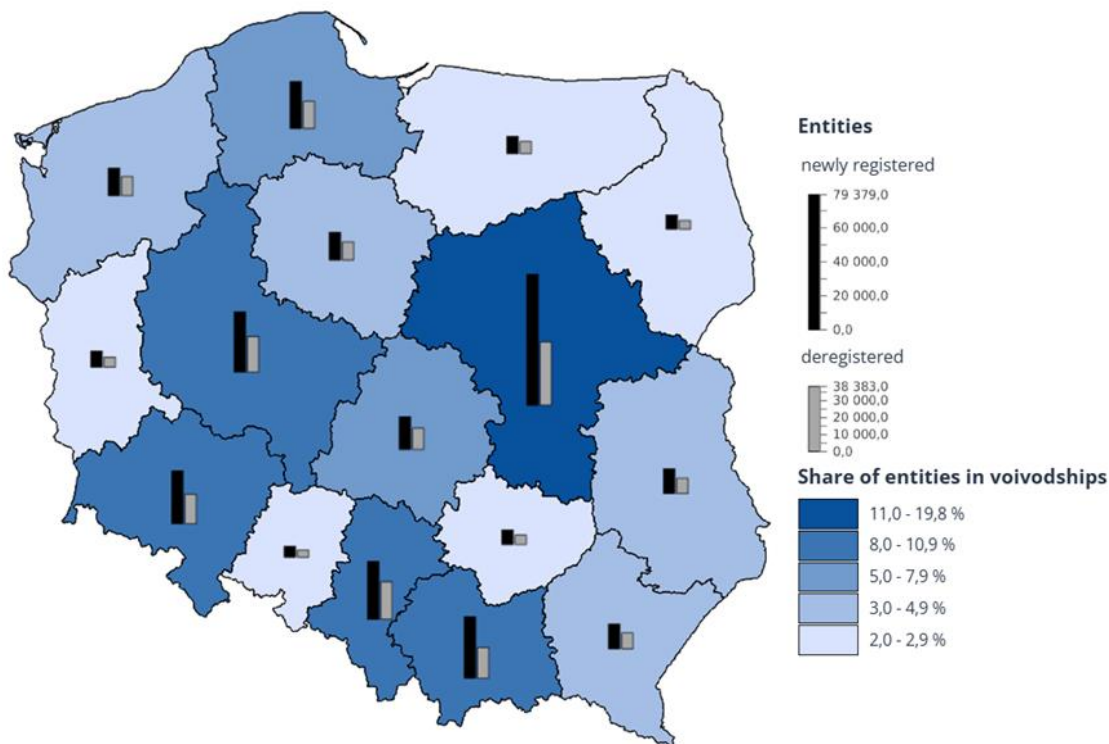
Chart 7. Commercial companies by type of capital in 2024



In the end of 2024, the REGON register was entered by 378.3 thous. new entities, i.e. about 1.8% less than in the previous year. Among the newly registered entities, natural persons conducting economic activity prevailed. It was the number of 288.9 thous. people registered in the REGON register (4.5% less than in 2023). A decrease in the number of newly registered entities in comparison with the previous year, was recorded in the section of financial and insurance activities (by 30.6%), information and communication (by 18.1%), manufacturing (by 7.9%). In terms of localization, the percentage decrease newly registered entities in comparison with the corresponding period of the previous year was recorded in the following voivodships: podlaskie (by 9.6%), lubelskie (by 7.1%), warmińsko-mazurskie (by 4.2%).

In the end of 2024, 219.7 thous. entities were deregistered from the REGON register (by 2.4% less than in the previous year). With the deletion in 2019, about 27 thous. natural persons conducting economic activities were deregistered in which entries in the CEIDG the PESEL number has not been supplemented and which have therefore been removed from CEIDG. The above mentioned data transmitted from CEIDG were the basis for deletion in connection with art. 61 para. 1-3 of the Act of 25 September 2015 amending the Law on Freedom of Economic Activity and certain other laws (Journal of Laws 2015, item 1893).

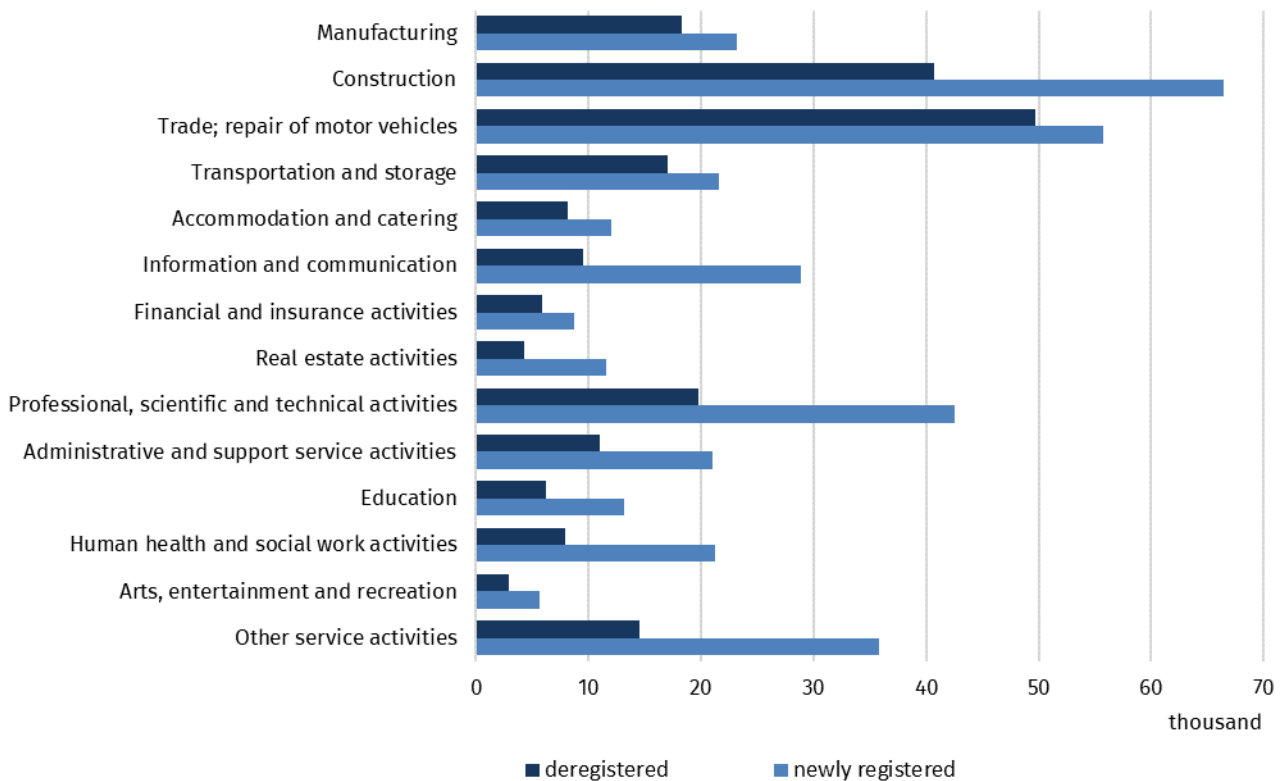
Map 1. Entities of the national economy in the REGON register including newly registered and deregistered by voivodships in 2024



In 2024, most of the new entities were registered in the following PKD 2007 sections: construction – 66.5 thous., trade; repair of motor vehicles – 55.8 thous., professional, scientific and technical activities – 42.6 thous., while the least new entities were noted in sections: arts, entertainment and recreation activities – 5.6 thous., financial and insurance activities – 8.7 thous., real estate activities – 11.5 thous.

In the analyzed period, the largest number of entities that deregistered their economic activities were recorded in the following PKD 2007 sections: trade; repair of motor vehicles – 49.7 thous., construction – 40.7 thous., professional, scientific and technical activities – 19.7 thous. Deletion in the above-mentioned sections accounted for 50.2% of all deleted entities.

Chart 8. Newly registered and deregistered entities of the national economy in the REGON register by PKD 2007 sections in 2024



As at the end of 2024, in the REGON register, 791.4 thous. entities had suspended activities (by 7.7% more than at the end of 2023). The vast majority were natural persons conducting economic activity (93.8%). Considering PKD 2007 sections, the highest percentage of entities with suspended activity occurred in the section of construction (22.0%), trade; repair of motor vehicles (18.8%), professional, scientific and technical activity (11.3%).

Chart 9. Structure of entities of the national economy with suspended activity in 2024

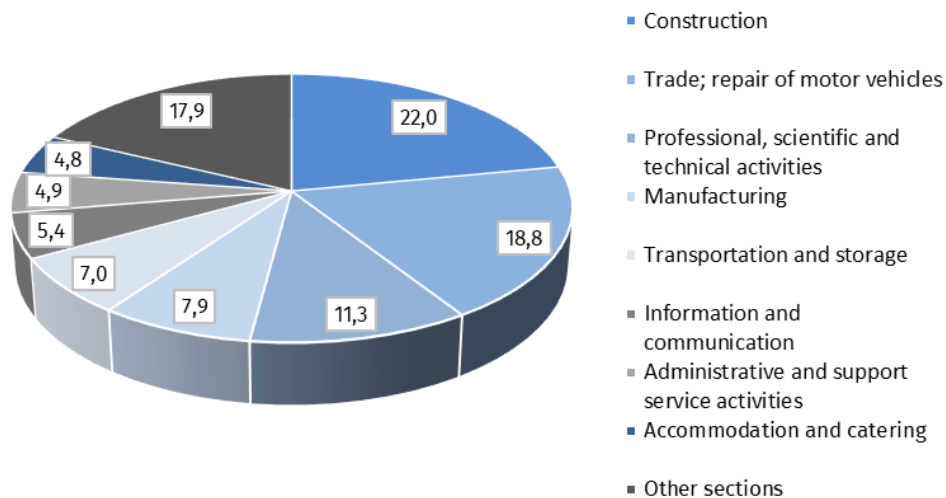
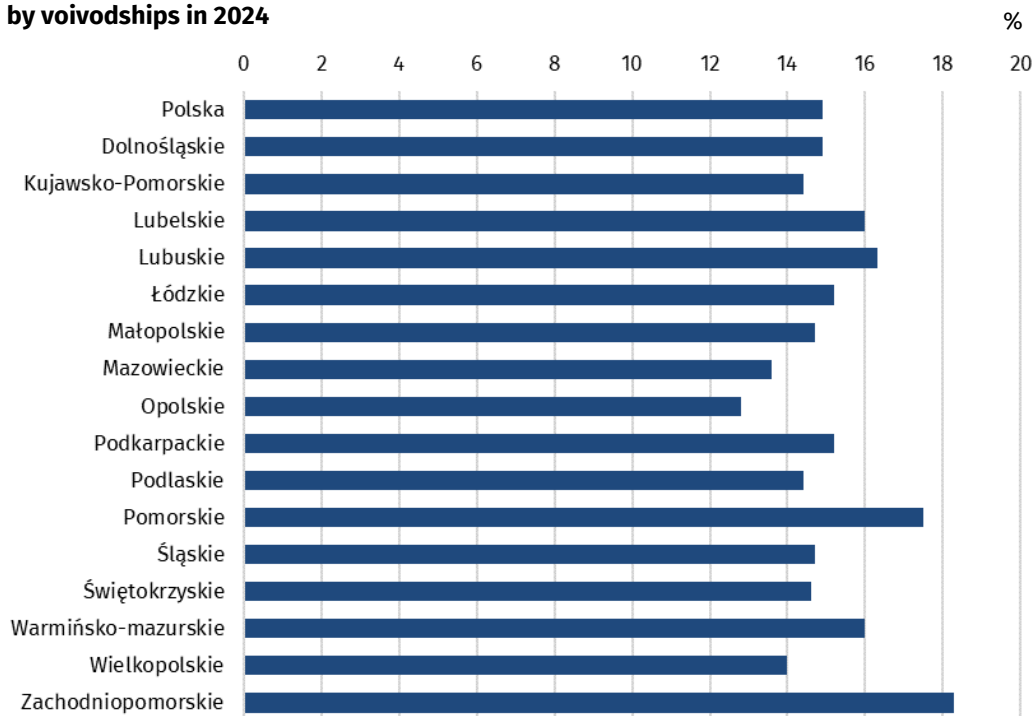


Chart 10. Share of entities with suspended activity in the total number of entities by voivodships in 2024



Detailed data on the number of entities entered in the REGON register are contained in the particular tables.

TABL. 1. LICZBA PODMIOTÓW GOSPODARKI NARODOWEJ W OKRESIE 31 grudzień 2015 – 31 grudzień 2024
NUMBER OF ENTITIES OF THE NATIONAL ECONOMY IN THE PERIOD 31 DEC. 2015 - 31 DEC. 2024

| Wyszczególnienie SPECIFICATION | 2015 | 2016 | 2017 | 2018 | 2019 | 2020 | 2021 | 2022 | 2023 | 2024 |
|---|---------------------------------|----------------------------|----------------------------|----------------------------|----------------------------|----------------------------|----------------------------|----------------------------|----------------------------|----------------------------|
| OGÓŁEM TOTAL | 4184409¹ | 4237691¹ | 4309800¹ | 4365375¹ | 4509916¹ | 4663378¹ | 4836214¹ | 4995042¹ | 5150034¹ | 5304156¹ |
| | WEDEŁUG SEKTORÓW WŁASNOŚCI | | | | | BY OWNERSHIP SECTORS | | | | |
| sektor publiczny public sector | 121768 | 121951 | 115075 | 113019 | 111788 | 111789 | 111814 | 111934 | 111929 | 112216 |
| sektor prywatny private sector | 4028506 | 4071719 | 4140861 | 4188932 | 4325275 | 4467158 | 4624681 | 4769157 | 4913263 | 5056056 |
| | WEDEŁUG WYBRANYCH FORM PRAWNYCH | | | | | BY SELECTED LEGAL FORM | | | | |
| Przedsiębiorstwa państwowe State-owned enterprises | 151 | 144 | 142 | 55 | 55 | 50 | 48 | 41 | 39 | 23 |
| Spółki handlowe Commercial companies | 456910 | 501056 | 537273 | 489908 | 521073 | 552091 | 593791 | 631670 | 665866 | 701682 |
| spółki akcyjne joint-stock companies | 11380 | 11769 | 12044 | 9938 | 10021 | 9880 | 10350 ² | 11136 ² | 11843 ² | 12427 ² |
| spółki z o.o. limited liability companies | 382394 | 420789 | 451863 | 402168 | 429136 | 457557 | 499983 | 539811 | 576790 | 614845 |
| spółki partnerskie professional partnerships | 2150 | 2249 | 2333 | 2376 | 2402 | 2454 | 2556 | 2482 | 2471 | 2473 |
| spółki jawne general partnerships | 35896 | 36368 | 36399 | 35753 | 35229 | 35004 | 36929 | 35337 | 34049 | 33058 |
| spółki komandytowe limited partnerships | 20391 | 25647 | 30654 | 35826 | 40578 | 43741 | 40618 | 38757 | 36761 | 35101 |
| spółki komandytowo- akcyjne limited joint-stock partnerships | 4699 | 4234 | 3980 | 3847 | 3707 | 3455 | 3355 | 4147 | 3952 | 3778 |
| Spółki cywilne Civil law partnerships | 286759 | 288209 | 288603 | 289859 | 291012 | 291923 | 292843 | 291752 | 291612 | 290939 |
| Spółdzielnie Cooperatives | 17561 | 17633 | 17694 | 11655 | 11472 | 11203 | 11029 | 11015 | 10708 | 10480 |
| Fundacje Foundations | 22356 | 24877 | 27015 | 26567 | 28488 | 30133 | 32001 | 34536 | 37066 | 39863 |
| Fundacje rodzinne Family foundations | - | - | - | - | - | - | - | - | 717 | 2856 |
| Stowarzyszenia i organizacje społeczne Associations and social organisations | 112501 | 116741 | 120931 | 114687 | 118389 | 120380 | 122903 | 126359 | 134555 | 137939 |
| Osoby fizyczne prowadzące działalność gospodarczą Natural persons conducting economic activity | 2972144 | 2968786 | 3001353 | 3111733 | 3213641 | 3326791 | 3446578 | 3556851 | 3660571 | 3758876 |

¹ W podziale na sektory własności - bez podmiotów, dla których informacja o formie własności nie występuje w rejestrze REGON.

² W liczbie spółek akcyjnych uwzględnione proste spółki akcyjne.

¹ In the division by ownership sectors excluding entities for which the information about form of ownership does not exist in the REGON register.

² Simple joint-stock companies were included in the number of joint-stock companies.

TABL. 2. PODMIOTY GOSPODARKI NARODOWEJ WEDŁUG PRZEWIDYWANEJ LICZBY PRACUJĄCYCH
ENTITIES OF THE NATIONAL ECONOMY BY THE EXPECTED NUMBER OF EMPLOYED

| Lp. No. | WYSZCZEGÓLNIENIE SPECIFICATION a - 31.12.2023 r. b - 31.12.2024 r. c - przyrost accrual d - 2023 = 100 | Ogółem Total | | | | | | Sektor Sector | | | | |
|------------|---|----------------|----------------------------|----------------|---------------|--------------|---------------------------------|----------------|---------------|--------------|--------------|--------------|
| | | razem total | 0-9 | 10-49 | 50-249 | 250-999 | 1000 i więcej and more | razem total | 0-9 | 10-49 | 50-249 | |
| 1 | OGÓŁEM | a | 5150034³ | 4987893 | 130954 | 26970 | 3474 | 743 | 111929 | 73278 | 25958 | 11238 |
| 2 | TOTAL | b | 5304156³ | 5143777 | 129397 | 26780 | 3458 | 744 | 112216 | 73757 | 25779 | 11225 |
| 3 | | c | 154122 | 155884 | -1557 | -190 | -16 | 1 | 287 | 479 | -179 | -13 |
| 4 | | d | 103 | 103,1 | 98,8 | 99,3 | 99,5 | 100,1 | 100,3 | 100,7 | 99,3 | 99,9 |
| 5 | Rolnictwo, leśnictwo, | a | 72164 | 69444 | 2172 | 529 | 18 | 1 | 579 | 68 | 175 | 330 |
| 6 | łowiectwo i rybactwo | b | 72439 | 69759 | 2135 | 525 | 19 | 1 | 588 | 77 | 175 | 330 |
| 7 | Agriculture, forestry and | c | 275 | 315 | -37 | -4 | 1 | 0 | 9 | 9 | 0 | 0 |
| 8 | fishing | d | 100,4 | 100,5 | 98,3 | 99,2 | 105,6 | 100 | 101,6 | 113,2 | 100 | 100 |
| 9 | Uprawy rolne, chów i hodowla | a | 52266 | 50385 | 1640 | 223 | 17 | 1 | 126 | 62 | 24 | 35 |
| 10 | zwierząt, łowiectwo ^Δ | b | 52794 | 50940 | 1615 | 220 | 18 | 1 | 135 | 71 | 24 | 35 |
| 11 | Crop and animal production, | c | 528 | 555 | -25 | -3 | 1 | 0 | 9 | 9 | 0 | 0 |
| 12 | hunting ^Δ | d | 101 | 101,1 | 98,5 | 98,7 | 105,9 | 100 | 107,1 | 114,5 | 100 | 100 |
| 13 | Leśnictwo i pozyskiwanie | a | 17847 | 17098 | 446 | 302 | 1 | - | 447 | 5 | 148 | 293 |
| 14 | drewna | b | 17708 | 16970 | 436 | 301 | 1 | - | 447 | 5 | 148 | 293 |
| 15 | Forestry and logging | c | -139 | -128 | -10 | -1 | 0 | - | 0 | 0 | 0 | 0 |
| 16 | | d | 99,2 | 99,3 | 97,8 | 99,7 | 100 | - | 100 | 100 | 100 | 100 |
| 17 | Rybactwo | a | 2051 | 1961 | 86 | 4 | - | - | 6 | 1 | 3 | 2 |
| 18 | Fishing and aquaculture | b | 1937 | 1849 | 84 | 4 | - | - | 6 | 1 | 3 | 2 |
| 19 | | c | -114 | -112 | -2 | 0 | - | - | 0 | 0 | 0 | 0 |
| 20 | | d | 94,4 | 94,3 | 97,7 | 100 | - | - | 100 | 100 | 100 | 100 |
| 21 | Górnictwo i wydobywanie | a | 4474 | 4006 | 332 | 103 | 27 | 6 | 29 | 12 | 5 | 7 |
| 22 | Mining and quarrying | b | 4492 | 4039 | 319 | 102 | 26 | 6 | 28 | 11 | 5 | 7 |
| 23 | | c | 18 | 33 | -13 | -1 | -1 | 0 | -1 | -1 | 0 | 0 |
| 24 | | d | 100,4 | 100,8 | 96,1 | 99 | 96,3 | 100 | 96,6 | 91,7 | 100 | 100 |
| 25 | Wydobywanie węgla | a | 99 | 72 | 13 | 6 | 4 | 4 | 5 | - | - | 3 |
| 26 | kamiennego i węgla | b | 97 | 71 | 11 | 7 | 4 | 4 | 5 | - | - | 3 |
| 27 | brunatnego (lignitu) | c | -2 | -1 | -2 | 1 | 0 | 0 | 0 | - | - | 0 |
| 28 | Mining of coal and lignite | d | 98 | 98,6 | 84,6 | 116,7 | 100 | 100 | 100 | - | - | 100 |
| 29 | Górnictwo ropy naftowej | a | 91 | 85 | 5 | - | 1 | - | - | - | - | - |
| 30 | i gazu ziemnego | b | 92 | 86 | 5 | - | 1 | - | - | - | - | - |
| 31 | Extraction of crude petroleum | c | 1 | 1 | 0 | - | 0 | - | - | - | - | - |
| 32 | and natural gas | d | 101,1 | 101,2 | 100 | - | 100 | - | - | - | - | - |
| 33 | Górnictwo rud metali | a | 42 | 36 | 5 | - | - | 1 | - | - | - | - |
| 34 | Mining of metal ores | b | 40 | 35 | 4 | - | - | 1 | - | - | - | - |
| 35 | | c | -2 | -1 | -1 | - | - | 0 | - | - | - | - |
| 36 | | d | 95,2 | 97,2 | 80 | - | - | 100 | - | - | - | - |

³ W podziale według sekcji i działów PKD, sektorów własności w tym przewidywanej liczby pracujących – bez podmiotów, dla których informacja o rodzaju przeważającej działalności lub przewidywanej liczbie pracujących, lub formie własności nie występuje w rejestrze REGON.

³ According to PKD sections and divisions, ownership sectors of which expected the number of employed excluding entities for which the information about principal activities, expected the number of employed or form of ownership does not exist in the REGON register

ORAZ SEKCJI I DZIAŁÓW PKD 2007
AND PKD 2007 SECTIONS AND DIVISIONS

| publiczny public | | Sektor prywatny Private sector | | | | | | w tym osoby fizyczne of which natural persons | | | | | | Lp. No. |
|------------------|------------------------------|--------------------------------|---------|--------|--------|---------|------------------------------|---|---------|-------|--------|---------|------------------------------|------------|
| 250-999 | 1000 i więcej and more | razem total | 0-9 | 10-49 | 50-249 | 250-999 | 1000 i więcej and more | razem total | 0-9 | 10-49 | 50-249 | 250-999 | 1000 i więcej and more | |
| 1164 | 291 | 4913263 | 4789921 | 104895 | 15692 | 2304 | 451 | 3660571 | 3628120 | 31203 | 1191 | 42 | 15 | 1 |
| 1164 | 291 | 5056056 | 4934293 | 103507 | 15516 | 2288 | 452 | 3758876 | 3726932 | 30713 | 1172 | 42 | 17 | 2 |
| 0 | 0 | 142793 | 144372 | -1388 | -176 | -16 | 1 | 98305 | 98812 | -490 | -19 | 0 | 2 | 3 |
| 100 | 100 | 102,9 | 103 | 98,7 | 98,9 | 99,3 | 100,2 | 102,7 | 102,7 | 98,4 | 98,4 | 100 | 113,3 | 4 |
| 6 | - | 70901 | 68693 | 1996 | 199 | 12 | 1 | 56438 | 55931 | 492 | 15 | - | - | 5 |
| 6 | - | 71165 | 68997 | 1959 | 195 | 13 | 1 | 56744 | 56246 | 482 | 16 | - | - | 6 |
| 0 | - | 264 | 304 | -37 | -4 | 1 | 0 | 306 | 315 | -10 | 1 | - | - | 7 |
| 100 | - | 100,4 | 100,4 | 98,1 | 98 | 108,3 | 100 | 100,5 | 100,6 | 98 | 106,7 | - | - | 8 |
| 5 | - | 51560 | 49744 | 1615 | 188 | 12 | 1 | 39607 | 39319 | 274 | 14 | - | - | 9 |
| 5 | - | 52083 | 50294 | 1590 | 185 | 13 | 1 | 40156 | 39869 | 272 | 15 | - | - | 10 |
| 0 | - | 523 | 550 | -25 | -3 | 1 | 0 | 549 | 550 | -2 | 1 | - | - | 11 |
| 100 | - | 101 | 101,1 | 98,5 | 98,4 | 108,3 | 100 | 101,4 | 101,4 | 99,3 | 107,1 | - | - | 12 |
| 1 | - | 17322 | 17015 | 298 | 9 | - | - | 15383 | 15182 | 201 | - | - | - | 13 |
| 1 | - | 17179 | 16883 | 288 | 8 | - | - | 15242 | 15047 | 195 | - | - | - | 14 |
| 0 | - | -143 | -132 | -10 | -1 | - | - | -141 | -135 | -6 | - | - | - | 15 |
| 100 | - | 99,2 | 99,2 | 96,6 | 88,9 | - | - | 99,1 | 99,1 | 97 | - | - | - | 16 |
| - | - | 2019 | 1934 | 83 | 2 | - | - | 1448 | 1430 | 17 | 1 | - | - | 17 |
| - | - | 1903 | 1820 | 81 | 2 | - | - | 1346 | 1330 | 15 | 1 | - | - | 18 |
| - | - | -116 | -114 | -2 | 0 | - | - | -102 | -100 | -2 | 0 | - | - | 19 |
| - | - | 94,3 | 94,1 | 97,6 | 100 | - | - | 93 | 93 | 88,2 | 100 | - | - | 20 |
| 3 | 2 | 4253 | 3802 | 327 | 96 | 24 | 4 | 2159 | 2103 | 54 | 2 | - | - | 21 |
| 3 | 2 | 4261 | 3825 | 314 | 95 | 23 | 4 | 2156 | 2101 | 54 | 1 | - | - | 22 |
| 0 | 0 | 8 | 23 | -13 | -1 | -1 | 0 | -3 | -2 | 0 | -1 | - | - | 23 |
| 100 | 100 | 100,2 | 100,6 | 96 | 99 | 95,8 | 100 | 99,9 | 99,9 | 100 | 50 | - | - | 24 |
| - | 2 | 90 | 68 | 13 | 3 | 4 | 2 | 8 | 7 | 1 | - | - | - | 25 |
| - | 2 | 88 | 67 | 11 | 4 | 4 | 2 | 10 | 9 | 1 | - | - | - | 26 |
| - | 0 | -2 | -1 | -2 | 1 | 0 | 0 | 2 | 2 | 0 | - | - | - | 27 |
| - | 100 | 97,8 | 98,5 | 84,6 | 133,3 | 100 | 100 | 125 | 128,6 | 100 | - | - | - | 28 |
| - | - | 76 | 70 | 5 | - | 1 | - | 6 | 6 | - | - | - | - | 29 |
| - | - | 75 | 69 | 5 | - | 1 | - | 6 | 6 | - | - | - | - | 30 |
| - | - | -1 | -1 | 0 | - | 0 | - | 0 | 0 | - | - | - | - | 31 |
| - | - | 98,7 | 98,6 | 100 | - | 100 | - | 100 | 100 | - | - | - | - | 32 |
| - | - | 34 | 28 | 5 | - | - | 1 | 5 | 5 | - | - | - | - | 33 |
| - | - | 32 | 27 | 4 | - | - | 1 | 5 | 5 | - | - | - | - | 34 |
| - | - | -2 | -1 | -1 | - | - | 0 | 0 | 0 | - | - | - | - | 35 |
| - | - | 94,1 | 96,4 | 80 | - | - | 100 | 100 | 100 | - | - | - | - | 36 |

TABL. 2. PODMIOTY GOSPODARKI NARODOWEJ WEDŁUG PRZEWIDYWANEJ LICZBY PRACUJĄCYCH
ENTITIES OF THE NATIONAL ECONOMY BY THE EXPECTED NUMBER OF EMPLOYED

| Lp. No. | WYSZCZEGÓLNIENIE SPECIFICATION a - 31.12.2023 r. b - 31.12.2024 r. c - przyrost accrual d - 2023 = 100 | Ogółem Total | | | | | | Sektor Sector | | | | |
|------------|---|----------------|---------------|---------------|--------------|-------------|---------------------------------|----------------|-------------|--------------|--------------|-------------|
| | | razem total | 0-9 | 10-49 | 50-249 | 250-999 | 1000 i więcej and more | razem total | 0-9 | 10-49 | 50-249 | |
| 1 | Pozostałe górnictwo | a | 3369 | 3033 | 247 | 75 | 14 | - | 17 | 9 | 4 | 3 |
| 2 | i wydobywanie | b | 3356 | 3029 | 241 | 73 | 13 | - | 16 | 8 | 4 | 3 |
| 3 | Other mining and quarrying | c | -13 | -4 | -6 | -2 | -1 | - | -1 | -1 | 0 | 0 |
| 4 | | d | 99,6 | 99,9 | 97,6 | 97,3 | 92,9 | - | 94,1 | 88,9 | 100 | 100 |
| 5 | Działalność usługowa | a | 873 | 780 | 62 | 22 | 8 | 1 | 7 | 3 | 1 | 1 |
| 6 | wspomagająca górnictwo ^Δ | b | 907 | 818 | 58 | 22 | 8 | 1 | 7 | 3 | 1 | 1 |
| 7 | Mining support service activities | c | 34 | 38 | -4 | 0 | 0 | 0 | 0 | 0 | 0 | 0 |
| 8 | | d | 103,9 | 104,9 | 93,5 | 100 | 100 | 100 | 100 | 100 | 100 | 100 |
| 9 | Przetwórstwo przemysłowe | a | 404496 | 375459 | 22111 | 5615 | 1123 | 188 | 380 | 178 | 51 | 95 |
| 10 | Manufacturing | b | 408121 | 379757 | 21537 | 5527 | 1111 | 189 | 378 | 180 | 53 | 89 |
| 11 | | c | 3625 | 4298 | -574 | -88 | -12 | 1 | -2 | 2 | 2 | -6 |
| 12 | | d | 100,9 | 101,1 | 97,4 | 98,4 | 98,9 | 100,5 | 99,5 | 101,1 | 103,9 | 93,7 |
| 13 | Produkcja artykułów spożywczych | a | 33609 | 28100 | 4350 | 959 | 175 | 25 | 32 | 19 | 5 | 6 |
| 14 | Manufacture of food products | b | 33874 | 28495 | 4237 | 945 | 172 | 25 | 31 | 18 | 5 | 6 |
| 15 | | c | 265 | 395 | -113 | -14 | -3 | 0 | -1 | -1 | 0 | 0 |
| 16 | | d | 100,8 | 101,4 | 97,4 | 98,5 | 98,3 | 100 | 96,9 | 94,7 | 100 | 100 |
| 17 | Produkcja napojów | a | 1788 | 1537 | 181 | 57 | 9 | 4 | 9 | 6 | - | 3 |
| 18 | Manufacture of beverages | b | 1805 | 1569 | 169 | 54 | 9 | 4 | 5 | 3 | 1 | 1 |
| 19 | | c | 17 | 32 | -12 | -3 | 0 | 0 | -4 | -3 | 1 | -2 |
| 20 | | d | 101 | 102,1 | 93,4 | 94,7 | 100 | 100 | 55,6 | 50 | x | 33,3 |
| 21 | Produkcja wyrobów tytoniowych | a | 79 | 67 | 1 | 4 | 5 | 2 | - | - | - | - |
| 22 | Manufacture of tobacco products | b | 81 | 69 | 1 | 4 | 5 | 2 | - | - | - | - |
| 23 | | c | 2 | 2 | 0 | 0 | 0 | 0 | - | - | - | - |
| 24 | | d | 102,5 | 103 | 100 | 100 | 100 | 100 | - | - | - | - |
| 25 | Produkcja wyrobów tekstylnych | a | 10455 | 9697 | 560 | 170 | 26 | 2 | 12 | 5 | 2 | 4 |
| 26 | Manufacture of textiles | b | 10309 | 9589 | 533 | 161 | 24 | 2 | 10 | 5 | 2 | 2 |
| 27 | | c | -146 | -108 | -27 | -9 | -2 | 0 | -2 | 0 | 0 | -2 |
| 28 | | d | 98,6 | 98,9 | 95,2 | 94,7 | 92,3 | 100 | 83,3 | 100 | 100 | 50 |
| 29 | Produkcja odzieży | a | 25038 | 22971 | 1728 | 308 | 29 | 2 | 6 | 2 | 2 | 1 |
| 30 | Manufacture of wearing apparel | b | 24463 | 22486 | 1657 | 290 | 28 | 2 | 6 | 2 | 2 | 1 |
| 31 | | c | -575 | -485 | -71 | -18 | -1 | 0 | 0 | 0 | 0 | 0 |
| 32 | | d | 97,7 | 97,9 | 95,9 | 94,2 | 96,6 | 100 | 100 | 100 | 100 | 100 |
| 33 | Produkcja skór i wyrobów | a | 5208 | 4784 | 343 | 72 | 8 | 1 | 3 | 1 | - | - |
| 34 | skórzanych ^Δ | b | 5036 | 4629 | 330 | 68 | 8 | 1 | 3 | 2 | - | - |
| 35 | Manufacture of leather and related | c | -172 | -155 | -13 | -4 | 0 | 0 | 0 | 1 | - | - |
| 36 | products | d | 96,7 | 96,8 | 96,2 | 94,4 | 100 | 100 | 100 | 200 | - | - |

ORAZ SEKCJI I DZIAŁÓW PKD 2007 (cd.)
AND PKD 2007 SECTIONS AND DIVISIONS (cont.)

| publiczny public | | Sektor prywatny Private sector | | | | | | w tym osoby fizyczne of which natural persons | | | | | | Lp. No. |
|------------------|------------------------|--------------------------------|---------------|--------------|-------------|-------------|------------------------|---|---------------|-------------|-------------|-------------|------------------------|------------|
| 250-999 | 1000 i więcej and more | razem total | 0-9 | 10-49 | 50-249 | 250-999 | 1000 i więcej and more | razem total | 0-9 | 10-49 | 50-249 | 250-999 | 1000 i więcej and more | |
| 1 | - | 3219 | 2891 | 243 | 72 | 13 | - | 1641 | 1590 | 49 | 2 | - | - | 1 |
| 1 | - | 3203 | 2884 | 237 | 70 | 12 | - | 1606 | 1555 | 50 | 1 | - | - | 2 |
| 0 | - | -16 | -7 | -6 | -2 | -1 | - | -35 | -35 | 1 | -1 | - | - | 3 |
| 100 | - | 99,5 | 99,8 | 97,5 | 97,2 | 92,3 | - | 97,9 | 97,8 | 102 | 50 | - | - | 4 |
| 2 | - | 834 | 745 | 61 | 21 | 6 | 1 | 499 | 495 | 4 | - | - | - | 5 |
| 2 | - | 863 | 778 | 57 | 21 | 6 | 1 | 529 | 526 | 3 | - | - | - | 6 |
| 0 | - | 29 | 33 | -4 | 0 | 0 | 0 | 30 | 31 | -1 | - | - | - | 7 |
| 100 | - | 103,5 | 104,4 | 93,4 | 100 | 100 | 100 | 106 | 106,3 | 75 | - | - | - | 8 |
| 44 | 12 | 396430 | 367613 | 22050 | 5513 | 1078 | 176 | 303374 | 295540 | 7395 | 423 | 14 | 2 | 9 |
| 44 | 12 | 399351 | 371206 | 21471 | 5431 | 1066 | 177 | 305171 | 297655 | 7104 | 398 | 12 | 2 | 10 |
| 0 | 0 | 2921 | 3593 | -579 | -82 | -12 | 1 | 1797 | 2115 | -291 | -25 | -2 | 0 | 11 |
| 100 | 100 | 100,7 | 101 | 97,4 | 98,5 | 98,9 | 100,6 | 100,6 | 100,7 | 96,1 | 94,1 | 85,7 | 100 | 12 |
| 1 | 1 | 32474 | 26980 | 4343 | 953 | 174 | 24 | 19841 | 18207 | 1543 | 88 | 3 | - | 13 |
| 1 | 1 | 32650 | 27287 | 4229 | 939 | 171 | 24 | 19929 | 18355 | 1487 | 85 | 2 | - | 14 |
| 0 | 0 | 176 | 307 | -114 | -14 | -3 | 0 | 88 | 148 | -56 | -3 | -1 | - | 15 |
| 100 | 100 | 100,5 | 101,1 | 97,4 | 98,5 | 98,3 | 100 | 100,4 | 100,8 | 96,4 | 96,6 | 66,7 | - | 16 |
| - | - | 1650 | 1402 | 181 | 54 | 9 | 4 | 528 | 508 | 20 | - | - | - | 17 |
| - | - | 1668 | 1434 | 168 | 53 | 9 | 4 | 538 | 520 | 18 | - | - | - | 18 |
| - | - | 18 | 32 | -13 | -1 | 0 | 0 | 10 | 12 | -2 | - | - | - | 19 |
| - | - | 101,1 | 102,3 | 92,8 | 98,1 | 100 | 100 | 101,9 | 102,4 | 90 | - | - | - | 20 |
| - | - | 69 | 57 | 1 | 4 | 5 | 2 | 4 | 4 | - | - | - | - | 21 |
| - | - | 69 | 57 | 1 | 4 | 5 | 2 | 5 | 5 | - | - | - | - | 22 |
| - | - | 0 | 0 | 0 | 0 | 0 | 0 | 1 | 1 | - | - | - | - | 23 |
| - | - | 100 | 100 | 100 | 100 | 100 | 100 | 125 | 125 | - | - | - | - | 24 |
| 1 | - | 10275 | 9524 | 558 | 166 | 25 | 2 | 8226 | 8009 | 205 | 12 | - | - | 25 |
| 1 | - | 10122 | 9407 | 531 | 159 | 23 | 2 | 8069 | 7865 | 193 | 11 | - | - | 26 |
| 0 | - | -153 | -117 | -27 | -7 | -2 | 0 | -157 | -144 | -12 | -1 | - | - | 27 |
| 100 | - | 98,5 | 98,8 | 95,2 | 95,8 | 92 | 100 | 98,1 | 98,2 | 94,1 | 91,7 | - | - | 28 |
| 1 | - | 24758 | 22696 | 1725 | 307 | 28 | 2 | 20236 | 19256 | 918 | 62 | - | - | 29 |
| 1 | - | 24170 | 22198 | 1654 | 289 | 27 | 2 | 19635 | 18714 | 866 | 55 | - | - | 30 |
| 0 | - | -588 | -498 | -71 | -18 | -1 | 0 | -601 | -542 | -52 | -7 | - | - | 31 |
| 100 | - | 97,6 | 97,8 | 95,9 | 94,1 | 96,4 | 100 | 97 | 97,2 | 94,3 | 88,7 | - | - | 32 |
| 2 | - | 5161 | 4740 | 343 | 72 | 5 | 1 | 4178 | 4005 | 160 | 13 | - | - | 33 |
| 1 | - | 4988 | 4583 | 330 | 68 | 6 | 1 | 4025 | 3860 | 153 | 12 | - | - | 34 |
| -1 | - | -173 | -157 | -13 | -4 | 1 | 0 | -153 | -145 | -7 | -1 | - | - | 35 |
| 50 | - | 96,6 | 96,7 | 96,2 | 94,4 | 120 | 100 | 96,3 | 96,4 | 95,6 | 92,3 | - | - | 36 |

TABL. 2. PODMIOTY GOSPODARKI NARODOWEJ WEDŁUG PRZEWDYWANEJ LICZBY PRACUJĄCYCH
ENTITIES OF THE NATIONAL ECONOMY BY THE EXPECTED NUMBER OF EMPLOYED

| Lp. No. | WYSZCZEGÓLNIENIE SPECIFICATION a - 31.12.2023 r. b - 31.12.2024 r. c - przyrost accrual d - 2023 = 100 | Ogółem Total | | | | | | Sektor Sector | | | | |
|------------|---|----------------|-------|-------|--------|---------|---------------------------------|----------------|-------|-------|--------|-----|
| | | razem total | 0-9 | 10-49 | 50-249 | 250-999 | 1000 i więcej and more | razem total | 0-9 | 10-49 | 50-249 | |
| 1 | Produkcja wyrobów z drewna, | a | 37025 | 34996 | 1683 | 292 | 48 | 6 | 16 | 9 | 4 | 2 |
| 2 | korka, słomy i wikliny ^Δ | b | 36761 | 34772 | 1650 | 287 | 46 | 6 | 13 | 6 | 4 | 2 |
| 3 | Manufacture of products of wood, | c | -264 | -224 | -33 | -5 | -2 | 0 | -3 | -3 | 0 | 0 |
| 4 | cork, straw and wicker ^Δ | d | 99,3 | 99,4 | 98 | 98,3 | 95,8 | 100 | 81,3 | 66,7 | 100 | 100 |
| 5 | Produkcja papieru i wyrobów | a | 4981 | 4357 | 438 | 152 | 32 | 2 | 5 | 5 | - | - |
| 6 | z papieru | b | 4952 | 4339 | 428 | 152 | 31 | 2 | 5 | 5 | - | - |
| 7 | Manufacture of paper and paper | c | -29 | -18 | -10 | 0 | -1 | 0 | 0 | 0 | - | - |
| 8 | products | d | 99,4 | 99,6 | 97,7 | 100 | 96,9 | 100 | 100 | 100 | - | - |
| 9 | Poligrafia i reprodukcja zapisanych | a | 16741 | 16038 | 567 | 126 | 7 | 3 | 12 | 2 | 2 | 6 |
| 10 | nośników informacji | b | 16600 | 15921 | 547 | 120 | 9 | 3 | 13 | 3 | 2 | 6 |
| 11 | Printing and reproduction of | c | -141 | -117 | -20 | -6 | 2 | 0 | 1 | 1 | 0 | 0 |
| 12 | recorded media | d | 99,2 | 99,3 | 96,5 | 95,2 | 128,6 | 100 | 108,3 | 150 | 100 | 100 |
| 13 | Produkcja koksu i produktów | a | 309 | 254 | 35 | 14 | 4 | 2 | 4 | - | - | 1 |
| 14 | rafinacji ropy naftowej ^Δ | b | 296 | 243 | 34 | 13 | 4 | 2 | 4 | - | - | 1 |
| 15 | Manufacture of coke and refined | c | -13 | -11 | -1 | -1 | 0 | 0 | 0 | - | - | 0 |
| 16 | petroleum products | d | 95,8 | 95,7 | 97,1 | 92,9 | 100 | 100 | 100 | - | - | 100 |
| 17 | Produkcja chemikaliów | a | 5830 | 5088 | 524 | 160 | 48 | 10 | 18 | 5 | 5 | 5 |
| 18 | i wyrobów chemicznych | b | 5859 | 5124 | 516 | 161 | 48 | 10 | 18 | 5 | 5 | 5 |
| 19 | Manufacture of chemicals and | c | 29 | 36 | -8 | 1 | 0 | 0 | 0 | 0 | 0 | 0 |
| 20 | chemical products | d | 100,5 | 100,7 | 98,5 | 100,6 | 100 | 100 | 100 | 100 | 100 | 100 |
| 21 | Produkcja wyrobów farmaceuty- | a | 728 | 608 | 61 | 39 | 17 | 3 | 3 | 1 | 1 | - |
| 22 | cznych ^Δ | b | 711 | 597 | 57 | 37 | 17 | 3 | 3 | 1 | 1 | - |
| 23 | Manufacture of pharmaceutical | c | -17 | -11 | -4 | -2 | 0 | 0 | 0 | 0 | 0 | - |
| 24 | products ^Δ | d | 97,7 | 98,2 | 93,4 | 94,9 | 100 | 100 | 100 | 100 | 100 | - |
| 25 | Produkcja wyrobów z gumy | a | 14832 | 12721 | 1524 | 485 | 96 | 6 | 19 | 7 | 3 | 6 |
| 26 | i tworzyw sztucznych | b | 14724 | 12648 | 1492 | 484 | 94 | 6 | 17 | 6 | 2 | 6 |
| 27 | Manufacture of rubber and plastic | c | -108 | -73 | -32 | -1 | -2 | 0 | -2 | -1 | -1 | 0 |
| 28 | products | d | 99,3 | 99,4 | 97,9 | 99,8 | 97,9 | 100 | 89,5 | 85,7 | 66,7 | 100 |
| 29 | Produkcja wyrobów z pozostałych | a | 19379 | 17832 | 1195 | 265 | 76 | 11 | 18 | 14 | 1 | 1 |
| 30 | mineralnych surowców niemetalicznych | b | 19320 | 17809 | 1164 | 265 | 70 | 12 | 20 | 16 | 1 | 1 |
| 31 | Manufacture of other non-metallic | c | -59 | -23 | -31 | 0 | -6 | 1 | 2 | 2 | 0 | 0 |
| 32 | mineral products | d | 99,7 | 99,9 | 97,4 | 100 | 92,1 | 109,1 | 111,1 | 114 | 100 | 100 |
| 33 | Produkcja metali | a | 2121 | 1678 | 272 | 118 | 42 | 11 | 9 | 3 | 2 | 1 |
| 34 | Manufacture of basic metals | b | 2094 | 1655 | 265 | 119 | 44 | 11 | 10 | 3 | 2 | 1 |
| 35 | | c | -27 | -23 | -7 | 1 | 2 | 0 | 1 | 0 | 0 | 0 |
| 36 | | d | 98,7 | 98,6 | 97,4 | 100,8 | 104,8 | 100 | 111,1 | 100 | 100 | 100 |

ORAZ SEKCJI I DZIAŁÓW PKD 2007 (cd.)
AND PKD 2007 SECTIONS AND DIVISIONS (cont.)

| publiczny public | | Sektor prywatny Private sector | | | | | | w tym osoby fizyczne of which natural persons | | | | | | Lp. No. |
|------------------|------------------------|--------------------------------|-------|-------|--------|---------|------------------------|---|-------|-------|--------|---------|------------------------|------------|
| 250-999 | 1000 i więcej and more | razem total | 0-9 | 10-49 | 50-249 | 250-999 | 1000 i więcej and more | razem total | 0-9 | 10-49 | 50-249 | 250-999 | 1000 i więcej and more | |
| 1 | - | 36587 | 34567 | 1678 | 289 | 47 | 6 | 30224 | 29471 | 711 | 40 | 1 | 1 | 1 |
| 1 | - | 36299 | 34319 | 1645 | 284 | 45 | 6 | 29899 | 29171 | 690 | 36 | 1 | 1 | 2 |
| 0 | - | -288 | -248 | -33 | -5 | -2 | 0 | -325 | -300 | -21 | -4 | 0 | 0 | 3 |
| 100 | - | 99,2 | 99,3 | 98 | 98,3 | 95,7 | 100 | 98,9 | 99 | 97 | 90 | 100 | 100 | 4 |
| - | - | 4849 | 4225 | 438 | 152 | 32 | 2 | 2999 | 2876 | 114 | 9 | - | - | 5 |
| - | - | 4809 | 4196 | 428 | 152 | 31 | 2 | 2947 | 2830 | 109 | 8 | - | - | 6 |
| - | - | -40 | -29 | -10 | 0 | -1 | 0 | -52 | -46 | -5 | -1 | - | - | 7 |
| - | - | 99,2 | 99,3 | 97,7 | 100 | 96,9 | 100 | 98,3 | 98,4 | 95,6 | 88,9 | - | - | 8 |
| 1 | 1 | 16504 | 15812 | 564 | 120 | 6 | 2 | 11839 | 11726 | 107 | 6 | - | - | 9 |
| 1 | 1 | 16341 | 15673 | 544 | 114 | 8 | 2 | 11717 | 11610 | 103 | 4 | - | - | 10 |
| 0 | 0 | -163 | -139 | -20 | -6 | 2 | 0 | -122 | -116 | -4 | -2 | - | - | 11 |
| 100 | 100 | 99 | 99,1 | 96,5 | 95 | 133,3 | 100 | 99 | 99 | 96,3 | 66,7 | - | - | 12 |
| 2 | 1 | 291 | 240 | 35 | 13 | 2 | 1 | 54 | 52 | 1 | 1 | - | - | 13 |
| 2 | 1 | 279 | 230 | 34 | 12 | 2 | 1 | 49 | 47 | 1 | 1 | - | - | 14 |
| 0 | 0 | -12 | -10 | -1 | -1 | 0 | 0 | -5 | -5 | 0 | 0 | - | - | 15 |
| 100 | 100 | 95,9 | 95,8 | 97,1 | 92,3 | 100 | 100 | 90,7 | 90,4 | 100 | 100 | - | - | 16 |
| 2 | 1 | 5446 | 4717 | 519 | 155 | 46 | 9 | 2044 | 1970 | 69 | 5 | - | - | 17 |
| 2 | 1 | 5442 | 4720 | 511 | 156 | 46 | 9 | 1995 | 1925 | 65 | 5 | - | - | 18 |
| 0 | 0 | -4 | 3 | -8 | 1 | 0 | 0 | -49 | -45 | -4 | 0 | - | - | 19 |
| 100 | 100 | 99,9 | 100,1 | 98,5 | 100,6 | 100 | 100 | 97,6 | 97,7 | 94,2 | 100 | - | - | 20 |
| - | 1 | 616 | 498 | 60 | 39 | 17 | 2 | 127 | 122 | 4 | 1 | - | - | 21 |
| - | 1 | 595 | 483 | 56 | 37 | 17 | 2 | 120 | 116 | 4 | - | - | - | 22 |
| - | 0 | -21 | -15 | -4 | -2 | 0 | 0 | -7 | -6 | 0 | x | - | - | 23 |
| - | 100 | 96,6 | 97 | 93,3 | 94,9 | 100 | 100 | 94,5 | 95,1 | 100 | x | - | - | 24 |
| 3 | - | 14462 | 12364 | 1521 | 478 | 93 | 6 | 8522 | 8108 | 393 | 20 | 1 | - | 25 |
| 3 | - | 14327 | 12263 | 1490 | 477 | 91 | 6 | 8406 | 8009 | 375 | 21 | 1 | - | 26 |
| 0 | - | -135 | -101 | -31 | -1 | -2 | 0 | -116 | -99 | -18 | 1 | 0 | - | 27 |
| 100 | - | 99,1 | 99,2 | 98 | 99,8 | 97,8 | 100 | 98,6 | 98,8 | 95,4 | 105 | 100 | - | 28 |
| 2 | - | 19093 | 17551 | 1194 | 263 | 74 | 11 | 14069 | 13689 | 362 | 17 | 1 | - | 29 |
| 2 | - | 19009 | 17503 | 1163 | 263 | 68 | 12 | 13957 | 13587 | 352 | 17 | 1 | - | 30 |
| 0 | - | -84 | -48 | -31 | 0 | -6 | 1 | -112 | -102 | -10 | 0 | 0 | - | 31 |
| 100 | - | 99,6 | 99,7 | 97,4 | 100 | 91,9 | 109,1 | 99,2 | 99,3 | 97,2 | 100 | 100 | - | 32 |
| 3 | - | 2047 | 1611 | 269 | 117 | 39 | 11 | 1023 | 960 | 60 | 3 | - | - | 33 |
| 4 | - | 2015 | 1584 | 262 | 118 | 40 | 11 | 989 | 934 | 52 | 3 | - | - | 34 |
| 1 | - | -32 | -27 | -7 | 1 | 1 | 0 | -34 | -26 | -8 | 0 | - | - | 35 |
| 133,3 | - | 98,4 | 98,3 | 97,4 | 100,9 | 102,6 | 100 | 96,7 | 97,3 | 86,7 | 100 | - | - | 36 |

TABL. 2. PODMIOTY GOSPODARKI NARODOWEJ WEDŁUG PRZEWIDYWANEJ LICZBY PRACUJĄCYCH
ENTITIES OF THE NATIONAL ECONOMY BY THE EXPECTED NUMBER OF EMPLOYED

| Lp. No. | WYSZCZEGÓLNIENIE SPECIFICATION a - 31.12.2023 r. b - 31.12.2024 r. c - przyrost accrual d - 2023 = 100 | Ogółem Total | | | | | | Sektor Sector | | | | |
|------------|---|----------------|-------|-------|--------|---------|---------------------------------|----------------|-------|-------|--------|------|
| | | razem total | 0-9 | 10-49 | 50-249 | 250-999 | 1000 i więcej and more | razem total | 0-9 | 10-49 | 50-249 | |
| 1 | Produkcja wyrobów z metali ^Δ | a | 80186 | 75578 | 3597 | 885 | 119 | 7 | 67 | 31 | 7 | 19 |
| 2 | Manufacture of metal products ^Δ | b | 82102 | 77583 | 3517 | 877 | 118 | 7 | 66 | 31 | 7 | 18 |
| 3 | | c | 1916 | 2005 | -80 | -8 | -1 | 0 | -1 | 0 | 0 | -1 |
| 4 | | d | 102,4 | 102,7 | 97,8 | 99,1 | 99,2 | 100 | 98,5 | 100 | 100 | 94,7 |
| 5 | Produkcja komputerów, wyrobów | a | 6181 | 5713 | 337 | 97 | 22 | 12 | 15 | 6 | 3 | 3 |
| 6 | elektronicznych i optycznych | b | 6085 | 5636 | 322 | 94 | 22 | 11 | 14 | 5 | 3 | 3 |
| 7 | Manufacture of computer, electronic | c | -96 | -77 | -15 | -3 | 0 | -1 | -1 | -1 | 0 | 0 |
| 8 | and optical products | d | 98,4 | 98,7 | 95,5 | 96,9 | 100 | 91,7 | 93,3 | 83,3 | 100 | 100 |
| 9 | Produkcja urządzeń elektrycznych | a | 4482 | 3853 | 375 | 177 | 65 | 12 | 8 | 6 | - | 2 |
| 10 | Manufacture of electrical | b | 4465 | 3844 | 365 | 177 | 66 | 13 | 10 | 7 | 1 | 2 |
| 11 | equipment | c | -17 | -9 | -10 | 0 | 1 | 1 | 2 | 1 | 1 | 0 |
| 12 | | d | 99,6 | 99,8 | 97,3 | 100 | 101,5 | 108,3 | 125 | 116,7 | x | 100 |
| 13 | Produkcja maszyn i urządzeń ^Δ | a | 9484 | 8146 | 908 | 358 | 62 | 10 | 27 | 8 | 3 | 14 |
| 14 | Manufacture of machinery and | b | 9562 | 8252 | 880 | 357 | 63 | 10 | 27 | 8 | 3 | 14 |
| 15 | equipment n.e.c. | c | 78 | 106 | -28 | -1 | 1 | 0 | 0 | 0 | 0 | 0 |
| 16 | | d | 100,8 | 101,3 | 96,9 | 99,7 | 101,6 | 100 | 100 | 100 | 100 | 100 |
| 17 | Produkcja pojazdów samochodowych | a | 2772 | 2224 | 277 | 170 | 74 | 27 | 10 | 5 | 2 | 2 |
| 18 | przyczep i naczep ^Δ | b | 2780 | 2243 | 271 | 165 | 74 | 27 | 10 | 5 | 2 | 2 |
| 19 | Manufacture of motor vehicles, | c | 8 | 19 | -6 | -5 | 0 | 0 | 0 | 0 | 0 | 0 |
| 20 | trailers and semi-trailers | d | 100,3 | 100,9 | 97,8 | 97,1 | 100 | 100 | 100 | 100 | 100 | 100 |
| 21 | Produkcja pozostałego sprzętu | a | 4135 | 3825 | 206 | 67 | 29 | 8 | 10 | 5 | - | 1 |
| 22 | transportowego | b | 4262 | 3954 | 204 | 68 | 28 | 8 | 11 | 6 | - | 1 |
| 23 | Manufacture of other transport | c | 127 | 129 | -2 | 1 | -1 | 0 | 1 | 1 | - | 0 |
| 24 | equipment | d | 103,1 | 103,4 | 99 | 101,5 | 96,6 | 100 | 110 | 120 | - | 100 |
| 25 | Produkcja mebli | a | 37801 | 36162 | 1247 | 306 | 72 | 14 | 9 | 7 | 1 | 1 |
| 26 | Manufacture of furniture | b | 38425 | 36810 | 1228 | 302 | 71 | 14 | 10 | 9 | 1 | - |
| 27 | | c | 624 | 648 | -19 | -4 | -1 | 0 | 1 | 2 | 0 | x |
| 28 | | d | 101,7 | 101,8 | 98,5 | 98,7 | 98,6 | 100 | 111,1 | 128,6 | 100 | x |
| 29 | Pozostała produkcja wyrobów | a | 23972 | 23300 | 530 | 122 | 18 | 2 | 8 | 2 | 2 | 4 |
| 30 | Other manufacturing | b | 24085 | 23437 | 511 | 117 | 18 | 2 | 7 | 1 | 2 | 4 |
| 31 | | c | 113 | 137 | -19 | -5 | 0 | 0 | -1 | -1 | 0 | 0 |
| 32 | | d | 100,5 | 100,6 | 96,4 | 95,9 | 100 | 100 | 87,5 | 50 | 100 | 100 |
| 33 | Naprawa, konserwacja i instalowa- | a | 57360 | 55930 | 1172 | 212 | 40 | 6 | 60 | 29 | 6 | 13 |
| 34 | nie maszyn i urządzeń | b | 59470 | 58053 | 1159 | 210 | 42 | 6 | 65 | 33 | 7 | 13 |
| 35 | Repair and installation of machinery | c | 2110 | 2123 | -13 | -2 | 2 | 0 | 5 | 4 | 1 | 0 |
| 36 | and equipment | d | 103,7 | 103,8 | 98,9 | 99,1 | 105 | 100 | 108,3 | 113,8 | 116,7 | 100 |

ORAZ SEKCJI I DZIAŁÓW PKD 2007 (cd.)
AND PKD 2007 SECTIONS AND DIVISIONS (cont.)

| publiczny public | | Sektor prywatny Private sector | | | | | | | | | | | Lp. No. | |
|------------------|---------------------------------|--------------------------------|-------|-------|--------|---------|---------------------------------|---|-------|-------|--------|---------|------------|---------------------------------|
| 250-999 | 1000 i więcej and more | razem total | | | | | | w tym osoby fizyczne of which natural persons | | | | | | |
| | | | 0-9 | 10-49 | 50-249 | 250-999 | 1000 i więcej and more | razem total | 0-9 | 10-49 | 50-249 | 250-999 | | 1000 i więcej and more |
| 7 | 3 | 78971 | 74401 | 3589 | 865 | 112 | 4 | 64915 | 63676 | 1182 | 55 | 2 | - | 1 |
| 7 | 3 | 80726 | 76243 | 3510 | 858 | 111 | 4 | 66308 | 65110 | 1144 | 52 | 2 | - | 2 |
| 0 | 0 | 1755 | 1842 | -79 | -7 | -1 | 0 | 1393 | 1434 | -38 | -3 | 0 | - | 3 |
| 100 | 100 | 102,2 | 102,5 | 97,8 | 99,2 | 99,1 | 100 | 102,1 | 102,3 | 96,8 | 94,5 | 100 | - | 4 |
| 2 | 1 | 5878 | 5420 | 333 | 94 | 20 | 11 | 3421 | 3365 | 53 | 3 | - | - | 5 |
| 2 | 1 | 5773 | 5334 | 318 | 91 | 20 | 10 | 3329 | 3278 | 48 | 3 | - | - | 6 |
| 0 | 0 | -105 | -86 | -15 | -3 | 0 | -1 | -92 | -87 | -5 | 0 | - | - | 7 |
| 100 | 100 | 98,2 | 98,4 | 95,5 | 96,8 | 100 | 90,9 | 97,3 | 97,4 | 90,6 | 100 | - | - | 8 |
| - | - | 4258 | 3631 | 375 | 175 | 65 | 12 | 2232 | 2149 | 75 | 7 | 1 | - | 9 |
| - | - | 4225 | 3608 | 363 | 175 | 66 | 13 | 2174 | 2097 | 69 | 7 | 1 | - | 10 |
| - | - | -33 | -23 | -12 | 0 | 1 | 1 | -58 | -52 | -6 | 0 | 0 | - | 11 |
| - | - | 99,2 | 99,4 | 96,8 | 100 | 101,5 | 108,3 | 97,4 | 97,6 | 92 | 100 | 100 | - | 12 |
| 2 | - | 9057 | 7739 | 904 | 344 | 60 | 10 | 4744 | 4559 | 176 | 9 | - | - | 13 |
| 2 | - | 9094 | 7804 | 876 | 343 | 61 | 10 | 4673 | 4499 | 165 | 9 | - | - | 14 |
| 0 | - | 37 | 65 | -28 | -1 | 1 | 0 | -71 | -60 | -11 | 0 | - | - | 15 |
| 100 | - | 100,4 | 100,8 | 96,9 | 99,7 | 101,7 | 100 | 98,5 | 98,7 | 93,8 | 100 | - | - | 16 |
| 1 | - | 2655 | 2114 | 274 | 167 | 73 | 27 | 1289 | 1221 | 63 | 5 | - | - | 17 |
| 1 | - | 2657 | 2127 | 268 | 162 | 73 | 27 | 1276 | 1209 | 62 | 5 | - | - | 18 |
| 0 | - | 2 | 13 | -6 | -5 | 0 | 0 | -13 | -12 | -1 | 0 | - | - | 19 |
| 100 | - | 100,1 | 100,6 | 97,8 | 97 | 100 | 100 | 99 | 99 | 98,4 | 100 | - | - | 20 |
| 3 | 1 | 3950 | 3645 | 206 | 66 | 26 | 7 | 2596 | 2538 | 51 | 4 | 3 | - | 21 |
| 3 | 1 | 4047 | 3744 | 204 | 67 | 25 | 7 | 2657 | 2603 | 47 | 4 | 3 | - | 22 |
| 0 | 0 | 97 | 99 | -2 | 1 | -1 | 0 | 61 | 65 | -4 | 0 | 0 | - | 23 |
| 100 | 100 | 102,5 | 102,7 | 99 | 101,5 | 96,2 | 100 | 102,3 | 102,6 | 92,2 | 100 | 100 | - | 24 |
| - | - | 37320 | 35684 | 1246 | 304 | 72 | 14 | 31859 | 31228 | 588 | 41 | 1 | 1 | 25 |
| - | - | 37908 | 36296 | 1226 | 301 | 71 | 14 | 32288 | 31672 | 576 | 39 | - | 1 | 26 |
| - | - | 588 | 612 | -20 | -3 | -1 | 0 | 429 | 444 | -12 | -2 | x | 0 | 27 |
| - | - | 101,6 | 101,7 | 98,4 | 99 | 98,6 | 100 | 101,3 | 101,4 | 98 | 95,1 | x | 100 | 28 |
| - | - | 23603 | 22938 | 528 | 117 | 18 | 2 | 19624 | 19417 | 197 | 10 | - | - | 29 |
| - | - | 23700 | 23060 | 508 | 112 | 18 | 2 | 19682 | 19485 | 188 | 9 | - | - | 30 |
| - | - | 97 | 122 | -20 | -5 | 0 | 0 | 58 | 68 | -9 | -1 | - | - | 31 |
| - | - | 100,4 | 100,5 | 96,2 | 95,7 | 100 | 100 | 100,3 | 100,4 | 95,4 | 90 | - | - | 32 |
| 10 | 2 | 56456 | 55057 | 1166 | 199 | 30 | 4 | 48780 | 48424 | 343 | 12 | 1 | - | 33 |
| 10 | 2 | 58438 | 57053 | 1152 | 197 | 32 | 4 | 50504 | 50154 | 337 | 12 | 1 | - | 34 |
| 0 | 0 | 1982 | 1996 | -14 | -2 | 2 | 0 | 1724 | 1730 | -6 | 0 | 0 | - | 35 |
| 100 | 100 | 103,5 | 103,6 | 98,8 | 99 | 106,7 | 100 | 103,5 | 103,6 | 98,3 | 100 | 100 | - | 36 |

TABL. 2. PODMIOTY GOSPODARKI NARODOWEJ WEDŁUG PRZEWIDYWANEJ LICZBY PRACUJĄCYCH
ENTITIES OF THE NATIONAL ECONOMY BY THE EXPECTED NUMBER OF EMPLOYED

| Lp. No. | WYSZCZEGÓLNIENIE SPECIFICATION a - 31.12.2023 r. b - 31.12.2024 r. c - przyrost accrual d - 2023 = 100 | Ogółem Total | | | | | | Sektor Sector | | | | |
|------------|---|----------------|---------------|---------------|--------------|-------------|---------------------------------|----------------|--------------|-------------|--------------|--------------|
| | | razem total | 0-9 | 10-49 | 50-249 | 250-999 | 1000 i więcej and more | razem total | 0-9 | 10-49 | 50-249 | |
| 1 | Wytwarzanie i zaopatrzenie | a | 16552 | 15996 | 305 | 190 | 40 | 21 | 416 | 151 | 111 | 119 |
| 2 | w energię elektryczną, gaz, | b | 17690 | 17135 | 307 | 187 | 40 | 21 | 426 | 162 | 111 | 118 |
| 3 | parę wodną i gorącą wodę^Δ | c | 1138 | 1139 | 2 | -3 | 0 | 0 | 10 | 11 | 0 | -1 |
| 4 | Electricity, gas, steam and air conditioning supply | d | 106,9 | 107,1 | 100,7 | 98,4 | 100 | 100 | 102,4 | 107 | 100 | 99,2 |
| 5 | Dostawa wody; gospodarowanie | a | 14395 | 12056 | 1675 | 591 | 67 | 6 | 1775 | 395 | 901 | 425 |
| 6 | ściekami i odpadami; rekultywacja^Δ | b | 14468 | 12151 | 1653 | 590 | 68 | 6 | 1773 | 389 | 903 | 427 |
| 7 | Water supply; sewerage, waste management and remediation activities | c | 73 | 95 | -22 | -1 | 1 | 0 | -2 | -6 | 2 | 2 |
| 8 | | d | 100,5 | 100,8 | 98,7 | 99,8 | 101,5 | 100 | 99,9 | 98,5 | 100,2 | 100,5 |
| 9 | Pobór, uzdatnianie i dostarczanie | a | 1951 | 987 | 694 | 235 | 32 | 3 | 1130 | 245 | 637 | 214 |
| 10 | wody | b | 1963 | 992 | 700 | 236 | 32 | 3 | 1130 | 240 | 641 | 215 |
| 11 | Water collection, treatment and supply | c | 12 | 5 | 6 | 1 | 0 | 0 | 0 | -5 | 4 | 1 |
| 12 | | d | 100,6 | 100,5 | 100,9 | 100,4 | 100 | 100 | 100 | 98 | 100,6 | 100,5 |
| 13 | Odprowadzanie i oczyszczanie | a | 3020 | 2721 | 195 | 96 | 6 | 2 | 277 | 53 | 131 | 85 |
| 14 | ścieków | b | 3119 | 2821 | 194 | 96 | 6 | 2 | 276 | 52 | 131 | 85 |
| 15 | Sewerage | c | 99 | 100 | -1 | 0 | 0 | 0 | -1 | -1 | 0 | 0 |
| 16 | | d | 103,3 | 103,7 | 99,5 | 100 | 100 | 100 | 99,6 | 98,1 | 100 | 100 |
| 17 | Gospodarka odpadami; odzysk | a | 8603 | 7582 | 742 | 251 | 27 | 1 | 356 | 89 | 131 | 125 |
| 18 | surowców ^Δ | b | 8550 | 7554 | 718 | 249 | 28 | 1 | 354 | 88 | 129 | 126 |
| 19 | Waste collection, treatment and disposal activities; materials recovery | c | -53 | -28 | -24 | -2 | 1 | 0 | -2 | -1 | -2 | 1 |
| 20 | | d | 99,4 | 99,6 | 96,8 | 99,2 | 103,7 | 100 | 99,4 | 98,9 | 98,5 | 100,8 |
| 21 | Rekultywacja ^Δ | a | 821 | 766 | 44 | 9 | 2 | - | 12 | 8 | 2 | 1 |
| 22 | Remediation activities ^Δ | b | 836 | 784 | 41 | 9 | 2 | - | 13 | 9 | 2 | 1 |
| 23 | | c | 15 | 18 | -3 | 0 | 0 | - | 1 | 1 | 0 | 0 |
| 23 | | d | 101,8 | 102,3 | 93,2 | 100 | 100 | - | 108,3 | 112,5 | 100 | 100 |
| 25 | Budownictwo | a | 727634 | 711981 | 13933 | 1563 | 132 | 25 | 651 | 443 | 146 | 48 |
| 26 | Construction | b | 753725 | 738312 | 13742 | 1518 | 128 | 25 | 689 | 484 | 145 | 46 |
| 27 | | c | 26091 | 26331 | -191 | -45 | -4 | 0 | 38 | 41 | -1 | -2 |
| 28 | | d | 103,6 | 103,7 | 98,6 | 97,1 | 97 | 100 | 105,8 | 109 | 99,3 | 95,8 |
| 29 | Budowa budynków ^Δ | a | 188627 | 181588 | 6259 | 731 | 41 | 8 | 336 | 273 | 47 | 15 |
| 30 | Construction of buildings | b | 191442 | 184534 | 6151 | 706 | 42 | 9 | 368 | 307 | 45 | 15 |
| 31 | | c | 2815 | 2946 | -108 | -25 | 1 | 1 | 32 | 34 | -2 | 0 |
| 32 | | d | 101,5 | 101,6 | 98,3 | 96,6 | 102,4 | 112,5 | 109,5 | 112,5 | 95,7 | 100 |
| 33 | Budowa obiektów inżynierii lądowej | a | 41737 | 39011 | 2201 | 457 | 62 | 6 | 240 | 106 | 94 | 28 |
| 34 | i wodnej ^Δ | b | 43299 | 40596 | 2189 | 448 | 60 | 6 | 240 | 106 | 95 | 27 |
| 35 | Civil engineering | c | 1562 | 1585 | -12 | -9 | -2 | 0 | 0 | 0 | 1 | -1 |
| 36 | | d | 103,7 | 104,1 | 99,5 | 98 | 96,8 | 100 | 100 | 100 | 101,1 | 96,4 |

ORAZ SEKCJI I DZIAŁÓW PKD 2007 (cd.)
AND PKD 2007 SECTIONS AND DIVISIONS (cont.)

| publiczny public | | Sektor prywatny Private sector | | | | | | w tym osoby fizyczne of which natural persons | | | | | | Lp. No. |
|------------------|------------------------|--------------------------------|--------|-------|--------|---------|------------------------|---|--------|-------|--------|---------|------------------------|------------|
| 250-999 | 1000 i więcej and more | razem total | 0-9 | 10-49 | 50-249 | 250-999 | 1000 i więcej and more | razem total | 0-9 | 10-49 | 50-249 | 250-999 | 1000 i więcej and more | |
| 25 | 10 | 13237 | 12946 | 194 | 71 | 15 | 11 | 1931 | 1901 | 30 | - | - | - | 1 |
| 25 | 10 | 14106 | 13815 | 196 | 69 | 15 | 11 | 2023 | 1994 | 29 | - | - | - | 2 |
| 0 | 0 | 869 | 869 | 2 | -2 | 0 | 0 | 92 | 93 | -1 | - | - | - | 3 |
| 100 | 100 | 106,6 | 106,7 | 101 | 97,2 | 100 | 100 | 104,8 | 104,9 | 96,7 | - | - | - | 4 |
| 49 | 5 | 12063 | 11105 | 774 | 165 | 18 | 1 | 7028 | 6881 | 139 | 7 | 1 | - | 5 |
| 49 | 5 | 12086 | 11154 | 750 | 162 | 19 | 1 | 7013 | 6873 | 133 | 6 | 1 | - | 6 |
| 0 | 0 | 23 | 49 | -24 | -3 | 1 | 0 | -15 | -8 | -6 | -1 | 0 | - | 7 |
| 100 | 100 | 100,2 | 100,4 | 96,9 | 98,2 | 105,6 | 100 | 99,8 | 99,9 | 95,7 | 85,7 | 100 | - | 8 |
| 32 | 2 | 797 | 718 | 57 | 21 | - | 1 | 266 | 262 | 4 | - | - | - | 9 |
| 32 | 2 | 805 | 724 | 59 | 21 | - | 1 | 266 | 262 | 4 | - | - | - | 10 |
| 0 | 0 | 8 | 6 | 2 | 0 | - | 0 | 0 | 0 | 0 | - | - | - | 11 |
| 100 | 100 | 101 | 100,8 | 103,5 | 100 | - | 100 | 100 | 100 | 100 | - | - | - | 12 |
| 6 | 2 | 2726 | 2651 | 64 | 11 | - | - | 2333 | 2315 | 18 | - | - | - | 13 |
| 6 | 2 | 2824 | 2750 | 63 | 11 | - | - | 2424 | 2406 | 18 | - | - | - | 14 |
| 0 | 0 | 98 | 99 | -1 | 0 | - | - | 91 | 91 | 0 | - | - | - | 15 |
| 100 | 100 | 103,6 | 103,7 | 98,4 | 100 | - | - | 103,9 | 103,9 | 100 | - | - | - | 16 |
| 10 | 1 | 7830 | 7077 | 611 | 125 | 17 | - | 4186 | 4071 | 107 | 7 | 1 | - | 17 |
| 10 | 1 | 7741 | 7012 | 589 | 122 | 18 | - | 4085 | 3977 | 101 | 6 | 1 | - | 18 |
| 0 | 0 | -89 | -65 | -22 | -3 | 1 | - | -101 | -94 | -6 | -1 | 0 | - | 19 |
| 100 | 100 | 98,9 | 99,1 | 96,4 | 97,6 | 105,9 | - | 97,6 | 97,7 | 94,4 | 85,7 | 100 | - | 20 |
| 1 | - | 710 | 659 | 42 | 8 | 1 | - | 243 | 233 | 10 | - | - | - | 21 |
| 1 | - | 716 | 668 | 39 | 8 | 1 | - | 238 | 228 | 10 | - | - | - | 22 |
| 0 | - | 6 | 9 | -3 | 0 | 0 | - | -5 | -5 | 0 | - | - | - | 23 |
| 100 | - | 100,8 | 101,4 | 92,9 | 100 | 100 | - | 97,9 | 97,9 | 100 | - | - | - | 24 |
| 11 | 3 | 711610 | 696183 | 13772 | 1512 | 121 | 22 | 613734 | 607568 | 5965 | 193 | 4 | 4 | 25 |
| 11 | 3 | 736065 | 720875 | 13582 | 1469 | 117 | 22 | 633376 | 627291 | 5893 | 185 | 3 | 4 | 26 |
| 0 | 0 | 24455 | 24692 | -190 | -43 | -4 | 0 | 19642 | 19723 | -72 | -8 | -1 | 0 | 27 |
| 100 | 100 | 103,4 | 103,5 | 98,6 | 97,2 | 96,7 | 100 | 103,2 | 103,2 | 98,8 | 95,9 | 75 | 100 | 28 |
| 1 | - | 178929 | 171959 | 6208 | 714 | 40 | 8 | 127186 | 124536 | 2550 | 97 | 1 | 2 | 29 |
| 1 | - | 180913 | 174072 | 6102 | 689 | 41 | 9 | 127020 | 124403 | 2523 | 90 | 1 | 3 | 30 |
| 0 | - | 1984 | 2113 | -106 | -25 | 1 | 1 | -166 | -133 | -27 | -7 | 0 | 1 | 31 |
| 100 | - | 101,1 | 101,2 | 98,3 | 96,5 | 102,5 | 112,5 | 99,9 | 99,9 | 98,9 | 92,8 | 100 | 150 | 32 |
| 9 | 3 | 40576 | 37989 | 2102 | 429 | 53 | 3 | 30543 | 29790 | 725 | 27 | 1 | - | 33 |
| 9 | 3 | 42055 | 39491 | 2089 | 421 | 51 | 3 | 31712 | 30964 | 721 | 26 | 1 | - | 34 |
| 0 | 0 | 1479 | 1502 | -13 | -8 | -2 | 0 | 1169 | 1174 | -4 | -1 | 0 | - | 35 |
| 100 | 100 | 103,6 | 104 | 99,4 | 98,1 | 96,2 | 100 | 103,8 | 103,9 | 99,4 | 96,3 | 100 | - | 36 |

TABL. 2. PODMIOTY GOSPODARKI NARODOWEJ WEDŁUG PRZEWIDYWANEJ LICZBY PRACUJĄCYCH
ENTITIES OF THE NATIONAL ECONOMY BY THE EXPECTED NUMBER OF EMPLOYED

| Lp. No. | WYSZCZEGÓLNIENIE SPECIFICATION a - 31.12.2023 r. b - 31.12.2024 r. c - przyrost accrual d - 2023 = 100 | Ogółem Total | | | | | | Sektor Sector | | | | |
|------------|---|----------------|----------------|---------------|--------------|-------------|---------------------------------|----------------|--------------|--------------|------------|--------------|
| | | razem total | 0-9 | 10-49 | 50-249 | 250-999 | 1000 i więcej and more | razem total | 0-9 | 10-49 | 50-249 | |
| 1 | Roboty budowlane specjalistyczne | a | 497270 | 491382 | 5473 | 375 | 29 | 11 | 75 | 64 | 5 | 5 |
| 2 | Specialised construction activities | b | 518984 | 513182 | 5402 | 364 | 26 | 10 | 81 | 71 | 5 | 4 |
| 3 | | c | 21714 | 21800 | -71 | -11 | -3 | -1 | 6 | 7 | 0 | -1 |
| 4 | | d | 104,4 | 104,4 | 98,7 | 97,1 | 89,7 | 90,9 | 108 | 110,9 | 100 | 80 |
| 5 | Handel; naprawa pojazdów | a | 1008207 | 982865 | 22260 | 2725 | 299 | 58 | 412 | 356 | 27 | 24 |
| 6 | samochodowych^Δ | b | 1010642 | 985758 | 21838 | 2689 | 299 | 58 | 471 | 417 | 27 | 22 |
| 7 | Trade; repair of motor vehicles ^Δ | c | 2435 | 2893 | -422 | -36 | 0 | 0 | 59 | 61 | 0 | -2 |
| 8 | | d | 100,2 | 100,3 | 98,1 | 98,7 | 100 | 100 | 114,3 | 117,1 | 100 | 91,7 |
| 9 | Handel hurtowy i detaliczny | a | 173069 | 170181 | 2528 | 336 | 21 | 3 | 40 | 33 | 4 | 2 |
| 10 | pojazdami samochodowymi oraz | b | 176988 | 174143 | 2486 | 333 | 23 | 3 | 48 | 41 | 4 | 2 |
| 11 | ich naprawa ^Δ | c | 3919 | 3962 | -42 | -3 | 2 | 0 | 8 | 8 | 0 | 0 |
| 12 | Wholesale and retail trade and repair of motor vehicles and motorcycles | d | 102,3 | 102,3 | 98,3 | 99,1 | 109,5 | 100 | 120 | 124,2 | 100 | 100 |
| 13 | Handel hurtowy ^Δ | a | 272094 | 260406 | 10198 | 1315 | 157 | 18 | 241 | 205 | 16 | 16 |
| 14 | Wholesale trade ^Δ | b | 271994 | 260443 | 10083 | 1294 | 155 | 19 | 284 | 249 | 16 | 15 |
| 15 | | c | -100 | 37 | -115 | -21 | -2 | 1 | 43 | 44 | 0 | -1 |
| 16 | | d | 100 | 100 | 98,9 | 98,4 | 98,7 | 105,6 | 117,8 | 121,5 | 100 | 93,8 |
| 17 | Handel detaliczny ^Δ | a | 563044 | 552278 | 9534 | 1074 | 121 | 37 | 131 | 118 | 7 | 6 |
| 18 | Retail trade ^Δ | b | 561660 | 551172 | 9269 | 1062 | 121 | 36 | 139 | 127 | 7 | 5 |
| 19 | | c | -1384 | -1106 | -265 | -12 | 0 | -1 | 8 | 9 | 0 | -1 |
| 20 | | d | 99,8 | 99,8 | 97,2 | 98,9 | 100 | 97,3 | 106,1 | 107,6 | 100 | 83,3 |
| 21 | Transport i gospodarka magazynowa | a | 293286 | 287343 | 5026 | 729 | 151 | 37 | 555 | 142 | 180 | 143 |
| 22 | Transportation and storage | b | 297146 | 291300 | 4952 | 710 | 147 | 37 | 568 | 156 | 181 | 144 |
| 23 | | c | 3860 | 3957 | -74 | -19 | -4 | 0 | 13 | 14 | 1 | 1 |
| 24 | | d | 101,3 | 101,4 | 98,5 | 97,4 | 97,4 | 100 | 102,3 | 109,9 | 101 | 100,7 |
| 25 | Transport lądowy i rurociągowy ^Δ | a | 248039 | 243363 | 4016 | 528 | 111 | 21 | 310 | 90 | 45 | 107 |
| 26 | Land and pipeline transport ^Δ | b | 249499 | 244908 | 3950 | 514 | 106 | 21 | 319 | 101 | 45 | 107 |
| 27 | | c | 1460 | 1545 | -66 | -14 | -5 | 0 | 9 | 11 | 0 | 0 |
| 28 | | d | 100,6 | 100,6 | 98,4 | 97,3 | 95,5 | 100 | 102,9 | 112,2 | 100 | 100 |
| 29 | Transport wodny | a | 1578 | 1531 | 34 | 11 | 1 | 1 | 6 | 2 | 1 | 1 |
| 30 | Water transport | b | 1610 | 1562 | 36 | 10 | 1 | 1 | 5 | 2 | 1 | - |
| 31 | | c | 32 | 31 | 2 | -1 | 0 | 0 | -1 | 0 | 0 | x |
| 32 | | d | 102 | 102 | 105,9 | 90,9 | 100 | 100 | 83,3 | 100 | 100 | x |
| 33 | Transport lotniczy | a | 2283 | 2255 | 18 | 7 | 2 | 1 | 3 | 1 | - | - |
| 34 | Air transport | b | 2626 | 2599 | 18 | 6 | 2 | 1 | 3 | 1 | - | - |
| 35 | | c | 343 | 344 | 0 | -1 | 0 | 0 | 0 | 0 | - | - |
| 36 | | d | 115 | 115,3 | 100 | 85,7 | 100 | 100 | 100 | 100 | - | - |

ORAZ SEKCJI I DZIAŁÓW PKD 2007 (cd.)
AND PKD 2007 SECTIONS AND DIVISIONS (cont.)

| publiczny public | | Sektor prywatny Private sector | | | | | | w tym osoby fizyczne of which natural persons | | | | | | Lp. No. |
|------------------|---------------------------------|--------------------------------|---------------|--------------|-------------|-------------|---------------------------------|---|---------------|-------------|-------------|--------------|---------------------------------|------------|
| 250-999 | 1000 i więcej and more | razem total | 0-9 | 10-49 | 50-249 | 250-999 | 1000 i więcej and more | razem total | 0-9 | 10-49 | 50-249 | 250-999 | 1000 i więcej and more | |
| 1 | - | 492105 | 486235 | 5462 | 369 | 28 | 11 | 456005 | 453242 | 2690 | 69 | 2 | 2 | 1 |
| 1 | - | 513097 | 507312 | 5391 | 359 | 25 | 10 | 474644 | 471924 | 2649 | 69 | 1 | 1 | 2 |
| 0 | - | 20992 | 21077 | -71 | -10 | -3 | -1 | 18639 | 18682 | -41 | 0 | -1 | -1 | 3 |
| 100 | - | 104,3 | 104,3 | 98,7 | 97,3 | 89,3 | 90,9 | 104,1 | 104,1 | 98,5 | 100 | 50 | 50 | 4 |
| 5 | - | 987034 | 961770 | 22216 | 2696 | 294 | 58 | 748421 | 741380 | 6878 | 157 | 3 | 3 | 5 |
| 5 | - | 987691 | 962886 | 21791 | 2662 | 294 | 58 | 746296 | 739319 | 6812 | 156 | 5 | 4 | 6 |
| 0 | - | 657 | 1116 | -425 | -34 | 0 | 0 | -2125 | -2061 | -66 | -1 | 2 | 1 | 7 |
| 100 | - | 100,1 | 100,1 | 98,1 | 98,7 | 100 | 100 | 99,7 | 99,7 | 99 | 99,4 | 166,7 | 133,3 | 8 |
| 1 | - | 170329 | 167449 | 2524 | 333 | 20 | 3 | 144669 | 143714 | 927 | 26 | 1 | 1 | 9 |
| 1 | - | 173898 | 171061 | 2482 | 330 | 22 | 3 | 147329 | 146390 | 910 | 26 | 2 | 1 | 10 |
| 0 | - | 3569 | 3612 | -42 | -3 | 2 | 0 | 2660 | 2676 | -17 | 0 | 1 | 0 | 11 |
| 100 | - | 102,1 | 102,2 | 98,3 | 99,1 | 110 | 100 | 101,8 | 101,9 | 98,2 | 100 | 200 | 100 | 12 |
| 4 | - | 261567 | 249927 | 10171 | 1298 | 153 | 18 | 153240 | 150777 | 2386 | 74 | 2 | 1 | 13 |
| 4 | - | 260910 | 249409 | 10053 | 1278 | 151 | 19 | 152513 | 150015 | 2423 | 71 | 2 | 2 | 14 |
| 0 | - | -657 | -518 | -118 | -20 | -2 | 1 | -727 | -762 | 37 | -3 | 0 | 1 | 15 |
| 100 | - | 99,7 | 99,8 | 98,8 | 98,5 | 98,7 | 105,6 | 99,5 | 99,5 | 101,6 | 95,9 | 100 | 200 | 16 |
| - | - | 555138 | 544394 | 9521 | 1065 | 121 | 37 | 450512 | 446889 | 3565 | 57 | - | 1 | 17 |
| - | - | 552883 | 542416 | 9256 | 1054 | 121 | 36 | 446454 | 442914 | 3479 | 59 | 1 | 1 | 18 |
| - | - | -2255 | -1978 | -265 | -11 | 0 | -1 | -4058 | -3975 | -86 | 2 | 1 | 0 | 19 |
| - | - | 99,6 | 99,6 | 97,2 | 99 | 100 | 97,3 | 99,1 | 99,1 | 97,6 | 103,5 | x | 100 | 20 |
| 66 | 24 | 286025 | 280508 | 4835 | 584 | 85 | 13 | 243587 | 241518 | 2003 | 63 | 3 | - | 21 |
| 63 | 24 | 289259 | 283839 | 4759 | 564 | 84 | 13 | 245028 | 242998 | 1967 | 60 | 3 | - | 22 |
| -3 | 0 | 3234 | 3331 | -76 | -20 | -1 | 0 | 1441 | 1480 | -36 | -3 | 0 | - | 23 |
| 95,5 | 100 | 101,1 | 101,2 | 98,4 | 96,6 | 98,8 | 100 | 100,6 | 100,6 | 98,2 | 95,2 | 100 | - | 24 |
| 51 | 17 | 242512 | 238065 | 3963 | 420 | 60 | 4 | 209114 | 207299 | 1757 | 55 | 3 | - | 25 |
| 49 | 17 | 243537 | 239174 | 3896 | 406 | 57 | 4 | 208727 | 206945 | 1726 | 53 | 3 | - | 26 |
| -2 | 0 | 1025 | 1109 | -67 | -14 | -3 | 0 | -387 | -354 | -31 | -2 | 0 | - | 27 |
| 96,1 | 100 | 100,4 | 100,5 | 98,3 | 96,7 | 95 | 100 | 99,8 | 99,8 | 98,2 | 96,4 | 100 | - | 28 |
| 1 | 1 | 1530 | 1487 | 33 | 10 | - | - | 1180 | 1174 | 6 | - | - | - | 29 |
| 1 | 1 | 1564 | 1519 | 35 | 10 | - | - | 1210 | 1203 | 7 | - | - | - | 30 |
| 0 | 0 | 34 | 32 | 2 | 0 | - | - | 30 | 29 | 1 | - | - | - | 31 |
| 100 | 100 | 102,2 | 102,2 | 106,1 | 100 | - | - | 102,5 | 102,5 | 116,7 | - | - | - | 32 |
| 1 | 1 | 2222 | 2196 | 18 | 7 | 1 | - | 2011 | 2009 | 1 | 1 | - | - | 33 |
| 1 | 1 | 2563 | 2538 | 18 | 6 | 1 | - | 2350 | 2348 | 1 | 1 | - | - | 34 |
| 0 | 0 | 341 | 342 | 0 | -1 | 0 | - | 339 | 339 | 0 | 0 | - | - | 35 |
| 100 | 100 | 115,3 | 115,6 | 100 | 85,7 | 100 | - | 116,9 | 116,9 | 100 | 100 | - | - | 36 |

TABL. 2. PODMIOTY GOSPODARKI NARODOWEJ WEDŁUG PRZEWIDYWANEJ LICZBY PRACUJĄCYCH
ENTITIES OF THE NATIONAL ECONOMY BY THE EXPECTED NUMBER OF EMPLOYED

| Lp. No. | WYSZCZEGÓLNIENIE SPECIFICATION a - 31.12.2023 r. b - 31.12.2024 r. c - przyrost accrual d - 2023 = 100 | Ogółem Total | | | | | | Sektor Sector | | | | |
|------------|---|----------------|---------------|---------------|-------------|--------------|---------------------------------|----------------|--------------|--------------|-------------|-------------|
| | | razem total | 0-9 | 10-49 | 50-249 | 250-999 | 1000 i więcej and more | razem total | 0-9 | 10-49 | 50-249 | |
| 1 | Magazynowanie i działalność us- gowa wspomagająca transport | a | 31317 | 30234 | 860 | 176 | 35 | 12 | 232 | 47 | 133 | 35 |
| 2 | | b | 32769 | 31690 | 856 | 175 | 36 | 12 | 234 | 47 | 134 | 37 |
| 3 | Warehousing and support activities for transportation | c | 1452 | 1456 | -4 | -1 | 1 | 0 | 2 | 0 | 1 | 2 |
| 4 | | d | 104,6 | 104,8 | 99,5 | 99,4 | 102,9 | 100 | 100,9 | 100 | 100,8 | 105,7 |
| 5 | Działalność pocztowa i kurierska | a | 10069 | 9960 | 98 | 7 | 2 | 2 | 4 | 2 | 1 | - |
| 6 | Postal and courier activities | b | 10642 | 10541 | 92 | 5 | 2 | 2 | 7 | 5 | 1 | - |
| 7 | | c | 573 | 581 | -6 | -2 | 0 | 0 | 3 | 3 | 0 | - |
| 8 | | d | 105,7 | 105,8 | 93,9 | 71,4 | 100 | 100 | 175 | 250 | 100 | - |
| 9 | Zakwaterowanie i gastronomia^Δ | a | 164141 | 158555 | 5199 | 338 | 43 | 6 | 902 | 617 | 248 | 28 |
| 10 | Accommodation and catering ^Δ | b | 167928 | 162382 | 5156 | 343 | 41 | 6 | 906 | 628 | 243 | 27 |
| 11 | | c | 3787 | 3827 | -43 | 5 | -2 | 0 | 4 | 11 | -5 | -1 |
| 12 | | d | 102,3 | 102,4 | 99,2 | 101,5 | 95,3 | 100 | 100,4 | 101,8 | 98 | 96,4 |
| 13 | Zakwaterowanie | a | 48871 | 47051 | 1619 | 178 | 20 | 3 | 829 | 564 | 237 | 19 |
| 14 | Accommodation | b | 49233 | 47445 | 1589 | 178 | 18 | 3 | 825 | 567 | 231 | 19 |
| 15 | | c | 362 | 394 | -30 | 0 | -2 | 0 | -4 | 3 | -6 | 0 |
| 16 | | d | 100,7 | 100,8 | 98,1 | 100 | 90 | 100 | 99,5 | 100,5 | 97,5 | 100 |
| 17 | Gastronomia ^Δ | a | 115270 | 111504 | 3580 | 160 | 23 | 3 | 73 | 53 | 11 | 9 |
| 18 | Catering ^Δ | b | 118695 | 114937 | 3567 | 165 | 23 | 3 | 81 | 61 | 12 | 8 |
| 19 | | c | 3425 | 3433 | -13 | 5 | 0 | 0 | 8 | 8 | 1 | -1 |
| 20 | | d | 103,0 | 103,1 | 99,6 | 103,1 | 100,0 | 100 | 111,0 | 115,1 | 109,1 | 89 |
| 21 | Informacja i komunikacja | a | 287884 | 285006 | 2423 | 371 | 60 | 24 | 269 | 184 | 38 | 39 |
| 22 | Information and communication | b | 307356 | 304544 | 2364 | 368 | 58 | 22 | 281 | 199 | 36 | 38 |
| 22 | | c | 19472 | 19538 | -59 | -3 | -2 | -2 | 12 | 15 | -2 | -1 |
| 23 | | d | 106,8 | 106,9 | 97,6 | 99,2 | 96,7 | 91,7 | 104,5 | 108,2 | 94,7 | 97,4 |
| 25 | Działalność wydawnicza | a | 12850 | 12330 | 449 | 60 | 8 | 3 | 31 | 23 | 8 | - |
| 26 | Publishing activities | b | 12819 | 12329 | 421 | 60 | 6 | 3 | 32 | 24 | 8 | - |
| 27 | | c | -31 | -1 | -28 | 0 | -2 | 0 | 1 | 1 | 0 | - |
| 28 | | d | 99,8 | 100 | 93,8 | 100 | 75 | 100 | 103,2 | 104,3 | 100 | - |
| 29 | Produkcja filmów, programów telewizyjnych i nagrań ^Δ | a | 22604 | 22435 | 144 | 17 | 7 | 1 | 28 | 14 | 6 | 7 |
| 30 | | b | 24031 | 23869 | 140 | 16 | 6 | - | 27 | 14 | 5 | 7 |
| 31 | Motion, sound and music publishing activities ^Δ | c | 1427 | 1434 | -4 | -1 | -1 | x | -1 | 0 | -1 | 0 |
| 32 | | d | 106,3 | 106,4 | 97,2 | 94,1 | 85,7 | x | 96,4 | 100 | 83,3 | 100 |
| 33 | Nadawanie programów ogólno- dostępnych i abonamentowych | a | 666 | 572 | 69 | 19 | 2 | 4 | 22 | 1 | 3 | 16 |
| 34 | | b | 664 | 573 | 66 | 19 | 2 | 4 | 22 | 1 | 3 | 16 |
| 35 | Programming and broadcasting activities | c | -2 | 1 | -3 | 0 | 0 | 0 | 0 | 0 | 0 | 0 |
| 36 | | d | 99,7 | 100,2 | 95,7 | 100 | 100 | 100 | 100 | 100 | 100 | 100 |

ORAZ SEKCJI I DZIAŁÓW PKD 2007 (cd.)
AND PKD 2007 SECTIONS AND DIVISIONS (cont.)

| publiczny public | | Sektor prywatny Private sector | | | | | | w tym osoby fizyczne of which natural persons | | | | | Lp. No. | |
|------------------|------------------------|--------------------------------|---------------|-------------|--------------|-------------|------------------------|---|---------------|-------------|--------------|------------|------------|------------------------|
| 250-999 | 1000 i więcej and more | razem total | 0-9 | 10-49 | 50-249 | 250-999 | 1000 i więcej and more | razem total | 0-9 | 10-49 | 50-249 | 250-999 | | 1000 i więcej and more |
| 13 | 4 | 29951 | 29055 | 725 | 141 | 22 | 8 | 22411 | 22211 | 193 | 7 | - | - | 1 |
| 12 | 4 | 31253 | 30363 | 720 | 138 | 24 | 8 | 23404 | 23207 | 191 | 6 | - | - | 2 |
| -1 | 0 | 1302 | 1308 | -5 | -3 | 2 | 0 | 993 | 996 | -2 | -1 | - | - | 3 |
| 92,3 | 100 | 104,3 | 104,5 | 99,3 | 97,9 | 109,1 | 100 | 104,4 | 104,5 | 99 | 85,7 | - | - | 4 |
| - | 1 | 9810 | 9705 | 96 | 6 | 2 | 1 | 8871 | 8825 | 46 | - | - | - | 5 |
| - | 1 | 10342 | 10245 | 90 | 4 | 2 | 1 | 9337 | 9295 | 42 | - | - | - | 6 |
| - | 0 | 532 | 540 | -6 | -2 | 0 | 0 | 466 | 470 | -4 | - | - | - | 7 |
| - | 100 | 105,4 | 105,6 | 93,8 | 66,7 | 100 | 100 | 105,3 | 105,3 | 91,3 | - | - | - | 8 |
| 8 | 1 | 158236 | 152939 | 4947 | 310 | 35 | 5 | 118369 | 116455 | 1849 | 61 | 4 | - | 9 |
| 7 | 1 | 161512 | 156248 | 4910 | 315 | 34 | 5 | 120261 | 118360 | 1831 | 66 | 4 | - | 10 |
| -1 | 0 | 3276 | 3309 | -37 | 5 | -1 | 0 | 1892 | 1905 | -18 | 5 | 0 | - | 11 |
| 87,5 | 100 | 102,1 | 102,2 | 99,3 | 101,6 | 97,1 | 100 | 101,6 | 101,6 | 99 | 108,2 | 100 | - | 12 |
| 8 | 1 | 46897 | 45343 | 1381 | 159 | 12 | 2 | 38569 | 38104 | 456 | 9 | - | - | 13 |
| 7 | 1 | 47178 | 45649 | 1357 | 159 | 11 | 2 | 38580 | 38133 | 438 | 9 | - | - | 14 |
| -1 | 0 | 281 | 306 | -24 | 0 | -1 | 0 | 11 | 29 | -18 | 0 | - | - | 15 |
| 87,5 | 100 | 100,6 | 100,7 | 98,3 | 100 | 91,7 | 100 | 100 | 100,1 | 96,1 | 100 | - | - | 16 |
| - | - | 111339 | 107596 | 3566 | 151 | 23 | 3 | 79800 | 78351 | 1393 | 52 | 4 | - | 17 |
| - | - | 114334 | 110599 | 3553 | 156 | 23 | 3 | 81681 | 80227 | 1393 | 57 | 4 | - | 18 |
| - | - | 2995 | 3003 | -13 | 5 | 0 | 0 | 1881 | 1876 | 0 | 5 | 0 | - | 19 |
| - | - | 102,7 | 102,8 | 99,6 | 103,3 | 100 | 100 | 102,4 | 102,4 | 100 | 109,6 | 100 | - | 20 |
| 6 | 2 | 279169 | 276381 | 2382 | 330 | 54 | 22 | 232565 | 232238 | 315 | 9 | 1 | 2 | 21 |
| 6 | 2 | 297912 | 295188 | 2323 | 329 | 52 | 20 | 250128 | 249805 | 314 | 9 | - | - | 22 |
| 0 | 0 | 18743 | 18807 | -59 | -1 | -2 | -2 | 17563 | 17567 | -1 | 0 | x | x | 23 |
| 100 | 100 | 106,7 | 106,8 | 97,5 | 99,7 | 96,3 | 90,9 | 107,6 | 107,6 | 99,7 | 100 | x | x | 24 |
| - | - | 12263 | 11751 | 441 | 60 | 8 | 3 | 7103 | 7051 | 50 | 2 | - | - | 25 |
| - | - | 12204 | 11722 | 413 | 60 | 6 | 3 | 7046 | 6999 | 45 | 2 | - | - | 26 |
| - | - | -59 | -29 | -28 | 0 | -2 | 0 | -57 | -52 | -5 | 0 | - | - | 27 |
| - | - | 99,5 | 99,8 | 93,7 | 100 | 75 | 100 | 99,2 | 99,3 | 90 | 100 | - | - | 28 |
| 1 | - | 21931 | 21776 | 138 | 10 | 6 | 1 | 18601 | 18572 | 26 | 1 | 1 | 1 | 29 |
| 1 | - | 23277 | 23128 | 135 | 9 | 5 | - | 19730 | 19703 | 26 | 1 | - | - | 30 |
| 0 | - | 1346 | 1352 | -3 | -1 | -1 | x | 1129 | 1131 | 0 | 0 | x | x | 31 |
| 100 | - | 106,1 | 106,2 | 97,8 | 90 | 83,3 | x | 106,1 | 106,1 | 100 | 100 | x | x | 32 |
| - | 2 | 602 | 529 | 66 | 3 | 2 | 2 | 218 | 213 | 5 | - | - | - | 33 |
| - | 2 | 595 | 525 | 63 | 3 | 2 | 2 | 216 | 211 | 5 | - | - | - | 34 |
| - | 0 | -7 | -4 | -3 | 0 | 0 | 0 | -2 | -2 | 0 | - | - | - | 35 |
| - | 100 | 98,8 | 99,2 | 95,5 | 100 | 100 | 100 | 99,1 | 99,1 | 100 | - | - | - | 36 |

TABL. 2. PODMIOTY GOSPODARKI NARODOWEJ WEDŁUG PRZEWIDYWANEJ LICZBY PRACUJĄCYCH
ENTITIES OF THE NATIONAL ECONOMY BY THE EXPECTED NUMBER OF EMPLOYED

| Lp. No. | WYSZCZEGÓLNIENIE SPECIFICATION a - 31.12.2023 r. b - 31.12.2024 r. c - przyrost accrual d - 2023 = 100 | Ogółem Total | | | | | | Sektor Sector | | | | |
|------------|---|----------------|---------------|---------------|-------------|------------|---------------------------------|----------------|--------------|--------------|------------|------------|
| | | razem total | 0-9 | 10-49 | 50-249 | 250-999 | 1000 i więcej and more | razem total | 0-9 | 10-49 | 50-249 | |
| 1 | Telekomunikacja | a | 9929 | 9588 | 292 | 39 | 6 | 4 | 23 | 13 | 8 | 1 |
| 2 | Telecommunications | b | 9877 | 9543 | 287 | 37 | 6 | 4 | 19 | 12 | 6 | - |
| 3 | | c | -52 | -45 | -5 | -2 | 0 | 0 | -4 | -1 | -2 | x |
| 4 | | d | 99,5 | 99,5 | 98,3 | 94,9 | 100 | 100 | 82,6 | 92,3 | 75 | x |
| 5 | Działalność związana z oprogramowaniem | a | 219764 | 218295 | 1236 | 198 | 26 | 9 | 128 | 102 | 11 | 14 |
| 6 | i doradztwo w zakresie informatyki ^Δ | b | 237489 | 236031 | 1223 | 201 | 25 | 9 | 139 | 112 | 12 | 14 |
| 7 | Computer programming and | c | 17725 | 17736 | -13 | 3 | -1 | 0 | 11 | 10 | 1 | 0 |
| 8 | consultancy activities ^Δ | d | 108,1 | 108,1 | 98,9 | 101,5 | 96,2 | 100 | 108,6 | 109,8 | 109 | 100 |
| 9 | Działalność usługowa w zakresie | a | 22071 | 21786 | 233 | 38 | 11 | 3 | 37 | 31 | 2 | 1 |
| 10 | informacji | b | 22476 | 22199 | 227 | 35 | 13 | 2 | 42 | 36 | 2 | 1 |
| 11 | Information service activities | c | 405 | 413 | -6 | -3 | 2 | -1 | 5 | 5 | 0 | 0 |
| 12 | | d | 101,8 | 101,9 | 97,4 | 92,1 | 118,2 | 66,7 | 113,5 | 116,1 | 100 | 100 |
| 13 | Działalność finansowa | a | 128695 | 126854 | 1237 | 502 | 69 | 33 | 192 | 126 | 38 | 19 |
| 14 | i ubezpieczeniowa | b | 130986 | 129166 | 1218 | 496 | 74 | 32 | 208 | 143 | 38 | 18 |
| 15 | Financial and insurance activities | c | 2291 | 2312 | -19 | -6 | 5 | -1 | 16 | 17 | 0 | -1 |
| 16 | | d | 101,8 | 101,8 | 98,5 | 98,8 | 107,2 | 97 | 108,3 | 113,5 | 100 | 94,7 |
| 17 | Finansowa działalność | a | 32215 | 30948 | 804 | 402 | 36 | 25 | 146 | 97 | 30 | 11 |
| 18 | usługowa ^Δ | b | 33630 | 32368 | 796 | 400 | 42 | 24 | 157 | 108 | 30 | 11 |
| 19 | Financial service activities ^Δ | c | 1415 | 1420 | -8 | -2 | 6 | -1 | 11 | 11 | 0 | 0 |
| 20 | | d | 104,4 | 104,6 | 99 | 99,5 | 116,7 | 96 | 107,5 | 111,3 | 100 | 100 |
| 21 | Ubezpieczenia, reasekuracja | a | 1443 | 1380 | 23 | 25 | 11 | 4 | 5 | - | 1 | 3 |
| 22 | i fundusze emerytalne ^Δ | b | 1434 | 1376 | 20 | 24 | 10 | 4 | 4 | - | 1 | 2 |
| 23 | Insurance, reinsurance and pension | c | -9 | -4 | -3 | -1 | -1 | 0 | -1 | - | 0 | -1 |
| 24 | funding ^Δ | d | 99,4 | 99,7 | 87 | 96 | 90,9 | 100 | 80 | - | 100 | 66,7 |
| 25 | Działalność wspomagająca usługi | a | 95037 | 94526 | 410 | 75 | 22 | 4 | 41 | 29 | 7 | 5 |
| 26 | finansowe oraz ubezpieczenia | b | 95922 | 95422 | 402 | 72 | 22 | 4 | 47 | 35 | 7 | 5 |
| 27 | i fundusze emerytalne | c | 885 | 896 | -8 | -3 | 0 | 0 | 6 | 6 | 0 | 0 |
| 28 | Activities auxiliary to financial services | d | 100,9 | 100,9 | 98 | 96 | 100 | 100 | 114,6 | 120,7 | 100 | 100 |
| 29 | Obsługa rynku nieruchomości^Δ | a | 300753 | 296304 | 3584 | 783 | 76 | 6 | 41664 | 41147 | 357 | 142 |
| 30 | Real estate activities ^Δ | b | 308747 | 304224 | 3635 | 804 | 78 | 6 | 41393 | 40874 | 359 | 142 |
| 31 | | c | 7994 | 7920 | 51 | 21 | 2 | 0 | -271 | -273 | 2 | 0 |
| 32 | | d | 102,7 | 102,7 | 101 | 102,7 | 102,6 | 100 | 99,3 | 99,3 | 101 | 100 |
| 33 | Działalność profesjonalna, naukowa | a | 560232 | 553499 | 5843 | 730 | 135 | 25 | 2019 | 1278 | 480 | 196 |
| 34 | i techniczna | b | 583533 | 576889 | 5765 | 719 | 134 | 26 | 2166 | 1423 | 485 | 194 |
| 35 | Professional, scientific and technical | c | 23301 | 23390 | -78 | -11 | -1 | 1 | 147 | 145 | 5 | -2 |
| 36 | activities | d | 104,2 | 104,2 | 98,7 | 98,5 | 99,3 | 104 | 107,3 | 111,3 | 101 | 99 |

ORAZ SEKCJI I DZIAŁÓW PKD 2007 (cd.)
AND PKD 2007 SECTIONS AND DIVISIONS (cont.)

| publiczny public | | Sektor prywatny Private sector | | | | | | w tym osoby fizyczne of which natural persons | | | | | | Lp. No. |
|------------------|------------------------|--------------------------------|---------------|--------------|--------------|--------------|------------------------|---|---------------|--------------|--------------|------------|------------------------|------------|
| 250-999 | 1000 i więcej and more | razem total | 0-9 | 10-49 | 50-249 | 250-999 | 1000 i więcej and more | razem total | 0-9 | 10-49 | 50-249 | 250-999 | 1000 i więcej and more | |
| 1 | - | 9562 | 9231 | 284 | 38 | 5 | 4 | 6535 | 6499 | 35 | 1 | - | - | 1 |
| 1 | - | 9497 | 9170 | 281 | 37 | 5 | 4 | 6501 | 6464 | 37 | - | - | - | 2 |
| 0 | - | -65 | -61 | -3 | -1 | 0 | 0 | -34 | -35 | 2 | x | - | - | 3 |
| 100 | - | 99,3 | 99,3 | 98,9 | 97,4 | 100 | 100 | 99,5 | 99,5 | 105,7 | x | - | - | 4 |
| 1 | - | 214363 | 212923 | 1223 | 183 | 25 | 9 | 188077 | 187915 | 159 | 3 | - | - | 5 |
| 1 | - | 231570 | 230144 | 1207 | 186 | 24 | 9 | 204246 | 204079 | 163 | 4 | - | - | 6 |
| 0 | - | 17207 | 17221 | -16 | 3 | -1 | 0 | 16169 | 16164 | 4 | 1 | - | - | 7 |
| 100 | - | 108 | 108,1 | 98,7 | 101,6 | 96 | 100 | 108,6 | 108,6 | 102,5 | 133,3 | - | - | 8 |
| 3 | - | 20448 | 20171 | 230 | 36 | 8 | 3 | 12031 | 11988 | 40 | 2 | - | - | 9 |
| 3 | - | 20769 | 20499 | 224 | 34 | 10 | 2 | 12389 | 12349 | 38 | 2 | - | - | 10 |
| 0 | - | 321 | 328 | -6 | -2 | 2 | -1 | 358 | 361 | -2 | 0 | - | x | 11 |
| 100 | - | 101,6 | 101,6 | 97,4 | 94,4 | 125 | 66,7 | 103 | 103 | 95 | 100 | - | x | 12 |
| 5 | 4 | 124839 | 123073 | 1196 | 478 | 63 | 29 | 95648 | 95489 | 156 | 3 | - | - | 13 |
| 5 | 4 | 126983 | 125236 | 1177 | 474 | 68 | 28 | 95801 | 95642 | 155 | 3 | 1 | - | 14 |
| 0 | 0 | 2144 | 2163 | -19 | -4 | 5 | -1 | 153 | 153 | -1 | 0 | 1 | - | 15 |
| 100 | 100 | 101,7 | 101,8 | 98,4 | 99,2 | 107,9 | 96,6 | 100,2 | 100,2 | 99,4 | 100 | x | - | 16 |
| 5 | 3 | 29925 | 28712 | 773 | 388 | 30 | 22 | 10137 | 10094 | 43 | - | - | - | 17 |
| 5 | 3 | 31293 | 30084 | 765 | 387 | 36 | 21 | 9729 | 9688 | 41 | - | - | - | 18 |
| 0 | 0 | 1368 | 1372 | -8 | -1 | 6 | -1 | -408 | -406 | -2 | - | - | - | 19 |
| 100 | 100 | 104,6 | 104,8 | 99 | 99,7 | 120 | 95,5 | 96 | 96 | 95,3 | - | - | - | 20 |
| - | 1 | 1409 | 1353 | 21 | 21 | 11 | 3 | 1204 | 1202 | 2 | - | - | - | 21 |
| - | 1 | 1403 | 1351 | 18 | 21 | 10 | 3 | 1201 | 1199 | 2 | - | - | - | 22 |
| - | 0 | -6 | -2 | -3 | 0 | -1 | 0 | -3 | -3 | 0 | - | - | - | 23 |
| - | 100 | 99,6 | 99,9 | 85,7 | 100 | 90,9 | 100 | 99,8 | 99,8 | 100 | - | - | - | 24 |
| - | - | 93505 | 93008 | 402 | 69 | 22 | 4 | 84307 | 84193 | 111 | 3 | - | - | 25 |
| - | - | 94287 | 93801 | 394 | 66 | 22 | 4 | 84871 | 84755 | 112 | 3 | 1 | - | 26 |
| - | - | 782 | 793 | -8 | -3 | 0 | 0 | 564 | 562 | 1 | 0 | 1 | - | 27 |
| - | - | 100,8 | 100,9 | 98 | 95,7 | 100 | 100 | 100,7 | 100,7 | 100,9 | 100 | x | - | 28 |
| 17 | 1 | 251717 | 247788 | 3224 | 641 | 59 | 5 | 54491 | 53791 | 652 | 46 | 2 | - | 29 |
| 17 | 1 | 259416 | 255415 | 3273 | 662 | 61 | 5 | 55895 | 55167 | 675 | 51 | 2 | - | 30 |
| 0 | 0 | 7699 | 7627 | 49 | 21 | 2 | 0 | 1404 | 1376 | 23 | 5 | 0 | - | 31 |
| 100 | 100 | 103,1 | 103,1 | 101,5 | 103,3 | 103,4 | 100 | 102,6 | 102,6 | 103,5 | 110,9 | 100 | - | 32 |
| 56 | 9 | 542973 | 536995 | 5353 | 532 | 77 | 16 | 439978 | 438400 | 1543 | 34 | 1 | - | 33 |
| 55 | 9 | 564995 | 559108 | 5270 | 523 | 77 | 17 | 458514 | 456940 | 1538 | 34 | 1 | 1 | 34 |
| -1 | 0 | 22022 | 22113 | -83 | -9 | 0 | 1 | 18536 | 18540 | -5 | 0 | 0 | 1 | 35 |
| 98,2 | 100 | 104,1 | 104,1 | 98,4 | 98,3 | 100 | 106,3 | 104,2 | 104,2 | 99,7 | 100 | 100 | x | 36 |

TABL. 2. PODMIOTY GOSPODARKI NARODOWEJ WEDŁUG PRZEWDYWANEJ LICZBY PRACUJĄCYCH
ENTITIES OF THE NATIONAL ECONOMY BY THE EXPECTED NUMBER OF EMPLOYED

| Lp. No. | WYSZCZEGÓLNIENIE SPECIFICATION a - 31.12.2023 r. b - 31.12.2024 r. c - przyrost accrual d - 2023 = 100 | Ogółem Total | | | | | | Sektor Sector | | | | |
|------------|---|----------------|---------------|---------------|-------------|-------------|---------------------------------|----------------|--------------|--------------|--------------|--------------|
| | | razem total | 0-9 | 10-49 | 50-249 | 250-999 | 1000 i więcej and more | razem total | 0-9 | 10-49 | 50-249 | |
| 1 | Działalność prawnicza, rachunkowo- | a | 141704 | 139754 | 1800 | 123 | 24 | 3 | 1081 | 706 | 335 | 36 |
| 2 | -księgową i doradztwo podatkowe | b | 146373 | 144431 | 1794 | 120 | 24 | 4 | 1102 | 718 | 344 | 36 |
| 3 | Legal and accounting activities | c | 4669 | 4677 | -6 | -3 | 0 | 1 | 21 | 12 | 9 | 0 |
| 4 | | d | 103,3 | 103,3 | 99,7 | 97,6 | 100 | 133,3 | 101,9 | 101,7 | 102,7 | 100 |
| 5 | Działalność firm centralnych; | a | 109884 | 108493 | 1179 | 165 | 36 | 11 | 269 | 176 | 52 | 32 |
| 6 | doradztwo w zarządzaniu ^A | b | 115026 | 113643 | 1175 | 162 | 35 | 11 | 272 | 179 | 53 | 32 |
| 7 | Activities of head offices; | c | 5142 | 5150 | -4 | -3 | -1 | 0 | 3 | 3 | 1 | 0 |
| 8 | management consultancy activities | d | 104,7 | 104,7 | 99,7 | 98,2 | 97,2 | 100 | 101,1 | 101,7 | 101,9 | 100 |
| 9 | Działalność w zakresie architektury | a | 112174 | 110468 | 1483 | 208 | 14 | 1 | 164 | 84 | 51 | 27 |
| 10 | i inżynierii; badania i analizy techniczne | b | 115386 | 113715 | 1452 | 204 | 14 | 1 | 160 | 84 | 48 | 26 |
| 11 | Architectural and engineering activities; | c | 3212 | 3247 | -31 | -4 | 0 | 0 | -4 | 0 | -3 | -1 |
| 12 | technical testing and analysis | d | 102,9 | 102,9 | 97,9 | 98,1 | 100 | 100 | 97,6 | 100 | 94,1 | 96,3 |
| 13 | Badania naukowe i prace rozwojowe | a | 7510 | 7166 | 167 | 123 | 46 | 8 | 226 | 46 | 34 | 97 |
| 14 | Scientific research and development | b | 7835 | 7494 | 165 | 122 | 46 | 8 | 228 | 50 | 33 | 96 |
| 15 | | c | 325 | 328 | -2 | -1 | 0 | 0 | 2 | 4 | -1 | -1 |
| 16 | | d | 104,3 | 104,6 | 98,8 | 99,2 | 100 | 100 | 100,9 | 108,7 | 97,1 | 99 |
| 17 | Reklama, badanie rynku i opinii | a | 65449 | 64658 | 713 | 68 | 9 | 1 | 227 | 224 | 3 | - |
| 18 | publicznej | b | 68084 | 67311 | 695 | 68 | 9 | 1 | 350 | 347 | 3 | - |
| 19 | Advertising and market research | c | 2635 | 2653 | -18 | 0 | 0 | 0 | 123 | 123 | 0 | - |
| 20 | | d | 104 | 104,1 | 97,5 | 100 | 100 | 100 | 154,2 | 154,9 | 100 | - |
| 21 | Pozostała działalność profesjonalna | a | 111497 | 111022 | 427 | 41 | 6 | 1 | 41 | 34 | 3 | 3 |
| 22 | naukowa i techniczna | b | 118420 | 117964 | 408 | 41 | 6 | 1 | 43 | 37 | 2 | 3 |
| 23 | Other professional, scientific and | c | 6923 | 6942 | -19 | 0 | 0 | 0 | 2 | 3 | -1 | 0 |
| 24 | technical activities | d | 106,2 | 106,3 | 95,6 | 100 | 100 | 100 | 104,9 | 108,8 | 66,7 | 100 |
| 25 | Działalność weterynaryjna | a | 12014 | 11938 | 74 | 2 | - | - | 11 | 8 | 2 | 1 |
| 26 | Veterinary activities | b | 12409 | 12331 | 76 | 2 | - | - | 11 | 8 | 2 | 1 |
| 27 | | c | 395 | 393 | 2 | 0 | - | - | 0 | 0 | 0 | 0 |
| 28 | | d | 103,3 | 103,3 | 102,7 | 100 | - | - | 100 | 100 | 100 | 100 |
| 29 | Administrowanie i działalność | a | 184318 | 179330 | 3870 | 869 | 196 | 53 | 313 | 201 | 59 | 42 |
| 30 | wspierająca^A | b | 194417 | 189474 | 3838 | 863 | 189 | 53 | 327 | 212 | 61 | 43 |
| 31 | Administrative and support service | c | 10099 | 10144 | -32 | -6 | -7 | 0 | 14 | 11 | 2 | 1 |
| 32 | activities | d | 105,5 | 105,7 | 99,2 | 99,3 | 96,4 | 100 | 104,5 | 105,5 | 103,4 | 102,4 |
| 33 | Wynajem i dzierżawa | a | 26193 | 25729 | 405 | 50 | 9 | - | 30 | 27 | 3 | - |
| 34 | Rental and leasing activities | b | 27136 | 26667 | 406 | 54 | 9 | - | 32 | 29 | 3 | - |
| 35 | | c | 943 | 938 | 1 | 4 | 0 | - | 2 | 2 | 0 | - |
| 36 | | d | 103,6 | 103,6 | 100,2 | 108 | 100 | - | 106,7 | 107,4 | 100 | - |
| 37 | Działalność związana z zatrudnieniem | a | 16828 | 15787 | 783 | 209 | 39 | 10 | 51 | 39 | 4 | 7 |
| 38 | Employment activities | b | 17565 | 16552 | 764 | 204 | 36 | 9 | 54 | 42 | 4 | 7 |
| 39 | | c | 737 | 765 | -19 | -5 | -3 | -1 | 3 | 3 | 0 | 0 |
| 40 | | d | 104,4 | 104,8 | 97,6 | 97,6 | 92,3 | 90 | 105,9 | 107,7 | 100 | 100 |

ORAZ SEKCJI I DZIAŁÓW PKD 2007 (cd.)
AND PKD 2007 SECTIONS AND DIVISIONS (cont.)

| publiczny public | | Sektor prywatny Private sector | | | | | | w tym osoby fizyczne of which natural persons | | | | | Lp. No. | |
|------------------|------------------------|--------------------------------|---------------|-------------|-------------|-------------|------------------------|---|---------------|-------------|--------------|------------|------------|------------------------|
| 250-999 | 1000 i więcej and more | razem total | 0-9 | 10-49 | 50-249 | 250-999 | 1000 i więcej and more | razem total | 0-9 | 10-49 | 50-249 | 250-999 | | 1000 i więcej and more |
| 4 | - | 137200 | 135630 | 1461 | 86 | 20 | 3 | 111570 | 111062 | 502 | 6 | - | - | 1 |
| 4 | - | 141439 | 139886 | 1446 | 83 | 20 | 4 | 114517 | 114013 | 498 | 5 | - | - | 2 |
| 0 | - | 4239 | 4256 | -15 | -3 | 0 | 1 | 2947 | 2951 | -4 | -1 | - | - | 3 |
| 100 | - | 103,1 | 103,1 | 99 | 96,5 | 100 | 133,3 | 102,6 | 102,7 | 99,2 | 83,3 | - | - | 4 |
| 9 | - | 103740 | 102444 | 1125 | 133 | 27 | 11 | 72523 | 72176 | 336 | 11 | - | - | 5 |
| 8 | - | 108689 | 107401 | 1120 | 130 | 27 | 11 | 77059 | 76702 | 346 | 11 | - | - | 6 |
| -1 | - | 4949 | 4957 | -5 | -3 | 0 | 0 | 4536 | 4526 | 10 | 0 | - | - | 7 |
| 88,9 | - | 104,8 | 104,8 | 99,6 | 97,7 | 100 | 100 | 106,3 | 106,3 | 103 | 100 | - | - | 8 |
| 1 | 1 | 110229 | 108605 | 1430 | 181 | 13 | - | 93765 | 93443 | 317 | 4 | 1 | - | 9 |
| 1 | 1 | 113263 | 111670 | 1402 | 178 | 13 | - | 96053 | 95741 | 307 | 4 | 1 | - | 10 |
| 0 | 0 | 3034 | 3065 | -28 | -3 | 0 | - | 2288 | 2298 | -10 | 0 | 0 | - | 11 |
| 100 | 100 | 102,8 | 102,8 | 98 | 98,3 | 100 | - | 102,4 | 102,5 | 96,8 | 100 | 100 | - | 12 |
| 41 | 8 | 6497 | 6337 | 132 | 25 | 3 | - | 3388 | 3375 | 13 | - | - | - | 13 |
| 41 | 8 | 6811 | 6652 | 131 | 25 | 3 | - | 3583 | 3570 | 13 | - | - | - | 14 |
| 0 | 0 | 314 | 315 | -1 | 0 | 0 | - | 195 | 195 | 0 | - | - | - | 15 |
| 100 | 100 | 104,8 | 105 | 99,2 | 100 | 100 | - | 105,8 | 105,8 | 100 | - | - | - | 16 |
| - | - | 63236 | 62448 | 710 | 68 | 9 | 1 | 48505 | 48343 | 156 | 6 | - | - | 17 |
| - | - | 65549 | 64779 | 692 | 68 | 9 | 1 | 50387 | 50223 | 156 | 8 | - | - | 18 |
| - | - | 2313 | 2331 | -18 | 0 | 0 | 0 | 1882 | 1880 | 0 | 2 | - | - | 19 |
| - | - | 103,7 | 103,7 | 97,5 | 100 | 100 | 100 | 103,9 | 103,9 | 100 | 133,3 | - | - | 20 |
| 1 | - | 110138 | 109671 | 423 | 38 | 5 | 1 | 99966 | 99778 | 181 | 7 | - | - | 21 |
| 1 | - | 116929 | 116480 | 405 | 38 | 5 | 1 | 106303 | 106119 | 178 | 6 | - | - | 22 |
| 0 | - | 6791 | 6809 | -18 | 0 | 0 | 0 | 6337 | 6341 | -3 | -1 | - | - | 23 |
| 100 | - | 106,2 | 106,2 | 95,7 | 100 | 100 | 100 | 106,3 | 106,4 | 98,3 | 85,7 | - | - | 24 |
| - | - | 11933 | 11860 | 72 | 1 | - | - | 10261 | 10223 | 38 | - | - | - | 25 |
| - | - | 12315 | 12240 | 74 | 1 | - | - | 10612 | 10572 | 40 | - | - | - | 26 |
| - | - | 382 | 380 | 2 | 0 | - | - | 351 | 349 | 2 | - | - | - | 27 |
| - | - | 103,2 | 103,2 | 102,8 | 100 | - | - | 103,4 | 103,4 | 105,3 | - | - | - | 28 |
| 8 | 3 | 175863 | 171004 | 3806 | 817 | 186 | 50 | 134318 | 132839 | 1364 | 106 | 7 | 2 | 29 |
| 8 | 3 | 185385 | 180575 | 3771 | 810 | 179 | 50 | 141446 | 139980 | 1345 | 111 | 7 | 3 | 30 |
| 0 | 0 | 9522 | 9571 | -35 | -7 | -7 | 0 | 7128 | 7141 | -19 | 5 | 0 | 1 | 31 |
| 100 | 100 | 105,4 | 105,6 | 99,1 | 99,1 | 96,2 | 100 | 105,3 | 105,4 | 98,6 | 104,7 | 100 | 150 | 32 |
| - | - | 24907 | 24446 | 402 | 50 | 9 | - | 17574 | 17431 | 142 | 1 | - | - | 33 |
| - | - | 25765 | 25299 | 403 | 54 | 9 | - | 18113 | 17968 | 142 | 3 | - | - | 34 |
| - | - | 858 | 853 | 1 | 4 | 0 | - | 539 | 537 | 0 | 2 | - | - | 35 |
| - | - | 103,4 | 103,5 | 100,2 | 108 | 100 | - | 103,1 | 103,1 | 100 | 300 | - | - | 36 |
| 1 | - | 14156 | 13137 | 776 | 196 | 37 | 10 | 5462 | 5188 | 239 | 33 | 2 | - | 37 |
| 1 | - | 14777 | 13785 | 757 | 192 | 34 | 9 | 5542 | 5280 | 225 | 35 | 2 | - | 38 |
| 0 | - | 621 | 648 | -19 | -4 | -3 | -1 | 80 | 92 | -14 | 2 | 0 | - | 39 |
| 100 | - | 104,4 | 104,9 | 97,6 | 98 | 91,9 | 90 | 101,5 | 101,8 | 94,1 | 106,1 | 100 | - | 40 |

TABL. 2. PODMIOTY GOSPODARKI NARODOWEJ WEDŁUG PRZEWDYWANEJ LICZBY PRACUJĄCYCH
ENTITIES OF THE NATIONAL ECONOMY BY THE EXPECTED NUMBER OF EMPLOYED

| Lp. No. | WYSZCZEGÓLNIENIE SPECIFICATION a - 31.12.2023 r. b - 31.12.2024 r. c - przyrost accrual d - 2023 = 100 | Ogółem Total | | | | | | Sektor Sector | | | | |
|------------|---|----------------|---------------|---------------|--------------|--------------|---------------------------------|----------------|--------------|--------------|--------------|--------------|
| | | razem total | 0-9 | 10-49 | 50-249 | 250-999 | 1000 i więcej and more | razem total | 0-9 | 10-49 | 50-249 | |
| 1 | Działalność związana | a | 14269 | 14048 | 193 | 23 | 5 | - | 36 | 28 | 5 | 1 |
| 2 | z turystyką ^Δ | b | 14778 | 14557 | 194 | 22 | 5 | - | 37 | 30 | 4 | 1 |
| 3 | Tourism activities ^Δ | c | 509 | 509 | 1 | -1 | 0 | - | 1 | 2 | -1 | 0 |
| 4 | | d | 103,6 | 103,6 | 100,5 | 95,7 | 100 | - | 102,8 | 107,1 | 80 | 100 |
| 5 | Działalność detektywistyczna | a | 8377 | 7371 | 641 | 252 | 89 | 24 | 11 | 4 | 3 | 1 |
| 6 | i ochroniarska | b | 8757 | 7778 | 624 | 245 | 86 | 24 | 10 | 4 | 3 | 1 |
| 7 | Security and investigation | c | 380 | 407 | -17 | -7 | -3 | 0 | -1 | 0 | 0 | 0 |
| 8 | activities | d | 104,5 | 105,5 | 97,3 | 97,2 | 96,6 | 100 | 90,9 | 100 | 100 | 100 |
| 9 | Utrzymanie porządku w budynkach | a | 60749 | 59302 | 1181 | 216 | 36 | 14 | 82 | 20 | 31 | 28 |
| 10 | i zagospodarowanie zieleni ^Δ | b | 63477 | 62028 | 1181 | 218 | 36 | 14 | 86 | 21 | 32 | 29 |
| 11 | Services to buildings and | c | 2728 | 2726 | 0 | 2 | 0 | 0 | 4 | 1 | 1 | 1 |
| 12 | landscape activities | d | 104,5 | 104,6 | 100 | 100,9 | 100 | 100 | 104,9 | 105 | 103,2 | 103,6 |
| 13 | Administracyjna obsługa biura; | a | 57902 | 57093 | 667 | 119 | 18 | 5 | 103 | 83 | 13 | 5 |
| 14 | wspomaganie działalności | b | 62704 | 61892 | 669 | 120 | 17 | 6 | 108 | 86 | 15 | 5 |
| 15 | gospodarczej ^Δ | c | 4802 | 4799 | 2 | 1 | -1 | 1 | 5 | 3 | 2 | 0 |
| 16 | Office administrative and business | d | 108,3 | 108,4 | 100,3 | 100,8 | 94,4 | 120 | 104,9 | 103,6 | 115,4 | 100 |
| 17 | Administracja publiczna i obrona | a | 27025 | 21050 | 3316 | 2240 | 352 | 67 | 10471 | 4854 | 2992 | 2207 |
| 18 | narodowa; obowiązkowe | b | 27111 | 21111 | 3327 | 2253 | 353 | 67 | 10457 | 4815 | 3003 | 2220 |
| 19 | zabezpieczenia społeczne | c | 86 | 61 | 11 | 13 | 1 | 0 | -14 | -39 | 11 | 13 |
| 20 | Public administration and defence; | d | 100,3 | 100,3 | 100,3 | 100,6 | 100,3 | 100 | 99,9 | 99,2 | 100,4 | 100,6 |
| 21 | Edukacja | a | 179507 | 149888 | 23197 | 6272 | 90 | 60 | 36937 | 16074 | 14942 | 5805 |
| 22 | Education | b | 187009 | 157614 | 22980 | 6263 | 92 | 60 | 36972 | 16391 | 14674 | 5791 |
| 23 | | c | 7502 | 7726 | -217 | -9 | 2 | 0 | 35 | 317 | -268 | -14 |
| 24 | | d | 104,2 | 105,2 | 99,1 | 99,9 | 102,2 | 100 | 100,1 | 102 | 98,2 | 99,8 |
| 25 | Opieka zdrowotna i pomoc | a | 306227 | 297277 | 6925 | 1475 | 452 | 98 | 8186 | 3432 | 3169 | 1081 |
| 26 | społeczna | b | 320197 | 311212 | 6963 | 1470 | 454 | 98 | 8371 | 3554 | 3234 | 1078 |
| 27 | Human health and social work | c | 13970 | 13935 | 38 | -5 | 2 | 0 | 185 | 122 | 65 | -3 |
| 28 | activities | d | 104,6 | 104,7 | 100,5 | 99,7 | 100,4 | 100 | 102,3 | 103,6 | 102,1 | 99,7 |
| 29 | Opieka zdrowotna | a | 287939 | 283004 | 3727 | 694 | 417 | 97 | 1624 | 230 | 571 | 352 |
| 30 | Human health activities | b | 301465 | 296559 | 3699 | 691 | 419 | 97 | 1637 | 246 | 568 | 351 |
| 31 | | c | 13526 | 13555 | -28 | -3 | 2 | 0 | 13 | 16 | -3 | -1 |
| 32 | | d | 104,7 | 104,8 | 99,2 | 99,6 | 100,5 | 100 | 100,8 | 107 | 99,5 | 99,7 |
| 33 | Pomoc społeczna | a | 3805 | 2446 | 828 | 521 | 10 | - | 1753 | 602 | 633 | 508 |
| 34 | z zakwaterowaniem | b | 3844 | 2483 | 838 | 513 | 10 | - | 1766 | 607 | 649 | 500 |
| 35 | Residential care activities | c | 39 | 37 | 10 | -8 | 0 | - | 13 | 5 | 16 | -8 |
| 36 | | d | 101 | 101,5 | 101,2 | 98,5 | 100 | - | 100,7 | 100,8 | 102,5 | 98,4 |
| 37 | Pomoc społeczna bez | a | 14483 | 11827 | 2370 | 260 | 25 | 1 | 4809 | 2600 | 1965 | 221 |
| 37 | zakwaterowania | b | 14888 | 12170 | 2426 | 266 | 25 | 1 | 4968 | 2701 | 2017 | 227 |
| 39 | Social work activities without | c | 405 | 343 | 56 | 6 | 0 | 0 | 159 | 101 | 52 | 6 |
| 40 | accommodation | d | 102,8 | 102,9 | 102,4 | 102,3 | 100 | 100 | 103,3 | 103,9 | 102,6 | 102,7 |

ORAZ SEKCJI I DZIAŁÓW PKD 2007 (cd.)
AND PKD 2007 SECTIONS AND DIVISIONS (cont.)

| publiczny public | | Sektor prywatny Private sector | | | | | | | | | | | Lp. No. | |
|------------------|---------------------------------|--------------------------------|---------------|--------------|--------------|--------------|---------------------------------|---|---------------|--------------|--------------|------------|------------|---------------------------------|
| 250-999 | 1000 i więcej and more | razem total | 0-9 | 10-49 | 50-249 | 250-999 | 1000 i więcej and more | w tym osoby fizyczne of which natural persons | | | | | | 1000 i więcej and more |
| | | | | | | | | razem total | 0-9 | 10-49 | 50-249 | 250-999 | | |
| 2 | - | 13782 | 13569 | 188 | 22 | 3 | - | 9857 | 9809 | 44 | 3 | 1 | - | 1 |
| 2 | - | 14232 | 14018 | 190 | 21 | 3 | - | 10167 | 10121 | 43 | 2 | 1 | - | 2 |
| 0 | - | 450 | 449 | 2 | -1 | 0 | - | 310 | 312 | -1 | -1 | 0 | - | 3 |
| 100 | - | 103,3 | 103,3 | 101,1 | 95,5 | 100 | - | 103,1 | 103,2 | 97,7 | 66,7 | 100 | - | 4 |
| 2 | 1 | 7582 | 6583 | 638 | 251 | 87 | 23 | 3115 | 2905 | 178 | 29 | 3 | - | 5 |
| 1 | 1 | 7941 | 6968 | 621 | 244 | 85 | 23 | 3136 | 2934 | 171 | 28 | 3 | - | 6 |
| -1 | 0 | 359 | 385 | -17 | -7 | -2 | 0 | 21 | 29 | -7 | -1 | 0 | - | 7 |
| 50 | 100 | 104,7 | 105,8 | 97,3 | 97,2 | 97,7 | 100 | 100,7 | 101 | 96,1 | 96,6 | 100 | - | 8 |
| 1 | 2 | 59399 | 58018 | 1148 | 186 | 35 | 12 | 52555 | 51958 | 564 | 30 | 1 | 2 | 9 |
| 2 | 2 | 61962 | 60582 | 1147 | 187 | 34 | 12 | 54621 | 54027 | 560 | 31 | 1 | 2 | 10 |
| 1 | 0 | 2563 | 2564 | -1 | 1 | -1 | 0 | 2066 | 2069 | -4 | 1 | 0 | 0 | 11 |
| 200 | 100 | 104,3 | 104,4 | 99,9 | 100,5 | 97,1 | 100 | 103,9 | 104 | 99,3 | 103,3 | 100 | 100 | 12 |
| 2 | - | 56037 | 55251 | 654 | 112 | 15 | 5 | 45755 | 45548 | 197 | 10 | - | - | 13 |
| 2 | - | 60708 | 59923 | 653 | 112 | 14 | 6 | 49867 | 49650 | 204 | 12 | - | 1 | 14 |
| 0 | - | 4671 | 4672 | -1 | 0 | -1 | 1 | 4112 | 4102 | 7 | 2 | - | 1 | 15 |
| 100 | - | 108,3 | 108,5 | 99,8 | 100 | 93,3 | 120 | 109 | 109 | 103,6 | 120 | - | x | 16 |
| 351 | 67 | 16465 | 16107 | 324 | 33 | 1 | - | 356 | 355 | 1 | - | - | - | 17 |
| 352 | 67 | 16556 | 16198 | 324 | 33 | 1 | - | 439 | 438 | 1 | - | - | - | 18 |
| 1 | 0 | 91 | 91 | 0 | 0 | 0 | - | 83 | 83 | 0 | - | - | - | 19 |
| 100,3 | 100 | 100,6 | 100,6 | 100 | 100 | 100 | - | 123,3 | 123,4 | 100 | - | - | - | 20 |
| 62 | 54 | 140186 | 131432 | 8253 | 467 | 28 | 6 | 105007 | 104189 | 780 | 34 | 2 | 2 | 21 |
| 62 | 54 | 147310 | 138499 | 8303 | 472 | 30 | 6 | 111125 | 110287 | 799 | 34 | 3 | 2 | 22 |
| 0 | 0 | 7124 | 7067 | 50 | 5 | 2 | 0 | 6118 | 6098 | 19 | 0 | 1 | 0 | 23 |
| 100 | 100 | 105,1 | 105,4 | 100,6 | 101,1 | 107,1 | 100 | 105,8 | 105,9 | 102,4 | 100 | 150 | 100 | 24 |
| 414 | 90 | 295165 | 290979 | 3748 | 392 | 38 | 8 | 273242 | 272322 | 896 | 24 | - | - | 25 |
| 415 | 90 | 308598 | 304441 | 3720 | 390 | 39 | 8 | 285669 | 284752 | 890 | 27 | - | - | 26 |
| 1 | 0 | 13433 | 13462 | -28 | -2 | 1 | 0 | 12427 | 12430 | -6 | 3 | - | - | 27 |
| 100,2 | 100 | 104,6 | 104,6 | 99,3 | 99,5 | 102,6 | 100 | 104,5 | 104,6 | 99,3 | 112,5 | - | - | 28 |
| 382 | 89 | 284028 | 280495 | 3150 | 340 | 35 | 8 | 264975 | 264281 | 678 | 16 | - | - | 29 |
| 383 | 89 | 297306 | 293800 | 3124 | 338 | 36 | 8 | 277436 | 276744 | 674 | 18 | - | - | 30 |
| 1 | 0 | 13278 | 13305 | -26 | -2 | 1 | 0 | 12461 | 12463 | -4 | 2 | - | - | 31 |
| 100,3 | 100 | 104,7 | 104,7 | 99,2 | 99,4 | 102,9 | 100 | 104,7 | 104,7 | 99,4 | 112,5 | - | - | 32 |
| 10 | - | 1922 | 1715 | 194 | 13 | - | - | 1108 | 1054 | 52 | 2 | - | - | 33 |
| 10 | - | 1935 | 1734 | 188 | 13 | - | - | 1102 | 1049 | 51 | 2 | - | - | 34 |
| 0 | - | 13 | 19 | -6 | 0 | - | - | -6 | -5 | -1 | 0 | - | - | 35 |
| 100 | - | 100,7 | 101,1 | 96,9 | 100 | - | - | 99,5 | 99,5 | 98,1 | 100 | - | - | 36 |
| 22 | 1 | 9215 | 8769 | 404 | 39 | 3 | - | 7159 | 6987 | 166 | 6 | - | - | 37 |
| 22 | 1 | 9357 | 8907 | 408 | 39 | 3 | - | 7131 | 6959 | 165 | 7 | - | - | 38 |
| 0 | 0 | 142 | 138 | 4 | 0 | 0 | - | -28 | -28 | -1 | 1 | - | - | 39 |
| 100 | 100 | 101,5 | 101,6 | 101 | 100 | 100 | - | 99,6 | 99,6 | 99,4 | 116,7 | - | - | 40 |

TABL. 2. PODMIOTY GOSPODARKI NARODOWEJ WEDŁUG PRZEWDYWANEJ LICZBY PRACUJĄCYCH
ENTITIES OF THE NATIONAL ECONOMY BY THE EXPECTED NUMBER OF EMPLOYED

| Lp. No. | WYSZCZEGÓLNIENIE SPECIFICATION a - 31.12.2023 r. b - 31.12.2024 r. c - przyrost accrual d - 2023 = 100 | Ogółem Total | | | | | | Sektor Sector | | | | |
|------------|---|----------------|---------------|---------------|-------------|------------|---------------------------------|----------------|-------------|-------------|-------------|------------|
| | | razem total | 0-9 | 10-49 | 50-249 | 250-999 | 1000 i więcej and more | razem total | 0-9 | 10-49 | 50-249 | |
| 1 | Działalność związana z kulturą, | a | 92080 | 88494 | 2969 | 577 | 34 | 6 | 5759 | 3327 | 1929 | 473 |
| 2 | rozrywką i rekreacją | b | 94469 | 90895 | 2950 | 581 | 36 | 7 | 5783 | 3343 | 1932 | 476 |
| 3 | Arts, entertainment and | c | 2389 | 2401 | -19 | 4 | 2 | 1 | 24 | 16 | 3 | 3 |
| 4 | recreation | d | 102,6 | 102,7 | 99,4 | 100,7 | 105,9 | 116,7 | 100,4 | 100,5 | 100,2 | 100,6 |
| 5 | Działalność twórcza związana | a | 27681 | 26400 | 1092 | 176 | 12 | 1 | 2476 | 1295 | 995 | 173 |
| 6 | z kulturą i rozrywką | b | 28540 | 27254 | 1092 | 180 | 12 | 2 | 2485 | 1301 | 996 | 175 |
| 7 | Creative, arts and entertainment | c | 859 | 854 | 0 | 4 | 0 | 1 | 9 | 6 | 1 | 2 |
| 8 | activities | d | 103,1 | 103,2 | 100 | 102,3 | 100 | 200 | 100,4 | 100,5 | 100,1 | 101,2 |
| 9 | Działalność bibliotek, archiwów, | a | 5094 | 4204 | 673 | 203 | 13 | 1 | 2616 | 1789 | 620 | 194 |
| 10 | muzeów oraz pozostała działal- | b | 5126 | 4236 | 671 | 204 | 14 | 1 | 2606 | 1778 | 619 | 195 |
| 11 | ność związana z kulturą | c | 32 | 32 | -2 | 1 | 1 | 0 | -10 | -11 | -1 | 1 |
| 12 | Libraries, archives, museums | d | 100,6 | 100,8 | 99,7 | 100,5 | 107,7 | 100 | 99,6 | 99,4 | 99,8 | 100,5 |
| | and other cultural activities | | | | | | | | | | | |
| 13 | Działalność związana z grami lo- | a | 937 | 897 | 24 | 9 | 4 | 3 | 4 | - | 2 | - |
| 14 | sowymi i zakładami wzajemnymi | b | 887 | 846 | 25 | 9 | 4 | 3 | 4 | - | 2 | - |
| 15 | Gambling and betting activities | c | -50 | -51 | 1 | 0 | 0 | 0 | 0 | - | 0 | - |
| 16 | | d | 94,7 | 94,3 | 104,2 | 100 | 100 | 100 | 100 | - | 100 | - |
| 17 | Działalność sportowa, | a | 58368 | 56993 | 1180 | 189 | 5 | 1 | 663 | 243 | 312 | 106 |
| 18 | rozrywkowa i rekreacyjna | b | 59916 | 58559 | 1162 | 188 | 6 | 1 | 688 | 264 | 315 | 106 |
| 19 | Sports activities and amusement | c | 1548 | 1566 | -18 | -1 | 1 | 0 | 25 | 21 | 3 | 0 |
| 20 | and recreation activities | d | 102,7 | 102,7 | 98,5 | 99,5 | 120 | 100 | 103,8 | 108,6 | 101 | 100 |
| 21 | Pozostała działalność usługowa | a | 355717 | 350496 | 4350 | 743 | 106 | 22 | 122 | 81 | 27 | 12 |
| 22 | Other service activities | b | 378193 | 372827 | 4490 | 746 | 107 | 23 | 131 | 86 | 30 | 12 |
| 23 | | c | 22476 | 22331 | 140 | 3 | 1 | 1 | 9 | 5 | 3 | 0 |
| 24 | | d | 106,3 | 106,4 | 103,2 | 100,4 | 100,9 | 104,5 | 107,4 | 106,2 | 111,1 | 100,0 |
| 25 | Działalność organizacji | a | 154932 | 150874 | 3286 | 657 | 95 | 20 | 54 | 47 | 3 | 3 |
| 26 | członkowskich | b | 165759 | 161563 | 3421 | 658 | 96 | 21 | 59 | 51 | 4 | 2 |
| 27 | Activities of membership | c | 10827 | 10689 | 135 | 1 | 1 | 1 | 5 | 4 | 1 | -1 |
| 28 | organisations | d | 107 | 107,1 | 104,1 | 100,2 | 101,1 | 105 | 109,3 | 108,5 | 133,3 | 66,7 |
| 29 | Naprawa i konserwacja kompu- | a | 30056 | 29881 | 154 | 17 | 2 | 2 | 7 | 6 | - | - |
| 30 | terów i artykułów użytku | b | 30013 | 29844 | 147 | 18 | 2 | 2 | 7 | 6 | - | - |
| 31 | osobistego i domowego | c | -43 | -37 | -7 | 1 | 0 | 0 | 0 | 0 | - | - |
| 32 | Repair of computers and perso- | d | 99,9 | 99,9 | 95,5 | 105,9 | 100 | 100 | 100 | 100 | - | - |
| | nal and household goods | | | | | | | | | | | |
| 33 | Pozostała indywidualna | a | 170729 | 169741 | 910 | 69 | 9 | - | 61 | 28 | 24 | 9 |
| 34 | działalność usługowa | b | 182421 | 181420 | 922 | 70 | 9 | - | 65 | 29 | 26 | 10 |
| 35 | Other personal service activities | c | 11692 | 11679 | 12 | 1 | 0 | - | 4 | 1 | 2 | 1 |
| 36 | | d | 106,8 | 106,9 | 101,3 | 101,4 | 100,0 | - | 106,6 | 103,6 | 108,3 | 111,1 |
| 37 | Organizacje i zespoły | a | 277 | 211 | 52 | 10 | 3 | 1 | 5 | 4 | - | 1 |
| 38 | eksterytorialne | b | 300 | 235 | 51 | 10 | 3 | 1 | 7 | 6 | - | 1 |
| 39 | Activities of extraterritorial | c | 23 | 24 | -1 | 0 | 0 | 0 | 2 | 2 | - | 0 |
| 40 | organisations and bodies | d | 108,3 | 111,4 | 98,1 | 100 | 100 | 100 | 140 | 150 | - | 100 |

ORAZ SEKCJI I DZIAŁÓW PKD 2007 (dok.)
AND PKD 2007 SECTIONS AND DIVISIONS (cont.)

| publiczny public | | Sektor prywatny Private sector | | | | | | | | | | | Lp. No. | |
|------------------|---------------------------------|--------------------------------|--------|-------|--------|---------|---------------------------------|---|--------|-------|--------|---------|------------|---------------------------------|
| 250-999 | 1000 i więcej and more | razem total | 0-9 | 10-49 | 50-249 | 250-999 | 1000 i więcej and more | w tym osoby fizyczne of which natural persons | | | | | | 1000 i więcej and more |
| | | | | | | | | razem total | 0-9 | 10-49 | 50-249 | 250-999 | | |
| 27 | 3 | 84921 | 83768 | 1039 | 104 | 7 | 3 | 44658 | 44495 | 160 | 3 | - | - | 1 |
| 29 | 3 | 87126 | 85993 | 1017 | 105 | 7 | 4 | 45869 | 45712 | 154 | 2 | - | 1 | 2 |
| 2 | 0 | 2205 | 2225 | -22 | 1 | 0 | 1 | 1211 | 1217 | -6 | -1 | - | 1 | 3 |
| 107,4 | 100 | 102,6 | 102,7 | 97,9 | 101 | 100 | 133,3 | 102,7 | 102,7 | 96,3 | 66,7 | - | x | 4 |
| 12 | 1 | 24864 | 24764 | 97 | 3 | - | - | 22321 | 22267 | 52 | 2 | - | - | 5 |
| 12 | 1 | 25659 | 25557 | 96 | 5 | - | 1 | 22951 | 22896 | 52 | 2 | - | 1 | 6 |
| 0 | 0 | 795 | 793 | -1 | 2 | - | 1 | 630 | 629 | 0 | 0 | - | 1 | 7 |
| 100 | 100 | 103,2 | 103,2 | 99 | 166,7 | - | x | 102,8 | 102,8 | 100 | 100 | - | x | 8 |
| 12 | 1 | 2423 | 2360 | 53 | 9 | 1 | - | 1688 | 1674 | 14 | - | - | - | 9 |
| 13 | 1 | 2464 | 2402 | 52 | 9 | 1 | - | 1704 | 1690 | 14 | - | - | - | 10 |
| 1 | 0 | 41 | 42 | -1 | 0 | 0 | - | 16 | 16 | 0 | - | - | - | 11 |
| 108,3 | 100 | 101,7 | 101,8 | 98,1 | 100 | 100 | - | 100,9 | 101 | 100 | - | - | - | 12 |
| 1 | 1 | 914 | 878 | 22 | 9 | 3 | 2 | 656 | 653 | 3 | - | - | - | 13 |
| 1 | 1 | 865 | 828 | 23 | 9 | 3 | 2 | 618 | 615 | 3 | - | - | - | 14 |
| 0 | 0 | -49 | -50 | 1 | 0 | 0 | 0 | -38 | -38 | 0 | - | - | - | 15 |
| 100 | 100 | 94,6 | 94,3 | 104,5 | 100 | 100 | 100 | 94,2 | 94,2 | 100 | - | - | - | 16 |
| 2 | - | 56720 | 55766 | 867 | 83 | 3 | 1 | 19993 | 19901 | 91 | 1 | - | - | 17 |
| 3 | - | 58138 | 57206 | 846 | 82 | 3 | 1 | 20596 | 20511 | 85 | - | - | - | 18 |
| 1 | - | 1418 | 1440 | -21 | -1 | 0 | 0 | 603 | 610 | -6 | x | - | - | 19 |
| 150 | - | 102,5 | 102,6 | 97,6 | 98,8 | 100 | 100 | 103 | 103,1 | 93,4 | x | - | - | 20 |
| 1 | 1 | 350578 | 345402 | 4320 | 731 | 105 | 20 | 185255 | 184715 | 529 | 11 | - | - | 21 |
| 2 | 1 | 372622 | 367305 | 4457 | 734 | 105 | 21 | 195910 | 195362 | 535 | 13 | - | - | 22 |
| 1 | 0 | 22044 | 21903 | 137 | 3 | 0 | 1 | 10655 | 10647 | 6 | 2 | - | - | 23 |
| 200 | 100 | 106,3 | 106,3 | 103,2 | 100,4 | 100 | 105 | 105,8 | 105,8 | 101,1 | 118,2 | - | - | 24 |
| - | 1 | 152019 | 147971 | 3281 | 654 | 95 | 18 | 47 | 47 | - | - | - | - | 25 |
| 1 | 1 | 162611 | 158426 | 3415 | 656 | 95 | 19 | 43 | 43 | - | - | - | - | 26 |
| 1 | 0 | 10592 | 10455 | 134 | 2 | 0 | 1 | -4 | -4 | - | - | - | - | 27 |
| x | 100 | 107 | 107,1 | 104,1 | 100,3 | 100 | 105,6 | 91,5 | 91,5 | - | - | - | - | 28 |
| 1 | - | 29821 | 29647 | 154 | 17 | 1 | 2 | 27513 | 27448 | 63 | 2 | - | - | 29 |
| 1 | - | 29761 | 29593 | 147 | 18 | 1 | 2 | 27432 | 27370 | 59 | 3 | - | - | 30 |
| 0 | - | -60 | -54 | -7 | 1 | 0 | 0 | -81 | -78 | -4 | 1 | - | - | 31 |
| 100 | - | 99,8 | 99,8 | 95,5 | 105,9 | 100 | 100 | 99,7 | 99,7 | 93,7 | 150 | - | - | 32 |
| - | - | 168738 | 167784 | 885 | 60 | 9 | - | 157695 | 157220 | 466 | 9 | - | - | 33 |
| - | - | 180250 | 179286 | 895 | 60 | 9 | - | 168435 | 167949 | 476 | 10 | - | - | 34 |
| - | - | 11512 | 11502 | 10 | 0 | 0 | - | 10740 | 10729 | 10 | 1 | - | - | 35 |
| - | - | 106,8 | 106,9 | 101,1 | 100 | 100 | - | 106,8 | 106,8 | 102,1 | 111,1 | - | - | 36 |
| - | - | 269 | 204 | 52 | 9 | 3 | 1 | - | - | - | - | - | - | 37 |
| - | - | 290 | 226 | 51 | 9 | 3 | 1 | - | - | - | - | - | - | 38 |
| - | - | 21 | 22 | -1 | 0 | 0 | 0 | - | - | - | - | - | - | 39 |
| - | - | 107,8 | 110,8 | 98,1 | 100 | 100 | 100 | - | - | - | - | - | - | 40 |

TABL. 3. PODMIOTY GOSPODARKI NARODOWEJ WEDŁUG PRZEWIDYWANEJ LICZBY PRACUJĄCYCH
ENTITIES OF THE NATIONAL ECONOMY BY THE EXPECTED NUMBER OF EMPLOYED

| L.p. No. | WYSZCZEGÓLNIENIE SPECIFICATION a - 31.12.2023 r. b - 31.12.2024 r. c - przyrost accrual d - 2023 = 100 | Ogółem Total | | | | | | Sektor Sector | | | | |
|-------------|---|----------------|-----------------------------|----------------|---------------|--------------|---------------------------------|----------------|---------------|--------------|--------------|--------------|
| | | razem total | 0-9 | 10-49 | 50-249 | 250-999 | 1000 i więcej and more | razem total | 0-9 | 10-49 | 50-249 | |
| 1 | POLSKA | a | 5150034 ⁴ | 4987893 | 130954 | 26970 | 3474 | 743 | 111929 | 73278 | 25958 | 11238 |
| 2 | POLAND | b | 5304156 ⁴ | 5143777 | 129397 | 26780 | 3458 | 744 | 112216 | 73757 | 25779 | 11225 |
| 3 | | c | 154122 | 155884 | -1557 | -190 | -16 | 1 | 287 | 479 | -179 | -13 |
| 4 | | d | 103 | 103,1 | 98,8 | 99,3 | 99,5 | 100,1 | 100,3 | 100,7 | 99,3 | 99,9 |
| 5 | Dolnośląskie | a | 441419 | 429712 | 9362 | 1997 | 293 | 55 | 13919 | 11188 | 1749 | 881 |
| 6 | | b | 455765 | 444202 | 9250 | 1972 | 287 | 54 | 13886 | 11171 | 1740 | 874 |
| 7 | | c | 14346 | 14490 | -112 | -25 | -6 | -1 | -33 | -17 | -9 | -7 |
| 8 | | d | 103,2 | 103,4 | 98,8 | 98,7 | 98 | 98,2 | 99,8 | 99,8 | 99,5 | 99,2 |
| | Podregiony: Subregions: | | | | | | | | | | | |
| 9 | jeleniogórski | a | 74427 | 72509 | 1507 | 364 | 41 | 6 | 3045 | 2396 | 436 | 194 |
| 10 | | b | 75932 | 74053 | 1478 | 354 | 41 | 6 | 3015 | 2376 | 431 | 189 |
| 11 | | c | 1505 | 1544 | -29 | -10 | 0 | 0 | -30 | -20 | -5 | -5 |
| 12 | | d | 102 | 102,1 | 98,1 | 97,3 | 100 | 100 | 99 | 99,2 | 98,9 | 97,4 |
| 13 | legnicko-głogowski | a | 50242 | 48704 | 1215 | 275 | 35 | 13 | 1557 | 1128 | 271 | 148 |
| 14 | | b | 51373 | 49858 | 1199 | 268 | 35 | 13 | 1546 | 1120 | 271 | 145 |
| 15 | | c | 1131 | 1154 | -16 | -7 | 0 | 0 | -11 | -8 | 0 | -3 |
| 16 | | d | 102,3 | 102,4 | 98,7 | 97,5 | 100 | 100 | 99,3 | 99,3 | 100 | 98 |
| 17 | wąbrzyski | a | 81897 | 79551 | 1920 | 381 | 42 | 3 | 5089 | 4471 | 419 | 186 |
| 18 | | b | 83122 | 80823 | 1876 | 379 | 41 | 3 | 5079 | 4461 | 418 | 187 |
| 19 | | c | 1225 | 1272 | -44 | -2 | -1 | 0 | -10 | -10 | -1 | 1 |
| 20 | | d | 101,5 | 101,6 | 97,7 | 99,5 | 97,6 | 100 | 99,8 | 99,8 | 99,8 | 100,5 |
| 21 | wrocławski | a | 86294 | 83978 | 1875 | 384 | 51 | 6 | 1676 | 1073 | 438 | 157 |
| 22 | | b | 90407 | 88103 | 1868 | 379 | 51 | 6 | 1691 | 1088 | 438 | 157 |
| 23 | | c | 4113 | 4125 | -7 | -5 | 0 | 0 | 15 | 15 | 0 | 0 |
| 24 | | d | 104,8 | 104,9 | 99,6 | 98,7 | 100 | 100 | 100,9 | 101,4 | 100 | 100 |
| 25 | m. Wrocław | a | 148559 | 144970 | 2845 | 593 | 124 | 27 | 2552 | 2120 | 185 | 196 |
| 26 | | b | 154931 | 151365 | 2829 | 592 | 119 | 26 | 2555 | 2126 | 182 | 196 |
| 27 | | c | 6372 | 6395 | -16 | -1 | -5 | -1 | 3 | 6 | -3 | 0 |
| 28 | | d | 104,3 | 104,4 | 99,4 | 99,8 | 96 | 96,3 | 100,1 | 100,3 | 98,4 | 100 |
| 29 | Kujawsko-pomorskie | a | 224470 | 216476 | 6399 | 1389 | 173 | 33 | 5271 | 3223 | 1365 | 601 |
| 30 | | b | 230060 | 222055 | 6412 | 1388 | 173 | 32 | 5283 | 3255 | 1348 | 598 |
| 31 | | c | 5590 | 5579 | 13 | -1 | 0 | -1 | 12 | 32 | -17 | -3 |
| 32 | | d | 102,5 | 102,6 | 100,2 | 99,9 | 100 | 97 | 100,2 | 101 | 98,8 | 99,5 |
| | Podregiony: Subregions: | | | | | | | | | | | |
| 33 | bydgosko-toruński | a | 105488 | 102027 | 2727 | 624 | 86 | 24 | 1608 | 993 | 332 | 236 |
| 34 | | b | 108278 | 104851 | 2696 | 623 | 84 | 24 | 1611 | 1001 | 330 | 233 |
| 35 | | c | 2790 | 2824 | -31 | -1 | -2 | 0 | 3 | 8 | -2 | -3 |
| 36 | | d | 102,6 | 102,8 | 98,9 | 99,8 | 97,7 | 100 | 100,2 | 100,8 | 99,4 | 98,7 |

⁴ W podziale według województw i podregionów, sektorów własności w tym przewidywanej liczby pracujących – bez podmiotów, dla których informacja o adresie siedziby/miejsu zamieszkania lub przewidywanej liczbie pracujących, lub formie własności nie występuje w rejestrze REGON.

⁴ In the division by voivodships and subregions, ownership sectors of which the expected number of employed excluding entities for which the information about business address or the expected number of employed or form of ownership does not exist in the REGON register.

**ORAZ WOJEWÓDZTW I PODREGIONÓW
AND VOIVODSHIPS AND SUBREGIONS**

| publiczny public | | Sektor prywatny Private sector | | | | | | | | | | | L.p. No. | |
|------------------|---------------------------------|--------------------------------|---------|--------|--------|---------|---------------------------------|---|---------|-------|--------|---------|-------------|---------------------------------|
| 250-999 | 1000 i więcej and more | razem total | | | | | | w tym osoby fizyczne of which natural persons | | | | | | 1000 i więcej and more |
| | | | 0-9 | 10-49 | 50-249 | 250-999 | 1000 i więcej and more | razem total | 0-9 | 10-49 | 50-249 | 250-999 | | |
| 1164 | 291 | 4913263 | 4789921 | 104895 | 15692 | 2304 | 451 | 3660571 | 3628120 | 31203 | 1191 | 42 | 15 | 1 |
| 1164 | 291 | 5056056 | 4934293 | 103507 | 15516 | 2288 | 452 | 3758876 | 3726932 | 30713 | 1172 | 42 | 17 | 2 |
| 0 | 0 | 142793 | 144372 | -1388 | -176 | -16 | 1 | 98305 | 98812 | -490 | -19 | 0 | 2 | 3 |
| 100 | 100 | 102,9 | 103 | 98,7 | 98,9 | 99,3 | 100,2 | 102,7 | 102,7 | 98,4 | 98,4 | 100 | 113,3 | 4 |
| 84 | 17 | 414893 | 405927 | 7607 | 1112 | 209 | 38 | 293567 | 291285 | 2220 | 60 | 2 | - | 5 |
| 84 | 17 | 428588 | 419753 | 7502 | 1093 | 203 | 37 | 303258 | 301009 | 2188 | 59 | 2 | - | 6 |
| 0 | 0 | 13695 | 13826 | -105 | -19 | -6 | -1 | 9691 | 9724 | -32 | -1 | 0 | - | 7 |
| 100 | 100 | 103,3 | 103,4 | 98,6 | 98,3 | 97,1 | 97,4 | 103,3 | 103,3 | 98,6 | 98,3 | 100 | - | 8 |
| 16 | 3 | 70696 | 69428 | 1070 | 170 | 25 | 3 | 49286 | 48921 | 353 | 12 | - | - | 9 |
| 16 | 3 | 72204 | 70965 | 1046 | 165 | 25 | 3 | 50263 | 49898 | 355 | 10 | - | - | 10 |
| 0 | 0 | 1508 | 1537 | -24 | -5 | 0 | 0 | 977 | 977 | 2 | -2 | - | - | 11 |
| 100 | 100 | 102,1 | 102,2 | 97,8 | 97,1 | 100 | 100 | 102 | 102 | 100,6 | 83,3 | - | - | 12 |
| 9 | 1 | 47832 | 46723 | 944 | 127 | 26 | 12 | 35796 | 35494 | 296 | 5 | 1 | - | 13 |
| 9 | 1 | 48938 | 47849 | 928 | 123 | 26 | 12 | 36468 | 36169 | 294 | 4 | 1 | - | 14 |
| 0 | 0 | 1106 | 1126 | -16 | -4 | 0 | 0 | 672 | 675 | -2 | -1 | 0 | - | 15 |
| 100 | 100 | 102,3 | 102,4 | 98,3 | 96,9 | 100 | 100 | 101,9 | 101,9 | 99,3 | 80 | 100 | - | 16 |
| 12 | 1 | 76246 | 74520 | 1500 | 194 | 30 | 2 | 52000 | 51538 | 453 | 9 | - | - | 17 |
| 12 | 1 | 77444 | 75765 | 1457 | 191 | 29 | 2 | 52635 | 52192 | 434 | 9 | - | - | 18 |
| 0 | 0 | 1198 | 1245 | -43 | -3 | -1 | 0 | 635 | 654 | -19 | 0 | - | - | 19 |
| 100 | 100 | 101,6 | 101,7 | 97,1 | 98,5 | 96,7 | 100 | 101,2 | 101,3 | 95,8 | 100 | - | - | 20 |
| 8 | - | 82984 | 81272 | 1437 | 226 | 43 | 6 | 65474 | 64913 | 541 | 19 | 1 | - | 21 |
| 8 | - | 86991 | 85293 | 1428 | 221 | 43 | 6 | 68556 | 68003 | 532 | 20 | 1 | - | 22 |
| 0 | - | 4007 | 4021 | -9 | -5 | 0 | 0 | 3082 | 3090 | -9 | 1 | 0 | - | 23 |
| 100 | - | 104,8 | 104,9 | 99,4 | 97,8 | 100 | 100 | 104,7 | 104,8 | 98,3 | 105,3 | 100 | - | 24 |
| 39 | 12 | 137135 | 133984 | 2656 | 395 | 85 | 15 | 91011 | 90419 | 577 | 15 | - | - | 25 |
| 39 | 12 | 143011 | 139881 | 2643 | 393 | 80 | 14 | 95336 | 94747 | 573 | 16 | - | - | 26 |
| 0 | 0 | 5876 | 5897 | -13 | -2 | -5 | -1 | 4325 | 4328 | -4 | 1 | - | - | 27 |
| 100 | 100 | 104,3 | 104,4 | 99,5 | 99,5 | 94,1 | 93,3 | 104,8 | 104,8 | 99,3 | 106,7 | - | - | 28 |
| 64 | 18 | 216129 | 210188 | 5031 | 786 | 109 | 15 | 163366 | 161759 | 1548 | 55 | 2 | 2 | 29 |
| 64 | 18 | 221487 | 215516 | 5060 | 788 | 109 | 14 | 166561 | 164975 | 1524 | 59 | 2 | 1 | 30 |
| 0 | 0 | 5358 | 5328 | 29 | 2 | 0 | -1 | 3195 | 3216 | -24 | 4 | 0 | -1 | 31 |
| 100 | 100 | 102,5 | 102,5 | 100,6 | 100,3 | 100 | 93,3 | 102 | 102 | 98,4 | 107,3 | 100 | 50 | 32 |
| 32 | 15 | 101859 | 99015 | 2394 | 387 | 54 | 9 | 73592 | 72906 | 660 | 24 | 1 | 1 | 33 |
| 32 | 15 | 104507 | 101693 | 2364 | 389 | 52 | 9 | 75367 | 74696 | 640 | 29 | 1 | 1 | 34 |
| 0 | 0 | 2648 | 2678 | -30 | 2 | -2 | 0 | 1775 | 1790 | -20 | 5 | 0 | 0 | 35 |
| 100 | 100 | 102,6 | 102,7 | 98,7 | 100,5 | 96,3 | 100 | 102,4 | 102,5 | 97 | 120,8 | 100 | 100 | 36 |

TABL. 3. PODMIOTY GOSPODARKI NARODOWEJ WEDŁUG PRZEWIDYWANEJ LICZBY PRACUJĄCYCH
ENTITIES OF THE NATIONAL ECONOMY BY THE EXPECTED NUMBER OF EMPLOYED

| L.p. No. | WYSZCZEGÓLNIENIE SPECIFICATION a - 31.12.2023 r. b - 31.12.2024 r. c - przyrost accrual d - 2023 = 100 | Ogółem Total | | | | | | Sektor Sector | | | | |
|-------------|---|----------------|---------------|---------------|-------------|-------------|---------------------------------|----------------|--------------|-------------|-------------|-------------|
| | | razem total | 0-9 | 10-49 | 50-249 | 250-999 | 1000 i więcej and more | razem total | 0-9 | 10-49 | 50-249 | |
| 1 | grudziądzki | a | 35822 | 34493 | 1071 | 220 | 35 | 3 | 1064 | 659 | 286 | 107 |
| 2 | | b | 36621 | 35288 | 1075 | 221 | 35 | 2 | 1072 | 666 | 289 | 105 |
| 3 | | c | 799 | 795 | 4 | 1 | 0 | -1 | 8 | 7 | 3 | -2 |
| 4 | | d | 102,2 | 102,3 | 100,4 | 100,5 | 100 | 66,7 | 100,8 | 101,1 | 101 | 98,1 |
| 5 | włocławski | a | 33568 | 32319 | 997 | 226 | 22 | 4 | 974 | 562 | 291 | 109 |
| 6 | | b | 34281 | 33052 | 979 | 224 | 22 | 4 | 975 | 577 | 277 | 109 |
| 7 | | c | 713 | 733 | -18 | -2 | 0 | 0 | 1 | 15 | -14 | 0 |
| 8 | | d | 102,1 | 102,3 | 98,2 | 99,1 | 100 | 100 | 100,1 | 102,7 | 95,2 | 100 |
| 9 | inowrocławski | a | 32847 | 31530 | 1081 | 214 | 21 | 1 | 1026 | 656 | 253 | 108 |
| 10 | | b | 33679 | 32317 | 1125 | 214 | 22 | 1 | 1025 | 657 | 251 | 108 |
| 11 | | c | 832 | 787 | 44 | 0 | 1 | 0 | -1 | 1 | -2 | 0 |
| 12 | | d | 102,5 | 102,5 | 104,1 | 100 | 104,8 | 100 | 99,9 | 100,2 | 99,2 | 100 |
| 13 | świecki | a | 16745 | 16107 | 523 | 105 | 9 | 1 | 599 | 353 | 203 | 41 |
| 14 | | b | 17201 | 16547 | 537 | 106 | 10 | 1 | 600 | 354 | 201 | 43 |
| 15 | | c | 456 | 440 | 14 | 1 | 1 | 0 | 1 | 1 | -2 | 2 |
| 16 | | d | 102,7 | 102,7 | 102,7 | 101 | 111,1 | 100 | 100,2 | 100,3 | 99 | 104,9 |
| 17 | Lubelskie | a | 211650 | 205307 | 5099 | 1119 | 97 | 28 | 5085 | 2842 | 1570 | 606 |
| 18 | | b | 216489 | 210229 | 5032 | 1106 | 95 | 27 | 5099 | 2874 | 1557 | 602 |
| 19 | | c | 4839 | 4922 | -67 | -13 | -2 | -1 | 14 | 32 | -13 | -4 |
| 20 | | d | 102,3 | 102,4 | 98,7 | 98,8 | 97,9 | 96,4 | 100,3 | 101 | 99,2 | 99,3 |
| | Podregiony: Subregions: | | | | | | | | | | | |
| 21 | bialski | a | 26384 | 25492 | 730 | 153 | 9 | - | 822 | 470 | 257 | 90 |
| 22 | | b | 26916 | 26032 | 725 | 150 | 9 | - | 827 | 480 | 253 | 89 |
| 23 | | c | 532 | 540 | -5 | -3 | 0 | - | 5 | 10 | -4 | -1 |
| 24 | | d | 102 | 102,1 | 99,3 | 98 | 100 | - | 100,6 | 102,1 | 98,4 | 98,9 |
| 25 | chełmsko-zamojski | a | 54085 | 52435 | 1331 | 297 | 17 | 5 | 1473 | 810 | 477 | 172 |
| 26 | | b | 54916 | 53292 | 1310 | 292 | 17 | 5 | 1479 | 814 | 479 | 172 |
| 27 | | c | 831 | 857 | -21 | -5 | 0 | 0 | 6 | 4 | 2 | 0 |
| 28 | | d | 101,5 | 101,6 | 98,4 | 98,3 | 100 | 100 | 100,4 | 100,5 | 100,4 | 100 |
| 29 | lubelski | a | 88938 | 86455 | 1970 | 443 | 53 | 17 | 1503 | 849 | 406 | 212 |
| 30 | | b | 91609 | 89158 | 1944 | 439 | 52 | 16 | 1509 | 862 | 403 | 208 |
| 31 | | c | 2671 | 2703 | -26 | -4 | -1 | -1 | 6 | 13 | -3 | -4 |
| 32 | | d | 103 | 103,1 | 98,7 | 99,1 | 98,1 | 94,1 | 100,4 | 101,5 | 99,3 | 98,1 |
| 33 | puławski | a | 42243 | 40925 | 1068 | 226 | 18 | 6 | 1287 | 713 | 430 | 132 |
| 34 | | b | 43048 | 41747 | 1053 | 225 | 17 | 6 | 1284 | 718 | 422 | 133 |
| 35 | | c | 805 | 822 | -15 | -1 | -1 | 0 | -3 | 5 | -8 | 1 |
| 36 | | d | 101,9 | 102 | 98,6 | 99,6 | 94,4 | 100 | 99,8 | 100,7 | 98,1 | 100,8 |

ORAZ WOJEWÓDZTW I PODREGIONÓW (cd.)
AND VOIVODSHIPS AND SUBREGIONS (cont.)

| publiczny public | | Sektor prywatny Private sector | | | | | | | | | | | L.p. No. | |
|------------------|---------------------------------|--------------------------------|---------------|-------------|-------------|-------------|---------------------------------|---|---------------|-------------|-------------|---------|-------------|---------------------------------|
| 250-999 | 1000 i więcej and more | razem total | | | | | | w tym osoby fizyczne of which natural persons | | | | | | 1000 i więcej and more |
| | | | 0-9 | 10-49 | 50-249 | 250-999 | 1000 i więcej and more | razem total | 0-9 | 10-49 | 50-249 | 250-999 | | |
| 10 | 2 | 34426 | 33503 | 785 | 112 | 25 | 1 | 27105 | 26787 | 303 | 14 | - | 1 | 1 |
| 10 | 2 | 35201 | 34275 | 786 | 115 | 25 | - | 27460 | 27150 | 296 | 14 | - | - | 2 |
| 0 | 0 | 775 | 772 | 1 | 3 | 0 | x | 355 | 363 | -7 | 0 | - | x | 3 |
| 100 | 100 | 102,3 | 102,3 | 100,1 | 102,7 | 100 | x | 101,3 | 101,4 | 97,7 | 100 | - | x | 4 |
| 11 | 1 | 32405 | 31570 | 704 | 117 | 11 | 3 | 25529 | 25308 | 213 | 8 | - | - | 5 |
| 11 | 1 | 33126 | 32297 | 700 | 115 | 11 | 3 | 25938 | 25715 | 215 | 8 | - | - | 6 |
| 0 | 0 | 721 | 727 | -4 | -2 | 0 | 0 | 409 | 407 | 2 | 0 | - | - | 7 |
| 100 | 100 | 102,2 | 102,3 | 99,4 | 98,3 | 100 | 100 | 101,6 | 101,6 | 100,9 | 100 | - | - | 8 |
| 9 | - | 31485 | 30538 | 828 | 106 | 12 | 1 | 24527 | 24268 | 253 | 6 | - | - | 9 |
| 9 | - | 32268 | 31274 | 874 | 106 | 13 | 1 | 24908 | 24648 | 254 | 6 | - | - | 10 |
| 0 | - | 783 | 736 | 46 | 0 | 1 | 0 | 381 | 380 | 1 | 0 | - | - | 11 |
| 100 | - | 102,5 | 102,4 | 105,6 | 100 | 108,3 | 100 | 101,6 | 101,6 | 100,4 | 100 | - | - | 12 |
| 2 | - | 15954 | 15562 | 320 | 64 | 7 | 1 | 12613 | 12490 | 119 | 3 | 1 | - | 13 |
| 2 | - | 16385 | 15977 | 336 | 63 | 8 | 1 | 12888 | 12766 | 119 | 2 | 1 | - | 14 |
| 0 | - | 431 | 415 | 16 | -1 | 1 | 0 | 275 | 276 | 0 | -1 | 0 | - | 15 |
| 100 | - | 102,7 | 102,7 | 105 | 98,4 | 114,3 | 100 | 102,2 | 102,2 | 100 | 66,7 | 100 | - | 16 |
| 50 | 17 | 202411 | 198314 | 3527 | 512 | 47 | 11 | 158820 | 157714 | 1070 | 35 | - | 1 | 17 |
| 49 | 17 | 206841 | 202809 | 3473 | 503 | 46 | 10 | 161848 | 160759 | 1058 | 31 | - | - | 18 |
| -1 | 0 | 4430 | 4495 | -54 | -9 | -1 | -1 | 3028 | 3045 | -12 | -4 | - | x | 19 |
| 98 | 100 | 102,2 | 102,3 | 98,5 | 98,2 | 97,9 | 90,9 | 101,9 | 101,9 | 98,9 | 88,6 | - | x | 20 |
| 5 | - | 25179 | 24639 | 473 | 63 | 4 | - | 19693 | 19514 | 172 | 7 | - | - | 21 |
| 5 | - | 25645 | 25108 | 472 | 61 | 4 | - | 19963 | 19786 | 171 | 6 | - | - | 22 |
| 0 | - | 466 | 469 | -1 | -2 | 0 | - | 270 | 272 | -1 | -1 | - | - | 23 |
| 100 | - | 101,9 | 101,9 | 99,8 | 96,8 | 100 | - | 101,4 | 101,4 | 99,4 | 85,7 | - | - | 24 |
| 11 | 3 | 52104 | 51119 | 852 | 125 | 6 | 2 | 42357 | 42063 | 286 | 8 | - | - | 25 |
| 11 | 3 | 52854 | 51897 | 829 | 120 | 6 | 2 | 42799 | 42512 | 281 | 6 | - | - | 26 |
| 0 | 0 | 750 | 778 | -23 | -5 | 0 | 0 | 442 | 449 | -5 | -2 | - | - | 27 |
| 100 | 100 | 101,4 | 101,5 | 97,3 | 96 | 100 | 100 | 101 | 101,1 | 98,3 | 75 | - | - | 28 |
| 25 | 11 | 84623 | 82795 | 1564 | 230 | 28 | 6 | 64220 | 63817 | 390 | 12 | - | 1 | 29 |
| 25 | 11 | 87060 | 85257 | 1541 | 230 | 27 | 5 | 66074 | 65676 | 386 | 12 | - | - | 30 |
| 0 | 0 | 2437 | 2462 | -23 | 0 | -1 | -1 | 1854 | 1859 | -4 | 0 | - | x | 31 |
| 100 | 100 | 102,9 | 103 | 98,5 | 100 | 96,4 | 83,3 | 102,9 | 102,9 | 99 | 100 | - | x | 32 |
| 9 | 3 | 40505 | 39761 | 638 | 94 | 9 | 3 | 32550 | 32320 | 222 | 8 | - | - | 33 |
| 8 | 3 | 41282 | 40547 | 631 | 92 | 9 | 3 | 33012 | 32785 | 220 | 7 | - | - | 34 |
| -1 | 0 | 777 | 786 | -7 | -2 | 0 | 0 | 462 | 465 | -2 | -1 | - | - | 35 |
| 88,9 | 100 | 101,9 | 102 | 98,9 | 97,9 | 100 | 100 | 101,4 | 101,4 | 99,1 | 87,5 | - | - | 36 |

TABL. 3. PODMIOTY GOSPODARKI NARODOWEJ WEDŁUG PRZEWIDYWANEJ LICZBY PRACUJĄCYCH
ENTITIES OF THE NATIONAL ECONOMY BY THE EXPECTED NUMBER OF EMPLOYED

| L.p. No. | WYSZCZEGÓLNIENIE SPECIFICATION a - 31.12.2023 r. b - 31.12.2024 r. c - przyrost accrual d - 2023 = 100 | Ogółem Total | | | | | | Sektor Sector | | | | |
|-------------|---|----------------|---------------|---------------|-------------|--------------|---------------------------------|----------------|--------------|--------------|-------------|--------------|
| | | razem total | 0-9 | 10-49 | 50-249 | 250-999 | 1000 i więcej and more | razem total | 0-9 | 10-49 | 50-249 | |
| 1 | Lubuskie | a | 130717 | 126731 | 3189 | 716 | 73 | 8 | 4608 | 3456 | 781 | 344 |
| 2 | | b | 134415 | 130467 | 3149 | 719 | 71 | 9 | 4638 | 3487 | 777 | 347 |
| 3 | | c | 3698 | 3736 | -40 | 3 | -2 | 1 | 30 | 31 | -4 | 3 |
| 4 | | d | 102,8 | 102,9 | 98,7 | 100,4 | 97,3 | 112,5 | 100,7 | 100,9 | 99,5 | 100,9 |
| | Podregiony: Subregions: | | | | | | | | | | | |
| 5 | gorzowski | a | 50917 | 49277 | 1307 | 301 | 29 | 3 | 1633 | 1178 | 313 | 130 |
| 6 | | b | 52190 | 50556 | 1299 | 304 | 28 | 3 | 1636 | 1180 | 312 | 132 |
| 7 | | c | 1273 | 1279 | -8 | 3 | -1 | 0 | 3 | 2 | -1 | 2 |
| 8 | | d | 102,5 | 102,6 | 99,4 | 101 | 96,6 | 100 | 100,2 | 100,2 | 99,7 | 101,5 |
| 9 | zielonogórski | a | 79800 | 77454 | 1882 | 415 | 44 | 5 | 2975 | 2278 | 468 | 214 |
| 10 | | b | 82225 | 79911 | 1850 | 415 | 43 | 6 | 3002 | 2307 | 465 | 215 |
| 11 | | c | 2425 | 2457 | -32 | 0 | -1 | 1 | 27 | 29 | -3 | 1 |
| 12 | | d | 103 | 103,2 | 98,3 | 100 | 97,7 | 120 | 100,9 | 101,3 | 99,4 | 100,5 |
| 13 | łódzkie | a | 283570 | 273429 | 8297 | 1613 | 193 | 38 | 6071 | 3622 | 1695 | 679 |
| 14 | | b | 290013 | 280021 | 8170 | 1591 | 193 | 38 | 6070 | 3639 | 1681 | 674 |
| 15 | | c | 6443 | 6592 | -127 | -22 | 0 | 0 | -1 | 17 | -14 | -5 |
| 16 | | d | 102,3 | 102,4 | 98,5 | 98,6 | 100 | 100 | 100 | 100,5 | 99,2 | 99,3 |
| | Podregiony: Subregions: | | | | | | | | | | | |
| 17 | łódzki | a | 49323 | 47615 | 1431 | 255 | 19 | 3 | 935 | 552 | 270 | 108 |
| 18 | | b | 50750 | 49064 | 1411 | 252 | 20 | 3 | 944 | 563 | 268 | 108 |
| 19 | | c | 1427 | 1449 | -20 | -3 | 1 | 0 | 9 | 11 | -2 | 0 |
| 20 | | d | 102,9 | 103 | 98,6 | 98,8 | 105,3 | 100 | 101 | 102 | 99,3 | 100 |
| 21 | m. Łódź | a | 104125 | 100564 | 2909 | 543 | 85 | 24 | 1633 | 1099 | 321 | 171 |
| 22 | | b | 106260 | 102779 | 2840 | 532 | 85 | 24 | 1622 | 1091 | 319 | 169 |
| 23 | | c | 2135 | 2215 | -69 | -11 | 0 | 0 | -11 | -8 | -2 | -2 |
| 24 | | d | 102,1 | 102,2 | 97,6 | 98 | 100 | 100 | 99,3 | 99,3 | 99,4 | 98,8 |
| 25 | piotrkowski | a | 53858 | 51853 | 1624 | 334 | 40 | 7 | 1338 | 723 | 421 | 180 |
| 26 | | b | 55019 | 53029 | 1608 | 335 | 40 | 7 | 1339 | 729 | 416 | 180 |
| 27 | | c | 1161 | 1176 | -16 | 1 | 0 | 0 | 1 | 6 | -5 | 0 |
| 28 | | d | 102,2 | 102,3 | 99 | 100,3 | 100 | 100 | 100,1 | 100,8 | 98,8 | 100 |
| 29 | sieradzki | a | 44021 | 42393 | 1359 | 242 | 25 | 2 | 1182 | 678 | 385 | 112 |
| 30 | | b | 45083 | 43472 | 1340 | 245 | 24 | 2 | 1184 | 683 | 380 | 114 |
| 31 | | c | 1062 | 1079 | -19 | 3 | -1 | 0 | 2 | 5 | -5 | 2 |
| 32 | | d | 102,4 | 102,5 | 98,6 | 101,2 | 96 | 100 | 100,2 | 100,7 | 98,7 | 101,8 |
| 33 | skierniewicki | a | 32243 | 31004 | 974 | 239 | 24 | 2 | 983 | 570 | 298 | 108 |
| 34 | | b | 32901 | 31677 | 971 | 227 | 24 | 2 | 981 | 573 | 298 | 103 |
| 35 | | c | 658 | 673 | -3 | -12 | 0 | 0 | -2 | 3 | 0 | -5 |
| 36 | | d | 102 | 102,2 | 99,7 | 95 | 100 | 100 | 99,8 | 100,5 | 100 | 95,4 |

ORAZ WOJEWÓDZTW I PODREGIONÓW (cd.)
AND VOIVODSHIPS AND SUBREGIONS (cont.)

| publiczny public | | Sektor prywatny Private sector | | | | | | | | | | | | L.p. No. |
|------------------|---------------------------------|--------------------------------|---------------|-------------|-------------|-------------|---------------------------------|---|---------------|-------------|-------------|------------|---------------------------------|-------------|
| 250-999 | 1000 i więcej and more | razem total | 0-9 | 10-49 | 50-249 | 250-999 | 1000 i więcej and more | w tym osoby fizyczne of which natural persons | | | | | 1000 i więcej and more | |
| | | | | | | | | razem total | 0-9 | 10-49 | 50-249 | 250-999 | | |
| 23 | 4 | 124017 | 121185 | 2407 | 371 | 50 | 4 | 93129 | 92279 | 821 | 28 | 1 | - | 1 |
| 23 | 4 | 127487 | 124692 | 2371 | 371 | 48 | 5 | 95611 | 94768 | 814 | 28 | 1 | - | 2 |
| 0 | 0 | 3470 | 3507 | -36 | 0 | -2 | 1 | 2482 | 2489 | -7 | 0 | 0 | - | 3 |
| 100 | 100 | 102,8 | 102,9 | 98,5 | 100 | 96 | 125 | 102,7 | 102,7 | 99,1 | 100 | 100 | - | 4 |
| 11 | 1 | 48568 | 47384 | 994 | 170 | 18 | 2 | 36922 | 36561 | 344 | 17 | - | - | 5 |
| 11 | 1 | 49771 | 48594 | 987 | 171 | 17 | 2 | 37740 | 37376 | 347 | 17 | - | - | 6 |
| 0 | 0 | 1203 | 1210 | -7 | 1 | -1 | 0 | 818 | 815 | 3 | 0 | - | - | 7 |
| 100 | 100 | 102,5 | 102,6 | 99,3 | 100,6 | 94,4 | 100 | 102,2 | 102,2 | 100,9 | 100 | - | - | 8 |
| 12 | 3 | 75449 | 73801 | 1413 | 201 | 32 | 2 | 56207 | 55718 | 477 | 11 | 1 | - | 9 |
| 12 | 3 | 77716 | 76098 | 1384 | 200 | 31 | 3 | 57871 | 57392 | 467 | 11 | 1 | - | 10 |
| 0 | 0 | 2267 | 2297 | -29 | -1 | -1 | 1 | 1664 | 1674 | -10 | 0 | 0 | - | 11 |
| 100 | 100 | 103 | 103,1 | 97,9 | 99,5 | 96,9 | 150 | 103 | 103 | 97,9 | 100 | 100 | - | 12 |
| 55 | 20 | 274915 | 267229 | 6601 | 931 | 136 | 18 | 211102 | 208647 | 2342 | 111 | 2 | - | 13 |
| 56 | 20 | 281265 | 273710 | 6487 | 915 | 135 | 18 | 214665 | 212267 | 2289 | 106 | 3 | - | 14 |
| 1 | 0 | 6350 | 6481 | -114 | -16 | -1 | 0 | 3563 | 3620 | -53 | -5 | 1 | - | 15 |
| 101,8 | 100 | 102,3 | 102,4 | 98,3 | 98,3 | 99,3 | 100 | 101,7 | 101,7 | 97,7 | 95,5 | 150 | - | 16 |
| 4 | 1 | 48056 | 46732 | 1161 | 146 | 15 | 2 | 38832 | 38332 | 483 | 17 | - | - | 17 |
| 4 | 1 | 49442 | 48137 | 1143 | 144 | 16 | 2 | 39701 | 39210 | 475 | 16 | - | - | 18 |
| 0 | 0 | 1386 | 1405 | -18 | -2 | 1 | 0 | 869 | 878 | -8 | -1 | - | - | 19 |
| 100 | 100 | 102,9 | 103 | 98,4 | 98,6 | 106,7 | 100 | 102,2 | 102,3 | 98,3 | 94,1 | - | - | 20 |
| 29 | 13 | 100759 | 97735 | 2588 | 371 | 54 | 11 | 71303 | 70604 | 662 | 37 | - | - | 21 |
| 30 | 13 | 102867 | 99920 | 2521 | 362 | 53 | 11 | 72337 | 71663 | 638 | 35 | 1 | - | 22 |
| 1 | 0 | 2108 | 2185 | -67 | -9 | -1 | 0 | 1034 | 1059 | -24 | -2 | 1 | - | 23 |
| 103,4 | 100 | 102,1 | 102,2 | 97,4 | 97,6 | 98,1 | 100 | 101,5 | 101,5 | 96,4 | 94,6 | x | - | 24 |
| 10 | 4 | 52338 | 50948 | 1203 | 154 | 30 | 3 | 41435 | 40941 | 480 | 13 | 1 | - | 25 |
| 10 | 4 | 53496 | 52116 | 1192 | 155 | 30 | 3 | 42053 | 41564 | 473 | 15 | 1 | - | 26 |
| 0 | 0 | 1158 | 1168 | -11 | 1 | 0 | 0 | 618 | 623 | -7 | 2 | 0 | - | 27 |
| 100 | 100 | 102,2 | 102,3 | 99,1 | 100,6 | 100 | 100 | 101,5 | 101,5 | 98,5 | 115,4 | 100 | - | 28 |
| 6 | 1 | 42694 | 41572 | 973 | 129 | 19 | 1 | 34823 | 34348 | 452 | 22 | 1 | - | 29 |
| 6 | 1 | 43735 | 42627 | 959 | 130 | 18 | 1 | 35502 | 35039 | 439 | 23 | 1 | - | 30 |
| 0 | 0 | 1041 | 1055 | -14 | 1 | -1 | 0 | 679 | 691 | -13 | 1 | 0 | - | 31 |
| 100 | 100 | 102,4 | 102,5 | 98,6 | 100,8 | 94,7 | 100 | 101,9 | 102 | 97,1 | 104,5 | 100 | - | 32 |
| 6 | 1 | 31068 | 30242 | 676 | 131 | 18 | 1 | 24709 | 24422 | 265 | 22 | - | - | 33 |
| 6 | 1 | 31725 | 30910 | 672 | 124 | 18 | 1 | 25072 | 24791 | 264 | 17 | - | - | 34 |
| 0 | 0 | 657 | 668 | -4 | -7 | 0 | 0 | 363 | 369 | -1 | -5 | - | - | 35 |
| 100 | 100 | 102,1 | 102,2 | 99,4 | 94,7 | 100 | 100 | 101,5 | 101,5 | 99,6 | 77,3 | - | - | 36 |

TABL. 3. PODMIOTY GOSPODARKI NARODOWEJ WEDŁUG PRZEWIDYWANEJ LICZBY PRACUJĄCYCH
ENTITIES OF THE NATIONAL ECONOMY BY THE EXPECTED NUMBER OF EMPLOYED

| L.p. No. | WYSZCZEGÓLNIENIE SPECIFICATION a - 31.12.2023 r. b - 31.12.2024 r. c - przyrost accrual d - 2023 = 100 | Ogółem Total | | | | | | Sektor Sector | | | | |
|-------------|---|----------------|----------------|----------------|--------------|-------------|---------------------------------|----------------|--------------|--------------|-------------|-------------|
| | | razem total | 0-9 | 10-49 | 50-249 | 250-999 | 1000 i więcej and more | razem total | 0-9 | 10-49 | 50-249 | |
| 1 | Małopolskie | a | 481106 | 466678 | 11858 | 2235 | 282 | 53 | 7167 | 3725 | 2458 | 872 |
| 2 | | b | 499310 | 484972 | 11768 | 2236 | 279 | 55 | 7190 | 3758 | 2448 | 872 |
| 3 | | c | 18204 | 18294 | -90 | 1 | -3 | 2 | 23 | 33 | -10 | 0 |
| 4 | | d | 103,8 | 103,9 | 99,2 | 100 | 98,9 | 103,8 | 100,3 | 100,9 | 99,6 | 100 |
| | Podregiony: Subregions: | | | | | | | | | | | |
| 5 | krakowski | a | 99103 | 96442 | 2239 | 378 | 39 | 5 | 1522 | 764 | 587 | 161 |
| 6 | | b | 103140 | 100483 | 2235 | 378 | 39 | 5 | 1523 | 767 | 583 | 163 |
| 7 | | c | 4037 | 4041 | -4 | 0 | 0 | 0 | 1 | 3 | -4 | 2 |
| 8 | | d | 104,1 | 104,2 | 99,8 | 100 | 100 | 100 | 100,1 | 100,4 | 99,3 | 101,2 |
| 9 | m. Kraków | a | 176924 | 171765 | 4170 | 806 | 149 | 34 | 1448 | 846 | 305 | 230 |
| 10 | | b | 185556 | 180457 | 4112 | 805 | 146 | 36 | 1465 | 869 | 298 | 231 |
| 11 | | c | 8632 | 8692 | -58 | -1 | -3 | 2 | 17 | 23 | -7 | 1 |
| 12 | | d | 104,9 | 105,1 | 98,6 | 99,9 | 98 | 105,9 | 101,2 | 102,7 | 97,7 | 100,4 |
| 13 | nowosądecki | a | 54922 | 53111 | 1477 | 304 | 24 | 6 | 1252 | 645 | 465 | 134 |
| 14 | | b | 56472 | 54666 | 1474 | 302 | 24 | 6 | 1261 | 653 | 468 | 132 |
| 15 | | c | 1550 | 1555 | -3 | -2 | 0 | 0 | 9 | 8 | 3 | -2 |
| 16 | | d | 102,8 | 102,9 | 99,8 | 99,3 | 100 | 100 | 100,7 | 101,2 | 100,6 | 98,5 |
| 17 | oświęcimski | a | 62878 | 60845 | 1648 | 350 | 32 | 3 | 1212 | 629 | 417 | 159 |
| 18 | | b | 64454 | 62429 | 1640 | 350 | 32 | 3 | 1210 | 627 | 419 | 157 |
| 19 | | c | 1576 | 1584 | -8 | 0 | 0 | 0 | -2 | -2 | 2 | -2 |
| 20 | | d | 102,5 | 102,6 | 99,5 | 100 | 100 | 100 | 99,8 | 99,7 | 100,5 | 98,7 |
| 21 | tarnowski | a | 43926 | 42348 | 1300 | 250 | 24 | 4 | 1008 | 496 | 383 | 114 |
| 22 | | b | 45189 | 43621 | 1286 | 254 | 24 | 4 | 1002 | 492 | 380 | 115 |
| 23 | | c | 1263 | 1273 | -14 | 4 | 0 | 0 | -6 | -4 | -3 | 1 |
| 24 | | d | 102,9 | 103 | 98,9 | 101,6 | 100 | 100 | 99,4 | 99,2 | 99,2 | 100,9 |
| 25 | nowotarski | a | 43353 | 42167 | 1024 | 147 | 14 | 1 | 725 | 345 | 301 | 74 |
| 26 | | b | 44499 | 43316 | 1021 | 147 | 14 | 1 | 729 | 350 | 300 | 74 |
| 27 | | c | 1146 | 1149 | -3 | 0 | 0 | 0 | 4 | 5 | -1 | 0 |
| 28 | | d | 102,6 | 102,7 | 99,7 | 100 | 100 | 100 | 100,6 | 101,4 | 99,7 | 100 |
| 29 | Mazowieckie | a | 1011413 | 981983 | 23591 | 4806 | 778 | 255 | 12644 | 7269 | 3390 | 1642 |
| 30 | | b | 1052760 | 1023529 | 23409 | 4783 | 783 | 256 | 12909 | 7544 | 3380 | 1641 |
| 31 | | c | 41347 | 41546 | -182 | -23 | 5 | 1 | 265 | 275 | -10 | -1 |
| 32 | | d | 104,1 | 104,2 | 99,2 | 99,5 | 100,6 | 100,4 | 102,1 | 103,8 | 99,7 | 99,9 |
| | Podregiony: Subregions: | | | | | | | | | | | |
| 33 | ciechanowski | a | 30191 | 29181 | 843 | 147 | 15 | 5 | 832 | 435 | 306 | 86 |
| 34 | | b | 31069 | 30061 | 843 | 145 | 15 | 5 | 843 | 444 | 309 | 85 |
| 35 | | c | 878 | 880 | 0 | -2 | 0 | 0 | 11 | 9 | 3 | -1 |
| 36 | | d | 102,9 | 103 | 100 | 98,6 | 100 | 100 | 101,3 | 102,1 | 101 | 98,8 |

ORAZ WOJEWÓDZTW I PODREGIONÓW (cd.)
AND VOIVODSHIPS AND SUBREGIONS (cont.)

| publiczny public | | Sektor prywatny Private sector | | | | | | | | | | | L.p. No. | |
|------------------|---------------------------------|--------------------------------|---------------|--------------|--------------|--------------|---------------------------------|---|---------------|-------------|-------------|------------|--------------|---------------------------------|
| 250-999 | 1000 i więcej and more | razem total | 0-9 | 10-49 | 50-249 | 250-999 | 1000 i więcej and more | w tym osoby fizyczne of which natural persons | | | | | | 1000 i więcej and more |
| | | | | | | | | razem total | 0-9 | 10-49 | 50-249 | 250-999 | | |
| 90 | 22 | 465446 | 454475 | 9388 | 1362 | 190 | 31 | 353565 | 350920 | 2548 | 93 | 4 | - | 1 |
| 90 | 22 | 482404 | 471513 | 9308 | 1363 | 187 | 33 | 366633 | 364012 | 2523 | 92 | 4 | 2 | 2 |
| 0 | 0 | 16958 | 17038 | -80 | 1 | -3 | 2 | 13068 | 13092 | -25 | -1 | 0 | 2 | 3 |
| 100 | 100 | 103,6 | 103,7 | 99,1 | 100,1 | 98,4 | 106,5 | 103,7 | 103,7 | 99 | 98,9 | 100 | x | 4 |
| 9 | 1 | 96914 | 95014 | 1650 | 216 | 30 | 4 | 78838 | 78294 | 531 | 12 | 1 | - | 5 |
| 9 | 1 | 100917 | 99020 | 1649 | 214 | 30 | 4 | 81881 | 81345 | 523 | 12 | 1 | - | 6 |
| 0 | 0 | 4003 | 4006 | -1 | -2 | 0 | 0 | 3043 | 3051 | -8 | 0 | 0 | - | 7 |
| 100 | 100 | 104,1 | 104,2 | 99,9 | 99,1 | 100 | 100 | 103,9 | 103,9 | 98,5 | 100 | 100 | - | 8 |
| 51 | 16 | 169330 | 164781 | 3858 | 576 | 97 | 18 | 111977 | 111285 | 670 | 20 | 2 | - | 9 |
| 51 | 16 | 177142 | 172646 | 3808 | 574 | 94 | 20 | 117963 | 117267 | 673 | 19 | 2 | 2 | 10 |
| 0 | 0 | 7812 | 7865 | -50 | -2 | -3 | 2 | 5986 | 5982 | 3 | -1 | 0 | 2 | 11 |
| 100 | 100 | 104,6 | 104,8 | 98,7 | 99,7 | 96,9 | 111,1 | 105,3 | 105,4 | 100,4 | 95 | 100 | x | 12 |
| 7 | 1 | 53112 | 51908 | 1012 | 170 | 17 | 5 | 44201 | 43792 | 385 | 23 | 1 | - | 13 |
| 7 | 1 | 54531 | 53333 | 1006 | 170 | 17 | 5 | 45272 | 44871 | 379 | 21 | 1 | - | 14 |
| 0 | 0 | 1419 | 1425 | -6 | 0 | 0 | 0 | 1071 | 1079 | -6 | -2 | 0 | - | 15 |
| 100 | 100 | 102,7 | 102,7 | 99,4 | 100 | 100 | 100 | 102,4 | 102,5 | 98,4 | 91,3 | 100 | - | 16 |
| 7 | - | 61210 | 59763 | 1229 | 191 | 24 | 3 | 48767 | 48378 | 379 | 10 | - | - | 17 |
| 7 | - | 62709 | 61270 | 1219 | 193 | 24 | 3 | 49965 | 49581 | 373 | 11 | - | - | 18 |
| 0 | - | 1499 | 1507 | -10 | 2 | 0 | 0 | 1198 | 1203 | -6 | 1 | - | - | 19 |
| 100 | - | 102,4 | 102,5 | 99,2 | 101 | 100 | 100 | 102,5 | 102,5 | 98,4 | 110 | - | - | 20 |
| 12 | 3 | 42686 | 41620 | 917 | 136 | 12 | 1 | 34505 | 34190 | 302 | 13 | - | - | 21 |
| 12 | 3 | 43915 | 42857 | 906 | 139 | 12 | 1 | 35429 | 35117 | 298 | 14 | - | - | 22 |
| 0 | 0 | 1229 | 1237 | -11 | 3 | 0 | 0 | 924 | 927 | -4 | 1 | - | - | 23 |
| 100 | 100 | 102,9 | 103 | 98,8 | 102,2 | 100 | 100 | 102,7 | 102,7 | 98,7 | 107,7 | - | - | 24 |
| 4 | 1 | 42194 | 41389 | 722 | 73 | 10 | - | 35277 | 34981 | 281 | 15 | - | - | 25 |
| 4 | 1 | 43190 | 42387 | 720 | 73 | 10 | - | 36123 | 35831 | 277 | 15 | - | - | 26 |
| 0 | 0 | 996 | 998 | -2 | 0 | 0 | - | 846 | 850 | -4 | 0 | - | - | 27 |
| 100 | 100 | 102,4 | 102,4 | 99,7 | 100 | 100 | - | 102,4 | 102,4 | 98,6 | 100 | - | - | 28 |
| 255 | 88 | 946573 | 922554 | 20176 | 3155 | 522 | 166 | 654663 | 649308 | 5129 | 208 | 11 | 7 | 29 |
| 256 | 88 | 982648 | 958822 | 20000 | 3133 | 526 | 167 | 678783 | 673483 | 5077 | 204 | 11 | 8 | 30 |
| 1 | 0 | 36075 | 36268 | -176 | -22 | 4 | 1 | 24120 | 24175 | -52 | -4 | 0 | 1 | 31 |
| 100,4 | 100 | 103,8 | 103,9 | 99,1 | 99,3 | 100,8 | 100,6 | 103,7 | 103,7 | 99 | 98,1 | 100 | 114,3 | 32 |
| 4 | 1 | 28843 | 28230 | 537 | 61 | 11 | 4 | 23856 | 23634 | 218 | 3 | - | 1 | 33 |
| 4 | 1 | 29641 | 29032 | 534 | 60 | 11 | 4 | 24391 | 24172 | 215 | 3 | - | 1 | 34 |
| 0 | 0 | 798 | 802 | -3 | -1 | 0 | 0 | 535 | 538 | -3 | 0 | - | 0 | 35 |
| 100 | 100 | 102,8 | 102,8 | 99,4 | 98,4 | 100 | 100 | 102,2 | 102,3 | 98,6 | 100 | - | 100 | 36 |

TABL. 3. PODMIOTY GOSPODARKI NARODOWEJ WEDŁUG PRZEWIDYWANEJ LICZBY PRACUJĄCYCH
ENTITIES OF THE NATIONAL ECONOMY BY THE EXPECTED NUMBER OF EMPLOYED

| L.p. No. | WYSZCZEGÓLNIENIE SPECIFICATION a - 31.12.2023 r. b - 31.12.2024 r. c - przyrost accrual d - 2023 = 100 | Ogółem Total | | | | | | Sektor Sector | | | | |
|-------------|---|----------------|---------------|---------------|-------------|-------------|---------------------------------|----------------|-------------|-------------|-------------|------------|
| | | razem total | 0-9 | 10-49 | 50-249 | 250-999 | 1000 i więcej and more | razem total | 0-9 | 10-49 | 50-249 | |
| 1 | ostrołęcki | a | 36928 | 35904 | 845 | 162 | 13 | 4 | 923 | 499 | 333 | 82 |
| 2 | | b | 37710 | 36687 | 848 | 159 | 12 | 4 | 923 | 498 | 334 | 82 |
| 3 | | c | 782 | 783 | 3 | -3 | -1 | 0 | 0 | -1 | 1 | 0 |
| 4 | | d | 102,1 | 102,2 | 100,4 | 98,1 | 92,3 | 100 | 100 | 99,8 | 100,3 | 100 |
| 5 | radomski | a | 61296 | 59270 | 1667 | 322 | 32 | 5 | 1291 | 636 | 465 | 166 |
| 6 | | b | 62734 | 60741 | 1637 | 318 | 33 | 5 | 1300 | 648 | 463 | 165 |
| 7 | | c | 1438 | 1471 | -30 | -4 | 1 | 0 | 9 | 12 | -2 | -1 |
| 8 | | d | 102,3 | 102,5 | 98,2 | 98,8 | 103,1 | 100 | 100,7 | 101,9 | 99,6 | 99,4 |
| 9 | m.st. Warszawa | a | 552771 | 536984 | 12244 | 2768 | 557 | 218 | 4955 | 3208 | 791 | 709 |
| 10 | | b | 577380 | 561726 | 12119 | 2757 | 560 | 218 | 5182 | 3440 | 787 | 707 |
| 11 | | c | 24609 | 24742 | -125 | -11 | 3 | 0 | 227 | 232 | -4 | -2 |
| 12 | | d | 104,5 | 104,6 | 99 | 99,6 | 100,5 | 100 | 104,6 | 107,2 | 99,5 | 99,7 |
| 13 | warszawski | a | 98358 | 95763 | 2200 | 358 | 34 | 3 | 1088 | 555 | 367 | 151 |
| 14 | wschodni | b | 102668 | 100082 | 2191 | 356 | 36 | 3 | 1084 | 554 | 362 | 153 |
| 15 | | c | 4310 | 4319 | -9 | -2 | 2 | 0 | -4 | -1 | -5 | 2 |
| 16 | | d | 104,4 | 104,5 | 99,6 | 99,4 | 105,9 | 100 | 99,6 | 99,8 | 98,6 | 101,3 |
| 17 | warszawski | a | 131376 | 128055 | 2788 | 463 | 60 | 10 | 1075 | 552 | 338 | 166 |
| 18 | zachodni | b | 138004 | 134679 | 2792 | 462 | 60 | 11 | 1094 | 565 | 343 | 167 |
| 19 | | c | 6628 | 6624 | 4 | -1 | 0 | 1 | 19 | 13 | 5 | 1 |
| 20 | | d | 105 | 105,2 | 100,1 | 99,8 | 100 | 110 | 101,8 | 102,4 | 101,5 | 100,6 |
| 21 | płocki | a | 30783 | 29480 | 1043 | 229 | 26 | 5 | 816 | 449 | 254 | 103 |
| 22 | | b | 31552 | 30255 | 1039 | 227 | 26 | 5 | 815 | 451 | 251 | 103 |
| 23 | | c | 769 | 775 | -4 | -2 | 0 | 0 | -1 | 2 | -3 | 0 |
| 24 | | d | 102,5 | 102,6 | 99,6 | 99,1 | 100 | 100 | 99,9 | 100,4 | 98,8 | 100 |
| 25 | siedlecki | a | 38879 | 37490 | 1156 | 202 | 27 | 4 | 994 | 549 | 330 | 106 |
| 26 | | b | 39945 | 38562 | 1149 | 203 | 27 | 4 | 997 | 557 | 325 | 106 |
| 27 | | c | 1066 | 1072 | -7 | 1 | 0 | 0 | 3 | 8 | -5 | 0 |
| 28 | | d | 102,7 | 102,9 | 99,4 | 100,5 | 100 | 100 | 100,3 | 101,5 | 98,5 | 100 |
| 29 | żyrardowski | a | 30831 | 29856 | 805 | 155 | 14 | 1 | 670 | 386 | 206 | 73 |
| 30 | | b | 31698 | 30736 | 791 | 156 | 14 | 1 | 671 | 387 | 206 | 73 |
| 31 | | c | 867 | 880 | -14 | 1 | 0 | 0 | 1 | 1 | 0 | 0 |
| 32 | | d | 102,8 | 102,9 | 98,3 | 100,6 | 100 | 100 | 100,1 | 100,3 | 100 | 100 |
| 33 | Opolskie | a | 112573 | 108767 | 3098 | 623 | 76 | 9 | 3904 | 2745 | 830 | 301 |
| 34 | | b | 114657 | 110916 | 3039 | 620 | 72 | 10 | 3885 | 2729 | 828 | 301 |
| 35 | | c | 2084 | 2149 | -59 | -3 | -4 | 1 | -19 | -16 | -2 | 0 |
| 36 | | d | 101,9 | 102 | 98,1 | 99,5 | 94,7 | 111,1 | 99,5 | 99,4 | 99,8 | 100 |

ORAZ WOJEWÓDZTWM I PODREGIONÓW (cd.)
AND VOIVODSHIPS AND SUBREGIONS (cont.)

| publiczny public | | Sektor prywatny Private sector | | | | | | | | | | | L.p. No. | |
|------------------|---------------------------------|--------------------------------|---------------|-------------|-------------|-------------|---------------------------------|---|--------------|-------------|-------------|------------|-------------|---------------------------------|
| 250-999 | 1000 i więcej and more | razem total | 0-9 | 10-49 | 50-249 | 250-999 | 1000 i więcej and more | w tym osoby fizyczne of which natural persons | | | | | | 1000 i więcej and more |
| | | | | | | | | razem total | 0-9 | 10-49 | 50-249 | 250-999 | | |
| 8 | 1 | 35763 | 35163 | 512 | 80 | 5 | 3 | 29586 | 29392 | 185 | 8 | 1 | - | 1 |
| 8 | 1 | 36480 | 35882 | 514 | 77 | 4 | 3 | 29955 | 29762 | 186 | 7 | - | - | 2 |
| 0 | 0 | 717 | 719 | 2 | -3 | -1 | 0 | 369 | 370 | 1 | -1 | x | - | 3 |
| 100 | 100 | 102 | 102 | 100,4 | 96,3 | 80 | 100 | 101,2 | 101,3 | 100,5 | 87,5 | x | - | 4 |
| 19 | 5 | 59258 | 57887 | 1202 | 156 | 13 | - | 48686 | 48221 | 449 | 15 | 1 | - | 5 |
| 19 | 5 | 60455 | 59114 | 1174 | 153 | 14 | - | 49461 | 49015 | 431 | 14 | 1 | - | 6 |
| 0 | 0 | 1197 | 1227 | -28 | -3 | 1 | - | 775 | 794 | -18 | -1 | 0 | - | 7 |
| 100 | 100 | 102 | 102,1 | 97,7 | 98,1 | 107,7 | - | 101,6 | 101,6 | 96 | 93,3 | 100 | - | 8 |
| 171 | 76 | 505184 | 491173 | 11433 | 2052 | 385 | 141 | 303603 | 301572 | 1933 | 87 | 6 | 5 | 9 |
| 172 | 76 | 526097 | 512217 | 11309 | 2043 | 387 | 141 | 316630 | 314622 | 1909 | 88 | 6 | 5 | 10 |
| 1 | 0 | 20913 | 21044 | -124 | -9 | 2 | 0 | 13027 | 13050 | -24 | 1 | 0 | 0 | 11 |
| 100,6 | 100 | 104,1 | 104,3 | 98,9 | 99,6 | 100,5 | 100 | 104,3 | 104,3 | 98,8 | 101,1 | 100 | 100 | 12 |
| 15 | - | 95828 | 93767 | 1832 | 207 | 19 | 3 | 77024 | 76275 | 717 | 31 | - | 1 | 13 |
| 15 | - | 99947 | 97892 | 1828 | 203 | 21 | 3 | 79943 | 79197 | 717 | 28 | - | 1 | 14 |
| 0 | - | 4119 | 4125 | -4 | -4 | 2 | 0 | 2919 | 2922 | 0 | -3 | - | 0 | 15 |
| 100 | - | 104,3 | 104,4 | 99,8 | 98,1 | 110,5 | 100 | 103,8 | 103,8 | 100 | 90,3 | - | 100 | 16 |
| 17 | 2 | 125586 | 122791 | 2448 | 296 | 43 | 8 | 94609 | 93808 | 771 | 28 | 2 | - | 17 |
| 17 | 2 | 131516 | 128723 | 2447 | 294 | 43 | 9 | 99426 | 98617 | 780 | 25 | 3 | 1 | 18 |
| 0 | 0 | 5930 | 5932 | -1 | -2 | 0 | 1 | 4817 | 4809 | 9 | -3 | 1 | 1 | 19 |
| 100 | 100 | 104,7 | 104,8 | 100 | 99,3 | 100 | 112,5 | 105,1 | 105,1 | 101,2 | 89,3 | 150 | x | 20 |
| 9 | 1 | 29267 | 28333 | 787 | 126 | 17 | 4 | 23233 | 22933 | 284 | 15 | 1 | - | 21 |
| 9 | 1 | 29941 | 29011 | 785 | 124 | 17 | 4 | 23684 | 23386 | 281 | 16 | 1 | - | 22 |
| 0 | 0 | 674 | 678 | -2 | -2 | 0 | 0 | 451 | 453 | -3 | 1 | 0 | - | 23 |
| 100 | 100 | 102,3 | 102,4 | 99,7 | 98,4 | 100 | 100 | 101,9 | 102 | 98,9 | 106,7 | 100 | - | 24 |
| 7 | 2 | 37380 | 36436 | 826 | 96 | 20 | 2 | 30430 | 30076 | 342 | 12 | - | - | 25 |
| 7 | 2 | 38392 | 37449 | 824 | 97 | 20 | 2 | 31075 | 30728 | 334 | 13 | - | - | 26 |
| 0 | 0 | 1012 | 1013 | -2 | 1 | 0 | 0 | 645 | 652 | -8 | 1 | - | - | 27 |
| 100 | 100 | 102,7 | 102,8 | 99,8 | 101 | 100 | 100 | 102,1 | 102,2 | 97,7 | 108,3 | - | - | 28 |
| 5 | - | 29464 | 28774 | 599 | 81 | 9 | 1 | 23636 | 23397 | 230 | 9 | - | - | 29 |
| 5 | - | 30179 | 29502 | 585 | 82 | 9 | 1 | 24218 | 23984 | 224 | 10 | - | - | 30 |
| 0 | - | 715 | 728 | -14 | 1 | 0 | 0 | 582 | 587 | -6 | 1 | - | - | 31 |
| 100 | - | 102,4 | 102,5 | 97,7 | 101,2 | 100 | 100 | 102,5 | 102,5 | 97,4 | 111,1 | - | - | 32 |
| 25 | 3 | 107213 | 104578 | 2258 | 320 | 51 | 6 | 80681 | 79979 | 685 | 16 | 1 | - | 33 |
| 24 | 3 | 109203 | 106631 | 2200 | 317 | 48 | 7 | 81955 | 81279 | 660 | 14 | 1 | 1 | 34 |
| -1 | 0 | 1990 | 2053 | -58 | -3 | -3 | 1 | 1274 | 1300 | -25 | -2 | 0 | 1 | 35 |
| 96 | 100 | 101,9 | 102 | 97,4 | 99,1 | 94,1 | 116,7 | 101,6 | 101,6 | 96,4 | 87,5 | 100 | x | 36 |

TABL. 3. PODMIOTY GOSPODARKI NARODOWEJ WEDŁUG PRZEWIDYWANEJ LICZBY PRACUJĄCYCH
ENTITIES OF THE NATIONAL ECONOMY BY THE EXPECTED NUMBER OF EMPLOYED

| L.p. No. | WYSZCZEGÓLNIENIE SPECIFICATION a - 31.12.2023 r. b - 31.12.2024 r. c - przyrost accrual d - 2023 = 100 | Ogółem Total | | | | | | Sektor Sector | | | | |
|-------------------------|---|----------------|---------------|---------------|-------------|-------------|---------------------------------|----------------|--------------|--------------|--------------|-------------|
| | | razem total | 0-9 | 10-49 | 50-249 | 250-999 | 1000 i więcej and more | razem total | 0-9 | 10-49 | 50-249 | |
| Podregiony: Subregions: | | | | | | | | | | | | |
| 1 | nyski | a | 41002 | 39710 | 1068 | 197 | 27 | - | 1829 | 1420 | 287 | 113 |
| 2 | | b | 41612 | 40343 | 1048 | 196 | 25 | - | 1821 | 1417 | 282 | 113 |
| 3 | | c | 610 | 633 | -20 | -1 | -2 | - | -8 | -3 | -5 | 0 |
| 4 | | d | 101,5 | 101,6 | 98,1 | 99,5 | 92,6 | - | 99,6 | 99,8 | 98,3 | 100 |
| 5 | opolski | a | 71571 | 69057 | 2030 | 426 | 49 | 9 | 2075 | 1325 | 543 | 188 |
| 6 | | b | 73045 | 70573 | 1991 | 424 | 47 | 10 | 2064 | 1312 | 546 | 188 |
| 7 | | c | 1474 | 1516 | -39 | -2 | -2 | 1 | -11 | -13 | 3 | 0 |
| 8 | | d | 102,1 | 102,2 | 98,1 | 99,5 | 95,9 | 111,1 | 99,5 | 99 | 100,6 | 100 |
| 9 | Podkarpackie | a | 209123 | 202233 | 5482 | 1229 | 149 | 30 | 5292 | 2896 | 1743 | 588 |
| 10 | | b | 214108 | 207304 | 5417 | 1211 | 147 | 29 | 5321 | 2937 | 1733 | 586 |
| 11 | | c | 4985 | 5071 | -65 | -18 | -2 | -1 | 29 | 41 | -10 | -2 |
| 12 | | d | 102,4 | 102,5 | 98,8 | 98,5 | 98,7 | 96,7 | 100,5 | 101,4 | 99,4 | 99,7 |
| Podregiony: Subregions: | | | | | | | | | | | | |
| 13 | krośnieński | a | 44651 | 43218 | 1136 | 267 | 23 | 7 | 1238 | 638 | 439 | 149 |
| 14 | | b | 45545 | 44130 | 1124 | 261 | 23 | 7 | 1243 | 642 | 441 | 148 |
| 15 | | c | 894 | 912 | -12 | -6 | 0 | 0 | 5 | 4 | 2 | -1 |
| 16 | | d | 102 | 102,1 | 98,9 | 97,8 | 100 | 100 | 100,4 | 100,6 | 100,5 | 99,3 |
| 17 | przemyski | a | 33071 | 31905 | 944 | 200 | 20 | 2 | 1141 | 706 | 312 | 114 |
| 18 | | b | 33720 | 32576 | 929 | 193 | 20 | 2 | 1149 | 718 | 309 | 113 |
| 19 | | c | 649 | 671 | -15 | -7 | 0 | 0 | 8 | 12 | -3 | -1 |
| 20 | | d | 102 | 102,1 | 98,4 | 96,5 | 100 | 100 | 100,7 | 101,7 | 99 | 99,1 |
| 21 | rzyszowski | a | 76193 | 73864 | 1871 | 387 | 61 | 10 | 1486 | 779 | 516 | 159 |
| 22 | | b | 78532 | 76232 | 1842 | 387 | 61 | 10 | 1498 | 796 | 510 | 160 |
| 23 | | c | 2339 | 2368 | -29 | 0 | 0 | 0 | 12 | 17 | -6 | 1 |
| 24 | | d | 103,1 | 103,2 | 98,5 | 100 | 100 | 100 | 100,8 | 102,2 | 98,8 | 100,6 |
| 25 | tarnobrzeski | a | 55208 | 53246 | 1531 | 375 | 45 | 11 | 1427 | 773 | 476 | 166 |
| 26 | | b | 56311 | 54366 | 1522 | 370 | 43 | 10 | 1431 | 781 | 473 | 165 |
| 27 | | c | 1103 | 1120 | -9 | -5 | -2 | -1 | 4 | 8 | -3 | -1 |
| 28 | | d | 102 | 102,1 | 99,4 | 98,7 | 95,6 | 90,9 | 100,3 | 101 | 99,4 | 99,4 |
| 29 | Podlaskie | a | 120716 | 117009 | 2925 | 697 | 70 | 15 | 2822 | 1616 | 788 | 375 |
| 30 | | b | 123762 | 120090 | 2891 | 695 | 71 | 15 | 2834 | 1626 | 790 | 375 |
| 31 | | c | 3046 | 3081 | -34 | -2 | 1 | 0 | 12 | 10 | 2 | 0 |
| 32 | | d | 102,5 | 102,6 | 98,8 | 99,7 | 101,4 | 100 | 100,4 | 100,6 | 100,3 | 100 |
| Podregiony: Subregions: | | | | | | | | | | | | |
| 33 | białostocki | a | 64364 | 62403 | 1544 | 360 | 47 | 10 | 978 | 521 | 261 | 167 |
| 34 | | b | 66381 | 64436 | 1530 | 357 | 48 | 10 | 983 | 523 | 263 | 168 |
| 35 | | c | 2017 | 2033 | -14 | -3 | 1 | 0 | 5 | 2 | 2 | 1 |
| 36 | | d | 103,1 | 103,3 | 99,1 | 99,2 | 102,1 | 100 | 100,5 | 100,4 | 100,8 | 100,6 |

ORAZ WOJEWÓDZTW I PODREGIONÓW (cd.)
AND VOIVODSHIPS AND SUBREGIONS (cont.)

| publiczny public | | Sektor prywatny Private sector | | | | | | w tym osoby fizyczne of which natural persons | | | | | | L.p. No. |
|------------------|---------------------------------|--------------------------------|---------------|-------------|-------------|--------------|---------------------------------|---|---------------|-------------|-------------|------------|---------------------------------|-------------|
| 250-999 | 1000 i więcej and more | razem total | 0-9 | 10-49 | 50-249 | 250-999 | 1000 i więcej and more | razem total | 0-9 | 10-49 | 50-249 | 250-999 | 1000 i więcej and more | |
| 9 | - | 38726 | 37844 | 780 | 84 | 18 | - | 29558 | 29324 | 228 | 5 | 1 | - | 1 |
| 9 | - | 39299 | 38435 | 765 | 83 | 16 | - | 29860 | 29637 | 217 | 5 | 1 | - | 2 |
| 0 | - | 573 | 591 | -15 | -1 | -2 | - | 302 | 313 | -11 | 0 | 0 | - | 3 |
| 100 | - | 101,5 | 101,6 | 98,1 | 98,8 | 88,9 | - | 101 | 101,1 | 95,2 | 100 | 100 | - | 4 |
| 16 | 3 | 68487 | 66734 | 1478 | 236 | 33 | 6 | 51123 | 50655 | 457 | 11 | - | - | 5 |
| 15 | 3 | 69904 | 68196 | 1435 | 234 | 32 | 7 | 52095 | 51642 | 443 | 9 | - | 1 | 6 |
| -1 | 0 | 1417 | 1462 | -43 | -2 | -1 | 1 | 972 | 987 | -14 | -2 | - | 1 | 7 |
| 93,8 | 100 | 102,1 | 102,2 | 97,1 | 99,2 | 97 | 116,7 | 101,9 | 101,9 | 96,9 | 81,8 | - | x | 8 |
| 53 | 12 | 200700 | 196211 | 3734 | 641 | 96 | 18 | 156646 | 155504 | 1107 | 32 | 2 | 1 | 9 |
| 53 | 12 | 205575 | 201160 | 3679 | 625 | 94 | 17 | 160075 | 158944 | 1098 | 31 | 2 | - | 10 |
| 0 | 0 | 4875 | 4949 | -55 | -16 | -2 | -1 | 3429 | 3440 | -9 | -1 | 0 | x | 11 |
| 100 | 100 | 102,4 | 102,5 | 98,5 | 97,5 | 97,9 | 94,4 | 102,2 | 102,2 | 99,2 | 96,9 | 100 | x | 12 |
| 9 | 3 | 42889 | 42057 | 696 | 118 | 14 | 4 | 34932 | 34737 | 189 | 5 | 1 | - | 13 |
| 9 | 3 | 43742 | 42929 | 682 | 113 | 14 | 4 | 35521 | 35328 | 187 | 5 | 1 | - | 14 |
| 0 | 0 | 853 | 872 | -14 | -5 | 0 | 0 | 589 | 591 | -2 | 0 | 0 | - | 15 |
| 100 | 100 | 102 | 102,1 | 98 | 95,8 | 100 | 100 | 101,7 | 101,7 | 98,9 | 100 | 100 | - | 16 |
| 7 | 2 | 31622 | 30891 | 632 | 86 | 13 | - | 24135 | 23911 | 217 | 7 | - | - | 17 |
| 7 | 2 | 32279 | 31566 | 620 | 80 | 13 | - | 24651 | 24426 | 218 | 7 | - | - | 18 |
| 0 | 0 | 657 | 675 | -12 | -6 | 0 | - | 516 | 515 | 1 | 0 | - | - | 19 |
| 100 | 100 | 102,1 | 102,2 | 98,1 | 93 | 100 | - | 102,1 | 102,2 | 100,5 | 100 | - | - | 20 |
| 26 | 6 | 73108 | 71490 | 1351 | 228 | 35 | 4 | 54974 | 54607 | 360 | 7 | - | - | 21 |
| 26 | 6 | 75437 | 73843 | 1328 | 227 | 35 | 4 | 56592 | 56231 | 354 | 7 | - | - | 22 |
| 0 | 0 | 2329 | 2353 | -23 | -1 | 0 | 0 | 1618 | 1624 | -6 | 0 | - | - | 23 |
| 100 | 100 | 103,2 | 103,3 | 98,3 | 99,6 | 100 | 100 | 102,9 | 103 | 98,3 | 100 | - | - | 24 |
| 11 | 1 | 53081 | 51773 | 1055 | 209 | 34 | 10 | 42605 | 42249 | 341 | 13 | 1 | 1 | 25 |
| 11 | 1 | 54117 | 52822 | 1049 | 205 | 32 | 9 | 43311 | 42959 | 339 | 12 | 1 | - | 26 |
| 0 | 0 | 1036 | 1049 | -6 | -4 | -2 | -1 | 706 | 710 | -2 | -1 | 0 | x | 27 |
| 100 | 100 | 102 | 102 | 99,4 | 98,1 | 94,1 | 90 | 101,7 | 101,7 | 99,4 | 92,3 | 100 | x | 28 |
| 33 | 10 | 116131 | 113630 | 2137 | 322 | 37 | 5 | 91820 | 91179 | 618 | 21 | 2 | - | 29 |
| 33 | 10 | 118984 | 116520 | 2101 | 320 | 38 | 5 | 93668 | 93042 | 602 | 21 | 3 | - | 30 |
| 0 | 0 | 2853 | 2890 | -36 | -2 | 1 | 0 | 1848 | 1863 | -16 | 0 | 1 | - | 31 |
| 100 | 100 | 102,5 | 102,5 | 98,3 | 99,4 | 102,7 | 100 | 102 | 102 | 97,4 | 100 | 150 | - | 32 |
| 21 | 8 | 62067 | 60563 | 1283 | 193 | 26 | 2 | 47745 | 47391 | 340 | 13 | 1 | - | 33 |
| 21 | 8 | 63947 | 62462 | 1267 | 189 | 27 | 2 | 49037 | 48693 | 330 | 12 | 2 | - | 34 |
| 0 | 0 | 1880 | 1899 | -16 | -4 | 1 | 0 | 1292 | 1302 | -10 | -1 | 1 | - | 35 |
| 100 | 100 | 103 | 103,1 | 98,8 | 97,9 | 103,8 | 100 | 102,7 | 102,7 | 97,1 | 92,3 | 200 | - | 36 |

TABL. 3. PODMIOTY GOSPODARKI NARODOWEJ WEDŁUG PRZEWIDYWANEJ LICZBY PRACUJĄCYCH
ENTITIES OF THE NATIONAL ECONOMY BY THE EXPECTED NUMBER OF EMPLOYED

| L.p. No. | WYSZCZEGÓLNIENIE SPECIFICATION a - 31.12.2023 r. b - 31.12.2024 r. c - przyrost accrual d - 2023 = 100 | Ogółem Total | | | | | | Sektor Sector | | | | |
|-------------|---|----------------|---------------|---------------|--------------|-------------|---------------------------------|----------------|--------------|--------------|-------------|--------------|
| | | razem total | 0-9 | 10-49 | 50-249 | 250-999 | 1000 i więcej and more | razem total | 0-9 | 10-49 | 50-249 | |
| 1 | łomżyński | a | 33200 | 32151 | 826 | 204 | 17 | 2 | 1068 | 624 | 318 | 117 |
| 2 | | b | 33807 | 32777 | 807 | 204 | 17 | 2 | 1072 | 626 | 321 | 116 |
| 3 | | c | 607 | 626 | -19 | 0 | 0 | 0 | 4 | 2 | 3 | -1 |
| 4 | | d | 101,8 | 101,9 | 97,7 | 100 | 100 | 100 | 100,4 | 100,3 | 100,9 | 99,1 |
| 5 | suwalski | a | 23152 | 22455 | 555 | 133 | 6 | 3 | 776 | 471 | 209 | 91 |
| 6 | | b | 23574 | 22877 | 554 | 134 | 6 | 3 | 779 | 477 | 206 | 91 |
| 7 | | c | 422 | 422 | -1 | 1 | 0 | 0 | 3 | 6 | -3 | 0 |
| 8 | | d | 101,8 | 101,9 | 99,8 | 100,8 | 100 | 100 | 100,4 | 101,3 | 98,6 | 100 |
| 9 | Pomorskie | a | 357517 | 347531 | 8028 | 1725 | 200 | 33 | 7079 | 4963 | 1315 | 716 |
| 10 | | b | 369626 | 359744 | 7936 | 1715 | 198 | 33 | 7059 | 4950 | 1304 | 720 |
| 11 | | c | 12109 | 12213 | -92 | -10 | -2 | 0 | -20 | -13 | -11 | 4 |
| 12 | | d | 103,4 | 103,5 | 98,9 | 99,4 | 99 | 100 | 99,7 | 99,7 | 99,2 | 100,6 |
| | Podregiony: Subregions: | | | | | | | | | | | |
| 13 | gdański | a | 92092 | 89907 | 1824 | 342 | 17 | 2 | 1192 | 724 | 317 | 146 |
| 14 | | b | 96229 | 94034 | 1829 | 346 | 18 | 2 | 1198 | 729 | 316 | 148 |
| 15 | | c | 4137 | 4127 | 5 | 4 | 1 | 0 | 6 | 5 | -1 | 2 |
| 16 | | d | 104,5 | 104,6 | 100,3 | 101,2 | 105,9 | 100 | 100,5 | 100,7 | 99,7 | 101,4 |
| 17 | słupski | a | 42389 | 41119 | 991 | 256 | 20 | 3 | 1467 | 1075 | 259 | 122 |
| 18 | | b | 43011 | 41766 | 972 | 251 | 19 | 3 | 1468 | 1084 | 254 | 119 |
| 19 | | c | 622 | 647 | -19 | -5 | -1 | 0 | 1 | 9 | -5 | -3 |
| 20 | | d | 101,5 | 101,6 | 98,1 | 98 | 95 | 100 | 100,1 | 100,8 | 98,1 | 97,5 |
| 21 | starogardzki | a | 46464 | 44882 | 1270 | 283 | 24 | 5 | 1544 | 1093 | 307 | 136 |
| 22 | | b | 47576 | 46012 | 1253 | 282 | 24 | 5 | 1546 | 1097 | 303 | 138 |
| 23 | | c | 1112 | 1130 | -17 | -1 | 0 | 0 | 2 | 4 | -4 | 2 |
| 24 | | d | 102,4 | 102,5 | 98,7 | 99,6 | 100 | 100 | 100,1 | 100,4 | 98,7 | 101,5 |
| 25 | trójmiejski | a | 152646 | 148509 | 3295 | 698 | 124 | 20 | 2195 | 1660 | 240 | 240 |
| 26 | | b | 158246 | 154177 | 3237 | 690 | 122 | 20 | 2187 | 1649 | 241 | 242 |
| 27 | | c | 5600 | 5668 | -58 | -8 | -2 | 0 | -8 | -11 | 1 | 2 |
| 28 | | d | 103,7 | 103,8 | 98,2 | 98,9 | 98,4 | 100 | 99,6 | 99,3 | 100,4 | 100,8 |
| 29 | chojnicki | a | 23926 | 23114 | 648 | 146 | 15 | 3 | 681 | 411 | 192 | 72 |
| 30 | | b | 24564 | 23755 | 645 | 146 | 15 | 3 | 660 | 391 | 190 | 73 |
| 31 | | c | 638 | 641 | -3 | 0 | 0 | 0 | -21 | -20 | -2 | 1 |
| 32 | | d | 102,7 | 102,8 | 99,5 | 100 | 100 | 100 | 96,9 | 95,1 | 99 | 101,4 |
| 33 | Śląskie | a | 533194 | 512852 | 16489 | 3327 | 453 | 73 | 14781 | 10573 | 2701 | 1333 |
| 34 | | b | 545230 | 525233 | 16173 | 3297 | 454 | 73 | 14746 | 10594 | 2653 | 1325 |
| 35 | | c | 12036 | 12381 | -316 | -30 | 1 | 0 | -35 | 21 | -48 | -8 |
| 36 | | d | 102,3 | 102,4 | 98,1 | 99,1 | 100,2 | 100 | 99,8 | 100,2 | 98,2 | 99,4 |

ORAZ WOJEWÓDZTW I PODREGIONÓW (cd.)
AND VOIVODSHIPS AND SUBREGIONS (cont.)

| publiczny public | | Sektor prywatny Private sector | | | | | | | | | | | L.p. No. | |
|------------------|---------------------------------|--------------------------------|---------------|--------------|-------------|--------------|---------------------------------|---|---------------|-------------|-------------|------------|-------------|---------------------------------|
| 250-999 | 1000 i więcej and more | razem total | 0-9 | 10-49 | 50-249 | 250-999 | 1000 i więcej and more | w tym osoby fizyczne of which natural persons | | | | | | 1000 i więcej and more |
| | | | | | | | | razem total | 0-9 | 10-49 | 50-249 | 250-999 | | |
| 8 | 1 | 31974 | 31369 | 508 | 87 | 9 | 1 | 26231 | 26043 | 182 | 6 | - | - | 1 |
| 8 | 1 | 32553 | 31969 | 486 | 88 | 9 | 1 | 26559 | 26378 | 174 | 7 | - | - | 2 |
| 0 | 0 | 579 | 600 | -22 | 1 | 0 | 0 | 328 | 335 | -8 | 1 | - | - | 3 |
| 100 | 100 | 101,8 | 101,9 | 95,7 | 101,1 | 100 | 100 | 101,3 | 101,3 | 95,6 | 116,7 | - | - | 4 |
| 4 | 1 | 22090 | 21698 | 346 | 42 | 2 | 2 | 17844 | 17745 | 96 | 2 | 1 | - | 5 |
| 4 | 1 | 22484 | 22089 | 348 | 43 | 2 | 2 | 18072 | 17971 | 98 | 2 | 1 | - | 6 |
| 0 | 0 | 394 | 391 | 2 | 1 | 0 | 0 | 228 | 226 | 2 | 0 | 0 | - | 7 |
| 100 | 100 | 101,8 | 101,8 | 100,6 | 102,4 | 100 | 100 | 101,3 | 101,3 | 102,1 | 100 | 100 | - | 8 |
| 74 | 11 | 342615 | 334755 | 6709 | 1003 | 126 | 22 | 262660 | 260382 | 2188 | 88 | 2 | - | 9 |
| 74 | 11 | 353790 | 346027 | 6628 | 989 | 124 | 22 | 271133 | 268881 | 2163 | 87 | 2 | - | 10 |
| 0 | 0 | 11175 | 11272 | -81 | -14 | -2 | 0 | 8473 | 8499 | -25 | -1 | 0 | - | 11 |
| 100 | 100 | 103,3 | 103,4 | 98,8 | 98,6 | 98,4 | 100 | 103,2 | 103,3 | 98,9 | 98,9 | 100 | - | 12 |
| 5 | - | 89753 | 88036 | 1507 | 196 | 12 | 2 | 74167 | 73535 | 617 | 15 | - | - | 13 |
| 5 | - | 93763 | 92037 | 1513 | 198 | 13 | 2 | 77286 | 76655 | 615 | 16 | - | - | 14 |
| 0 | - | 4010 | 4001 | 6 | 2 | 1 | 0 | 3119 | 3120 | -2 | 1 | - | - | 15 |
| 100 | - | 104,5 | 104,5 | 100,4 | 101 | 108,3 | 100 | 104,2 | 104,2 | 99,7 | 106,7 | - | - | 16 |
| 10 | 1 | 40486 | 39610 | 731 | 133 | 10 | 2 | 31332 | 31109 | 207 | 16 | - | - | 17 |
| 10 | 1 | 41052 | 40193 | 717 | 131 | 9 | 2 | 31687 | 31465 | 206 | 16 | - | - | 18 |
| 0 | 0 | 566 | 583 | -14 | -2 | -1 | 0 | 355 | 356 | -1 | 0 | - | - | 19 |
| 100 | 100 | 101,4 | 101,5 | 98,1 | 98,5 | 90 | 100 | 101,1 | 101,1 | 99,5 | 100 | - | - | 20 |
| 8 | - | 44431 | 43300 | 963 | 147 | 16 | 5 | 35356 | 35011 | 320 | 24 | 1 | - | 21 |
| 8 | - | 45462 | 44347 | 950 | 144 | 16 | 5 | 36101 | 35765 | 313 | 22 | 1 | - | 22 |
| 0 | - | 1031 | 1047 | -13 | -3 | 0 | 0 | 745 | 754 | -7 | -2 | 0 | - | 23 |
| 100 | - | 102,3 | 102,4 | 98,7 | 98 | 100 | 100 | 102,1 | 102,2 | 97,8 | 91,7 | 100 | - | 24 |
| 46 | 9 | 144899 | 141303 | 3053 | 454 | 78 | 11 | 103079 | 102215 | 840 | 23 | 1 | - | 25 |
| 46 | 9 | 149825 | 146300 | 2994 | 444 | 76 | 11 | 106950 | 106098 | 828 | 23 | 1 | - | 26 |
| 0 | 0 | 4926 | 4997 | -59 | -10 | -2 | 0 | 3871 | 3883 | -12 | 0 | 0 | - | 27 |
| 100 | 100 | 103,4 | 103,5 | 98,1 | 97,8 | 97,4 | 100 | 103,8 | 103,8 | 98,6 | 100 | 100 | - | 28 |
| 5 | 1 | 23046 | 22506 | 455 | 73 | 10 | 2 | 18726 | 18512 | 204 | 10 | - | - | 29 |
| 5 | 1 | 23688 | 23150 | 454 | 72 | 10 | 2 | 19109 | 18898 | 201 | 10 | - | - | 30 |
| 0 | 0 | 642 | 644 | -1 | -1 | 0 | 0 | 383 | 386 | -3 | 0 | - | - | 31 |
| 100 | 100 | 102,8 | 102,9 | 99,8 | 98,6 | 100 | 100 | 102 | 102,1 | 98,5 | 100 | - | - | 32 |
| 147 | 27 | 508911 | 492800 | 13773 | 1986 | 306 | 46 | 382295 | 378083 | 4057 | 147 | 7 | 1 | 33 |
| 147 | 27 | 520458 | 504637 | 13504 | 1964 | 307 | 46 | 390450 | 386334 | 3963 | 145 | 7 | 1 | 34 |
| 0 | 0 | 11547 | 11837 | -269 | -22 | 1 | 0 | 8155 | 8251 | -94 | -2 | 0 | 0 | 35 |
| 100 | 100 | 102,3 | 102,4 | 98 | 98,9 | 100,3 | 100 | 102,1 | 102,2 | 97,7 | 98,6 | 100 | 100 | 36 |

TABL. 3. PODMIOTY GOSPODARKI NARODOWEJ WEDŁUG PRZEWIDYWANEJ LICZBY PRACUJĄCYCH
ENTITIES OF THE NATIONAL ECONOMY BY THE EXPECTED NUMBER OF EMPLOYED

| L.p. No. | WYSZCZEGÓLNIENIE SPECIFICATION a - 31.12.2023 r. b - 31.12.2024 r. c - przyrost accrual d - 2023 = 100 | Ogółem Total | | | | | | Sektor Sector | | | | |
|-------------|---|----------------|---------------|-------------|-------------|-------------|---------------------------------|----------------|--------------|--------------|-------------|--|
| | | razem total | 0-9 | 10-49 | 50-249 | 250-999 | 1000 i więcej and more | razem total | 0-9 | 10-49 | 50-249 | |
| | Podregiony: Subregions: | | | | | | | | | | | |
| 1 | bielski a | 89598 | 86450 | 2593 | 476 | 69 | 10 | 1854 | 1204 | 463 | 173 | |
| 2 | b | 91890 | 88795 | 2543 | 476 | 67 | 9 | 1862 | 1229 | 448 | 172 | |
| 3 | c | 2292 | 2345 | -50 | 0 | -2 | -1 | 8 | 25 | -15 | -1 | |
| 4 | d | 102,6 | 102,7 | 98,1 | 100 | 97,1 | 90 | 100,4 | 102,1 | 96,8 | 99,4 | |
| 5 | bytomski a | 48783 | 46956 | 1511 | 284 | 30 | 2 | 1883 | 1459 | 271 | 140 | |
| 6 | b | 49871 | 48070 | 1487 | 281 | 31 | 2 | 1864 | 1442 | 269 | 140 | |
| 7 | c | 1088 | 1114 | -24 | -3 | 1 | 0 | -19 | -17 | -2 | 0 | |
| 8 | d | 102,2 | 102,4 | 98,4 | 98,9 | 103,3 | 100 | 99 | 98,8 | 99,3 | 100 | |
| 9 | częstochoowski a | 59020 | 56614 | 2021 | 341 | 38 | 6 | 1198 | 707 | 366 | 113 | |
| 10 | b | 60187 | 57815 | 1989 | 340 | 37 | 6 | 1203 | 712 | 365 | 114 | |
| 11 | c | 1167 | 1201 | -32 | -1 | -1 | 0 | 5 | 5 | -1 | 1 | |
| 12 | d | 102 | 102,1 | 98,4 | 99,7 | 97,4 | 100 | 100,4 | 100,7 | 99,7 | 100,9 | |
| 13 | gliwicki a | 56126 | 53997 | 1643 | 416 | 63 | 7 | 2912 | 2508 | 215 | 160 | |
| 14 | b | 57413 | 55299 | 1631 | 412 | 63 | 8 | 2918 | 2518 | 211 | 160 | |
| 15 | c | 1287 | 1302 | -12 | -4 | 0 | 1 | 6 | 10 | -4 | 0 | |
| 16 | d | 102,3 | 102,4 | 99,3 | 99 | 100 | 114,3 | 100,2 | 100,4 | 98,1 | 100 | |
| 17 | katowicki a | 98839 | 94772 | 3202 | 710 | 131 | 24 | 2846 | 2174 | 348 | 263 | |
| 18 | b | 101219 | 97248 | 3116 | 699 | 133 | 23 | 2846 | 2187 | 340 | 257 | |
| 19 | c | 2380 | 2476 | -86 | -11 | 2 | -1 | 0 | 13 | -8 | -6 | |
| 20 | d | 102,4 | 102,6 | 97,3 | 98,5 | 101,5 | 95,8 | 100 | 100,6 | 97,7 | 97,7 | |
| 21 | rybnicki a | 57460 | 55186 | 1865 | 365 | 37 | 7 | 1464 | 846 | 415 | 186 | |
| 22 | b | 58745 | 56500 | 1836 | 363 | 38 | 8 | 1440 | 835 | 403 | 185 | |
| 23 | c | 1285 | 1314 | -29 | -2 | 1 | 1 | -24 | -11 | -12 | -1 | |
| 24 | d | 102,2 | 102,4 | 98,4 | 99,5 | 102,7 | 114,3 | 98,4 | 98,7 | 97,1 | 99,5 | |
| 25 | sosnowiecki a | 77001 | 74296 | 2178 | 462 | 54 | 11 | 1653 | 1073 | 371 | 187 | |
| 26 | b | 78402 | 75749 | 2131 | 457 | 54 | 11 | 1644 | 1067 | 368 | 187 | |
| 27 | c | 1401 | 1453 | -47 | -5 | 0 | 0 | -9 | -6 | -3 | 0 | |
| 28 | d | 101,8 | 102 | 97,8 | 98,9 | 100 | 100 | 99,5 | 99,4 | 99,2 | 100 | |
| 29 | tyski a | 46367 | 44581 | 1476 | 273 | 31 | 6 | 971 | 602 | 252 | 111 | |
| 30 | b | 47503 | 45757 | 1440 | 269 | 31 | 6 | 969 | 604 | 249 | 110 | |
| 31 | c | 1136 | 1176 | -36 | -4 | 0 | 0 | -2 | 2 | -3 | -1 | |
| 32 | d | 102,5 | 102,6 | 97,6 | 98,5 | 100 | 100 | 99,8 | 100,3 | 98,8 | 99,1 | |
| 33 | Świętokrzyskie a | 129214 | 124755 | 3631 | 718 | 94 | 16 | 2892 | 1551 | 962 | 346 | |
| 34 | b | 132008 | 127612 | 3576 | 713 | 91 | 16 | 2920 | 1576 | 965 | 345 | |
| 35 | c | 2794 | 2857 | -55 | -5 | -3 | 0 | 28 | 25 | 3 | -1 | |
| 36 | d | 102,2 | 102,3 | 98,5 | 99,3 | 96,8 | 100 | 101 | 101,6 | 100,3 | 99,7 | |

ORAZ WOJEWÓDZTW I PODREGIONÓW (cd.)
AND VOIVODSHIPS AND SUBREGIONS (cont.)

| publiczny public | | Sektor prywatny Private sector | | | | | | | | | | | L.p. No. | |
|------------------|---------------------------------|--------------------------------|---------------|-------------|-------------|-----------|---------------------------------|---|--------------|-------------|------------|------------|-------------|---------------------------------|
| 250-999 | 1000 i więcej and more | razem total | 0-9 | 10-49 | 50-249 | 250-999 | 1000 i więcej and more | w tym osoby fizyczne of which natural persons | | | | | | 1000 i więcej and more |
| | | | | | | | | razem total | 0-9 | 10-49 | 50-249 | 250-999 | | |
| 13 | 1 | 86812 | 84316 | 2129 | 302 | 56 | 9 | 68004 | 67217 | 757 | 29 | 1 | - | 1 |
| 12 | 1 | 89021 | 86561 | 2094 | 303 | 55 | 8 | 69592 | 68819 | 742 | 30 | 1 | - | 2 |
| -1 | 0 | 2209 | 2245 | -35 | 1 | -1 | -1 | 1588 | 1602 | -15 | 1 | 0 | - | 3 |
| 92,3 | 100 | 102,5 | 102,7 | 98,4 | 100,3 | 98,2 | 88,9 | 102,3 | 102,4 | 98 | 103,4 | 100 | - | 4 |
| 13 | - | 46276 | 44876 | 1237 | 144 | 17 | 2 | 34394 | 33976 | 406 | 11 | 1 | - | 5 |
| 13 | - | 47338 | 45962 | 1215 | 141 | 18 | 2 | 35154 | 34745 | 398 | 10 | 1 | - | 6 |
| 0 | - | 1062 | 1086 | -22 | -3 | 1 | 0 | 760 | 769 | -8 | -1 | 0 | - | 7 |
| 100 | - | 102,3 | 102,4 | 98,2 | 97,9 | 105,9 | 100 | 102,2 | 102,3 | 98 | 90,9 | 100 | - | 8 |
| 10 | 2 | 57103 | 55193 | 1651 | 227 | 28 | 4 | 45306 | 44713 | 558 | 33 | 2 | - | 9 |
| 10 | 2 | 58211 | 56335 | 1620 | 225 | 27 | 4 | 45973 | 45398 | 541 | 33 | 1 | - | 10 |
| 0 | 0 | 1108 | 1142 | -31 | -2 | -1 | 0 | 667 | 685 | -17 | 0 | -1 | - | 11 |
| 100 | 100 | 101,9 | 102,1 | 98,1 | 99,1 | 96,4 | 100 | 101,5 | 101,5 | 97 | 100 | 50 | - | 12 |
| 25 | 4 | 52186 | 50466 | 1425 | 254 | 38 | 3 | 36772 | 36418 | 341 | 12 | 1 | - | 13 |
| 25 | 4 | 53417 | 51708 | 1417 | 250 | 38 | 4 | 37556 | 37213 | 331 | 11 | 1 | - | 14 |
| 0 | 0 | 1231 | 1242 | -8 | -4 | 0 | 1 | 784 | 795 | -10 | -1 | 0 | - | 15 |
| 100 | 100 | 102,4 | 102,5 | 99,4 | 98,4 | 100 | 133,3 | 102,1 | 102,2 | 97,1 | 91,7 | 100 | - | 16 |
| 49 | 12 | 92714 | 89322 | 2853 | 445 | 82 | 12 | 63575 | 62949 | 606 | 19 | - | 1 | 17 |
| 50 | 12 | 94985 | 91677 | 2774 | 440 | 83 | 11 | 65304 | 64693 | 592 | 19 | - | - | 18 |
| 1 | 0 | 2271 | 2355 | -79 | -5 | 1 | -1 | 1729 | 1744 | -14 | 0 | - | x | 19 |
| 102 | 100 | 102,4 | 102,6 | 97,2 | 98,9 | 101,2 | 91,7 | 102,7 | 102,8 | 97,7 | 100 | - | x | 20 |
| 13 | 4 | 55007 | 53353 | 1449 | 178 | 24 | 3 | 42892 | 42431 | 450 | 10 | 1 | - | 21 |
| 13 | 4 | 56176 | 54538 | 1432 | 177 | 25 | 4 | 43749 | 43283 | 454 | 9 | 2 | 1 | 22 |
| 0 | 0 | 1169 | 1185 | -17 | -1 | 1 | 1 | 857 | 852 | 4 | -1 | 1 | 1 | 23 |
| 100 | 100 | 102,1 | 102,2 | 98,8 | 99,4 | 104,2 | 133,3 | 102 | 102 | 100,9 | 90 | 200 | x | 24 |
| 18 | 4 | 74429 | 72304 | 1807 | 275 | 36 | 7 | 57095 | 56561 | 515 | 18 | 1 | - | 25 |
| 18 | 4 | 75818 | 73742 | 1763 | 270 | 36 | 7 | 58045 | 57531 | 494 | 19 | 1 | - | 26 |
| 0 | 0 | 1389 | 1438 | -44 | -5 | 0 | 0 | 950 | 970 | -21 | 1 | 0 | - | 27 |
| 100 | 100 | 101,9 | 102 | 97,6 | 98,2 | 100 | 100 | 101,7 | 101,7 | 95,9 | 105,6 | 100 | - | 28 |
| 6 | - | 44384 | 42970 | 1222 | 161 | 25 | 6 | 34257 | 33818 | 424 | 15 | - | - | 29 |
| 6 | - | 45492 | 44114 | 1189 | 158 | 25 | 6 | 35077 | 34652 | 411 | 14 | - | - | 30 |
| 0 | - | 1108 | 1144 | -33 | -3 | 0 | 0 | 820 | 834 | -13 | -1 | - | - | 31 |
| 100 | - | 102,5 | 102,7 | 97,3 | 98,1 | 100 | 100 | 102,4 | 102,5 | 96,9 | 93,3 | - | - | 32 |
| 27 | 6 | 125319 | 122201 | 2669 | 372 | 67 | 10 | 98543 | 97641 | 875 | 26 | 1 | - | 33 |
| 28 | 6 | 128029 | 124977 | 2611 | 368 | 63 | 10 | 100180 | 99303 | 850 | 26 | 1 | - | 34 |
| 1 | 0 | 2710 | 2776 | -58 | -4 | -4 | 0 | 1637 | 1662 | -25 | 0 | 0 | - | 35 |
| 103,7 | 100 | 102,2 | 102,3 | 97,8 | 98,9 | 94 | 100 | 101,7 | 101,7 | 97,1 | 100 | 100 | - | 36 |

TABL. 3. PODMIOTY GOSPODARKI NARODOWEJ WEDŁUG PRZEWIDYWANEJ LICZBY PRACUJĄCYCH
ENTITIES OF THE NATIONAL ECONOMY BY THE EXPECTED NUMBER OF EMPLOYED

| Lp. No. | WYSZCZEGÓLNIENIE SPECIFICATION a - 31.12.2023 r. b - 31.12.2024 r. c - przyrost accrual d - 2023 = 100 | Ogółem Total | | | | | | Sektor Sector | | | | |
|-------------------------|---|----------------|---------------|---------------|--------------|-------------|---------------------------------|----------------|--------------|-------------|-------------|--------------|
| | | razem total | 0-9 | 10-49 | 50-249 | 250-999 | 1000 i więcej and more | razem total | 0-9 | 10-49 | 50-249 | |
| Podregiony: Subregions: | | | | | | | | | | | | |
| 1 | kielecki | a | 87929 | 84936 | 2417 | 495 | 69 | 12 | 1585 | 814 | 511 | 234 |
| 2 | | b | 89700 | 86752 | 2379 | 491 | 66 | 12 | 1605 | 834 | 511 | 233 |
| 3 | | c | 1771 | 1816 | -38 | -4 | -3 | 0 | 20 | 20 | 0 | -1 |
| 4 | | d | 102 | 102,1 | 98,4 | 99,2 | 95,7 | 100 | 101,3 | 102,5 | 100 | 99,6 |
| 5 | sandomiersko- | a | 41285 | 39819 | 1214 | 223 | 25 | 4 | 1307 | 737 | 451 | 112 |
| 6 | -jędrzejowski | b | 42308 | 40860 | 1197 | 222 | 25 | 4 | 1315 | 742 | 454 | 112 |
| 7 | | c | 1023 | 1041 | -17 | -1 | 0 | 0 | 8 | 5 | 3 | 0 |
| 8 | | d | 102,5 | 102,6 | 98,6 | 99,6 | 100 | 100 | 100,6 | 100,7 | 100,7 | 100 |
| 9 | Warmińsko-mazurskie | a | 147272 | 142282 | 3950 | 933 | 96 | 11 | 4907 | 3324 | 1093 | 441 |
| 10 | | b | 150217 | 145288 | 3892 | 930 | 96 | 11 | 4828 | 3258 | 1076 | 445 |
| 11 | | c | 2945 | 3006 | -58 | -3 | 0 | 0 | -79 | -66 | -17 | 4 |
| 12 | | d | 102 | 102,1 | 98,5 | 99,7 | 100 | 100 | 98,4 | 98 | 98,4 | 100,9 |
| Podregiony: Subregions: | | | | | | | | | | | | |
| 13 | elbląski | a | 50405 | 48646 | 1371 | 349 | 35 | 4 | 1868 | 1293 | 405 | 157 |
| 14 | | b | 51494 | 49755 | 1356 | 344 | 35 | 4 | 1780 | 1208 | 401 | 158 |
| 15 | | c | 1089 | 1109 | -15 | -5 | 0 | 0 | -88 | -85 | -4 | 1 |
| 16 | | d | 102,2 | 102,3 | 98,9 | 98,6 | 100 | 100 | 95,3 | 93,4 | 99 | 100,6 |
| 17 | etcki | a | 27711 | 26780 | 748 | 171 | 11 | 1 | 990 | 657 | 237 | 90 |
| 18 | | b | 28107 | 27187 | 739 | 169 | 11 | 1 | 992 | 669 | 227 | 90 |
| 19 | | c | 396 | 407 | -9 | -2 | 0 | 0 | 2 | 12 | -10 | 0 |
| 20 | | d | 101,4 | 101,5 | 98,8 | 98,8 | 100 | 100 | 100,2 | 101,8 | 95,8 | 100 |
| 21 | olsztyński | a | 69156 | 66856 | 1831 | 413 | 50 | 6 | 2049 | 1374 | 451 | 194 |
| 22 | | b | 70616 | 68346 | 1797 | 417 | 50 | 6 | 2056 | 1381 | 448 | 197 |
| 23 | | c | 1460 | 1490 | -34 | 4 | 0 | 0 | 7 | 7 | -3 | 3 |
| 24 | | d | 102,1 | 102,2 | 98,1 | 101 | 100 | 100 | 100,3 | 100,5 | 99,3 | 101,5 |
| 25 | Wielkopolskie | a | 504316 | 487284 | 13908 | 2723 | 335 | 66 | 8814 | 5378 | 2373 | 957 |
| 26 | | b | 518833 | 502075 | 13668 | 2686 | 338 | 66 | 8850 | 5431 | 2354 | 960 |
| 27 | | c | 14517 | 14791 | -240 | -37 | 3 | 0 | 36 | 53 | -19 | 3 |
| 28 | | d | 102,9 | 103 | 98,3 | 98,6 | 100,9 | 100 | 100,4 | 101 | 99,2 | 100,3 |
| Podregiony: Subregions: | | | | | | | | | | | | |
| 29 | kaliski | a | 77939 | 75198 | 2220 | 476 | 39 | 6 | 1715 | 1034 | 490 | 181 |
| 30 | | b | 79968 | 77259 | 2190 | 475 | 38 | 6 | 1719 | 1042 | 485 | 182 |
| 31 | | c | 2029 | 2061 | -30 | -1 | -1 | 0 | 4 | 8 | -5 | 1 |
| 32 | | d | 102,6 | 102,7 | 98,6 | 99,8 | 97,4 | 100 | 100,2 | 100,8 | 99 | 100,6 |
| 33 | koniński | a | 73900 | 71570 | 1894 | 386 | 41 | 9 | 1643 | 958 | 492 | 181 |
| 34 | | b | 75560 | 73270 | 1864 | 376 | 41 | 9 | 1651 | 969 | 490 | 181 |
| 35 | | c | 1660 | 1700 | -30 | -10 | 0 | 0 | 8 | 11 | -2 | 0 |
| 36 | | d | 102,2 | 102,4 | 98,4 | 97,4 | 100 | 100 | 100,5 | 101,1 | 99,6 | 100 |

ORAZ WOJEWÓDZTW I PODREGIONÓW (cd.)
AND VOIVODSHIPS AND SUBREGIONS (cont.)

| publiczny public | | Sektor prywatny Private sector | | | | | | | | | | | L.p. No. | |
|------------------|---------------------------------|--------------------------------|---------------|--------------|-------------|--------------|---------------------------------|---|---------------|-------------|-------------|------------|-------------|---------------------------------|
| 250-999 | 1000 i więcej and more | razem total | 0-9 | 10-49 | 50-249 | 250-999 | 1000 i więcej and more | w tym osoby fizyczne of which natural persons | | | | | | 1000 i więcej and more |
| | | | | | | | | razem total | 0-9 | 10-49 | 50-249 | 250-999 | | |
| 20 | 6 | 85670 | 83448 | 1906 | 261 | 49 | 6 | 66705 | 66135 | 560 | 9 | 1 | - | 1 |
| 21 | 6 | 87394 | 85217 | 1868 | 258 | 45 | 6 | 67772 | 67217 | 545 | 9 | 1 | - | 2 |
| 1 | 0 | 1724 | 1769 | -38 | -3 | -4 | 0 | 1067 | 1082 | -15 | 0 | 0 | - | 3 |
| 105 | 100 | 102 | 102,1 | 98 | 98,9 | 91,8 | 100 | 101,6 | 101,6 | 97,3 | 100 | 100 | - | 4 |
| 7 | - | 39649 | 38753 | 763 | 111 | 18 | 4 | 31838 | 31506 | 315 | 17 | - | - | 5 |
| 7 | - | 40635 | 39760 | 743 | 110 | 18 | 4 | 32408 | 32086 | 305 | 17 | - | - | 6 |
| 0 | - | 986 | 1007 | -20 | -1 | 0 | 0 | 570 | 580 | -10 | 0 | - | - | 7 |
| 100 | - | 102,5 | 102,6 | 97,4 | 99,1 | 100 | 100 | 101,8 | 101,8 | 96,8 | 100 | - | - | 8 |
| 44 | 5 | 141726 | 138320 | 2857 | 492 | 51 | 6 | 105812 | 104798 | 957 | 55 | 2 | - | 9 |
| 44 | 5 | 144689 | 141331 | 2816 | 485 | 51 | 6 | 107251 | 106264 | 933 | 52 | 2 | - | 10 |
| 0 | 0 | 2963 | 3011 | -41 | -7 | 0 | 0 | 1439 | 1466 | -24 | -3 | 0 | - | 11 |
| 100 | 100 | 102,1 | 102,2 | 98,6 | 98,6 | 100 | 100 | 101,4 | 101,4 | 97,5 | 94,5 | 100 | - | 12 |
| 12 | 1 | 48310 | 47126 | 966 | 192 | 23 | 3 | 37062 | 36651 | 382 | 28 | 1 | - | 13 |
| 12 | 1 | 49462 | 48295 | 955 | 186 | 23 | 3 | 37689 | 37289 | 373 | 26 | 1 | - | 14 |
| 0 | 0 | 1152 | 1169 | -11 | -6 | 0 | 0 | 627 | 638 | -9 | -2 | 0 | - | 15 |
| 100 | 100 | 102,4 | 102,5 | 98,9 | 96,9 | 100 | 100 | 101,7 | 101,7 | 97,6 | 92,9 | 100 | - | 16 |
| 5 | 1 | 26628 | 26030 | 511 | 81 | 6 | - | 19952 | 19760 | 183 | 9 | - | - | 17 |
| 5 | 1 | 27007 | 26410 | 512 | 79 | 6 | - | 20082 | 19895 | 178 | 9 | - | - | 18 |
| 0 | 0 | 379 | 380 | 1 | -2 | 0 | - | 130 | 135 | -5 | 0 | - | - | 19 |
| 100 | 100 | 101,4 | 101,5 | 100,2 | 97,5 | 100 | - | 100,7 | 100,7 | 97,3 | 100 | - | - | 20 |
| 27 | 3 | 66788 | 65164 | 1380 | 219 | 22 | 3 | 48798 | 48387 | 392 | 18 | 1 | - | 21 |
| 27 | 3 | 68220 | 66626 | 1349 | 220 | 22 | 3 | 49480 | 49080 | 382 | 17 | 1 | - | 22 |
| 0 | 0 | 1432 | 1462 | -31 | 1 | 0 | 0 | 682 | 693 | -10 | -1 | 0 | - | 23 |
| 100 | 100 | 102,1 | 102,2 | 97,8 | 100,5 | 100 | 100 | 101,4 | 101,4 | 97,4 | 94,4 | 100 | - | 24 |
| 87 | 19 | 485462 | 471883 | 11521 | 1763 | 248 | 47 | 368313 | 364489 | 3653 | 167 | 2 | 2 | 25 |
| 86 | 19 | 499276 | 485954 | 11299 | 1724 | 252 | 47 | 378172 | 374402 | 3603 | 164 | 1 | 2 | 26 |
| -1 | 0 | 13814 | 14071 | -222 | -39 | 4 | 0 | 9859 | 9913 | -50 | -3 | -1 | 0 | 27 |
| 98,9 | 100 | 102,8 | 103 | 98,1 | 97,8 | 101,6 | 100 | 102,7 | 102,7 | 98,6 | 98,2 | 50 | 100 | 28 |
| 9 | 1 | 75131 | 73074 | 1728 | 294 | 30 | 5 | 59798 | 59106 | 654 | 37 | - | 1 | 29 |
| 9 | 1 | 77084 | 75055 | 1703 | 292 | 29 | 5 | 61129 | 60441 | 651 | 36 | - | 1 | 30 |
| 0 | 0 | 1953 | 1981 | -25 | -2 | -1 | 0 | 1331 | 1335 | -3 | -1 | - | 0 | 31 |
| 100 | 100 | 102,6 | 102,7 | 98,6 | 99,3 | 96,7 | 100 | 102,2 | 102,3 | 99,5 | 97,3 | - | 100 | 32 |
| 10 | 2 | 71198 | 69557 | 1399 | 204 | 31 | 7 | 58569 | 58003 | 544 | 22 | - | - | 33 |
| 9 | 2 | 72734 | 71131 | 1370 | 194 | 32 | 7 | 59631 | 59076 | 534 | 21 | - | - | 34 |
| -1 | 0 | 1536 | 1574 | -29 | -10 | 1 | 0 | 1062 | 1073 | -10 | -1 | - | - | 35 |
| 90 | 100 | 102,2 | 102,3 | 97,9 | 95,1 | 103,2 | 100 | 101,8 | 101,8 | 98,2 | 95,5 | - | - | 36 |

TABL. 3. PODMIOTY GOSPODARKI NARODOWEJ WEDŁUG PRZEWIDYWANEJ LICZBY PRACUJĄCYCH
ENTITIES OF THE NATIONAL ECONOMY BY THE EXPECTED NUMBER OF EMPLOYED

| L.p. No. | WYSZCZEGÓLNIENIE SPECIFICATION a - 31.12.2023 r. b - 31.12.2024 r. c - przyrost accrual d - 2023 = 100 | Ogółem Total | | | | | | Sektor Sector | | | | |
|-------------|---|----------------|---------------|---------------|-------------|-------------|---------------------------------|----------------|--------------|--------------|-------------|--------------|
| | | razem total | 0-9 | 10-49 | 50-249 | 250-999 | 1000 i więcej and more | razem total | 0-9 | 10-49 | 50-249 | |
| 1 | leszczyński | a | 69314 | 66539 | 2282 | 442 | 46 | 5 | 1590 | 1004 | 421 | 153 |
| 2 | | b | 71223 | 68473 | 2263 | 437 | 45 | 5 | 1599 | 1015 | 418 | 154 |
| 3 | | c | 1909 | 1934 | -19 | -5 | -1 | 0 | 9 | 11 | -3 | 1 |
| 4 | | d | 102,8 | 102,9 | 99,2 | 98,9 | 97,8 | 100 | 100,6 | 101,1 | 99,3 | 100,7 |
| 5 | pilski | a | 41831 | 40248 | 1301 | 251 | 27 | 4 | 1311 | 848 | 350 | 105 |
| 6 | | b | 42871 | 41317 | 1278 | 244 | 28 | 4 | 1308 | 842 | 354 | 104 |
| 7 | | c | 1040 | 1069 | -23 | -7 | 1 | 0 | -3 | -6 | 4 | -1 |
| 8 | | d | 102,5 | 102,7 | 98,2 | 97,2 | 103,7 | 100 | 99,8 | 99,3 | 101,1 | 99 |
| 9 | poznański | a | 110711 | 107148 | 2932 | 550 | 68 | 13 | 1196 | 655 | 378 | 157 |
| 10 | | b | 114836 | 111291 | 2914 | 548 | 69 | 14 | 1205 | 664 | 376 | 159 |
| 11 | | c | 4125 | 4143 | -18 | -2 | 1 | 1 | 9 | 9 | -2 | 2 |
| 12 | | d | 103,7 | 103,9 | 99,4 | 99,6 | 101,5 | 107,7 | 100,8 | 101,4 | 99,5 | 101,3 |
| 13 | m. Poznań | a | 130621 | 126581 | 3279 | 618 | 114 | 29 | 1359 | 879 | 242 | 180 |
| 14 | | b | 134375 | 130465 | 3159 | 606 | 117 | 28 | 1368 | 899 | 231 | 180 |
| 15 | | c | 3754 | 3884 | -120 | -12 | 3 | -1 | 9 | 20 | -11 | 0 |
| 16 | | d | 102,9 | 103,1 | 96,3 | 98,1 | 102,6 | 96,6 | 100,7 | 102,3 | 95,5 | 100 |
| 17 | Zachodniopomorskie | a | 250187 | 243351 | 5594 | 1113 | 109 | 20 | 6673 | 4907 | 1145 | 556 |
| 18 | | b | 255081 | 248291 | 5550 | 1111 | 109 | 20 | 6697 | 4928 | 1145 | 559 |
| 19 | | c | 4894 | 4940 | -44 | -2 | 0 | 0 | 24 | 21 | 0 | 3 |
| 20 | | d | 102 | 102 | 99,2 | 99,8 | 100 | 100 | 100,4 | 100,4 | 100 | 100,5 |
| | Podregiony: Subregions: | | | | | | | | | | | |
| 21 | koszaliński | a | 55458 | 54048 | 1140 | 242 | 24 | 4 | 1365 | 958 | 274 | 119 |
| 22 | | b | 56354 | 54937 | 1144 | 245 | 24 | 4 | 1375 | 967 | 273 | 121 |
| 23 | | c | 896 | 889 | 4 | 3 | 0 | 0 | 10 | 9 | -1 | 2 |
| 24 | | d | 101,6 | 101,6 | 100,4 | 101,2 | 100 | 100 | 100,7 | 100,9 | 99,6 | 101,7 |
| 25 | szczecinecko-pyrzycki | a | 46753 | 45296 | 1191 | 245 | 18 | 3 | 1906 | 1386 | 365 | 147 |
| 26 | | b | 47500 | 46064 | 1170 | 245 | 18 | 3 | 1910 | 1390 | 364 | 148 |
| 27 | | c | 747 | 768 | -21 | 0 | 0 | 0 | 4 | 4 | -1 | 1 |
| 28 | | d | 101,6 | 101,7 | 98,2 | 100 | 100 | 100 | 100,2 | 100,3 | 99,7 | 100,7 |
| 29 | m. Szczecin | a | 75453 | 73382 | 1685 | 328 | 47 | 11 | 1679 | 1376 | 136 | 133 |
| 30 | | b | 76919 | 74863 | 1676 | 322 | 47 | 11 | 1680 | 1375 | 136 | 134 |
| 31 | | c | 1466 | 1481 | -9 | -6 | 0 | 0 | 1 | -1 | 0 | 1 |
| 32 | | d | 101,9 | 102 | 99,5 | 98,2 | 100 | 100 | 100,1 | 99,9 | 100 | 100,8 |
| 33 | szczeciński | a | 72523 | 70625 | 1578 | 298 | 20 | 2 | 1723 | 1187 | 370 | 157 |
| 34 | | b | 74308 | 72427 | 1560 | 299 | 20 | 2 | 1732 | 1196 | 372 | 156 |
| 35 | | c | 1785 | 1802 | -18 | 1 | 0 | 0 | 9 | 9 | 2 | -1 |
| 36 | | d | 102,5 | 102,6 | 98,9 | 100,3 | 100 | 100 | 100,5 | 100,8 | 100,5 | 99,4 |

ORAZ WOJEWÓDZTW I PODREGIONÓW (dok.)
AND VOIVODSHIPS AND SUBREGIONS (cont.)

| publiczny public | | Sektor prywatny Private sector | | | | | | | | | | | L.p. No. | |
|------------------|---------------------------------|--------------------------------|---------------|-------------|-------------|------------|---------------------------------|---|---------------|-------------|--------------|---------|-------------|---------------------------------|
| 250-999 | 1000 i więcej and more | razem total | 0-9 | 10-49 | 50-249 | 250-999 | 1000 i więcej and more | w tym osoby fizyczne of which natural persons | | | | | | 1000 i więcej and more |
| | | | | | | | | razem total | 0-9 | 10-49 | 50-249 | 250-999 | | |
| 11 | 1 | 66912 | 64726 | 1858 | 289 | 35 | 4 | 52952 | 52412 | 523 | 17 | - | - | 1 |
| 11 | 1 | 68693 | 66530 | 1842 | 283 | 34 | 4 | 54137 | 53599 | 522 | 16 | - | - | 2 |
| 0 | 0 | 1781 | 1804 | -16 | -6 | -1 | 0 | 1185 | 1187 | -1 | -1 | - | - | 3 |
| 100 | 100 | 102,7 | 102,8 | 99,1 | 97,9 | 97,1 | 100 | 102,2 | 102,3 | 99,8 | 94,1 | - | - | 4 |
| 7 | 1 | 40066 | 38946 | 951 | 146 | 20 | 3 | 32290 | 31857 | 414 | 19 | - | - | 5 |
| 7 | 1 | 41059 | 39971 | 924 | 140 | 21 | 3 | 32914 | 32496 | 401 | 17 | - | - | 6 |
| 0 | 0 | 993 | 1025 | -27 | -6 | 1 | 0 | 624 | 639 | -13 | -2 | - | - | 7 |
| 100 | 100 | 102,5 | 102,6 | 97,2 | 95,9 | 105 | 100 | 101,9 | 102 | 96,9 | 89,5 | - | - | 8 |
| 6 | - | 107460 | 104439 | 2553 | 393 | 62 | 13 | 84691 | 83776 | 872 | 40 | 2 | 1 | 9 |
| 6 | - | 111357 | 108355 | 2536 | 389 | 63 | 14 | 87588 | 86681 | 866 | 39 | 1 | 1 | 10 |
| 0 | - | 3897 | 3916 | -17 | -4 | 1 | 1 | 2897 | 2905 | -6 | -1 | -1 | 0 | 11 |
| 100 | - | 103,6 | 103,7 | 99,3 | 99 | 101,6 | 107,7 | 103,4 | 103,5 | 99,3 | 97,5 | 50 | 100 | 12 |
| 44 | 14 | 124695 | 121141 | 3032 | 437 | 70 | 15 | 80013 | 79335 | 646 | 32 | - | - | 13 |
| 44 | 14 | 128349 | 124912 | 2924 | 426 | 73 | 14 | 82773 | 82109 | 629 | 35 | - | - | 14 |
| 0 | 0 | 3654 | 3771 | -108 | -11 | 3 | -1 | 2760 | 2774 | -17 | 3 | - | - | 15 |
| 100 | 100 | 102,9 | 103,1 | 96,4 | 97,5 | 104,3 | 93,3 | 103,4 | 103,5 | 97,4 | 109,4 | - | - | 16 |
| 53 | 12 | 239271 | 234204 | 4446 | 557 | 56 | 8 | 184515 | 183091 | 1374 | 49 | - | 1 | 17 |
| 53 | 12 | 243571 | 238552 | 4403 | 552 | 56 | 8 | 187409 | 185998 | 1356 | 53 | - | 2 | 18 |
| 0 | 0 | 4300 | 4348 | -43 | -5 | 0 | 0 | 2894 | 2907 | -18 | 4 | - | 1 | 19 |
| 100 | 100 | 101,8 | 101,9 | 99 | 99,1 | 100 | 100 | 101,6 | 101,6 | 98,7 | 108,2 | - | 200 | 20 |
| 13 | 1 | 53451 | 52449 | 865 | 123 | 11 | 3 | 41845 | 41521 | 312 | 11 | - | 1 | 21 |
| 13 | 1 | 54243 | 53235 | 870 | 124 | 11 | 3 | 42324 | 42000 | 311 | 12 | - | 1 | 22 |
| 0 | 0 | 792 | 786 | 5 | 1 | 0 | 0 | 479 | 479 | -1 | 1 | - | 0 | 23 |
| 100 | 100 | 101,5 | 101,5 | 100,6 | 100,8 | 100 | 100 | 101,1 | 101,2 | 99,7 | 109,1 | - | 100 | 24 |
| 6 | 2 | 44250 | 43313 | 826 | 98 | 12 | 1 | 34141 | 33870 | 264 | 7 | - | - | 25 |
| 6 | 2 | 44899 | 43983 | 806 | 97 | 12 | 1 | 34460 | 34199 | 254 | 7 | - | - | 26 |
| 0 | 0 | 649 | 670 | -20 | -1 | 0 | 0 | 319 | 329 | -10 | 0 | - | - | 27 |
| 100 | 100 | 101,5 | 101,5 | 97,6 | 99 | 100 | 100 | 100,9 | 101 | 96,2 | 100 | - | - | 28 |
| 25 | 9 | 71816 | 70050 | 1547 | 195 | 22 | 2 | 52003 | 51596 | 392 | 15 | - | - | 29 |
| 26 | 9 | 73075 | 71324 | 1540 | 188 | 21 | 2 | 52933 | 52518 | 396 | 18 | - | 1 | 30 |
| 1 | 0 | 1259 | 1274 | -7 | -7 | -1 | 0 | 930 | 922 | 4 | 3 | - | 1 | 31 |
| 104 | 100 | 101,8 | 101,8 | 99,5 | 96,4 | 95,5 | 100 | 101,8 | 101,8 | 101 | 120 | - | x | 32 |
| 9 | - | 69754 | 68392 | 1208 | 141 | 11 | 2 | 56526 | 56104 | 406 | 16 | - | - | 33 |
| 8 | - | 71354 | 70010 | 1187 | 143 | 12 | 2 | 57692 | 57281 | 395 | 16 | - | - | 34 |
| -1 | - | 1600 | 1618 | -21 | 2 | 1 | 0 | 1166 | 1177 | -11 | 0 | - | - | 35 |
| 88,9 | - | 102,3 | 102,4 | 98,3 | 101,4 | 109,1 | 100 | 102,1 | 102,1 | 97,3 | 100 | - | - | 36 |

TABL. 4. PODMIOTY GOSPODARKI NARODOWEJ NOWO ZAREJESTROWANE WEDŁUG SEKCJI PKD 2007
NEWLY REGISTERED ENTITIES OF THE NATIONAL ECONOMY BY PKD 2007 SECTIONS

| WYSZCZEGÓLNIENIE SPECIFICATION a - 01 - 12 2023 r. b - 01 - 12 2024 r. c - 01 - 12 2023 = 100 | | Ogółem grand total | przedsiębiorstwa państwowe state owned enter- prises | W tym Of which | | | | | | spółdzielnie cooperatives | osoby fizyczne prowadzące działalność gospodarczą natural persons conducting economic activity |
|---|----------|---------------------------|---|----------------|------------------|---------------------------|--------------------------------|---|--------------|------------------------------|--|
| | | | | razem total | spółki companies | | | | | | |
| | | | | | razem total | w tym of which | | | | | |
| | | | | | | handlowe commercial | | cywilne civil law partner- ships | | | |
| | | | | | | akcyjne joint stock | z o.o. Limited liability | | | | |
| OGÓŁEM | a | 385170⁵ | - | 60261 | 55481 | 1010 | 52467 | 4727 | 55 | 302647 | |
| TOTAL | b | 378252⁵ | - | 61069 | 56574 | 959 | 53862 | 4440 | 89 | 288946 | |
| | c | 98,2 | - | 101,3 | 102 | 95 | 102,7 | 93,9 | 161,8 | 95,5 | |
| Rolnictwo, leśnictwo, łowiectwo i rybactwo | a | 3631 | - | 318 | 279 | 4 | 255 | 33 | 2 | 3295 | |
| | b | 3197 | - | 303 | 263 | 6 | 248 | 25 | 9 | 2870 | |
| Agriculture, forestry and fishing | c | 88 | - | 95,3 | 94,3 | 150 | 97,3 | 75,8 | 450 | 87,1 | |
| Górnictwo i wydobywanie | a | 178 | - | 78 | 70 | - | 67 | 8 | - | 99 | |
| Mining and quarrying | b | 172 | - | 72 | 66 | 2 | 63 | 6 | - | 99 | |
| | c | 96,6 | - | 92,3 | 94,3 | - | 94 | 75 | - | 100 | |
| Przetwórstwo przemysłowe | a | 25143 | - | 4288 | 3957 | 69 | 3741 | 331 | 1 | 20818 | |
| Manufacturing | b | 23152 | - | 4294 | 3993 | 91 | 3787 | 301 | 3 | 18835 | |
| | c | 92,1 | - | 100,1 | 100,9 | 131,9 | 101,2 | 90,9 | 300 | 90,5 | |
| Wytwarzanie i zaopatrywanie w energię elektryczną, gaz, parę wodną i gorącą wodę ^Δ | a | 1685 | - | 1466 | 1453 | 15 | 1413 | 13 | 32 | 187 | |
| | b | 1567 | - | 1315 | 1310 | 19 | 1279 | 5 | 49 | 198 | |
| Electricity, gas, steam and air conditioning supply | c | 93 | - | 89,7 | 90,2 | 126,7 | 90,5 | 38,5 | 153,1 | 105,9 | |
| Dostawa wody; gospodarowanie ściekami i odpadami; rekultywacja ^Δ | a | 653 | - | 232 | 217 | 5 | 210 | 10 | - | 412 | |
| | b | 648 | - | 230 | 220 | 15 | 202 | 6 | 1 | 409 | |
| Water supply; sewerage,waste man- agement and remediation activities | c | 99,2 | - | 99,1 | 101,4 | 300 | 96,2 | 60 | - | 99,3 | |
| Budownictwo | a | 70033 | - | 8508 | 8032 | 68 | 7678 | 467 | 5 | 61501 | |
| Construction | b | 66466 | - | 9150 | 8706 | 70 | 8345 | 441 | 2 | 57300 | |
| | c | 94,9 | - | 107,5 | 108,4 | 102,9 | 108,7 | 94,4 | 40 | 93,2 | |
| Handel; naprawa pojazdów samochodowych ^Δ | a | 59055 | - | 11602 | 10304 | 152 | 9830 | 1298 | 2 | 47390 | |
| | b | 55799 | - | 11085 | 10109 | 109 | 9723 | 976 | 8 | 44650 | |
| Trade; repair of motor vehicles ^Δ | c | 94,5 | - | 95,5 | 98,1 | 71,7 | 98,9 | 75,2 | 400 | 94,2 | |
| Transport i gospodarka magazynowa | a | 21770 | - | 3851 | 3725 | 23 | 3623 | 126 | - | 17895 | |
| Transportation and storage | b | 21528 | - | 3541 | 3422 | 18 | 3362 | 119 | - | 17974 | |
| | c | 98,9 | - | 92 | 91,9 | 78,3 | 92,8 | 94,4 | - | 100,4 | |
| Zakwaterowanie i gastronomia ^Δ | a | 12236 | - | 2707 | 2338 | 14 | 2231 | 369 | 4 | 9510 | |
| Accommodation and catering ^Δ | b | 12068 | - | 2853 | 2449 | 11 | 2365 | 404 | 2 | 9183 | |
| | c | 98,6 | - | 105,4 | 104,7 | 78,6 | 106 | 109,5 | 50 | 96,6 | |

⁵ W podziale według sekcji PKD - bez podmiotów, dla których informacja o rodzaju przeważającej działalności nie występuje w rejestrze REGON

^Δ In the division by PKD sections excluding entities for which the information about the principal activity does not exist in the REGON register

TABL. 4. PODMIOTY GOSPODARKI NARODOWEJ NOWO ZAREJESTROWANE WEDŁUG SEKCJI PKD 2007 (dok.)
NEWLY REGISTERED ENTITIES OF THE NATIONAL ECONOMY BY PKD 2007 SECTIONS

| WYSZCZEGÓLNIENIE SPECIFICATION a - 01 - 12 2023 r. b - 01 - 12 2024 r. c - 01 - 12 2023 = 100 | Ogółem grand total | przedsiębiorstwa państwowe state owned enter- prises | W tym Of which | | | | | | spółdzielnie cooperatives | osoby fizyczne prowadzące działalność gospodarczą natural persons conducting economic activity | |
|---|--------------------------|---|------------------|-----------------------|------------------------|---------------------|---------------------------|--------------------------------|------------------------------|---|---|
| | | | spółki companies | | | | | | | | |
| | | | razem total | w tym of which | | razem total | w tym of which | | | | cywilne civil law partner- ships |
| | | | | handlowe commercial | | | akcyjne joint stock | z o.o. Limited liability | | | |
| | | | | razem total | handlowe commercial | | | | | | |
| Informacja i komunikacja Information and communication | a b c | 35258 28878 81,9 | - - - | 4012 4099 102,2 | 3920 4022 102,6 | 230 238 103,5 | 3646 3742 102,6 | 92 77 83,7 | - - - | 31218 24760 79,3 | |
| Działalność finansowa i ubezpieczeniowa Financial and insurance activities | a b c | 12496 8673 69,4 | - - - | 1258 1359 108 | 1227 1331 108,5 | 66 44 66,7 | 1102 1241 112,6 | 31 28 90,3 | - - - | 4942 5553 112,4 | |
| Obsługa rynku nieruchomości ^Δ Real estate activities | a b c | 11179 11524 103,1 | - - - | 3587 3905 108,9 | 3342 3670 109,8 | 66 47 71,2 | 3128 3493 111,7 | 213 202 94,8 | 1 4 400 | 3634 3569 98,2 | |
| Działalność profesjonalna, naukowa i techniczna Professional, scientific and technical activities | a b c | 42280 42571 100,7 | - - - | 8543 8132 95,2 | 8011 7684 95,9 | 203 173 85,2 | 7415 7134 96,2 | 532 448 84,2 | 1 1 100 | 33635 34107 101,4 | |
| Administrowanie i działalność wspierająca ^Δ Administrative and support service activities | a b c | 21017 21051 100,2 | - - - | 4344 4814 110,8 | 3866 4046 104,7 | 43 41 95,3 | 3709 3926 105,9 | 477 768 161 | 5 5 100 | 16640 16205 97,4 | |
| Administracja publiczna i obrona narodowa; obowiązkowe zabezpieczenia społeczne Public administration and defence; compulsory social security | a b c | 300 136 45,3 | - - - | 15 9 60 | 14 9 64,3 | 1 - x | 12 9 75 | 1 - x | - 1 - | 55 66 120 | |
| Edukacja Education | a b c | 12809 13164 102,8 | - - - | 1537 1695 110,3 | 1253 1468 117,2 | 14 24 171,4 | 1204 1410 117,1 | 284 227 79,9 | - 1 - | 10295 10584 102,8 | |
| Opieka zdrowotna i pomoc społeczna Human health and social work activities | a b c | 19201 21225 110,5 | - - - | 1673 1888 112,9 | 1521 1740 114,4 | 16 18 112,5 | 1339 1542 115,2 | 152 148 97,4 | 1 - x | 17402 19104 109,8 | |
| Działalność związana z kulturą, rozrywką i rekreacją Arts, entertainment and recreation | a b c | 5716 5641 98,7 | - - - | 815 918 112,6 | 748 834 111,5 | 12 19 158,3 | 698 790 113,2 | 67 84 125,4 | - 1 - | 4157 4034 97 | |
| Pozostała działalność usługowa Other service activities | a b c | 26107 35791 137,1 | - - - | 1423 1398 98,2 | 1200 1223 101,9 | 9 14 155,6 | 1162 1193 102,7 | 223 175 78,5 | - 2 - | 19561 19446 99,4 | |
| Organizacje i zespoły eksterytorialne Activities of extraterritorial organisations and bodies | a b c | 4 30 750 | - - - | - - - | - - - | - - - | - - - | - - - | - - - | - - - | |

TABL. 5. PODMIOTY GOSPODARKI NARODOWEJ NOWO ZAREJESTROWANE WEDŁUG WOJEWÓDZTW
NEWLY REGISTERED ENTITIES OF THE NATIONAL ECONOMY BY VOIVODSHIPS

| WYSZCZEGÓLNIENIE SPECIFICATION a - 01 - 12 2023 r. b - 01 - 12 2024 r. c - 01 - 12 2023 = 100 | | Ogółem Grand total | przedsiębiorstwa państwowe state owned enterprises | W tym Of which | | | | | spółdzielnie cooperatives | osoby fizyczne prowadzące działalność gospodarczą natural persons conducting economic activity |
|---|---------------------------|--------------------------------|--|------------------|---------------------|----------------|--------------|--------------------------------------|------------------------------|--|
| | | | | spółki companies | | | | | | |
| | | | | razem total | w tym | | | | | |
| | | | | | handlowe commercial | | | cywilne civil law partnerships | | |
| | | | | | razem total | w tym of which | | | | |
| | akcyjne joint stock | z o.o. limited liability | | | | | | | | |
| POLSKA | a | 385170 ⁶ | - | 60261 | 55481 | 1010 | 52467 | 4727 | 55 | 302647 |
| POLAND | b | 378252 ⁶ | - | 61069 | 56574 | 959 | 53862 | 4440 | 89 | 288946 |
| | c | 98,2 | - | 101,3 | 102 | 95 | 102,7 | 93,9 | 161,8 | 95,5 |
| Dolnośląskie | a | 32789 | - | 4920 | 4540 | 82 | 4304 | 379 | 5 | 25887 |
| | b | 32167 | - | 4952 | 4619 | 74 | 4392 | 332 | 5 | 24710 |
| | c | 98,1 | - | 100,7 | 101,7 | 90,2 | 102 | 87,6 | 100 | 95,5 |
| Kujawsko-pomorskie | a | 17237 | - | 2030 | 1864 | 23 | 1755 | 164 | 2 | 14016 |
| | b | 16879 | - | 2013 | 1849 | 18 | 1763 | 163 | 4 | 13255 |
| | c | 97,9 | - | 99,2 | 99,2 | 78,3 | 100,5 | 99,4 | 200 | 94,6 |
| Lubelskie | a | 16320 | - | 2158 | 1756 | 46 | 1644 | 393 | 2 | 13033 |
| | b | 15159 | - | 1914 | 1762 | 41 | 1678 | 138 | 6 | 11794 |
| | c | 92,9 | - | 88,7 | 100,3 | 89,1 | 102,1 | 35,1 | 300 | 90,5 |
| Lubuskie | a | 9805 | - | 953 | 834 | 11 | 770 | 119 | 2 | 8180 |
| | b | 9898 | - | 979 | 878 | 6 | 847 | 101 | 1 | 8127 |
| | c | 100,9 | - | 102,7 | 105,3 | 54,5 | 110 | 84,9 | 50 | 99,4 |
| Łódzkie | a | 20112 | - | 2769 | 2489 | 35 | 2365 | 277 | - | 16189 |
| | b | 19918 | - | 3068 | 2804 | 31 | 2679 | 258 | 6 | 15240 |
| | c | 99 | - | 110,8 | 112,7 | 88,6 | 113,3 | 93,1 | - | 94,1 |
| Małopolskie | a | 37262 | - | 5280 | 4735 | 105 | 4432 | 539 | 6 | 30135 |
| | b | 37305 | - | 5340 | 4842 | 103 | 4554 | 497 | 5 | 29713 |
| | c | 100,1 | - | 101,1 | 102,3 | 98,1 | 102,8 | 92,2 | 83,3 | 98,6 |
| Mazowieckie | a | 80723 | - | 19797 | 18812 | 293 | 17940 | 971 | 10 | 57229 |
| | b | 79379 | - | 19965 | 18793 | 360 | 17947 | 1157 | 12 | 54476 |
| | c | 98,3 | - | 100,8 | 99,9 | 122,9 | 100 | 119,2 | 120 | 95,2 |

⁶ W podziale według województw - bez podmiotów, dla których informacja o adresie siedziby/miejsu zamieszkania nie występuje w rejestrze REGON

⁶ In the division by voivodships excluding entities for which the information about business address does not exist in the REGON register

TABL. 5. PODMIOTY GOSPODARKI NARODOWEJ NOWO ZAREJESTROWANE WEDŁUG WOJEWÓDZTW (dok.)
NEWLY REGISTERED ENTITIES OF THE NATIONAL ECONOMY BY VOIVODSHIPS (cont.)

| WYSZCZEGÓLNIENIE SPECIFICATION a - 01 - 12 2023 r. b - 01 - 12 2024 r. c - 01 - 12 2023 = 100 | Ogółem Grand total | przedsiębiorstwa państwowe state owned enterprises | W tym Of which | | | | | | spółdzielnie cooperatives | osoby fizyczne prowadzące działalność gospodarczą natural persons conducting economic activity |
|---|-----------------------|--|----------------|---------------------|---------------------------|--------------------------------|-------|--------------------------------------|------------------------------|--|
| | | | razem total | spółki companies | | | | cywilne civil law partnerships | | |
| | | | | handlowe commercial | | w tym of which | | | | |
| | | | | razem total | akcyjne joint stock | z o.o. limited liability | | | | |
| Opolskie | a | 6902 | - | 733 | 665 | 6 | 632 | 68 | 2 | 5562 |
| | b | 6649 | - | 757 | 675 | 10 | 639 | 82 | 2 | 5252 |
| | c | 96,3 | - | 103,3 | 101,5 | 166,7 | 101,1 | 120,6 | 100 | 94,4 |
| Podkarpackie | a | 15778 | - | 1770 | 1640 | 25 | 1550 | 128 | - | 12995 |
| | b | 15192 | - | 1855 | 1709 | 30 | 1607 | 142 | 3 | 11959 |
| | c | 96,3 | - | 104,8 | 104,2 | 120 | 103,7 | 110,9 | - | 92 |
| Podlaskie | a | 9594 | - | 1186 | 1071 | 19 | 998 | 112 | 3 | 7832 |
| | b | 8673 | - | 1092 | 992 | 18 | 920 | 95 | 1 | 6743 |
| | c | 90,4 | - | 92,1 | 92,6 | 94,7 | 92,2 | 84,8 | 33,3 | 86,1 |
| Pomorskie | a | 29543 | - | 3743 | 3482 | 87 | 3273 | 260 | 3 | 24414 |
| | b | 28594 | - | 3913 | 3677 | 57 | 3526 | 236 | 4 | 22988 |
| | c | 96,8 | - | 104,5 | 105,6 | 65,5 | 107,7 | 90,8 | 133,3 | 94,2 |
| Śląskie | a | 35022 | - | 5405 | 4894 | 113 | 4597 | 506 | 7 | 27521 |
| | b | 35254 | - | 5366 | 4923 | 79 | 4687 | 442 | 1 | 27533 |
| | c | 100,7 | - | 99,3 | 100,6 | 69,9 | 102 | 87,4 | 14,3 | 100 |
| Świętokrzyskie | a | 8869 | - | 892 | 784 | 22 | 737 | 104 | 4 | 7275 |
| | b | 8823 | - | 885 | 761 | 11 | 725 | 119 | 5 | 7094 |
| | c | 99,5 | - | 99,2 | 97,1 | 50 | 98,4 | 114,4 | 125 | 97,5 |
| Warmińsko-mazurskie | a | 11032 | - | 1028 | 908 | 14 | 864 | 119 | 2 | 9079 |
| | b | 10564 | - | 1094 | 1001 | 19 | 955 | 92 | 2 | 8355 |
| | c | 95,8 | - | 106,4 | 110,2 | 135,7 | 110,5 | 77,3 | 100 | 92 |
| Wielkopolskie | a | 36275 | - | 5724 | 5325 | 104 | 5026 | 397 | 5 | 28448 |
| | b | 36628 | - | 5956 | 5550 | 85 | 5297 | 406 | 25 | 27867 |
| | c | 101 | - | 104,1 | 104,2 | 81,7 | 105,4 | 102,3 | 500 | 98 |
| Zachodniopomorskie | a | 17472 | - | 1869 | 1678 | 25 | 1576 | 191 | 2 | 14423 |
| | b | 16842 | - | 1920 | 1739 | 17 | 1646 | 180 | 7 | 13512 |
| | c | 96,4 | - | 102,7 | 103,6 | 68 | 104,4 | 94,2 | 350 | 93,7 |

TABL. 6. PODMIOTY GOSPODARKI NARODOWEJ WYREJESTROWANE WEDŁUG SEKCJI PKD 2007
ENTITIES OF THE NATIONAL ECONOMY DEREGISTERED BY PKD 2007 SECTIONS

| WYSZCZEGÓLNIENIE SPECIFICATION a - 01 - 12 2023 r. b - 01 - 12 2024 r. c - 01 - 12 2023 = 100 | Ogółem Grand total | W tym Of which | | | | | | | | |
|---|-----------------------|--|------------------|----------------|---------------------|--------------------------------|--------------------------|---------------------------|--|---------------|
| | | przedsiębiorstwa państwowe state owned enterprises | spółki companies | | | | | spółdzielnie cooperatives | osoby fizyczne prowadzące działalność gospodarczą natural persons conducting economic activity | |
| | | | razem total | w tym of which | | cywilne civil law partnerships | | | | |
| | | | | razem total | akcyjne joint stock | | z o.o. limited liability | | | |
| OGÓŁEM | a | 224987⁷ | 1 | 26330 | 22004 | 311 | 17142 | 4317 | 366 | 193425 |
| TOTAL | b | 219672⁷ | 16 | 26017 | 21361 | 353 | 17319 | 4647 | 319 | 185921 |
| | c | 97,6 | 1600 | 98,8 | 97,1 | 113,5 | 101 | 107,6 | 87,2 | 96,1 |
| Rolnictwo, leśnictwo, łowiectwo i rybactwo | a | 2033 | - | 290 | 239 | 5 | 204 | 50 | 62 | 1671 |
| | b | 2125 | 1 | 302 | 251 | 3 | 204 | 46 | 52 | 1760 |
| Agriculture, forestry and fishing | c | 104,5 | - | 104,1 | 105 | 60 | 100 | 92 | 83,9 | 105,3 |
| Górnictwo i wydobywanie | a | 179 | - | 90 | 85 | 3 | 63 | 5 | - | 86 |
| | b | 144 | - | 58 | 55 | 3 | 47 | 3 | 1 | 83 |
| Mining and quarrying | c | 80,4 | - | 64,4 | 64,7 | 100 | 74,6 | 60 | - | 96,5 |
| Przetwórstwo przemysłowe | a | 19050 | 1 | 2540 | 2065 | 40 | 1657 | 475 | 40 | 16437 |
| | b | 18228 | 7 | 2481 | 2008 | 54 | 1645 | 473 | 42 | 15677 |
| Manufacturing | c | 95,7 | 700 | 97,7 | 97,2 | 135 | 99,3 | 99,6 | 105 | 95,4 |
| Wytwarzanie i zaopatrywanie w energię elektryczną, gaz, parę wodną i gorącą wodę ^Δ | a | 506 | - | 378 | 368 | 8 | 337 | 10 | 2 | 125 |
| | b | 479 | - | 370 | 364 | 7 | 327 | 6 | - | 106 |
| Electricity, gas, steam and air conditioning supply | c | 94,7 | - | 97,9 | 98,9 | 87,5 | 97 | 60 | x | 84,8 |
| Dostawa wody; gospodarowanie ściekami i odpadami; rekultywacja ^Δ | a | 625 | - | 175 | 164 | 4 | 145 | 10 | 3 | 420 |
| | b | 567 | - | 144 | 135 | 5 | 111 | 8 | 3 | 406 |
| Water supply; sewerage, waste management and remediation activities | c | 90,7 | - | 82,3 | 82,3 | 125 | 76,6 | 80 | 100 | 96,7 |
| Budownictwo | a | 42103 | - | 3208 | 2787 | 44 | 1993 | 416 | 20 | 38847 |
| | b | 40730 | 2 | 3112 | 2611 | 27 | 1987 | 500 | 19 | 37572 |
| Construction | c | 96,7 | - | 97 | 93,7 | 61,4 | 99,7 | 120,2 | 95 | 96,7 |
| Handel; naprawa pojazdów samochodowych ^Δ | a | 52946 | - | 6747 | 5405 | 52 | 4355 | 1342 | 102 | 46057 |
| | b | 49745 | 3 | 6705 | 5131 | 51 | 4249 | 1574 | 93 | 42893 |
| Trade; repair of motor vehicles ^Δ | c | 94 | - | 99,4 | 94,9 | 98,1 | 97,6 | 117,3 | 91,2 | 93,1 |
| Transport i gospodarka magazynowa | a | 17825 | - | 1141 | 969 | 5 | 784 | 172 | 3 | 16669 |
| | b | 16986 | - | 1241 | 1068 | 9 | 913 | 173 | 2 | 15726 |
| Transportation and storage | c | 95,3 | - | 108,8 | 110,2 | 180 | 116,5 | 100,6 | 66,7 | 94,3 |
| Zakwaterowanie i gastronomia ^Δ | a | 8563 | - | 1035 | 698 | 4 | 540 | 337 | 7 | 7501 |
| | b | 8155 | - | 1115 | 768 | 6 | 610 | 347 | 5 | 7026 |
| Accommodation and catering ^Δ | c | 95,2 | - | 107,7 | 110 | 150 | 113 | 103 | 71,4 | 93,7 |

⁷ W podziale według sekcji PKD - bez podmiotów, dla których informacja o rodzaju przeważającej działalności nie występuje w rejestrze REGON.

⁷ In the division by PKD sections excluding entities for which the information about the principal activity does not exist in the REGON register.

TABL. 6. PODMIOTY GOSPODARKI NARODOWEJ WYREJESTROWANE WEDŁUG SEKCJI PKD 2007 (dok.)
ENTITIES OF THE NATIONAL ECONOMY DEREGISTERED BY PKD 2007 SECTIONS

| WYSZCZEGÓLNIENIE SPECIFICATION a - 01 - 12 2023 r. b - 01 - 12 2024 r. c - 01 - 12 2023 = 100 | Ogółem Grand total | przedsiębiorstwa państwowe state owned enterprises | W tym Of which | | | | | | spółdzielnie cooperative | osoby fizyczne prowadzące działalność gospodarczą natural persons conducting economic activity | | |
|--|-----------------------|---|----------------|----------------------|-----------------------|--------------------------------|-----------------------|--------------------------|--------------------------|--|---------------------|--------------------------------|
| | | | razem total | spółki companies | | cywilne civil law partnerships | razem total | w tym of which | | | | |
| | | | | razem total | akcyjne joint stock | | | z o.o. limited liability | | | w tym of which | |
| | | | | | | | | | | | handlowe commercial | cywilne civil law partnerships |
| Informacja i komunikacja Information and communication | a b c | 8615 9479 110 | - - - | 1843 1817 98,6 | 1732 1710 98,7 | 29 51 175,9 | 1507 1521 100,9 | 111 107 96,4 | 1 7 700 | 6752 7627 113 | | |
| Działalność finansowa i ubezpieczeniowa Financial and insurance activities | a b c | 6456 5895 91,3 | - - - | 845 774 91,6 | 805 723 89,8 | 34 41 120,6 | 589 540 91,7 | 40 51 127,5 | 11 6 54,5 | 5485 4977 90,7 | | |
| Obsługa rynku nieruchomości ^Δ Real estate activities | a b c | 4455 4322 97 | - 1 - | 1519 1512 99,5 | 1365 1360 99,6 | 24 24 100 | 881 1005 114,1 | 154 151 98,1 | 68 41 60,3 | 2775 2689 96,9 | | |
| Działalność profesjonalna, naukowa i techniczna Professional, scientific and technical activities | a b c | 19951 19706 98,8 | - 2 - | 3228 3106 96,2 | 2808 2693 95,9 | 40 44 110 | 2164 2180 100,7 | 420 413 98,3 | 11 14 127,3 | 16664 16543 99,3 | | |
| Administrowanie i działalność wspierająca ^Δ Administrative and support service activities | a b c | 11353 10980 96,7 | - - - | 1555 1542 99,2 | 1298 1330 102,5 | 7 9 128,6 | 1050 1143 108,9 | 255 211 82,7 | 21 17 81 | 9758 9395 96,3 | | |
| Administracja publiczna i obrona narodowa; obowiązkowe zabezpieczenia społeczne Public administration and defence; compulsory social security | a b c | 109 100 91,7 | - - - | 2 5 250 | 2 5 250 | - - - | - 4 - | - - - | - - - | 11 12 109,1 | | |
| Edukacja Education | a b c | 6395 6221 97,3 | - - - | 394 439 111,4 | 235 268 114 | 3 3 100 | 182 207 113,7 | 159 171 107,5 | 2 2 100 | 4933 4879 98,9 | | |
| Opieka zdrowotna i pomoc społeczna Human health and social work activities | a b c | 7988 7949 99,5 | - - - | 640 598 93,4 | 480 421 87,7 | 3 4 133,3 | 289 256 88,6 | 160 177 110,6 | 8 12 150 | 7289 7297 100,1 | | |
| Działalność związana z kulturą, rozrywką i rekreacją Arts, entertainment and recreation | a b c | 3141 2933 93,4 | - - - | 269 255 94,8 | 218 196 89,9 | 5 8 160 | 166 157 94,6 | 51 59 115,7 | 1 1 100 | 2560 2410 94,1 | | |
| Pozostała działalność usługowa Other service activities | a b c | 12260 14533 118,5 | - - - | 398 409 102,8 | 248 232 93,5 | - 4 - | 207 189 91,3 | 150 177 118 | 2 2 100 | 9379 8843 94,3 | | |
| Organizacje i zespoły eksterytorialne Activities of extraterritorial organisations and bodies | a b c | - 7 - | - - - | - - - | - - - | - - - | - - - | - - - | - - - | - - - | | |

TABL. 7. PODMIOTY GOSPODARKI NARODOWEJ WYREJESTROWANE WEDŁUG WOJEWÓDZTW
ENTITIES OF THE NATIONAL ECONOMY DEREGISTERED BY VOIVODSHIPS

| WYSZCZEGÓLNIENIE SPECIFICATION a - 01 - 12 2023 r. b - 01 - 12 2024 r. c - 01 - 12 2023 = 100 | Ogółem Grand total | W tym Of which | | | | | | | spółdzielnie cooperatives | osoby fizyczne prowadzące działalność gospodarczą natural persons conducting economic activity |
|---|-----------------------|--|------------------|---------------------|---------------------|--------------------------------|--------------------------|-------------|------------------------------|--|
| | | przedsiębiorstwa państwowe state owned enterprises | spółki companies | | | | | | | |
| | | | razem total | w tym of which | | | | | | |
| | | | | handlowe commercial | | cywilne civil law partnerships | | | | |
| | | | | razem total | akcyjne joint stock | | z o.o. limited liability | | | |
| POLSKA | a | 224987 8 | 1 | 26330 | 22004 | 311 | 17142 | 4317 | 366 | 193425 |
| POLAND | b | 219672 8 | 16 | 26017 | 21361 | 353 | 17319 | 4647 | 319 | 185921 |
| | c | 97,6 | 1600 | 98,8 | 97,1 | 113,5 | 101 | 107,6 | 87,2 | 96,1 |
| Dolnośląskie | a | 18414 | - | 2150 | 1789 | 33 | 1342 | 361 | 22 | 15847 |
| | b | 17859 | - | 2305 | 1931 | 38 | 1585 | 374 | 16 | 14976 |
| | c | 97 | - | 107,2 | 107,9 | 115,2 | 118,1 | 103,6 | 72,7 | 94,5 |
| Kujawsko-pomorskie | a | 11980 | - | 886 | 744 | 7 | 585 | 141 | 21 | 10804 |
| | b | 11054 | 2 | 844 | 698 | 10 | 552 | 146 | 17 | 9866 |
| | c | 92,3 | - | 95,3 | 93,8 | 142,9 | 94,4 | 103,5 | 81 | 91,3 |
| Lubelskie | a | 9947 | - | 845 | 648 | 10 | 513 | 196 | 21 | 8836 |
| | b | 9406 | 2 | 1026 | 563 | 9 | 464 | 463 | 12 | 7886 |
| | c | 94,6 | - | 121,4 | 86,9 | 90 | 90,4 | 236,2 | 57,1 | 89,2 |
| Lubuskie | a | 6441 | - | 512 | 393 | 3 | 309 | 119 | 22 | 5777 |
| | b | 6150 | - | 409 | 288 | 2 | 218 | 121 | 9 | 5504 |
| | c | 95,5 | - | 79,9 | 73,3 | 66,7 | 70,6 | 101,7 | 40,9 | 95,3 |
| Łódzkie | a | 12953 | 1 | 1156 | 887 | 16 | 631 | 269 | 28 | 11499 |
| | b | 12837 | - | 1332 | 1069 | 18 | 831 | 263 | 28 | 10992 |
| | c | 99,1 | x | 115,2 | 120,5 | 112,5 | 131,7 | 97,8 | 100 | 95,6 |
| Małopolskie | a | 18752 | - | 1945 | 1503 | 16 | 1041 | 440 | 14 | 16432 |
| | b | 18679 | 7 | 1835 | 1404 | 23 | 1047 | 430 | 15 | 16189 |
| | c | 99,6 | - | 94,3 | 93,4 | 143,8 | 100,6 | 97,7 | 107,1 | 98,5 |
| Mazowieckie | a | 38718 | - | 7279 | 6407 | 108 | 5145 | 871 | 43 | 30682 |
| | b | 38383 | 4 | 6699 | 5847 | 137 | 4793 | 849 | 44 | 30541 |
| | c | 99,1 | - | 92 | 91,3 | 126,9 | 93,2 | 97,5 | 102,3 | 99,5 |

⁸ W podziale według województw - bez podmiotów, dla których informacja o adresie siedziby/miejsu zamieszkania nie występuje w rejestrze REGON.

⁸ In the division by voivodships excluding entities for which the information about business address does not exist in the REGON register.

TABL. 7. PODMIOTY GOSPODARKI NARODOWEJ WYREJESTROWANE WEDŁUG WOJEWÓDZTW (dok.)
ENTITIES OF THE NATIONAL ECONOMY DEREGISTERED BY VOIVODSHIPS (cont.)

| WYSZCZEGÓLNIENIE SPECIFICATION a - 01 - 12 2023 r. b - 01 - 12 2024 r. c - 01 - 12 2023 = 100 | Ogółem Grand total | przedsiębiorstwa państwowe state owned enterprises | W tym Of which | | | | | | spółdzielnie cooperatives | osoby fizyczne prowadzące działalność gospodarczą natural persons conducting economic activity |
|---|-----------------------|---|------------------|---------------------|---------------------|--------------------------|-------|--------------------------------|------------------------------|--|
| | | | spółki companies | | | | | | | |
| | | | razem total | w tym of which | | | | cywilne civil law partnerships | | |
| | | | | handlowe commercial | | w tym of which | | | | |
| | | | | razem total | akcyjne joint stock | z o.o. limited liability | | | | |
| Opolskie | a | 4607 | - | 462 | 371 | 7 | 279 | 91 | 13 | 4022 |
| | b | 4343 | - | 424 | 338 | 1 | 277 | 86 | 12 | 3737 |
| | c | 94,3 | - | 91,8 | 91,1 | 14,3 | 99,3 | 94,5 | 92,3 | 92,9 |
| Podkarpackie | a | 9352 | - | 750 | 614 | 9 | 496 | 135 | 13 | 8323 |
| | b | 9716 | - | 1154 | 993 | 8 | 868 | 161 | 22 | 8043 |
| | c | 103,9 | - | 153,9 | 161,7 | 88,9 | 175 | 119,3 | 169,2 | 96,6 |
| Podlaskie | a | 5397 | - | 372 | 269 | 8 | 190 | 103 | 9 | 4858 |
| | b | 5267 | - | 429 | 329 | 5 | 240 | 99 | 14 | 4533 |
| | c | 97,6 | - | 115,3 | 122,3 | 62,5 | 126,3 | 96,1 | 155,6 | 93,3 |
| Pomorskie | a | 16704 | - | 1721 | 1503 | 16 | 1201 | 218 | 13 | 14654 |
| | b | 16441 | - | 1644 | 1404 | 15 | 1151 | 240 | 9 | 14429 |
| | c | 98,4 | - | 95,5 | 93,4 | 93,8 | 95,8 | 110,1 | 69,2 | 98,5 |
| Śląskie | a | 23183 | - | 2728 | 2152 | 31 | 1669 | 575 | 31 | 19915 |
| | b | 22857 | - | 3095 | 2466 | 36 | 2006 | 627 | 36 | 19060 |
| | c | 98,6 | - | 113,5 | 114,6 | 116,1 | 120,2 | 109 | 116,1 | 95,7 |
| Świętokrzyskie | a | 6109 | - | 328 | 231 | 4 | 147 | 97 | 11 | 5570 |
| | b | 5622 | - | 356 | 266 | 6 | 199 | 90 | 6 | 5081 |
| | c | 92 | - | 108,5 | 115,2 | 150 | 135,4 | 92,8 | 54,5 | 91,2 |
| Warmińsko-mazurskie | a | 7429 | - | 501 | 374 | 1 | 316 | 127 | 12 | 6709 |
| | b | 7318 | 1 | 365 | 252 | 2 | 211 | 113 | 8 | 6645 |
| | c | 98,5 | - | 72,9 | 67,4 | 200 | 66,8 | 89 | 66,7 | 99 |
| Wielkopolskie | a | 22448 | - | 3550 | 3159 | 35 | 2509 | 390 | 68 | 18350 |
| | b | 21725 | - | 3138 | 2761 | 38 | 2255 | 377 | 59 | 17733 |
| | c | 96,8 | - | 88,4 | 87,4 | 108,6 | 89,9 | 96,7 | 86,8 | 96,6 |
| Zachodniopomorskie | a | 12335 | - | 1126 | 941 | 6 | 752 | 184 | 25 | 10948 |
| | b | 11733 | - | 918 | 709 | 5 | 584 | 207 | 12 | 10468 |
| | c | 95,1 | - | 81,5 | 75,3 | 83,3 | 77,7 | 112,5 | 48,0 | 95,6 |

TABL. 8. PODMIOTY GOSPODARKI NARODOWEJ WEDŁUG SEKCJI I DZIAŁÓW PKD 2007
ENTITIES OF THE NATIONAL ECONOMY BY PKD 2007 SECTIONS AND DIVISIONS

| WYSZCZEGÓLNIENIE SPECIFICATION a - 31.12.2023 r. b - 31.12.2024 r. c - przyrost accrual d - 2023= 100 | Ogółem Grand total | W tym Of which | | | | | | | | |
|--|-----------------------|--|------------------|---------------------|--------------------------------|---------------------------|----------------------|--|--|----------------|
| | | przedsiębiorstwa państwowe state owned enterprises | spółki companies | | | spółdzielnie cooperatives | fundacje foundations | stowarzyszenia i organizacje społeczne associations and social organisations | osoby fizyczne prowadzące działalność gospodarczą natural persons conducting economic activity | |
| | | | razem total | handlowe commercial | cywilne civil law partnerships | | | | | |
| O G Ó Ł E M | a | 5150034 ⁹ | 39 | 960226 | 665866 | 291612 | 10708 | 37066 | 134555 | 3660571 |
| TOTAL | b | 5304156 ⁹ | 23 | 995415 | 701682 | 290939 | 10480 | 39863 | 137939 | 3758876 |
| | c | 154122 | -16 | 35189 | 35816 | -673 | -228 | 2797 | 3384 | 98305 |
| | d | 103 | 59 | 103,7 | 105,4 | 99,8 | 97,9 | 107,5 | 102,5 | 102,7 |
| Rolnictwo, leśnictwo, łowiectwo i rybactwo | a | 72164 | 2 | 11049 | 7084 | 2831 | 1147 | 3 | 2694 | 56438 |
| Agriculture, forestry and fishing | b | 72439 | 1 | 11060 | 7106 | 2808 | 1101 | 3 | 2700 | 56744 |
| | c | 275 | -1 | 11 | 22 | -23 | -46 | 0 | 6 | 306 |
| | d | 100,4 | 50 | 100,1 | 100,3 | 99,2 | 96 | 100 | 100,2 | 100,5 |
| Uprawy rolne, chów i hodowla zwierząt, łowiectwo ^Δ | a | 52266 | 1 | 8462 | 6277 | 1171 | 1125 | 3 | 2687 | 39607 |
| Crop and animal production, hunting ^Δ | b | 52794 | - | 8484 | 6283 | 1175 | 1079 | 3 | 2693 | 40156 |
| | c | 528 | x | 22 | 6 | 4 | -46 | 0 | 6 | 549 |
| | d | 101 | x | 100,3 | 100,1 | 100,3 | 95,9 | 100 | 100,2 | 101,4 |
| Leśnictwo i pozyskiwanie drewna | a | 17847 | 1 | 2001 | 554 | 1327 | 14 | - | 2 | 15383 |
| Forestry and logging | b | 17708 | 1 | 2002 | 566 | 1316 | 14 | - | 2 | 15242 |
| | c | -139 | 0 | 1 | 12 | -11 | 0 | - | 0 | -141 |
| | d | 99,2 | 100 | 100 | 102,2 | 99,2 | 100 | - | 100 | 99,1 |
| Rybactwo | a | 2051 | - | 586 | 253 | 333 | 8 | - | 5 | 1448 |
| Fishing and aquaculture | b | 1937 | - | 574 | 257 | 317 | 8 | - | 5 | 1346 |
| | c | -114 | - | -12 | 4 | -16 | 0 | - | 0 | -102 |
| | d | 94,4 | - | 98 | 101,6 | 95,2 | 100 | - | 100 | 93 |
| Górnictwo i wydobywanie | a | 4474 | 1 | 2296 | 1925 | 371 | 5 | - | 1 | 2159 |
| Mining and quarrying | b | 4492 | 1 | 2319 | 1948 | 371 | 4 | - | 1 | 2156 |
| | c | 18 | 0 | 23 | 23 | 0 | -1 | - | 0 | -3 |
| | d | 100,4 | 100 | 101 | 101,2 | 100 | 80 | - | 100 | 99,9 |
| Wydobywanie węgla kamiennego i węgla brunatnego (lignitu) | a | 99 | - | 90 | 88 | 2 | - | - | - | 8 |
| Mining of coal and lignite | b | 97 | - | 86 | 84 | 2 | - | - | - | 10 |
| | c | -2 | - | -4 | -4 | 0 | - | - | - | 2 |
| | d | 98 | - | 95,6 | 95,5 | 100 | - | - | - | 125 |
| Górnictwo ropy naftowej i gazu ziemnego | a | 91 | - | 82 | 81 | 1 | - | - | - | 6 |
| Extraction of crude petroleum and natural gas | b | 92 | - | 82 | 81 | 1 | - | - | - | 6 |
| | c | 1 | - | 0 | 0 | 0 | - | - | - | 0 |
| | d | 101,1 | - | 100 | 100 | 100 | - | - | - | 100 |
| Górnictwo rud metali | a | 42 | 1 | 35 | 35 | - | - | - | 1 | 5 |
| Mining of metal ores | b | 40 | 1 | 33 | 33 | - | - | - | 1 | 5 |
| | c | -2 | 0 | -2 | -2 | - | - | - | 0 | 0 |
| | d | 95,2 | 100 | 94,3 | 94,3 | - | - | - | 100 | 100 |
| Pozostałe górnictwo i wydobywanie | a | 3369 | - | 1721 | 1367 | 354 | 5 | - | - | 1641 |
| Other mining and quarrying | b | 3356 | - | 1744 | 1390 | 354 | 4 | - | - | 1606 |
| | c | -13 | - | 23 | 23 | 0 | -1 | - | - | -35 |
| | d | 99,6 | - | 101,3 | 101,7 | 100 | 80 | - | - | 97,9 |

⁹ W podziale według sekcji i działów PKD - bez podmiotów, dla których informacja o rodzaju przeważającej działalności nie występuje w rejestrze REGON.

⁹ According to PKD sections and divisions excluding entities for which the information about the principal activity does not exist in the REGON register.

TABL. 8. PODMIOTY GOSPODARKI NARODOWEJ WEDŁUG SEKCJI I DZIAŁÓW PKD 2007
ENTITIES OF THE NATIONAL ECONOMY BY PKD 2007 SECTIONS AND DIVISIONS

| WYSZCZEGÓLNIENIE SPECIFICATION a - 31.12.2023 r. b - 31.12.2024 r. c - przyrost accrual d - 2023= 100 | Ogółem Grand total | W tym Of which | | | | | | | osoby fizyczne prowadzące działalność gospodarczą natural persons conducting economic activity | |
|--|-----------------------|--|------------------|---------------------|--------------------------------|---------------------------|----------------------|--|--|---------------|
| | | przedsiębiorstwa państwowe state owned enterprises | spółki companies | | | spółdzielnie cooperatives | fundacje foundations | stowarzyszenia i organizacje społeczne associations and social organisations | | |
| | | | razem total | handlowe commercial | cywilne civil law partnerships | | | | | |
| Działalność usługowa | a | 873 | - | 368 | 354 | 14 | - | - | - | 499 |
| wspomagająca górnictwo ^A | b | 907 | - | 374 | 360 | 14 | - | - | - | 529 |
| Mining support service activities | c | 34 | - | 6 | 6 | 0 | - | - | - | 30 |
| | d | 103,9 | - | 101,6 | 101,7 | 100 | - | - | - | 106 |
| Przetwórstwo przemysłowe | a | 404496 | 14 | 99980 | 65845 | 34127 | 749 | 5 | 5 | 303374 |
| Manufacturing | b | 408121 | 7 | 101855 | 67966 | 33881 | 709 | 5 | 5 | 305171 |
| | c | 3625 | -7 | 1875 | 2121 | -246 | -40 | 0 | 0 | 1797 |
| | d | 100,9 | 50 | 101,9 | 103,2 | 99,3 | 94,7 | 100 | 100 | 100,6 |
| Produkcja artykułów spożywczych | a | 33609 | 1 | 13443 | 8151 | 5291 | 287 | 2 | 1 | 19841 |
| Manufacture of food products | b | 33874 | - | 13634 | 8372 | 5261 | 273 | 3 | 1 | 19929 |
| | c | 265 | x | 191 | 221 | -30 | -14 | 1 | 0 | 88 |
| | d | 100,8 | x | 101,4 | 102,7 | 99,4 | 95,1 | 150 | 100 | 100,4 |
| Produkcja napojów | a | 1788 | 2 | 1251 | 983 | 268 | 6 | - | - | 528 |
| Manufacture of beverages | b | 1805 | - | 1260 | 996 | 264 | 6 | - | - | 538 |
| | c | 17 | x | 9 | 13 | -4 | 0 | - | - | 10 |
| | d | 101 | x | 100,7 | 101,3 | 98,5 | 100 | - | - | 101,9 |
| Produkcja wyrobów tytoniowych | a | 79 | - | 75 | 73 | 2 | - | - | - | 4 |
| Manufacture of tobacco products | b | 81 | - | 76 | 74 | 2 | - | - | - | 5 |
| | c | 2 | - | 1 | 1 | 0 | - | - | - | 1 |
| | d | 102,5 | - | 101,3 | 101,4 | 100 | - | - | - | 125 |
| Produkcja wyrobów tekstylnych | a | 10455 | 1 | 2184 | 1530 | 654 | 34 | - | - | 8226 |
| Manufacture of textiles | b | 10309 | - | 2197 | 1553 | 644 | 34 | - | - | 8069 |
| | c | -146 | x | 13 | 23 | -10 | 0 | - | - | -157 |
| | d | 98,6 | x | 100,6 | 101,5 | 98,5 | 100 | - | - | 98,1 |
| Produkcja odzieży | a | 25038 | - | 4724 | 2021 | 2703 | 59 | - | - | 20236 |
| Manufacture of wearing apparel | b | 24463 | 1 | 4753 | 2065 | 2688 | 56 | - | - | 19635 |
| | c | -575 | 1 | 29 | 44 | -15 | -3 | - | - | -601 |
| | d | 97,7 | x | 100,6 | 102,2 | 99,4 | 94,9 | - | - | 97 |
| Produkcja skór i wyrobów skórzanych ^A | a | 5208 | 1 | 1013 | 400 | 613 | 14 | - | - | 4178 |
| Manufacture of leather and related products | b | 5036 | 1 | 994 | 393 | 601 | 14 | - | - | 4025 |
| | c | -172 | 0 | -19 | -7 | -12 | 0 | - | - | -153 |
| | d | 96,7 | 100 | 98,1 | 98,3 | 98 | 100 | - | - | 96,3 |
| Produkcja wyrobów z drewna, korka, słomy i wikliny ^A | a | 37025 | 1 | 6755 | 3797 | 2957 | 31 | - | - | 30224 |
| Manufacture of products of wood, cork, straw and wicker ^A | b | 36761 | - | 6818 | 3883 | 2934 | 28 | - | - | 29899 |
| | c | -264 | x | 63 | 86 | -23 | -3 | - | - | -325 |
| | d | 99,3 | x | 100,9 | 102,3 | 99,2 | 90,3 | - | - | 98,9 |
| Produkcja papieru i wyrobów z papieru | a | 4981 | 1 | 1967 | 1445 | 522 | 10 | 1 | - | 2999 |
| Manufacture of paper and paper products | b | 4952 | 1 | 1993 | 1477 | 516 | 8 | - | - | 2947 |
| | c | -29 | 0 | 26 | 32 | -6 | -2 | x | - | -52 |
| | d | 99,4 | 100 | 101,3 | 102,2 | 98,9 | 80 | x | - | 98,3 |

TABL. 8. PODMIOTY GOSPODARKI NARODOWEJ WEDŁUG SEKCJI I DZIAŁÓW PKD 2007
ENTITIES OF THE NATIONAL ECONOMY BY PKD 2007 SECTIONS AND DIVISIONS

| WYSZCZEGÓLNIENIE SPECIFICATION a - 31.12.2023 r. b - 31.12.2024 r. c - przyrost accrual d - 2023=100 | Ogółem Grand total | W tym Of which | | | | | | | |
|---|-----------------------|--|------------------|---------------------|--------------------------------|---------------------------|----------------------|--|--|
| | | przedsiębiorstwa państwowe state owned enterprises | spółki companies | | | spółdzielnie cooperatives | fundacje foundations | stowarzyszenia i organizacje społeczne associations and social organisations | osoby fizyczne prowadzące działalność gospodarczą natural persons conducting economic activity |
| | | | razem total | handlowe commercial | cywilne civil law partnerships | | | | |
| Poligrafia i reprodukcja zapisanych nośników informacji | a 16741 | - | 4857 | 2393 | 2464 | 28 | 1 | 1 | 11839 |
| | b 16600 | - | 4842 | 2400 | 2442 | 26 | 1 | 1 | 11717 |
| Printing and reproduction of recorded media | c -141 | - | -15 | 7 | -22 | -2 | 0 | 0 | -122 |
| | d 99,2 | - | 99,7 | 100,3 | 99,1 | 92,9 | 100 | 100 | 99 |
| Produkcja koksu i produktów rafinacji ropy naftowej ^Δ | a 309 | - | 253 | 236 | 17 | 1 | - | - | 54 |
| | b 296 | - | 245 | 228 | 17 | 1 | - | - | 49 |
| Manufacture of coke and refined petroleum products | c -13 | - | -8 | -8 | 0 | 0 | - | - | -5 |
| | d 95,8 | - | 96,8 | 96,6 | 100 | 100 | - | - | 90,7 |
| Produkcja chemikaliów i wyrobów chemicznych | a 5830 | - | 3752 | 3087 | 664 | 13 | - | - | 2044 |
| | b 5859 | - | 3831 | 3169 | 661 | 13 | - | - | 1995 |
| Manufacture of chemicals and chemical products | c 29 | - | 79 | 82 | -3 | 0 | - | - | -49 |
| | d 100,5 | - | 102,1 | 102,7 | 99,5 | 100 | - | - | 97,6 |
| Produkcja wyrobów farmaceutycznych ^Δ | a 728 | - | 589 | 561 | 28 | 7 | - | - | 127 |
| | b 711 | - | 580 | 552 | 28 | 6 | - | - | 120 |
| Manufacture of pharmaceutical products ^Δ | c -17 | - | -9 | -9 | 0 | -1 | - | - | -7 |
| | d 97,7 | - | 98,5 | 98,4 | 100 | 85,7 | - | - | 94,5 |
| Produkcja wyrobów z gumy i tworzyw sztucznych | a 14832 | 1 | 6266 | 4286 | 1980 | 26 | - | - | 8522 |
| | b 14724 | - | 6278 | 4321 | 1957 | 26 | - | - | 8406 |
| Manufacture of rubber and plastic products | c -108 | x | 12 | 35 | -23 | 0 | - | - | -116 |
| | d 99,3 | x | 100,2 | 100,8 | 98,8 | 100 | - | - | 98,6 |
| Produkcja wyrobów z pozostałych mineralnych surowców niemetalicznych | a 19379 | 1 | 5276 | 3043 | 2233 | 27 | - | - | 14069 |
| | b 19320 | - | 5334 | 3118 | 2216 | 24 | - | - | 13957 |
| Manufacture of other non-metallic mineral products | c -59 | x | 58 | 75 | -17 | -3 | - | - | -112 |
| | d 99,7 | x | 101,1 | 102,5 | 99,2 | 88,9 | - | - | 99,2 |
| Produkcja metali | a 2121 | - | 1089 | 911 | 178 | 6 | - | - | 1023 |
| Manufacture of basic metals | b 2094 | - | 1096 | 916 | 180 | 6 | - | - | 989 |
| | c -27 | - | 7 | 5 | 2 | 0 | - | - | -34 |
| | d 98,7 | - | 100,6 | 100,5 | 101,1 | 100 | - | - | 96,7 |
| Produkcja wyrobów z metali ^Δ | a 80186 | 1 | 15163 | 10854 | 4309 | 70 | - | - | 64915 |
| Manufacture of metal products ^Δ | b 82102 | 1 | 15688 | 11419 | 4269 | 67 | - | - | 66308 |
| | c 1916 | 0 | 525 | 565 | -40 | -3 | - | - | 1393 |
| | d 102,4 | 100 | 103,5 | 105,2 | 99,1 | 95,7 | - | - | 102,1 |
| Produkcja komputerów, wyrobów elektronicznych i optycznych | a 6181 | - | 2725 | 2070 | 655 | 4 | - | - | 3421 |
| | b 6085 | - | 2723 | 2076 | 647 | 3 | - | - | 3329 |
| Manufacture of computer, electronic and optical products | c -96 | - | -2 | 6 | -8 | -1 | - | - | -92 |
| | d 98,4 | - | 99,9 | 100,3 | 98,8 | 75 | - | - | 97,3 |
| Produkcja urządzeń elektrycznych | a 4482 | 1 | 2210 | 1794 | 416 | 19 | - | - | 2232 |
| Manufacture of electrical equipment | b 4465 | 1 | 2254 | 1840 | 414 | 17 | - | - | 2174 |
| | c -17 | 0 | 44 | 46 | -2 | -2 | - | - | -58 |
| | d 99,6 | 100 | 102 | 102,6 | 99,5 | 89,5 | - | - | 97,4 |

TABL. 8. PODMIOTY GOSPODARKI NARODOWEJ WEDŁUG SEKCJI I DZIAŁÓW PKD 2007
ENTITIES OF THE NATIONAL ECONOMY BY PKD 2007 SECTIONS AND DIVISIONS

| WYSZCZEGÓLNIENIE SPECIFICATION a - 31.12.2023 r. b - 31.12.2024 r. c - przyrost accrual d - 2023= 100 | Ogółem Grand total | W tym Of which | | | | | | | |
|---|---|--|--|--|--|---|----------------------|--|--|
| | | przedsiębiorstwa państwowe state owned enterprises | spółki companies | | | spółdzielnie cooperatives | fundacje foundations | stowarzyszenia i organizacje społeczne associations and social organisations | osoby fizyczne prowadzące działalność gospodarczą natural persons conducting economic activity |
| | | | razem total | handlowe commercial | cywilne civil law partnerships | | | | |
| Produkcja maszyn i urządzeń ^Δ Manufacture of machinery and equipment n.e.c. | a 9484 b 9562 c 78 d 100,8 | 2 2 0 100 | 4693 4840 147 103,1 | 3814 3973 159 104,2 | 878 866 -12 98,6 | 10 10 0 100 | - - - - | 1 1 0 100 | 4744 4673 -71 98,5 |
| Produkcja pojazdów samochodowych przyczep i naczep ^Δ Manufacture of motor vehicles, trailers and semi-trailers | a 2772 b 2780 c 8 d 100,3 | - - - - | 1455 1476 21 101,4 | 1166 1188 22 101,9 | 289 288 -1 99,7 | 19 18 -1 94,7 | - - - - | - - - - | 1289 1276 -13 99 |
| Produkcja pozostałego sprzętu transportowego Manufacture of other transport equipment | a 4135 b 4262 c 127 d 103,1 | - - - - | 1528 1591 63 104,1 | 1265 1330 65 105,1 | 263 261 -2 99,2 | 3 3 0 100 | - - - - | - - - - | 2596 2657 61 102,3 |
| Produkcja mebli Manufacture of furniture | a 37801 b 38425 c 624 d 101,7 | 1 - x x | 5906 6108 202 103,4 | 3519 3730 211 106 | 2387 2378 -9 99,6 | 30 24 -6 80 | - - - - | - - - - | 31859 32288 429 101,3 |
| Pozostała produkcja wyrobów Other manufacturing | a 23972 b 24085 c 113 d 100,5 | - - - - | 4303 4360 57 101,3 | 2338 2409 71 103 | 1964 1950 -14 99,3 | 30 28 -2 93,3 | - - - - | - - - - | 19624 19682 58 100,3 |
| Naprawa, konserwacja i instalowanie maszyn i urządzeń Repair and installation of machinery and equipment | a 57360 b 59470 c 2110 d 103,7 | - - - - | 8503 8884 381 104,5 | 6108 6484 376 106,2 | 2392 2397 5 100,2 | 15 18 3 120 | 1 1 0 100 | 2 2 0 100 | 48780 50504 1724 103,5 |
| Wytwarzanie i zaopatrzenie w energię elektryczną, gaz, parę wodną i gorącą wodę^Δ Electricity, gas, steam and air conditioning supply | a 16552 b 17690 c 1138 d 106,9 | - - - - | 14494 15489 995 106,9 | 14112 15107 995 107,1 | 382 382 0 100 | 104 152 48 146,2 | - - - - | - 2 2 x | 1931 2023 92 104,8 |
| Dostawa wody; gospodarowanie ściekami i odpadami; rekultywacja^Δ Water supply; sewerage, waste management and remediation activities | a 14395 b 14468 c 73 d 100,5 | 2 2 0 100 | 6632 6727 95 101,4 | 5339 5440 101 101,9 | 865 857 -8 99,1 | 48 45 -3 93,8 | 2 2 0 100 | 1 1 0 100 | 7028 7013 -15 99,8 |
| Pobór, uzdatnianie i dostarczanie wody Water collection, treatment and supply | a 1951 b 1963 c 12 d 100,6 | 1 1 0 100 | 1188 1200 12 101 | 826 834 8 101 | 35 36 1 102,9 | 5 5 0 100 | - - - - | - - - - | 266 266 0 100 |
| Odprowadzanie i oczyszczanie ścieków Sewerage | a 3020 b 3119 c 99 d 103,3 | - - - - | 579 588 9 101,6 | 362 373 11 103 | 130 129 -1 99,2 | 3 3 0 100 | - - - - | - - - - | 2333 2424 91 103,9 |

TABL. 8. PODMIOTY GOSPODARKI NARODOWEJ WEDŁUG SEKCJI I DZIAŁÓW PKD 2007
ENTITIES OF THE NATIONAL ECONOMY BY PKD 2007 SECTIONS AND DIVISIONS

| WYSZCZEGÓLNIENIE SPECIFICATION a - 31.12.2023 r. b - 31.12.2024 r. c - przyrost accrual d - 2023= 100 | Ogółem Grand total | W tym Of which | | | | | | | | |
|--|-----------------------|--|------------------|---------------------|--------------------------------|---------------------------|----------------------|--|--|---------------|
| | | przedsiębiorstwa państwowe state owned enterprises | spółki companies | | | spółdzielnie cooperatives | fundacje foundations | stowarzyszenia i organizacje społeczne associations and social organisations | osoby fizyczne prowadzące działalność gospodarczą natural persons conducting economic activity | |
| | | | razem total | handlowe commercial | cywilne civil law partnerships | | | | | |
| Gospodarka odpadami; odzysk surowców ^Δ | a | 8603 | 1 | 4297 | 3615 | 669 | 36 | 2 | 1 | 4186 |
| Waste collection, treatment and disposal activities; materials recovery | b | 8550 | 1 | 4351 | 3676 | 662 | 33 | 2 | 1 | 4085 |
| | c | -53 | 0 | 54 | 61 | -7 | -3 | 0 | 0 | -101 |
| | d | 99,4 | 100 | 101,3 | 101,7 | 99 | 91,7 | 100 | 100 | 97,6 |
| Rekultywacja ^Δ | a | 821 | - | 568 | 536 | 31 | 4 | - | - | 243 |
| Remediation activities ^Δ | b | 836 | - | 588 | 557 | 30 | 4 | - | - | 238 |
| | c | 15 | - | 20 | 21 | -1 | 0 | - | - | -5 |
| | d | 101,8 | - | 103,5 | 103,9 | 96,8 | 100 | - | - | 97,9 |
| Budownictwo | a | 727634 | 9 | 112983 | 85534 | 26996 | 484 | 4 | 6 | 613734 |
| Construction | b | 753725 | 7 | 119463 | 92116 | 26892 | 463 | 4 | 6 | 633376 |
| | c | 26091 | -2 | 6480 | 6582 | -104 | -21 | 0 | 0 | 19642 |
| | d | 103,6 | 77,8 | 105,7 | 107,7 | 99,6 | 95,7 | 100 | 100 | 103,2 |
| Budowa budynków ^Δ | a | 188627 | 4 | 60971 | 51534 | 9434 | 329 | 2 | 1 | 127186 |
| Construction of buildings | b | 191442 | 4 | 63978 | 54567 | 9408 | 313 | 2 | 1 | 127020 |
| | c | 2815 | 0 | 3007 | 3033 | -26 | -16 | 0 | 0 | -166 |
| | d | 101,5 | 100 | 104,9 | 105,9 | 99,7 | 95,1 | 100 | 100 | 99,9 |
| Budowa obiektów inżynierii lądowej i wodnej ^Δ | a | 41737 | 3 | 10942 | 7263 | 3281 | 36 | - | 3 | 30543 |
| Civil engineering | b | 43299 | 1 | 11341 | 7670 | 3272 | 34 | - | 3 | 31712 |
| | c | 1562 | -2 | 399 | 407 | -9 | -2 | - | 0 | 1169 |
| | d | 103,7 | 33,3 | 103,6 | 105,6 | 99,7 | 94,4 | - | 100 | 103,8 |
| Roboty budowlane specjalistyczne | a | 497270 | 2 | 41070 | 26737 | 14281 | 119 | 2 | 2 | 456005 |
| Specialised construction activities | b | 518984 | 2 | 44144 | 29879 | 14212 | 116 | 2 | 2 | 474644 |
| | c | 21714 | 0 | 3074 | 3142 | -69 | -3 | 0 | 0 | 18639 |
| | d | 104,4 | 100 | 107,5 | 111,8 | 99,5 | 97,5 | 100 | 100 | 104,1 |
| Handel; naprawa pojazdów samochodowych^Δ | a | 1008207 | 3 | 256470 | 138986 | 117484 | 2122 | 17 | 9 | 748421 |
| Trade; repair of motor vehicles ^Δ | b | 1010642 | - | 261120 | 144382 | 116738 | 2030 | 21 | 10 | 746296 |
| | c | 2435 | x | 4650 | 5396 | -746 | -92 | 4 | 1 | -2125 |
| | d | 100,2 | x | 101,8 | 103,9 | 99,4 | 95,7 | 123,5 | 111,1 | 99,7 |
| Handel hurtowy i detaliczny pojazdami samochodowymi oraz ich naprawa ^Δ | a | 173069 | 1 | 28301 | 15376 | 12925 | 35 | 2 | 1 | 144669 |
| Wholesale and retail trade and repair of motor vehicles and motorcycles | b | 176988 | - | 29563 | 16686 | 12877 | 34 | 2 | 1 | 147329 |
| | c | 3919 | x | 1262 | 1310 | -48 | -1 | 0 | 0 | 2660 |
| | d | 102,3 | x | 104,5 | 108,5 | 99,6 | 97,1 | 100 | 100 | 101,8 |
| Handel hurtowy ^Δ | a | 272094 | 1 | 116921 | 7775 | 39146 | 962 | 1 | 3 | 153240 |
| Wholesale trade ^Δ | b | 271994 | - | 117595 | 78879 | 38716 | 917 | 3 | 3 | 152513 |
| | c | -100 | x | 674 | 1104 | -430 | -45 | 2 | 0 | -727 |
| | d | 100 | x | 100,6 | 101,4 | 98,9 | 95,3 | 300 | 100 | 99,5 |
| Handel detaliczny ^Δ | a | 563044 | 1 | 111248 | 45835 | 65413 | 1125 | 14 | 5 | 450512 |
| Retail trade ^Δ | b | 561660 | - | 113962 | 48817 | 65145 | 1079 | 16 | 6 | 446454 |
| | c | -1384 | x | 2714 | 2982 | -268 | -46 | 2 | 1 | -4058 |
| | d | 99,8 | x | 102,4 | 106,5 | 99,6 | 95,9 | 114,3 | 120 | 99,1 |

TABL. 8. PODMIOTY GOSPODARKI NARODOWEJ WEDŁUG SEKCJI I DZIAŁÓW PKD 2007
ENTITIES OF THE NATIONAL ECONOMY BY PKD 2007 SECTIONS AND DIVISIONS

| WYSZCZEGÓLNIENIE SPECIFICATION a - 31.12.2023 r. b - 31.12.2024 r. c - przyrost accrual d - 2023= 100 | Ogółem Grand total | przedsiębiorstwa państwowe state owned enterprises | W tym Of which | | | | | | osoby fizyczne prowadzące działalność gospodarczą natural persons conducting economic activity | |
|--|-----------------------|---|------------------|---------------------|--------------------------------|---------------------------|----------------------|--|--|---------------|
| | | | spółki companies | | | spółdzielnie cooperatives | fundacje foundations | stowarzyszenia i organizacje społeczne associations and social organisations | | |
| | | | razem total | handlowe commercial | cywilne civil law partnerships | | | | | |
| Transport i gospodarka magazynowa | a | 293286 | 1 | 49215 | 37648 | 11566 | 57 | 2 | 11 | 243587 |
| Transportation and storage | b | 297146 | 1 | 51640 | 40141 | 11498 | 56 | 1 | 13 | 245028 |
| | c | 3860 | 0 | 2425 | 2493 | -68 | -1 | -1 | 2 | 1441 |
| | d | 101,3 | 100 | 104,9 | 106,6 | 99,4 | 98,2 | 50 | 118,2 | 100,6 |
| Transport lądowy i rurociągowy ^Δ | a | 248039 | - | 38757 | 29115 | 9641 | 46 | 1 | 6 | 209114 |
| Land and pipeline transport ^Δ | b | 249499 | - | 40606 | 31023 | 9582 | 46 | - | 7 | 208727 |
| | c | 1460 | - | 1849 | 1908 | -59 | 0 | x | 1 | -387 |
| | d | 100,6 | - | 104,8 | 106,6 | 99,4 | 100 | x | 116,7 | 99,8 |
| Transport wodny | a | 1578 | 1 | 388 | 276 | 112 | 1 | - | - | 1180 |
| Water transport | b | 1610 | 1 | 391 | 279 | 112 | 1 | - | - | 1210 |
| | c | 32 | 0 | 3 | 3 | 0 | 0 | - | - | 30 |
| | d | 102 | 100 | 100,8 | 101,1 | 100 | 100 | - | - | 102,5 |
| Transport lotniczy | a | 2283 | - | 208 | 200 | 8 | 1 | 1 | - | 2011 |
| Air transport | b | 2626 | - | 214 | 206 | 8 | 1 | 1 | 1 | 2350 |
| | c | 343 | - | 6 | 6 | 0 | 0 | 0 | 1 | 339 |
| | d | 115 | - | 102,9 | 103 | 100 | 100 | 100 | x | 116,9 |
| Magazynowanie i działalność usługowa wspomagająca transport | a | 31317 | - | 8669 | 7006 | 1663 | 4 | - | 5 | 22411 |
| Warehousing and support activities for transportation | b | 32769 | - | 9128 | 7475 | 1653 | 4 | - | 5 | 23404 |
| | c | 1452 | - | 459 | 469 | -10 | 0 | - | 0 | 993 |
| | d | 104,6 | - | 105,3 | 106,7 | 99,4 | 100 | - | 100 | 104,4 |
| Działalność pocztowa i kurierska | a | 10069 | - | 1193 | 1051 | 142 | 5 | - | - | 8871 |
| Postal and courier activities | b | 10642 | - | 1301 | 1158 | 143 | 4 | - | - | 9337 |
| | c | 573 | - | 108 | 107 | 1 | -1 | - | - | 466 |
| | d | 105,7 | - | 109,1 | 110,2 | 100,7 | 80 | - | - | 105,3 |
| Zakwaterowanie i gastronomia^Δ | a | 164141 | - | 44490 | 24552 | 19938 | 328 | 6 | 4 | 118369 |
| Accommodation and catering ^Δ | b | 167928 | - | 46365 | 26378 | 19986 | 323 | 7 | 4 | 120261 |
| | c | 3787 | - | 1875 | 1826 | 48 | -5 | 1 | 0 | 1892 |
| | d | 102,3 | - | 104,2 | 107,4 | 100,2 | 98,5 | 116,7 | 100 | 101,6 |
| Zakwaterowanie | a | 48871 | - | 9355 | 7231 | 2124 | 35 | 5 | 2 | 38569 |
| Accommodation | b | 49233 | - | 9688 | 7551 | 2136 | 34 | 5 | 2 | 38580 |
| | c | 362 | - | 333 | 320 | 12 | -1 | 0 | 0 | 11 |
| | d | 100,7 | - | 103,6 | 104,4 | 100,6 | 97,1 | 100 | 100 | 100 |
| Gastronomia ^Δ | a | 115270 | - | 35135 | 17321 | 17814 | 293 | 1 | 2 | 79800 |
| Catering ^Δ | b | 118695 | - | 36677 | 18827 | 17850 | 289 | 2 | 2 | 81681 |
| | c | 3425 | - | 1542 | 1506 | 36 | -4 | 1 | 0 | 1881 |
| | d | 103 | - | 104,4 | 108,7 | 100,2 | 98,6 | 200 | 100 | 102,4 |
| Informacja i komunikacja | a | 287884 | - | 54822 | 47332 | 7489 | 60 | 36 | 36 | 232565 |
| Information and communication | b | 307356 | - | 56743 | 49300 | 7442 | 54 | 39 | 35 | 250128 |
| | c | 19472 | - | 1921 | 1968 | -47 | -6 | 3 | -1 | 17563 |
| | d | 106,8 | - | 103,5 | 104,2 | 99,4 | 90 | 108,3 | 97,2 | 107,6 |

TABL. 8. PODMIOTY GOSPODARKI NARODOWEJ WEDŁUG SEKCJI I DZIAŁÓW PKD 2007
ENTITIES OF THE NATIONAL ECONOMY BY PKD 2007 SECTIONS AND DIVISIONS

| WYSZCZEGÓLNIENIE SPECIFICATION a - 31.12.2023 r. b - 31.12.2024 r. c - przyrost accrual d - 2023= 100 | Ogółem Grand total | W tym Of which | | | | | | | | |
|---|-----------------------|---|------------------|---------------------|--------------------------------|------------------------------|-------------------------|---|--|--------------|
| | | przedsiębiorstwa państwowe state owned enterprises | spółki companies | | | spółdzielnie cooperatives | fundacje foundations | stowarzyszenia i organizacje społeczne associations and social organisations | osoby fizyczne prowadzące działalność gospodarczą natural persons conducting economic activity | |
| | | | razem total | handlowe commercial | cywilne civil law partnerships | | | | | |
| Działalność wydawnicza Publishing activities | a | 12850 | - | 5641 | 3824 | 1816 | 21 | 12 | 22 | 7103 |
| | b | 12819 | - | 5666 | 3860 | 1805 | 21 | 13 | 22 | 7046 |
| | c | -31 | - | 25 | 36 | -11 | 0 | 1 | 0 | -57 |
| | d | 99,8 | - | 100,4 | 100,9 | 99,4 | 100 | 108,3 | 100 | 99,2 |
| Produkcja filmów, programów telewizyjnych i nagrań ^Δ Motion, sound and music publishing activities ^Δ | a | 22604 | - | 3945 | 3303 | 642 | 15 | 10 | 2 | 18601 |
| | b | 24031 | - | 4241 | 3597 | 644 | 14 | 12 | 2 | 19730 |
| | c | 1427 | - | 296 | 294 | 2 | -1 | 2 | 0 | 1129 |
| | d | 106,3 | - | 107,5 | 108,9 | 100,3 | 93,3 | 120 | 100 | 106,1 |
| Nadawanie programów ogólnodostępnych i abonamentowych Programming and broadcasting activities | a | 666 | - | 427 | 328 | 99 | 2 | 3 | 4 | 218 |
| | b | 664 | - | 427 | 331 | 96 | 2 | 3 | 4 | 216 |
| | c | -2 | - | 0 | 3 | -3 | 0 | 0 | 0 | -2 |
| | d | 99,7 | - | 100 | 100,9 | 97 | 100 | 100 | 100 | 99,1 |
| Telekomunikacja Telecommunications | a | 9929 | - | 3364 | 2735 | 629 | 4 | - | 2 | 6535 |
| | b | 9877 | - | 3351 | 2725 | 626 | 3 | - | 1 | 6501 |
| | c | -52 | - | -13 | -10 | -3 | -1 | - | -1 | -34 |
| | d | 99,5 | - | 99,6 | 99,6 | 99,5 | 75 | - | 50 | 99,5 |
| Działalność związana z oprogramowaniem i doradztwo w zakresie informatyki ^Δ Computer programming and consultancy activities ^Δ | a | 219764 | - | 31480 | 28328 | 3152 | 9 | 4 | 3 | 188077 |
| | b | 237489 | - | 33039 | 29905 | 3134 | 9 | 3 | 3 | 204246 |
| | c | 17725 | - | 1559 | 1577 | -18 | 0 | -1 | 0 | 16169 |
| | d | 108,1 | - | 105 | 105,6 | 99,4 | 100 | 75 | 100 | 108,6 |
| Działalność usługowa w zakresie informacji Information service activities | a | 22071 | - | 9965 | 8814 | 1151 | 9 | 7 | 3 | 12031 |
| | b | 22476 | - | 10019 | 8882 | 1137 | 5 | 8 | 3 | 12389 |
| | c | 405 | - | 54 | 68 | -14 | -4 | 1 | 0 | 358 |
| | d | 101,8 | - | 100,5 | 100,8 | 98,8 | 55,6 | 114,3 | 100 | 103 |
| Działalność finansowa i ubezpieczeniowa Financial and insurance activities | a | 128695 | - | 22812 | 19052 | 3759 | 535 | 6 | 8044 | 95648 |
| | b | 130986 | - | 23307 | 19578 | 3728 | 530 | 6 | 8578 | 95801 |
| | c | 2291 | - | 495 | 526 | -31 | -5 | 0 | 534 | 153 |
| | d | 101,8 | - | 102,2 | 102,8 | 99,2 | 99,1 | 100 | 106,6 | 100,2 |
| Finansowa działalność usługowa ^Δ Financial service activities ^Δ | a | 32215 | - | 12041 | 10839 | 1201 | 523 | 4 | 8043 | 10137 |
| | b | 33630 | - | 12230 | 11037 | 1192 | 518 | 4 | 8577 | 9729 |
| | c | 1415 | - | 189 | 198 | -9 | -5 | 0 | 534 | -408 |
| | d | 104,4 | - | 101,6 | 101,8 | 99,3 | 99 | 100 | 106,6 | 96 |
| Ubezpieczenia, reasekuracja i fundusze emerytalne ^Δ Insurance, reinsurance and pension funding ^Δ | a | 1443 | - | 158 | 125 | 33 | - | - | - | 1204 |
| | b | 1434 | - | 154 | 121 | 33 | - | - | - | 1201 |
| | c | -9 | - | -4 | -4 | 0 | - | - | - | -3 |
| | d | 99,4 | - | 97,5 | 96,8 | 100 | - | - | - | 99,8 |
| Działalność wspomagająca usługi finansowe oraz ubezpieczenia i fundusze emerytalne Activities auxiliary to financial services and insurance activities | a | 95037 | - | 10613 | 8088 | 2525 | 12 | 2 | 1 | 84307 |
| | b | 95922 | - | 10923 | 8420 | 2503 | 12 | 2 | 1 | 84871 |
| | c | 885 | - | 310 | 332 | -22 | 0 | 0 | 0 | 564 |
| | d | 100,9 | - | 102,9 | 104,1 | 99,1 | 100 | 100 | 100 | 100,7 |

TABL. 8. PODMIOTY GOSPODARKI NARODOWEJ WEDŁUG SEKCJI I DZIAŁÓW PKD 2007
ENTITIES OF THE NATIONAL ECONOMY BY PKD 2007 SECTIONS AND DIVISIONS

| WYSZCZEGÓLNIENIE SPECIFICATION a - 31.12.2023 r. b - 31.12.2024 r. c - przyrost accrual d - 2023=100 | Ogółem Grand total | W tym Of which | | | | | | | | |
|---|--------------------------|---|------------------|------------------------|-----------------------------------|------------------------------|-------------------------|---|--|---------------|
| | | przedsiębiorstwa państwowe state owned enterprises | spółki companies | | | spółdzielnie cooperatives | fundacje foundations | stowarzyszenia i organizacje społeczne associations and social organisations | osoby fizyczne prowadzące działalność gospodarczą natural persons conducting economic activity | |
| | | | razem total | handlowe commercial | cywilne civil law partnerships | | | | | |
| Obsługa rynku nieruchomości^A | a | 300753 | 5 | 51672 | 44878 | 6229 | 3960 | 6 | 15 | 54491 |
| Real estate activities | b | 308747 | 4 | 54308 | 47434 | 6279 | 3935 | 6 | 19 | 55895 |
| | c | 7994 | -1 | 2636 | 2556 | 50 | -25 | 0 | 4 | 1404 |
| | d | 102,7 | 80 | 105,1 | 105,7 | 100,8 | 99,4 | 100 | 126,7 | 102,6 |
| Działalność profesjonalna, naukowa i techniczna | a | 560232 | 2 | 116859 | 91437 | 25416 | 198 | 54 | 55 | 439978 |
| Professional, scientific and technical activities | b | 583533 | - | 121341 | 95935 | 25400 | 187 | 58 | 54 | 458514 |
| | c | 23301 | x | 4482 | 4498 | -16 | -11 | 4 | -1 | 18536 |
| | d | 104,2 | x | 103,8 | 104,9 | 99,9 | 94,4 | 107,4 | 98,2 | 104,2 |
| Działalność prawnicza, rachunkowo-księgową i doradztwo podatkowe | a | 141704 | - | 28911 | 21021 | 7890 | 61 | 7 | 7 | 111570 |
| Legal and accounting activities | b | 146373 | - | 30626 | 22690 | 7936 | 59 | 8 | 7 | 114517 |
| | c | 4669 | - | 1715 | 1669 | 46 | -2 | 1 | 0 | 2947 |
| | d | 103,3 | - | 105,9 | 107,9 | 100,6 | 96,7 | 114,3 | 100 | 102,6 |
| Działalność firm centralnych; doradztwo w zarządzaniu ^A | a | 109884 | - | 36939 | 34952 | 1985 | 35 | 9 | 7 | 72523 |
| Activities of head offices; management consultancy activities | b | 115026 | - | 37271 | 35302 | 1967 | 36 | 9 | 6 | 77059 |
| | c | 5142 | - | 332 | 350 | -18 | 1 | 0 | -1 | 4536 |
| | d | 104,7 | - | 100,9 | 101 | 99,1 | 102,9 | 100 | 85,7 | 106,3 |
| Działalność w zakresie architektury i inżynierii; badania i analizy techniczne | a | 112174 | 2 | 18087 | 12607 | 5477 | 56 | 1 | 7 | 93765 |
| Architectural and engineering activities; technical testing and analysis | b | 115386 | - | 19018 | 13557 | 5458 | 53 | 1 | 7 | 96053 |
| | c | 3212 | x | 931 | 950 | -19 | -3 | 0 | 0 | 2288 |
| | d | 102,9 | x | 105,1 | 107,5 | 99,7 | 94,6 | 100 | 100 | 102,4 |
| Badania naukowe i prace rozwojowe | a | 7510 | - | 3872 | 3739 | 133 | 1 | 27 | 15 | 3388 |
| Scientific research and development | b | 7835 | - | 4003 | 3869 | 134 | 1 | 28 | 14 | 3583 |
| | c | 325 | - | 131 | 130 | 1 | 0 | 1 | -1 | 195 |
| | d | 104,3 | - | 103,4 | 103,5 | 100,8 | 100 | 103,7 | 93,3 | 105,8 |
| Reklama, badanie rynku i opinii publicznej | a | 65449 | - | 16028 | 11709 | 4319 | 27 | 3 | 6 | 48505 |
| Advertising and market research | b | 68084 | - | 16770 | 12473 | 4297 | 24 | 3 | 6 | 50387 |
| | c | 2635 | - | 742 | 764 | -22 | -3 | 0 | 0 | 1882 |
| | d | 104 | - | 104,6 | 106,5 | 99,5 | 88,9 | 100 | 100 | 103,9 |
| Pozostała działalność profesjonalna naukowa i techniczna | a | 111497 | - | 11281 | 7016 | 4264 | 18 | 6 | 12 | 99966 |
| Other professional, scientific and technical activities | b | 118420 | - | 11868 | 7595 | 4272 | 14 | 8 | 13 | 106303 |
| | c | 6923 | - | 587 | 579 | 8 | -4 | 2 | 1 | 6337 |
| | d | 106,2 | - | 105,2 | 108,3 | 100,2 | 77,8 | 133,3 | 108,3 | 106,3 |
| Działalność weterynaryjna | a | 12014 | - | 1741 | 393 | 1348 | - | 1 | 1 | 10261 |
| Veterinary activities | b | 12409 | - | 1785 | 449 | 1336 | - | 1 | 1 | 10612 |
| | c | 395 | - | 44 | 56 | -12 | - | 0 | 0 | 351 |
| | d | 103,3 | - | 102,5 | 114,2 | 99,1 | - | 100 | 100 | 103,4 |
| Administrowanie i działalność wspierająca^A | a | 184318 | - | 49195 | 38618 | 10440 | 391 | 21 | 57 | 134318 |
| Administrative and support service activities | b | 194417 | - | 52169 | 41044 | 10989 | 379 | 26 | 59 | 141446 |
| | c | 10099 | - | 2974 | 2426 | 549 | -12 | 5 | 2 | 7128 |
| | d | 105,5 | - | 106 | 106,3 | 105,3 | 96,9 | 123,8 | 103,5 | 105,3 |

TABL. 8. PODMIOTY GOSPODARKI NARODOWEJ WEDŁUG SEKCJI I DZIAŁÓW PKD 2007
ENTITIES OF THE NATIONAL ECONOMY BY PKD 2007 SECTIONS AND DIVISIONS

| WYSZCZEGÓLNIENIE SPECIFICATION a - 31.12.2023 r. b - 31.12.2024 r. c - przyrost accrual d - 2023= 100 | Ogółem Grand total | W tym Of which | | | | | | | osoby fizyczne prowa- dzące działal- ność gospo- darczą natural persons conducting economic activity |
|---|--|---|---|---|---|---|---|---|--|
| | | przedsię- biorstwa państwo- we state owned enter- prises | spółki companies | | | spół- dzielnie cooper- atives | fundacje founda- tions | stowarzy- szenia i organi- zacje społeczne associ- ations and social organisa- tions | |
| | | | razem total | handlowe commer- cial | cywilne civil law partner- ships | | | | |
| Wynajem i dzierżawa Rental and leasing activities | a 26193 b 27136 c 943 d 103,6 | - - - - | 8553 8956 403 104,7 | 6894 7295 401 105,8 | 1658 1660 2 100,1 | 21 18 -3 85,7 | - 2 2 x | 1 1 0 100 | 17574 18113 539 103,1 |
| Działalność związana z zatrudnieniem Employment activities | a 16828 b 17565 c 737 d 104,4 | - - - - | 11258 11922 664 105,9 | 10586 11014 428 104 | 672 908 236 135,1 | 20 21 1 105 | 2 3 1 150 | 2 1 -1 50 | 5462 5542 80 101,5 |
| Działalność związana z turystyką ^Δ Tourism activities ^Δ | a 14269 b 14778 c 509 d 103,6 | - - - - | 4310 4507 197 104,6 | 2822 2992 170 106 | 1488 1515 27 101,8 | 18 17 -1 94,4 | 5 7 2 140 | 37 39 2 105,4 | 9857 10167 310 103,1 |
| Działalność detektywistyczna i ochroniarska Security and investigation activities | a 8377 b 8757 c 380 d 104,5 | - - - - | 5230 5589 359 106,9 | 3712 3884 172 104,6 | 1518 1705 187 112,3 | 25 24 -1 96 | 2 2 0 100 | 1 1 0 100 | 3115 3136 21 100,7 |
| Utrzymanie porządku w budynkach i zagospodarowanie zieleni ^Δ Services to buildings and landscape activities | a 60749 b 63477 c 2728 d 104,5 | - - - - | 7862 8533 671 108,5 | 5189 5784 595 111,5 | 2537 2614 77 103 | 269 260 -9 96,7 | - - - - | 1 1 0 100 | 52555 54621 2066 103,9 |
| Administracyjna obsługa biura; wspomaganie działalności gospodarczej ^Δ Office administrative and business support ^Δ | a 57902 b 62704 c 4802 d 108,3 | - - - - | 11982 12662 680 105,7 | 9415 10075 660 107 | 2567 2587 20 100,8 | 38 39 1 102,6 | 12 12 0 100 | 15 16 1 106,7 | 45755 49867 4112 109 |
| Administracja publiczna i obrona narodowa; obowiązkowe zabezpieczenia społeczne Public administration and defence; compulsory social security | a 27025 b 27111 c 86 d 100,3 | - - - - | 117 120 3 102,6 | 103 106 3 102,9 | 13 13 0 100 | 2 3 1 150 | 14 15 1 107,1 | 16041 16050 9 100,1 | 356 439 83 123,3 |
| Edukacja Education | a 179507 b 187009 c 7502 d 104,2 | - - - - | 15946 17215 1269 108 | 10963 12179 1216 111,1 | 4983 5036 53 101,1 | 106 108 2 101,9 | 265 335 70 126,4 | 1464 1483 19 101,3 | 105007 111125 6118 105,8 |
| Opieka zdrowotna i pomoc społeczna Human health and social work activities | a 306227 b 320197 c 13970 d 104,6 | - - - - | 24056 25385 1329 105,5 | 16479 17902 1423 108,6 | 7577 7483 -94 98,8 | 217 206 -11 94,9 | 226 267 41 118,1 | 177 183 6 103,4 | 273242 285669 12427 104,5 |
| Opieka zdrowotna Human health activities | a 287939 b 301465 c 13526 d 104,7 | - - - - | 21349 22403 1054 104,9 | 14422 15563 1141 107,9 | 6927 6840 -87 98,7 | 70 64 -6 91,4 | 69 88 19 127,5 | 45 47 2 104,4 | 264975 277436 12461 104,7 |
| Pomoc społeczna z zakwaterowaniem Residential care activities | a 3805 b 3844 c 39 d 101 | - - - - | 813 849 36 104,4 | 697 737 40 105,7 | 116 112 -4 96,6 | 11 11 0 100 | 26 26 0 100 | 24 24 0 100 | 1108 1102 -6 99,5 |

TABL. 8. PODMIOTY GOSPODARKI NARODOWEJ WEDŁUG SEKCJI I DZIAŁÓW PKD 2007
ENTITIES OF THE NATIONAL ECONOMY BY PKD 2007 SECTIONS AND DIVISIONS

| WYSZCZEGÓLNIENIE SPECIFICATION a - 31.12.2023 r. b - 31.12.2024 r. c - przyrost accrual d - 2023= 100 | Ogółem Grand total | przedsiębiorstwa państwowe state owned enterprises | W tym Of which | | | | | | |
|--|-----------------------|--|------------------|---------------------|--------------------------------|---------------------------|----------------------|--|--|
| | | | spółki companies | | | spółdzielnie cooperatives | fundacje foundations | stowarzyszenia i organizacje społeczne associations and social organisations | osoby fizyczne prowadzące działalność gospodarczą natural persons conducting economic activity |
| | | | razem total | handlowe commercial | cywilne civil law partnerships | | | | |
| Pomoc społeczna bez zakwaterowania | a 14483 | - | 1894 | 1360 | 534 | 136 | 131 | 108 | 7159 |
| | b 14888 | - | 2133 | 1602 | 531 | 131 | 153 | 112 | 7131 |
| Social work activities without accommodation | c 405 | - | 239 | 242 | -3 | -5 | 22 | 4 | -28 |
| | d 102,8 | - | 112,6 | 117,8 | 99,4 | 96,3 | 116,8 | 103,7 | 99,6 |
| Działalność związana z kulturą, rozrywką i rekreacją | a 92080 | - | 11152 | 6904 | 4246 | 77 | 270 | 30053 | 44658 |
| | b 94469 | - | 11805 | 7550 | 4253 | 76 | 303 | 30545 | 45869 |
| Arts, entertainment and recreation | c 2389 | - | 653 | 646 | 7 | -1 | 33 | 492 | 1211 |
| | d 102,6 | - | 105,9 | 109,4 | 100,2 | 98,7 | 112,2 | 101,6 | 102,7 |
| Działalność twórcza związana z kulturą i rozrywką | a 27681 | - | 2593 | 1438 | 1155 | 22 | 94 | 138 | 22321 |
| | b 28540 | - | 2790 | 1643 | 1147 | 21 | 108 | 153 | 22951 |
| Creative, arts and entertainment activities | c 859 | - | 197 | 205 | -8 | -1 | 14 | 15 | 630 |
| | d 103,1 | - | 107,6 | 114,3 | 99,3 | 95,5 | 114,9 | 110,9 | 102,8 |
| Działalność bibliotek, archiwów, muzeów oraz pozostała działalność związana z kulturą | a 5094 | - | 523 | 404 | 117 | 4 | 27 | 18 | 1688 |
| | b 5126 | - | 540 | 418 | 120 | 4 | 31 | 18 | 1704 |
| Libraries, archives, museums and other cultural activities | c 32 | - | 17 | 14 | 3 | 0 | 4 | 0 | 16 |
| | d 100,6 | - | 103,3 | 103,5 | 102,6 | 100 | 114,8 | 100 | 100,9 |
| Działalność związana z grami losowymi i zakładami wzajemnymi | a 937 | - | 280 | 186 | 94 | 1 | - | - | 656 |
| | b 887 | - | 268 | 175 | 93 | 1 | - | - | 618 |
| Gambling and betting activities | c -50 | - | -12 | -11 | -1 | 0 | - | - | -38 |
| | d 94,7 | - | 95,7 | 94,1 | 98,9 | 100 | - | - | 94,2 |
| Działalność sportowa, rozrywkowa i rekreacyjna | a 58368 | - | 7756 | 4876 | 2880 | 50 | 149 | 29897 | 19993 |
| | b 59916 | - | 8207 | 5314 | 2893 | 50 | 164 | 30374 | 20596 |
| Sports activities and amusement and recreation activities | c 1548 | - | 451 | 438 | 13 | 0 | 15 | 477 | 603 |
| | d 102,7 | - | 105,8 | 109 | 100,5 | 100 | 110,1 | 101,6 | 103 |
| Pozostała działalność usługowa | a 355717 | - | 15625 | 8715 | 6899 | 83 | 24402 | 67001 | 185255 |
| | b 378193 | - | 16624 | 9711 | 6902 | 82 | 24781 | 68423 | 195910 |
| Other service activities | c 22476 | - | 999 | 996 | 3 | -1 | 379 | 1422 | 10655 |
| | d 106,3 | - | 106,4 | 111,4 | 100 | 98,8 | 101,6 | 102,1 | 105,8 |
| Działalność organizacji członkowskich | a 154932 | - | 194 | 176 | 7 | 21 | 24385 | 66986 | 47 |
| | b 165759 | - | 215 | 197 | 7 | 21 | 24761 | 68403 | 43 |
| Activities of membership organisations | c 10827 | - | 21 | 21 | 0 | 0 | 376 | 1417 | -4 |
| | d 107 | - | 110,8 | 111,9 | 100 | 100 | 101,5 | 102,1 | 91,5 |
| Naprawa i konserwacja komputerów i artykułów użytku osobistego i domowego | a 30056 | - | 2537 | 984 | 1553 | 2 | - | - | 27513 |
| | b 30013 | - | 2575 | 1025 | 1550 | 2 | - | - | 27432 |
| Repair of computers and personal and household goods | c -43 | - | 38 | 41 | -3 | 0 | - | - | -81 |
| | d 99,9 | - | 101,5 | 104,2 | 99,8 | 100 | - | - | 99,7 |
| Pozostała indywidualna działalność usługowa | a 170729 | - | 12894 | 7555 | 5339 | 60 | 17 | 15 | 157695 |
| | b 182421 | - | 13834 | 8489 | 5345 | 59 | 20 | 20 | 168435 |
| Other personal service activities | c 11692 | - | 940 | 934 | 6 | -1 | 3 | 5 | 10740 |
| | d 106,8 | - | 107,3 | 112,4 | 100,1 | 98,3 | 117,6 | 133,3 | 106,8 |
| Organizacje i zespoły eksterytorialne | a 277 | - | 4 | 3 | 1 | - | 1 | 2 | - |
| | b 300 | - | 4 | 3 | 1 | - | 1 | 2 | - |
| Activities of extraterritorial organisations and bodies | c 23 | - | 0 | 0 | 0 | - | 0 | 0 | - |
| | d 108,3 | - | 100 | 100 | 100 | - | 100 | 100 | - |

TABL. 9. PODMIOTY GOSPODARKI NARODOWEJ WEDŁUG WOJEWÓDZTW I PODREGIONÓW
ENTITIES OF THE NATIONAL ECONOMY BY VOIVODSHIPS AND SUBREGIONS

| WYSZCZEGÓLNIENIE SPECIFICATION a - 31.12.2023 r. b - 31.12.2024 r. c - przyrost accrual d - 2023 = 100 | Ogółem Grand total | W tym Of which | | | | | | | | |
|---|-----------------------|--|------------------|---------------------|--------------------------------|---------------------------|----------------------|--|--|----------------|
| | | przedsiębiorstwa państwowe state owned enterprises | spółki companies | | | spółdzielnie cooperatives | fundacje foundations | stowarzyszenia i organizacje społeczne associations and social organisations | osoby fizyczne prowadzące działalność gospodarczą natural persons conducting economic activity | |
| | | | razem total | handlowe commercial | cywilne civil law partnerships | | | | | |
| POLSKA | a | 5150034 ¹⁰ | 39 | 960226 | 665866 | 291612 | 10708 | 37066 | 134555 | 3660571 |
| POLAND | b | 5304156 ¹⁰ | 23 | 995415 | 701682 | 290939 | 10480 | 39863 | 137939 | 3758876 |
| | c | 154122 | -16 | 35189 | 35816 | -673 | -228 | 2797 | 3384 | 98305 |
| | d | 103 | 59 | 103,7 | 105,4 | 99,8 | 97,9 | 107,5 | 102,5 | 102,7 |
| Dolnośląskie | a | 441419 | - | 83188 | 56299 | 26812 | 736 | 3458 | 10740 | 293567 |
| | b | 455765 | - | 85891 | 59070 | 26743 | 725 | 3733 | 11031 | 303258 |
| | c | 14346 | - | 2703 | 2771 | -69 | -11 | 275 | 291 | 9691 |
| | d | 103,2 | - | 103,2 | 104,9 | 99,7 | 98,5 | 108 | 102,7 | 103,3 |
| Podregiony: Subregions: | | | | | | | | | | |
| jeleniogórski | a | 74427 | - | 10614 | 4500 | 6099 | 124 | 374 | 2184 | 49286 |
| | b | 75932 | - | 10763 | 4661 | 6087 | 123 | 403 | 2218 | 50263 |
| | c | 1505 | - | 149 | 161 | -12 | -1 | 29 | 34 | 977 |
| | d | 102 | - | 101,4 | 103,6 | 99,8 | 99,2 | 107,8 | 101,6 | 102 |
| legnicko-głogowski | a | 50242 | - | 7045 | 3850 | 3174 | 96 | 292 | 1535 | 35796 |
| | b | 51373 | - | 7265 | 4061 | 3183 | 94 | 318 | 1579 | 36468 |
| | c | 1131 | - | 220 | 211 | 9 | -2 | 26 | 44 | 672 |
| | d | 102,3 | - | 103,1 | 105,5 | 100,3 | 97,9 | 108,9 | 102,9 | 101,9 |
| wałbrzyski | a | 81897 | - | 10814 | 4931 | 5865 | 175 | 492 | 2224 | 52000 |
| | b | 83122 | - | 10997 | 5137 | 5842 | 172 | 528 | 2297 | 52635 |
| | c | 1225 | - | 183 | 206 | -23 | -3 | 36 | 73 | 635 |
| | d | 101,5 | - | 101,7 | 104,2 | 99,6 | 98,3 | 107,3 | 103,3 | 101,2 |
| wrocławski | a | 86294 | - | 11810 | 8235 | 3553 | 148 | 436 | 2280 | 65474 |
| | b | 90407 | - | 12363 | 8782 | 3559 | 146 | 475 | 2363 | 68556 |
| | c | 4113 | - | 553 | 547 | 6 | -2 | 39 | 83 | 3082 |
| | d | 104,8 | - | 104,7 | 106,6 | 100,2 | 98,6 | 108,9 | 103,6 | 104,7 |
| m. Wrocław | a | 148559 | - | 42905 | 34783 | 8121 | 193 | 1864 | 2517 | 91011 |
| | b | 154931 | - | 44503 | 36429 | 8072 | 190 | 2009 | 2574 | 95336 |
| | c | 6372 | - | 1598 | 1646 | -49 | -3 | 145 | 57 | 4325 |
| | d | 104,3 | - | 103,7 | 104,7 | 99,4 | 98,4 | 107,8 | 102,3 | 104,8 |
| Kujawsko-pomorskie | a | 224470 | 3 | 35684 | 21807 | 13647 | 558 | 1393 | 6938 | 163366 |
| | b | 230060 | 1 | 36812 | 22938 | 13643 | 544 | 1553 | 7180 | 166561 |
| | c | 5590 | -2 | 1128 | 1131 | -4 | -14 | 160 | 242 | 3195 |
| | d | 102,5 | 33,3 | 103,2 | 105,2 | 100 | 97,5 | 111,5 | 103,5 | 102 |
| Podregiony: Subregions: | | | | | | | | | | |
| bydgosko-toruński | a | 105488 | 2 | 21941 | 14311 | 7591 | 147 | 963 | 2610 | 73592 |
| | b | 108278 | 1 | 22517 | 14894 | 7584 | 145 | 1057 | 2684 | 75367 |
| | c | 2790 | -1 | 576 | 583 | -7 | -2 | 94 | 74 | 1775 |
| | d | 102,6 | 50 | 102,6 | 104,1 | 99,9 | 98,6 | 109,8 | 102,8 | 102,4 |

¹⁰ W podziale według województw i podregionów - bez podmiotów, dla których infomacja o adresie siedziby\miejsu zamieszkania nie występuje w rejestrze REGON.

¹⁰ In the division by voivodships and subregions excluding entities for which the information about business address does not exist in the REGON register.

TABL. 9. PODMIOTY GOSPODARKI NARODOWEJ WEDŁUG WOJEWÓDZTW I PODREGIONÓW (cd.)
ENTITIES OF THE NATIONAL ECONOMY BY VOIVODSHIPS AND SUBREGIONS

| WYSZCZEGÓLNIENIE SPECIFICATION a - 31.12.2023 r. b - 31.12.2024 r. c - przyrost accrual d - 2023 = 100 | Ogółem Grand total | W tym Of which | | | | | | | | |
|---|-----------------------|--|------------------|---------------------|--------------------------------|---------------------------|----------------------|--|--|---------------|
| | | przedsiębiorstwa państwowe state owned enterprises | spółki companies | | | spółdzielnie cooperatives | fundacje foundations | stowarzyszenia i organizacje społeczne associations and social organisations | osoby fizyczne prowadzące działalność gospodarczą natural persons conducting economic activity | |
| | | | razem total | handlowe commercial | cywilne civil law partnerships | | | | | |
| grudziądzki | a | 35822 | - | 4012 | 2353 | 1568 | 120 | 163 | 1247 | 27105 |
| | b | 36621 | - | 4177 | 2518 | 1568 | 115 | 190 | 1288 | 27460 |
| | c | 799 | - | 165 | 165 | 0 | -5 | 27 | 41 | 355 |
| | d | 102,2 | - | 104,1 | 107 | 100 | 95,8 | 116,6 | 103,3 | 101,3 |
| włocławski | a | 33568 | - | 4036 | 2025 | 1971 | 114 | 104 | 1231 | 25529 |
| | b | 34281 | - | 4116 | 2107 | 1968 | 113 | 115 | 1283 | 25938 |
| | c | 713 | - | 80 | 82 | -3 | -1 | 11 | 52 | 409 |
| | d | 102,1 | - | 102 | 104 | 99,8 | 99,1 | 110,6 | 104,2 | 101,6 |
| inowrocławski | a | 32847 | 1 | 3940 | 2217 | 1687 | 121 | 117 | 1193 | 24527 |
| | b | 33679 | - | 4180 | 2454 | 1690 | 117 | 136 | 1237 | 24908 |
| | c | 832 | x | 240 | 237 | 3 | -4 | 19 | 44 | 381 |
| | d | 102,5 | x | 106,1 | 110,7 | 100,2 | 96,7 | 116,2 | 103,7 | 101,6 |
| świecki | a | 16745 | - | 1755 | 901 | 830 | 56 | 46 | 657 | 12613 |
| | b | 17201 | - | 1822 | 965 | 833 | 54 | 55 | 688 | 12888 |
| | c | 456 | - | 67 | 64 | 3 | -2 | 9 | 31 | 275 |
| | d | 102,7 | - | 103,8 | 107,1 | 100,4 | 96,4 | 119,6 | 104,7 | 102,2 |
| Lubelskie | a | 211650 | 3 | 28806 | 18634 | 9956 | 742 | 1508 | 7677 | 158820 |
| | b | 216489 | 1 | 29663 | 19820 | 9613 | 737 | 1619 | 7819 | 161848 |
| | c | 4839 | -2 | 857 | 1186 | -343 | -5 | 111 | 142 | 3028 |
| | d | 102,3 | 33,3 | 103 | 106,4 | 96,6 | 99,3 | 107,4 | 101,8 | 101,9 |
| Podregiony: Subregions: | | | | | | | | | | |
| bialski | a | 26384 | - | 3350 | 2095 | 1189 | 121 | 98 | 1081 | 19693 |
| | b | 26916 | - | 3423 | 2243 | 1110 | 120 | 115 | 1110 | 19963 |
| | c | 532 | - | 73 | 148 | -79 | -1 | 17 | 29 | 270 |
| | d | 102 | - | 102,2 | 107,1 | 93,4 | 99,2 | 117,3 | 102,7 | 101,4 |
| chełmsko-zamojski | a | 54085 | - | 5035 | 2529 | 2408 | 266 | 211 | 2260 | 42357 |
| | b | 54916 | - | 5156 | 2666 | 2385 | 268 | 241 | 2302 | 42799 |
| | c | 831 | - | 121 | 137 | -23 | 2 | 30 | 42 | 442 |
| | d | 101,5 | - | 102,4 | 105,4 | 99 | 100,8 | 114,2 | 101,9 | 101 |
| lubelski | a | 88938 | 1 | 15861 | 11810 | 4026 | 194 | 1038 | 2631 | 64220 |
| | b | 91609 | - | 16365 | 12564 | 3775 | 191 | 1088 | 2687 | 66074 |
| | c | 2671 | x | 504 | 754 | -251 | -3 | 50 | 56 | 1854 |
| | d | 103 | x | 103,2 | 106,4 | 93,8 | 98,5 | 104,8 | 102,1 | 102,9 |
| puławski | a | 42243 | 2 | 4560 | 2200 | 2333 | 161 | 161 | 1705 | 32550 |
| | b | 43048 | 1 | 4719 | 2347 | 2343 | 158 | 175 | 1720 | 33012 |
| | c | 805 | -1 | 159 | 147 | 10 | -3 | 14 | 15 | 462 |
| | d | 101,9 | 50 | 103,5 | 106,7 | 100,4 | 98,1 | 108,7 | 100,9 | 101,4 |

TABL. 9. PODMIOTY GOSPODARKI NARODOWEJ WEDŁUG WOJEWÓDZTW I PODREGIONÓW (cd.)
ENTITIES OF THE NATIONAL ECONOMY BY VOIVODSHIPS AND SUBREGIONS

| WYSZCZEGÓLNIENIE SPECIFICATION a - 31.12.2023 r. b - 31.12.2024 r. c - przyrost accrual d - 2023 = 100 | Ogółem Grand total | przedsiębiorstwa państwowe state owned enterprises | W tym Of which | | | | | | | |
|---|-----------------------|---|------------------|---------------------|--------------------------------|---------------------------|----------------------|--|--|---------------|
| | | | spółki companies | | | spółdzielnie cooperatives | fundacje foundations | stowarzyszenia i organizacje społeczne associations and social organisations | osoby fizyczne prowadzące działalność gospodarczą natural persons conducting economic activity | |
| | | | razem total | handlowe commercial | cywilne civil law partnerships | | | | | |
| Lubuskie | a | 130717 | - | 18103 | 11969 | 6088 | 314 | 730 | 3943 | 93129 |
| | b | 134415 | - | 18693 | 12591 | 6056 | 306 | 784 | 4028 | 95611 |
| | c | 3698 | - | 590 | 622 | -32 | -8 | 54 | 85 | 2482 |
| | d | 102,8 | - | 103,3 | 105,2 | 99,5 | 97,5 | 107,4 | 102,2 | 102,7 |
| Podregiony: Subregions: | | | | | | | | | | |
| gorzowski | a | 50917 | - | 6933 | 4557 | 2361 | 121 | 245 | 1495 | 36922 |
| | b | 52190 | - | 7124 | 4764 | 2345 | 117 | 263 | 1526 | 37740 |
| | c | 1273 | - | 191 | 207 | -16 | -4 | 18 | 31 | 818 |
| | d | 102,5 | - | 102,8 | 104,5 | 99,3 | 96,7 | 107,3 | 102,1 | 102,2 |
| zielonogórski | a | 79800 | - | 11170 | 7412 | 3727 | 193 | 485 | 2448 | 56207 |
| | b | 82225 | - | 11569 | 7827 | 3711 | 189 | 521 | 2502 | 57871 |
| | c | 2425 | - | 399 | 415 | -16 | -4 | 36 | 54 | 1664 |
| | d | 103 | - | 103,6 | 105,6 | 99,6 | 97,9 | 107,4 | 102,2 | 103 |
| Łódzkie | a | 283570 | - | 45534 | 28067 | 17240 | 610 | 1861 | 7949 | 211102 |
| | b | 290013 | 1 | 47340 | 29918 | 17189 | 588 | 1969 | 8079 | 214665 |
| | c | 6443 | 1 | 1806 | 1851 | -51 | -22 | 108 | 130 | 3563 |
| | d | 102,3 | x | 104 | 106,6 | 99,7 | 96,4 | 105,8 | 101,6 | 101,7 |
| Podregiony: Subregions: | | | | | | | | | | |
| łódzki | a | 49323 | - | 6817 | 4083 | 2714 | 70 | 212 | 1070 | 38832 |
| | b | 50750 | - | 7135 | 4391 | 2724 | 69 | 238 | 1095 | 39701 |
| | c | 1427 | - | 318 | 308 | 10 | -1 | 26 | 25 | 869 |
| | d | 102,9 | - | 104,7 | 107,5 | 100,4 | 98,6 | 112,3 | 102,3 | 102,2 |
| m. Łódź | a | 104125 | - | 23780 | 16123 | 7655 | 117 | 1159 | 2057 | 71303 |
| | b | 106260 | - | 24673 | 17073 | 7598 | 115 | 1215 | 2083 | 72337 |
| | c | 2135 | - | 893 | 950 | -57 | -2 | 56 | 26 | 1034 |
| | d | 102,1 | - | 103,8 | 105,9 | 99,3 | 98,3 | 104,8 | 101,3 | 101,5 |
| piotrkowski | a | 53858 | - | 6590 | 3586 | 2936 | 167 | 227 | 1865 | 41435 |
| | b | 55019 | - | 6829 | 3833 | 2927 | 161 | 237 | 1907 | 42053 |
| | c | 1161 | - | 239 | 247 | -9 | -6 | 10 | 42 | 618 |
| | d | 102,2 | - | 103,6 | 106,9 | 99,7 | 96,4 | 104,4 | 102,3 | 101,5 |
| sieradzki | a | 44021 | - | 4649 | 2398 | 2166 | 112 | 137 | 1705 | 34823 |
| | b | 45083 | 1 | 4881 | 2620 | 2175 | 108 | 148 | 1712 | 35502 |
| | c | 1062 | 1 | 232 | 222 | 9 | -4 | 11 | 7 | 679 |
| | d | 102,4 | x | 105 | 109,3 | 100,4 | 96,4 | 108 | 100,4 | 101,9 |
| skierniewicki | a | 32243 | - | 3698 | 1877 | 1769 | 144 | 126 | 1252 | 24709 |
| | b | 32901 | - | 3822 | 2001 | 1765 | 135 | 131 | 1282 | 25072 |
| | c | 658 | - | 124 | 124 | -4 | -9 | 5 | 30 | 363 |
| | d | 102 | - | 103,4 | 106,6 | 99,8 | 93,8 | 104 | 102,4 | 101,5 |

TABL. 9. PODMIOTY GOSPODARKI NARODOWEJ WEDŁUG WOJEWÓDZTW I PODREGIONÓW (cd.)
ENTITIES OF THE NATIONAL ECONOMY BY VOIVODSHIPS AND SUBREGIONS

| WYSZCZEGÓLNIENIE SPECIFICATION a - 31.12.2023 r. b - 31.12.2024 r. c - przyrost accrual d - 2023 = 100 | Ogółem Grand total | W tym Of which | | | | | | | | |
|---|-----------------------|---|------------------|---------------------|--------------------------------|---------------------------|----------------------|---|---|---------------|
| | | przedsiębiorstwa państwowe state owned enterprises | spółki companies | | | spółdzielnie cooperatives | fundacje foundations | stowarzyszenia i organizacje społeczne associations and social organisations | osoby fizyczne prowadzące działalność gospodarczą natural persons conducting economic activity | |
| | | | razem total | handlowe commercial | cywilne civil law partnerships | | | | | |
| Małopolskie | a | 481106 | 10 | 86807 | 58089 | 28302 | 739 | 3575 | 11929 | 353565 |
| | b | 499310 | 3 | 90357 | 61625 | 28316 | 729 | 3826 | 12229 | 366633 |
| | c | 18204 | -7 | 3550 | 3536 | 14 | -10 | 251 | 300 | 13068 |
| | d | 103,8 | 30 | 104,1 | 106,1 | 100 | 98,6 | 107 | 102,5 | 103,7 |
| Podregiony: Subregions: | | | | | | | | | | |
| krakowski | a | 99103 | 2 | 12928 | 7723 | 5162 | 146 | 408 | 2599 | 78838 |
| | b | 103140 | - | 13506 | 8252 | 5212 | 144 | 444 | 2683 | 81881 |
| | c | 4037 | x | 578 | 529 | 50 | -2 | 36 | 84 | 3043 |
| | d | 104,1 | x | 104,5 | 106,8 | 101 | 98,6 | 108,8 | 103,2 | 103,9 |
| m. Kraków | a | 176924 | 7 | 49712 | 37972 | 11732 | 228 | 2251 | 3180 | 111977 |
| | b | 185556 | 3 | 51852 | 40145 | 11699 | 223 | 2382 | 3245 | 117963 |
| | c | 8632 | -4 | 2140 | 2173 | -33 | -5 | 131 | 65 | 5986 |
| | d | 104,9 | 42,9 | 104,3 | 105,7 | 99,7 | 97,8 | 105,8 | 102 | 105,3 |
| nowosądecki | a | 54922 | - | 5491 | 3136 | 2254 | 126 | 319 | 1846 | 44201 |
| | b | 56472 | - | 5748 | 3372 | 2274 | 126 | 351 | 1886 | 45272 |
| | c | 1550 | - | 257 | 236 | 20 | 0 | 32 | 40 | 1071 |
| | d | 102,8 | - | 104,7 | 107,5 | 100,9 | 100 | 110 | 102,2 | 102,4 |
| oświęcimski | a | 62878 | 1 | 8906 | 4074 | 4756 | 91 | 210 | 1616 | 48767 |
| | b | 64454 | - | 9142 | 4312 | 4754 | 90 | 222 | 1653 | 49965 |
| | c | 1576 | x | 236 | 238 | -2 | -1 | 12 | 37 | 1198 |
| | d | 102,5 | x | 102,6 | 105,8 | 100 | 98,9 | 105,7 | 102,3 | 102,5 |
| tarnowski | a | 43926 | - | 5083 | 3099 | 1928 | 91 | 201 | 1542 | 34505 |
| | b | 45189 | - | 5273 | 3302 | 1915 | 90 | 222 | 1576 | 35429 |
| | c | 1263 | - | 190 | 203 | -13 | -1 | 21 | 34 | 924 |
| | d | 102,9 | - | 103,7 | 106,6 | 99,3 | 98,9 | 110,4 | 102,2 | 102,7 |
| nowotarski | a | 43353 | - | 4687 | 2085 | 2470 | 57 | 186 | 1146 | 35277 |
| | b | 44499 | - | 4836 | 2242 | 2462 | 56 | 205 | 1186 | 36123 |
| | c | 1146 | - | 149 | 157 | -8 | -1 | 19 | 40 | 846 |
| | d | 102,6 | - | 103,2 | 107,5 | 99,7 | 98,2 | 110,2 | 103,5 | 102,4 |
| Mazowieckie | a | 1011413 | 9 | 282576 | 222890 | 59245 | 1728 | 10786 | 19262 | 654663 |
| | b | 1052760 | 5 | 295981 | 236043 | 59485 | 1697 | 11429 | 19931 | 678783 |
| | c | 41347 | -4 | 13405 | 13153 | 240 | -31 | 643 | 669 | 24120 |
| | d | 104,1 | 55,6 | 104,7 | 105,9 | 100,4 | 98,2 | 106 | 103,5 | 103,7 |
| Podregiony: Subregions: | | | | | | | | | | |
| ciechanowski | a | 30191 | - | 2978 | 1745 | 1189 | 101 | 95 | 1050 | 23856 |
| | b | 31069 | - | 3114 | 1879 | 1184 | 99 | 109 | 1086 | 24391 |
| | c | 878 | - | 136 | 134 | -5 | -2 | 14 | 36 | 535 |
| | d | 102,9 | - | 104,6 | 107,7 | 99,6 | 98 | 114,7 | 103,4 | 102,2 |

TABL. 9. PODMIOTY GOSPODARKI NARODOWEJ WEDŁUG WOJEWÓDZTW I PODREGIONÓW (cd.)
ENTITIES OF THE NATIONAL ECONOMY BY VOIVODSHIPS AND SUBREGIONS

| WYSZCZEGÓLNIENIE SPECIFICATION a - 31.12.2023 r. b - 31.12.2024 r. c - przyrost accrual d - 2023 = 100 | Ogółem Grand total | W tym Of which | | | | | | | | |
|---|--------------------------|---|------------------|-----------------------------|--|------------------------------|------------------------------|---|---|--------------|
| | | przedsiębiorstwa państwowe state owned enter- prises | spółki companies | | | spółdzielnie cooperatives | fundacje founda- tions | stowarzy- szenia i organi- zacje spoteczne associ- ations and social organisa- tions | osoby fizyczne prowadzące działalność gospodarczą natural persons conducting economic activity | |
| | | | razem total | handlowe commer- cial | cywilne civil law partner- ships | | | | | |
| ostrołęcki | a | 36928 | - | 3662 | 1877 | 1730 | 164 | 114 | 1208 | 29586 |
| | b | 37710 | - | 3800 | 2021 | 1722 | 157 | 134 | 1263 | 29955 |
| | c | 782 | - | 138 | 144 | -8 | -7 | 20 | 55 | 369 |
| | d | 102,1 | - | 103,8 | 107,7 | 99,5 | 95,7 | 117,5 | 104,6 | 101,2 |
| radomski | a | 61296 | - | 7132 | 3844 | 3211 | 116 | 241 | 1853 | 48686 |
| | b | 62734 | - | 7503 | 4207 | 3216 | 115 | 273 | 1907 | 49461 |
| | c | 1438 | - | 371 | 363 | 5 | -1 | 32 | 54 | 775 |
| | d | 102,3 | - | 105,2 | 109,4 | 100,2 | 99,1 | 113,3 | 102,9 | 101,6 |
| m.st. Warszawa | a | - | - | - | - | - | - | - | - | - |
| | b | 577380 | 3 | 221042 | 187681 | 33344 | 829 | 8943 | 8482 | 316630 |
| | c | 577380 | 3 | 221042 | 187681 | 33344 | 829 | 8943 | 8482 | 316630 |
| | d | x | x | x | x | x | x | x | x | x |
| warszawski wschodni | a | - | - | - | - | - | - | - | - | - |
| | b | 102668 | 1 | 16189 | 9513 | 6598 | 111 | 623 | 1679 | 79943 |
| | c | 102668 | 1 | 16189 | 9513 | 6598 | 111 | 623 | 1679 | 79943 |
| | d | x | x | x | x | x | x | x | x | x |
| warszawski zachodni | a | 131376 | 1 | 29625 | 21595 | 7976 | 124 | 808 | 1926 | 94609 |
| | b | 138004 | 1 | 30964 | 22948 | 7963 | 121 | 873 | 2027 | 99426 |
| | c | 6628 | 0 | 1339 | 1353 | -13 | -3 | 65 | 101 | 4817 |
| | d | 105 | 100 | 104,5 | 106,3 | 99,8 | 97,6 | 108 | 105,2 | 105,1 |
| płocki | a | 30783 | - | 4128 | 2516 | 1577 | 86 | 162 | 1183 | 23233 |
| | b | 31552 | - | 4278 | 2669 | 1574 | 85 | 171 | 1236 | 23684 |
| | c | 769 | - | 150 | 153 | -3 | -1 | 9 | 53 | 451 |
| | d | 102,5 | - | 103,6 | 106,1 | 99,8 | 98,8 | 105,6 | 104,5 | 101,9 |
| siedlecki | a | 38879 | - | 4206 | 2483 | 1698 | 116 | 157 | 1382 | 30430 |
| | b | 39945 | - | 4408 | 2683 | 1701 | 109 | 166 | 1410 | 31075 |
| | c | 1066 | - | 202 | 200 | 3 | -7 | 9 | 28 | 645 |
| | d | 102,7 | - | 104,8 | 108,1 | 100,2 | 94 | 105,7 | 102 | 102,1 |
| żyrardowski | a | 30831 | - | 4540 | 2285 | 2197 | 76 | 121 | 812 | 23636 |
| | b | 31698 | - | 4683 | 2442 | 2183 | 71 | 137 | 841 | 24218 |
| | c | 867 | - | 143 | 157 | -14 | -5 | 16 | 29 | 582 |
| | d | 102,8 | - | 103,1 | 106,9 | 99,4 | 93,4 | 113,2 | 103,6 | 102,5 |
| Opolskie | a | 112573 | 1 | 15207 | 8536 | 6608 | 343 | 513 | 3851 | 80681 |
| | b | 114657 | 1 | 15559 | 8902 | 6594 | 333 | 578 | 3929 | 81955 |
| | c | 2084 | 0 | 352 | 366 | -14 | -10 | 65 | 78 | 1274 |
| | d | 101,9 | 100 | 102,3 | 104,3 | 99,8 | 97,1 | 112,7 | 102 | 101,6 |

TABL. 9. PODMIOTY GOSPODARKI NARODOWEJ WEDŁUG WOJEWÓDZTW I PODREGIONÓW (cd.)
ENTITIES OF THE NATIONAL ECONOMY BY VOIVODSHIPS AND SUBREGIONS

| WYSZCZEGÓLNIENIE SPECIFICATION a - 31.12.2023 r. b - 31.12.2024 r. c - przyrost accrual d - 2023 = 100 | Ogółem Grand total | przedsiębiorstwa państwowe state owned enterprises | W tym Of which | | | | | | | |
|---|-----------------------|---|------------------|---------------------|--------------------------------|------------------------------|-------------------------|---|---|---------------|
| | | | spółki companies | | | spółdzielnie cooperatives | fundacje foundations | stowarzyszenia i organizacje społeczne associations and social organisations | osoby fizyczne prowadzące działalność gospodarczą natural persons conducting economic activity | |
| | | | razem total | handlowe commercial | cywilne civil law partnerships | | | | | |
| Podregiony: Subregions: | | | | | | | | | | |
| nyski | a | 41002 | - | 4223 | 2124 | 2074 | 171 | 120 | 1445 | 29558 |
| | b | 41612 | - | 4348 | 2238 | 2085 | 168 | 140 | 1471 | 29860 |
| | c | 610 | - | 125 | 114 | 11 | -3 | 20 | 26 | 302 |
| | d | 101,5 | - | 103 | 105,4 | 100,5 | 98,2 | 116,7 | 101,8 | 101 |
| opolski | a | 71571 | 1 | 10984 | 6412 | 4534 | 172 | 393 | 2406 | 51123 |
| | b | 73045 | 1 | 11211 | 6664 | 4509 | 165 | 438 | 2458 | 52095 |
| | c | 1474 | 0 | 227 | 252 | -25 | -7 | 45 | 52 | 972 |
| | d | 102,1 | 100 | 102,1 | 103,9 | 99,4 | 95,9 | 111,5 | 102,2 | 101,9 |
| Podkarpackie | a | 209123 | 1 | 30358 | 19577 | 10604 | 527 | 1110 | 8034 | 156646 |
| | b | 214108 | 1 | 31046 | 20289 | 10576 | 508 | 1223 | 8205 | 160075 |
| | c | 4985 | 0 | 688 | 712 | -28 | -19 | 113 | 171 | 3429 |
| | d | 102,4 | 100 | 102,3 | 103,6 | 99,7 | 96,4 | 110,2 | 102,1 | 102,2 |
| Podregiony: Subregions: | | | | | | | | | | |
| krośnieński | a | 44651 | - | 4574 | 2572 | 1951 | 104 | 265 | 1904 | 34932 |
| | b | 45545 | - | 4658 | 2654 | 1951 | 103 | 291 | 1941 | 35521 |
| | c | 894 | - | 84 | 82 | 0 | -1 | 26 | 37 | 589 |
| | d | 102 | - | 101,8 | 103,2 | 100 | 99 | 109,8 | 101,9 | 101,7 |
| przemyski | a | 33071 | - | 4324 | 2842 | 1468 | 131 | 140 | 1599 | 24135 |
| | b | 33720 | - | 4342 | 2873 | 1455 | 120 | 152 | 1637 | 24651 |
| | c | 649 | - | 18 | 31 | -13 | -11 | 12 | 38 | 516 |
| | d | 102 | - | 100,4 | 101,1 | 99,1 | 91,6 | 108,6 | 102,4 | 102,1 |
| rzeszowski | a | 76193 | 1 | 14456 | 10486 | 3928 | 159 | 489 | 2327 | 54974 |
| | b | 78532 | 1 | 14861 | 10915 | 3904 | 155 | 549 | 2382 | 56592 |
| | c | 2339 | 0 | 405 | 429 | -24 | -4 | 60 | 55 | 1618 |
| | d | 103,1 | 100 | 102,8 | 104,1 | 99,4 | 97,5 | 112,3 | 102,4 | 102,9 |
| tarnobrzeski | a | 55208 | - | 7004 | 3677 | 3257 | 133 | 216 | 2204 | 42605 |
| | b | 56311 | - | 7185 | 3847 | 3266 | 130 | 231 | 2245 | 43311 |
| | c | 1103 | - | 181 | 170 | 9 | -3 | 15 | 41 | 706 |
| | d | 102 | - | 102,6 | 104,6 | 100,3 | 97,7 | 106,9 | 101,9 | 101,7 |
| Podlaskie | a | 120716 | - | 16582 | 11137 | 5294 | 316 | 932 | 3809 | 91820 |
| | b | 123762 | - | 17250 | 11827 | 5268 | 302 | 1019 | 3896 | 93668 |
| | c | 3046 | - | 668 | 690 | -26 | -14 | 87 | 87 | 1848 |
| | d | 102,5 | - | 104 | 106,2 | 99,5 | 95,6 | 109,3 | 102,3 | 102 |
| Podregiony: Subregions: | | | | | | | | | | |
| białostocki | a | 64364 | - | 11011 | 8159 | 2810 | 115 | 604 | 1709 | 47745 |
| | b | 66381 | - | 11507 | 8669 | 2793 | 112 | 656 | 1744 | 49037 |
| | c | 2017 | - | 496 | 510 | -17 | -3 | 52 | 35 | 1292 |
| | d | 103,1 | - | 104,5 | 106,3 | 99,4 | 97,4 | 108,6 | 102 | 102,7 |

TABL. 9. PODMIOTY GOSPODARKI NARODOWEJ WEDŁUG WOJEWÓDZTW I PODREGIONÓW (cd.)
ENTITIES OF THE NATIONAL ECONOMY BY VOIVODSHIPS AND SUBREGIONS

| WYSZCZEGÓLNIENIE SPECIFICATION a - 31.12.2023 r. b - 31.12.2024 r. c - przyrost accrual d - 2023 = 100 | Ogółem Grand total | W tym Of which | | | | | | | | |
|---|-----------------------|---|------------------|---------------------|--------------------------------|------------------------------|-------------------------|---|---|---------------|
| | | przedsiębiorstwa państwowe state owned enterprises | spółki companies | | | spółdzielnie cooperatives | fundacje foundations | stowarzyszenia i organizacje społeczne associations and social organisations | osoby fizyczne prowadzące działalność gospodarczą natural persons conducting economic activity | |
| | | | razem total | handlowe commercial | cywilne civil law partnerships | | | | | |
| łomżyński | a | 33200 | - | 3028 | 1590 | 1361 | 130 | 192 | 1240 | 26231 |
| | b | 33807 | - | 3127 | 1697 | 1352 | 120 | 212 | 1282 | 26559 |
| | c | 607 | - | 99 | 107 | -9 | -10 | 20 | 42 | 328 |
| | d | 101,8 | - | 103,3 | 106,7 | 99,3 | 92,3 | 110,4 | 103,4 | 101,3 |
| suwalski | a | 23152 | - | 2543 | 1388 | 1123 | 71 | 136 | 860 | 17844 |
| | b | 23574 | - | 2616 | 1461 | 1123 | 70 | 151 | 870 | 18072 |
| | c | 422 | - | 73 | 73 | 0 | -1 | 15 | 10 | 228 |
| | d | 101,8 | - | 102,9 | 105,3 | 100 | 98,6 | 111 | 101,2 | 101,3 |
| Pomorskie | a | 357517 | - | 57562 | 39070 | 18384 | 517 | 2504 | 7701 | 262660 |
| | b | 369626 | - | 59878 | 41435 | 18335 | 512 | 2713 | 7899 | 271133 |
| | c | 12109 | - | 2316 | 2365 | -49 | -5 | 209 | 198 | 8473 |
| | d | 103,4 | - | 104 | 106,1 | 99,7 | 99 | 108,3 | 102,6 | 103,2 |
| Podregiony: Subregions: gdański | a | 92092 | - | 11249 | 7343 | 3879 | 101 | 440 | 1677 | 74167 |
| | b | 96229 | - | 11870 | 7940 | 3903 | 100 | 482 | 1739 | 77286 |
| | c | 4137 | - | 621 | 597 | 24 | -1 | 42 | 62 | 3119 |
| | d | 104,5 | - | 105,5 | 108,1 | 100,6 | 99 | 109,5 | 103,7 | 104,2 |
| stąpski | a | 42389 | - | 5432 | 2496 | 2904 | 87 | 162 | 1289 | 31332 |
| | b | 43011 | - | 5505 | 2589 | 2884 | 85 | 186 | 1312 | 31687 |
| | c | 622 | - | 73 | 93 | -20 | -2 | 24 | 23 | 355 |
| | d | 101,5 | - | 101,3 | 103,7 | 99,3 | 97,7 | 114,8 | 101,8 | 101,1 |
| starogardzki | a | 46464 | - | 4842 | 2632 | 2189 | 112 | 214 | 1362 | 35356 |
| | b | 47576 | - | 5014 | 2812 | 2181 | 113 | 224 | 1394 | 36101 |
| | c | 1112 | - | 172 | 180 | -8 | 1 | 10 | 32 | 745 |
| | d | 102,4 | - | 103,6 | 106,8 | 99,6 | 100,9 | 104,7 | 102,3 | 102,1 |
| trójmiejski | a | 152646 | - | 33785 | 25286 | 8495 | 143 | 1601 | 2608 | 103079 |
| | b | 158246 | - | 35146 | 26691 | 8451 | 140 | 1723 | 2656 | 106950 |
| | c | 5600 | - | 1361 | 1405 | -44 | -3 | 122 | 48 | 3871 |
| | d | 103,7 | - | 104 | 105,6 | 99,5 | 97,9 | 107,6 | 101,8 | 103,8 |
| chojnicki | a | 23926 | - | 2254 | 1313 | 917 | 74 | 87 | 765 | 18726 |
| | b | 24564 | - | 2343 | 1403 | 916 | 74 | 98 | 798 | 19109 |
| | c | 638 | - | 89 | 90 | -1 | 0 | 11 | 33 | 383 |
| | d | 102,7 | - | 103,9 | 106,9 | 99,9 | 100 | 112,6 | 104,3 | 102 |
| Śląskie | a | 533194 | 3 | 99114 | 63775 | 35163 | 732 | 3012 | 12232 | 382295 |
| | b | 545230 | 2 | 101338 | 66239 | 34924 | 697 | 3275 | 12552 | 390450 |
| | c | 12036 | -1 | 2224 | 2464 | -239 | -35 | 263 | 320 | 8155 |
| | d | 102,3 | 66,7 | 102,2 | 103,9 | 99,3 | 95,2 | 108,7 | 102,6 | 102,1 |

TABL. 9. PODMIOTY GOSPODARKI NARODOWEJ WEDŁUG WOJEWÓDZTW I PODREGIONÓW (cd.)
ENTITIES OF THE NATIONAL ECONOMY BY VOIVODSHIPS AND SUBREGIONS

| WYSZCZEGÓLNIENIE SPECIFICATION a - 31.12.2023 r. b - 31.12.2024 r. c - przyrost accrual d - 2023 = 100 | Ogółem Grand total | przedsiębiorstwa państwowe state owned enterprises | W tym Of which | | | | | | | |
|---|-----------------------|---|------------------|---------------------|--------------------------------|------------------------------|-------------------------|---|--|--------|
| | | | spółki companies | | | spółdzielnie cooperatives | fundacje foundations | stowarzyszenia i organizacje społeczne associations and social organisations | osoby fizyczne prowadzące działalność gospodarczą natural persons conducting economic activity | |
| | | | razem total | handlowe commercial | cywilne civil law partnerships | | | | | |
| Podregiony: Subregions: | | | | | | | | | | |
| bielski | a | 89598 | - | 14622 | 8984 | 5575 | 138 | 481 | 1958 | 68004 |
| | b | 91890 | - | 15041 | 9465 | 5514 | 131 | 523 | 2001 | 69592 |
| | c | 2292 | - | 419 | 481 | -61 | -7 | 42 | 43 | 1588 |
| | d | 102,6 | - | 102,9 | 105,4 | 98,9 | 94,9 | 108,7 | 102,2 | 102,3 |
| bytomski | a | 48783 | 1 | 8432 | 4736 | 3683 | 58 | 177 | 1147 | 34394 |
| | b | 49871 | 1 | 8602 | 4949 | 3640 | 53 | 203 | 1168 | 35154 |
| | c | 1088 | 0 | 170 | 213 | -43 | -5 | 26 | 21 | 760 |
| | d | 102,2 | 100 | 102 | 104,5 | 98,8 | 91,4 | 114,7 | 101,8 | 102,2 |
| częstochowski | a | 59020 | - | 8567 | 5977 | 2560 | 105 | 402 | 1614 | 45306 |
| | b | 60187 | - | 8826 | 6275 | 2522 | 100 | 431 | 1653 | 45973 |
| | c | 1167 | - | 259 | 298 | -38 | -5 | 29 | 39 | 667 |
| | d | 102 | - | 103 | 105 | 98,5 | 95,2 | 107,2 | 102,4 | 101,5 |
| gliwicki | a | 56126 | - | 10552 | 6342 | 4200 | 66 | 357 | 1245 | 36772 |
| | b | 57413 | - | 10868 | 6683 | 4175 | 63 | 375 | 1288 | 37556 |
| | c | 1287 | - | 316 | 341 | -25 | -3 | 18 | 43 | 784 |
| | d | 102,3 | - | 103 | 105,4 | 99,4 | 95,5 | 105 | 103,5 | 102,1 |
| katowicki | a | 98839 | - | 25777 | 19424 | 6353 | 105 | 820 | 2156 | 63575 |
| | b | 101219 | - | 26206 | 19835 | 6371 | 102 | 888 | 2201 | 65304 |
| | c | 2380 | - | 429 | 411 | 18 | -3 | 68 | 45 | 1729 |
| | d | 102,4 | - | 101,7 | 102,1 | 100,3 | 97,1 | 108,3 | 102,1 | 102,7 |
| rybnicki | a | 57460 | 2 | 9211 | 5106 | 4086 | 82 | 236 | 1583 | 42892 |
| | b | 58745 | 1 | 9465 | 5390 | 4056 | 77 | 260 | 1624 | 43749 |
| | c | 1285 | -1 | 254 | 284 | -30 | -5 | 24 | 41 | 857 |
| | d | 102,2 | 50 | 102,8 | 105,6 | 99,3 | 93,9 | 110,2 | 102,6 | 102 |
| sosnowiecki | a | 77001 | - | 13215 | 7539 | 5663 | 111 | 323 | 1643 | 57095 |
| | b | 78402 | - | 13439 | 7796 | 5630 | 107 | 354 | 1698 | 58045 |
| | c | 1401 | - | 224 | 257 | -33 | -4 | 31 | 55 | 950 |
| | d | 101,8 | - | 101,7 | 103,4 | 99,4 | 96,4 | 109,6 | 103,3 | 101,7 |
| tyski | a | 46367 | - | 8738 | 5667 | 3043 | 67 | 216 | 886 | 34257 |
| | b | 47503 | - | 8891 | 5846 | 3016 | 64 | 241 | 919 | 35077 |
| | c | 1136 | - | 153 | 179 | -27 | -3 | 25 | 33 | 820 |
| | d | 102,5 | - | 101,8 | 103,2 | 99,1 | 95,5 | 111,6 | 103,7 | 102,4 |
| Świętokrzyskie | a | 129214 | 2 | 16841 | 9048 | 7715 | 238 | 638 | 4659 | 98543 |
| | b | 132008 | 2 | 17332 | 9518 | 7731 | 237 | 704 | 4734 | 100180 |
| | c | 2794 | 0 | 491 | 470 | 16 | -1 | 66 | 75 | 1637 |
| | d | 102,2 | 100 | 102,9 | 105,2 | 100,2 | 99,6 | 110,3 | 101,6 | 101,7 |

TABL. 9. PODMIOTY GOSPODARKI NARODOWEJ WEDŁUG WOJEWÓDZTW I PODREGIONÓW (cd.)
ENTITIES OF THE NATIONAL ECONOMY BY VOIVODSHIPS AND SUBREGIONS

| WYSZCZEGÓLNIENIE SPECIFICATION a - 31.12.2023 r. b - 31.12.2024 r. c - przyrost accrual d - 2023 = 100 | Ogółem Grand total | przedsiębiorstwa państwowe state owned enterprises | W tym Of which | | | | | | | |
|---|-----------------------|---|------------------|---------------------|--------------------------------|---------------------------|----------------------|--|--|---------------|
| | | | spółki companies | | | spółdzielnie cooperatives | fundacje foundations | stowarzyszenia i organizacje społeczne associations and social organisations | osoby fizyczne prowadzące działalność gospodarczą natural persons conducting economic activity | |
| | | | razem total | handlowe commercial | cywilne civil law partnerships | | | | | |
| Podregiony: Subregions: | | | | | | | | | | |
| kielecki | a | 87929 | 2 | 12931 | 7244 | 5653 | 121 | 489 | 2676 | 66705 |
| | b | 89700 | 2 | 13268 | 7574 | 5658 | 120 | 534 | 2728 | 67772 |
| | c | 1771 | 0 | 337 | 330 | 5 | -1 | 45 | 52 | 1067 |
| | d | 102 | 100 | 102,6 | 104,6 | 100,1 | 99,2 | 109,2 | 101,9 | 101,6 |
| sandomiersko-jędrzejowski | a | 41285 | - | 3910 | 1804 | 2062 | 117 | 149 | 1983 | 31838 |
| | b | 42308 | - | 4064 | 1944 | 2073 | 117 | 170 | 2006 | 32408 |
| | c | 1023 | - | 154 | 140 | 11 | 0 | 21 | 23 | 570 |
| | d | 102,5 | - | 103,9 | 107,8 | 100,5 | 100 | 114,1 | 101,2 | 101,8 |
| Warmińsko-mazurskie | a | 147272 | 1 | 17543 | 10935 | 6515 | 478 | 966 | 5660 | 105812 |
| | b | 150217 | - | 18224 | 11640 | 6490 | 472 | 1043 | 5741 | 107251 |
| | c | 2945 | x | 681 | 705 | -25 | -6 | 77 | 81 | 1439 |
| | d | 102 | x | 103,9 | 106,4 | 99,6 | 98,7 | 108 | 101,4 | 101,4 |
| Podregiony: Subregions: | | | | | | | | | | |
| elbląski | a | 50405 | - | 5045 | 3197 | 1832 | 164 | 206 | 1903 | 37062 |
| | b | 51494 | - | 5243 | 3406 | 1820 | 163 | 230 | 1924 | 37689 |
| | c | 1089 | - | 198 | 209 | -12 | -1 | 24 | 21 | 627 |
| | d | 102,2 | - | 103,9 | 106,5 | 99,3 | 99,4 | 111,7 | 101,1 | 101,7 |
| ęcki | a | 27711 | - | 2699 | 1294 | 1367 | 111 | 189 | 1163 | 19952 |
| | b | 28107 | - | 2786 | 1373 | 1375 | 108 | 201 | 1171 | 20082 |
| | c | 396 | - | 87 | 79 | 8 | -3 | 12 | 8 | 130 |
| | d | 101,4 | - | 103,2 | 106,1 | 100,6 | 97,3 | 106,3 | 100,7 | 100,7 |
| olsztyński | a | 69156 | 1 | 9799 | 6444 | 3316 | 203 | 571 | 2594 | 48798 |
| | b | 70616 | - | 10195 | 6861 | 3295 | 201 | 612 | 2646 | 49480 |
| | c | 1460 | x | 396 | 417 | -21 | -2 | 41 | 52 | 682 |
| | d | 102,1 | x | 104 | 106,5 | 99,4 | 99 | 107,2 | 102 | 101,4 |
| Wielkopolskie | a | 504316 | 4 | 90305 | 63884 | 26233 | 1579 | 2800 | 13278 | 368313 |
| | b | 518833 | 4 | 92976 | 66583 | 26205 | 1546 | 2995 | 13583 | 378172 |
| | c | 14517 | 0 | 2671 | 2699 | -28 | -33 | 195 | 305 | 9859 |
| | d | 102,9 | 100 | 103 | 104,2 | 99,9 | 97,9 | 107 | 102,3 | 102,7 |
| Podregiony: Subregions: | | | | | | | | | | |
| kaliski | a | 77939 | 1 | 10096 | 6434 | 3616 | 391 | 225 | 2581 | 59798 |
| | b | 79968 | 1 | 10497 | 6805 | 3646 | 395 | 251 | 2619 | 61129 |
| | c | 2029 | 0 | 401 | 371 | 30 | 4 | 26 | 38 | 1331 |
| | d | 102,6 | 100 | 104 | 105,8 | 100,8 | 101 | 111,6 | 101,5 | 102,2 |
| koniński | a | 73900 | 1 | 8105 | 4951 | 3103 | 221 | 246 | 2205 | 58569 |
| | b | 75560 | 1 | 8361 | 5208 | 3102 | 217 | 267 | 2254 | 59631 |
| | c | 1660 | 0 | 256 | 257 | -1 | -4 | 21 | 49 | 1062 |
| | d | 102,2 | 100 | 103,2 | 105,2 | 100 | 98,2 | 108,5 | 102,2 | 101,8 |

TABL. 9. PODMIOTY GOSPODARKI NARODOWEJ WEDŁUG WOJEWÓDZTW I PODREGIONÓW (dok.)
ENTITIES OF THE NATIONAL ECONOMY BY VOIVODSHIPS AND SUBREGIONS

| WYSZCZEGÓLNIENIE SPECIFICATION a - 31.12.2023 r. b - 31.12.2024 r. c - przyrost accrual d - 2023 = 100 | Ogółem Grand total | Of which | | | | | | | | |
|---|-----------------------|---|-----------------|------------------------|-----------------------------------|------------------------------|-------------------------|---|---|---------------|
| | | przedsiębiorstwa państwowe state owned enterprises | firmy companies | | | spółdzielnie cooperatives | fundacje foundations | stowarzyszenia i organizacje społeczne associations and social organisations | osoby fizyczne prowadzące działalność gospodarczą natural persons conducting economic activity | |
| | | | razem total | handlowe commercial | cywilne civil law partnerships | | | | | |
| leszczyński | a | 69314 | - | 9208 | 5765 | 3402 | 330 | 212 | 2117 | 52952 |
| | b | 71223 | - | 9579 | 6160 | 3378 | 316 | 238 | 2186 | 54137 |
| | c | 1909 | - | 371 | 395 | -24 | -14 | 26 | 69 | 1185 |
| | d | 102,8 | - | 104 | 106,9 | 99,3 | 95,8 | 112,3 | 103,3 | 102,2 |
| pilski | a | 41831 | - | 3979 | 2651 | 1300 | 214 | 160 | 1522 | 32290 |
| | b | 42871 | - | 4137 | 2825 | 1284 | 205 | 166 | 1566 | 32914 |
| | c | 1040 | - | 158 | 174 | -16 | -9 | 6 | 44 | 624 |
| | d | 102,5 | - | 104 | 106,6 | 98,8 | 95,8 | 103,8 | 102,9 | 101,9 |
| poznański | a | 110711 | 1 | 18471 | 12936 | 5520 | 256 | 478 | 1981 | 84691 |
| | b | 114836 | 1 | 19276 | 13722 | 5539 | 256 | 523 | 2064 | 87588 |
| | c | 4125 | 0 | 805 | 786 | 19 | 0 | 45 | 83 | 2897 |
| | d | 103,7 | 100 | 104,4 | 106,1 | 100,3 | 100 | 109,4 | 104,2 | 103,4 |
| m. Poznań | a | 130621 | 1 | 40446 | 31147 | 9292 | 167 | 1479 | 2872 | 80013 |
| | b | 134375 | 1 | 41126 | 31863 | 9256 | 157 | 1550 | 2894 | 82773 |
| | c | 3754 | 0 | 680 | 716 | -36 | -10 | 71 | 22 | 2760 |
| | d | 102,9 | 100 | 101,7 | 102,3 | 99,6 | 94 | 104,8 | 100,8 | 103,4 |
| Zachodniopomorskie | a | 250187 | 2 | 35532 | 21667 | 13804 | 549 | 1274 | 6884 | 184515 |
| | b | 255081 | 2 | 36508 | 22683 | 13765 | 544 | 1392 | 7088 | 187409 |
| | c | 4894 | 0 | 976 | 1016 | -39 | -5 | 118 | 204 | 2894 |
| | d | 102 | 100 | 102,7 | 104,7 | 99,7 | 99,1 | 109,3 | 103 | 101,6 |
| Podregiony: Subregions: koszaliński | a | 55458 | - | 7056 | 3877 | 3164 | 130 | 247 | 1517 | 41845 |
| | b | 56354 | - | 7273 | 4093 | 3165 | 128 | 274 | 1545 | 42324 |
| | c | 896 | - | 217 | 216 | 1 | -2 | 27 | 28 | 479 |
| | d | 101,6 | - | 103,1 | 105,6 | 100 | 98,5 | 110,9 | 101,8 | 101,1 |
| szczecinecko-pyrzycki | a | 46753 | - | 4600 | 2337 | 2240 | 175 | 145 | 1889 | 34141 |
| | b | 47500 | - | 4690 | 2441 | 2227 | 173 | 162 | 1959 | 34460 |
| | c | 747 | - | 90 | 104 | -13 | -2 | 17 | 70 | 319 |
| | d | 101,6 | - | 102 | 104,5 | 99,4 | 98,9 | 111,7 | 103,7 | 100,9 |
| m. Szczecin | a | 75453 | 2 | 15968 | 11005 | 4960 | 96 | 663 | 1609 | 52003 |
| | b | 76919 | 2 | 16391 | 11446 | 4942 | 95 | 707 | 1641 | 52933 |
| | c | 1466 | 0 | 423 | 441 | -18 | -1 | 44 | 32 | 930 |
| | d | 101,9 | 100 | 102,6 | 104 | 99,6 | 99 | 106,6 | 102 | 101,8 |
| szczeciński | a | 72523 | - | 7908 | 4448 | 3440 | 148 | 219 | 1869 | 56526 |
| | b | 74308 | - | 8154 | 4703 | 3431 | 148 | 249 | 1943 | 57692 |
| | c | 1785 | - | 246 | 255 | -9 | 0 | 30 | 74 | 1166 |
| | d | 102,5 | - | 103,1 | 105,7 | 99,7 | 100 | 113,7 | 104 | 102,1 |

TABL. 10. PODMIOTY GOSPODARKI NARODOWEJ Z ZAWIESZONĄ DZIAŁALNOŚCIĄ WEDŁUG WYBRANYCH FORM PRAWNYCH ORAZ SEKCJI I DZIAŁÓW PKD 2007
ENTITIES OF THE NATIONAL ECONOMY OF SUSPENDED ACTIVITY BY SELECTED LEGAL FORM AND PKD 2007 SECTIONS AND DIVISIONS

| WYSZCZEGÓLNIENIE SPECIFICATION a - 31.12.2023 r. b - 31.12.2024 r. c - przyrost accrual d - 2023 = 100 | Ogółem Grand total | W tym Of which | | | | | | spółki cywilne civil law partner- ships | osoby fizyczne prowadzące działalność gospodarczą natural persons conducting economic activity |
|---|-----------------------|--------------------------------------|--------------------|--------------------------------|------------------------------|------------------------------|---------------------------|---|---|
| | | spółki handlowe commercial companies | | | | osobowe partner- ships | | | |
| | | ogółem grand total | z tego of which | | | | | | |
| | | | kapitałowe capital | | osobowe partner- ships | | | | |
| | | | ogółem total | z o.o. limited liability | | | akcyjne joint stock | | |
| O G Ó Ł Ę M TOTAL | a | 734559 9 | 35966 | 29411 | 29154 | 257 | 6555 | 7669 | 690340 |
| | b | 791369 9 | 40225 | 33635 | 33335 | 300 | 6590 | 8204 | 742349 |
| | c | 56810 | 4259 | 4224 | 4181 | 43 | 35 | 535 | 52009 |
| | d | 107,7 | 111,8 | 114,4 | 114,3 | 116,7 | 100,5 | 107 | 107,5 |
| Rolnictwo, leśnictwo, łowiectwo i rybactwo | a | 7409 | 326 | 281 | 280 | 1 | 45 | 28 | 7035 |
| | b | 7869 | 355 | 306 | 305 | 1 | 49 | 30 | 7464 |
| Agriculture, forestry and fishing | c | 460 | 29 | 25 | 25 | 0 | 4 | 2 | 429 |
| | d | 106,2 | 108,9 | 108,9 | 108,9 | 100 | 108,9 | 107,1 | 106,1 |
| Uprawy rolne, chów i hodowla zwierząt, łowiectwo ^Δ | a | 4491 | 281 | 243 | 242 | 1 | 38 | 9 | 4181 |
| | b | 4812 | 306 | 264 | 263 | 1 | 42 | 7 | 4479 |
| Crop and animal production, hunting ^Δ | c | 321 | 25 | 21 | 21 | 0 | 4 | -2 | 298 |
| | d | 107,1 | 108,9 | 108,6 | 108,7 | 100 | 110,5 | 77,8 | 107,1 |
| Leśnictwo i pozyskiwanie drewna Forestry and logging | a | 2711 | 36 | 30 | 30 | - | 6 | 17 | 2658 |
| | b | 2834 | 37 | 31 | 31 | - | 6 | 20 | 2777 |
| | c | 123 | 1 | 1 | 1 | - | 0 | 3 | 119 |
| | d | 104,5 | 102,8 | 103,3 | 103,3 | - | 100 | 117,6 | 104,5 |
| Rybactwo Fishing and aquaculture | a | 207 | 9 | 8 | 8 | - | 1 | 2 | 196 |
| | b | 223 | 12 | 11 | 11 | - | 1 | 3 | 208 |
| | c | 16 | 3 | 3 | 3 | - | 0 | 1 | 12 |
| | d | 107,7 | 133,3 | 137,5 | 137,5 | - | 100 | 150 | 106,1 |
| Górnictwo i wydobywanie Mining and quarrying | a | 553 | 114 | 83 | 81 | 2 | 31 | 17 | 422 |
| | b | 531 | 113 | 84 | 83 | 1 | 29 | 18 | 400 |
| | c | -22 | -1 | 1 | 2 | -1 | -2 | 1 | -22 |
| | d | 96 | 99,1 | 101,2 | 102,5 | 50 | 93,5 | 105,9 | 94,8 |
| Wydobywanie węgla kamiennego i węgla brunatnego (lignitu) Mining of coal and lignite | a | 7 | 6 | 6 | 5 | 1 | - | - | 1 |
| | b | 7 | 5 | 5 | 4 | 1 | - | - | 2 |
| | c | 0 | -1 | -1 | -1 | 0 | - | - | 1 |
| | d | 100 | 83,3 | 83,3 | 80 | 100 | - | - | 200 |
| Górnictwo ropy naftowej i gazu ziemnego Extraction of crude petroleum and natural gas | a | 7 | 5 | 4 | 3 | 1 | 1 | - | 2 |
| | b | 7 | 4 | 3 | 3 | - | 1 | - | 3 |
| | c | 0 | -1 | -1 | 0 | x | 0 | - | 1 |
| | d | 100 | 80 | 75 | 100 | x | 100 | - | 150 |
| Górnictwo rud metali Mining of metal ores | a | 5 | 2 | 2 | 2 | - | - | - | 3 |
| | b | 5 | 2 | 2 | 2 | - | - | - | 3 |
| | c | 0 | 0 | 0 | 0 | - | - | - | 0 |
| | d | 100 | 100 | 100 | 100 | - | - | - | 100 |
| Pozostałe górnictwo i wydobywanie Other mining and quarrying | a | 381 | 85 | 60 | 60 | - | 25 | 16 | 280 |
| | b | 366 | 86 | 61 | 61 | - | 25 | 17 | 263 |
| | c | -15 | 1 | 1 | 1 | - | 0 | 1 | -17 |
| | d | 96,1 | 101,2 | 101,7 | 101,7 | - | 100 | 106,3 | 93,9 |

⁹ notka patrz na str. 78

⁹ see footnote on page 78

TABL. 10. PODMIOTY GOSPODARKI NARODOWEJ Z ZAWIESZONĄ DZIAŁALNOŚCIĄ WEDŁUG WYBRANYCH FORM PRAWNYCH ORAZ SEKCJI I DZIAŁÓW PKD 2007
ENTITIES OF THE NATIONAL ECONOMY OF SUSPENDED ACTIVITY BY SELECTED LEGAL FORM AND PKD 2007 SECTIONS AND DIVISIONS

| WYSZCZEGÓLNIENIE SPECIFICATION a - 31.12.2023 r. b - 31.12.2024 r. c - przyrost accrual d - 2023 = 100 | Ogółem Grand total | W tym Of which | | | | | | | osoby fizyczne prowadzące działalność gospodarczą natural persons conducting economic activity |
|---|--------------------------|--------------------------------------|--------------------|-------------|---------------------|----------------------|---------------------------------------|--------------|--|
| | | spółki handlowe commercial companies | | | | | spółki cywilne civil law partnerships | | |
| | | ogółem grand total | z tego of which | | | osobowe partnerships | | | |
| | | | kapitałowe capital | | akcyjne joint stock | | | | |
| ogółem total | z o.o. limited liability | z tego of which | | | | | | | |
| Działalność usługowa wspomagająca górnictwo ^Δ Mining support service activities | a | 153 | 16 | 11 | 11 | - | 5 | 1 | 136 |
| | b | 146 | 16 | 13 | 13 | - | 3 | 1 | 129 |
| | c | -7 | 0 | 2 | 2 | - | -2 | 0 | -7 |
| | d | 95,4 | 100 | 118,2 | 118,2 | - | 60 | 100 | 94,9 |
| Przetwórstwo przemysłowe Manufacturing | a | 58568 | 3155 | 2530 | 2499 | 31 | 625 | 806 | 54595 |
| | b | 62749 | 3448 | 2809 | 2767 | 42 | 639 | 869 | 58416 |
| | c | 4181 | 293 | 279 | 268 | 11 | 14 | 63 | 3821 |
| | d | 107,1 | 109,3 | 111 | 110,7 | 135,5 | 102,2 | 107,8 | 107 |
| Produkcja artykułów spożywczych Manufacture of food products | a | 3242 | 458 | 360 | 356 | 4 | 98 | 125 | 2659 |
| | b | 3482 | 481 | 387 | 381 | 6 | 94 | 133 | 2868 |
| | c | 240 | 23 | 27 | 25 | 2 | -4 | 8 | 209 |
| | d | 107,4 | 105 | 107,5 | 107 | 150 | 95,9 | 106,4 | 107,9 |
| Produkcja napojów Manufacture of beverages | a | 125 | 66 | 54 | 51 | 3 | 12 | 5 | 54 |
| | b | 130 | 66 | 53 | 50 | 3 | 13 | 7 | 57 |
| | c | 5 | 0 | -1 | -1 | 0 | 1 | 2 | 3 |
| | d | 104 | 100 | 98,1 | 98 | 100 | 108,3 | 140 | 105,6 |
| Produkcja wyrobów tytoniowych Manufacture of tobacco products | a | 2 | 1 | - | - | - | 1 | - | 1 |
| | b | 3 | 1 | - | - | - | 1 | - | 2 |
| | c | 1 | 0 | - | - | - | 0 | - | 1 |
| | d | 150 | 100 | - | - | - | 100 | - | 200 |
| Produkcja wyrobów tekstylnych Manufacture of textiles | a | 1945 | 91 | 68 | 67 | 1 | 23 | 25 | 1829 |
| | b | 1983 | 98 | 76 | 73 | 3 | 22 | 27 | 1858 |
| | c | 38 | 7 | 8 | 6 | 2 | -1 | 2 | 29 |
| | d | 102 | 107,7 | 111,8 | 109 | 300 | 95,7 | 108 | 101,6 |
| Produkcja odzieży Manufacture of wearing apparel | a | 3685 | 155 | 122 | 122 | - | 33 | 66 | 3463 |
| | b | 3776 | 171 | 140 | 140 | - | 31 | 71 | 3533 |
| | c | 91 | 16 | 18 | 18 | - | -2 | 5 | 70 |
| | d | 102,5 | 110,3 | 114,8 | 114,8 | - | 93,9 | 107,6 | 102 |
| Produkcja skór i wyrobów skórzanych ^Δ Manufacture of leather and related products | a | 620 | 28 | 21 | 21 | - | 7 | 10 | 582 |
| | b | 662 | 30 | 23 | 23 | - | 7 | 11 | 621 |
| | c | 42 | 2 | 2 | 2 | - | 0 | 1 | 39 |
| | d | 106,8 | 107,1 | 109,5 | 109,5 | - | 100 | 110 | 106,7 |
| Produkcja wyrobów z drewna, korka, słomy i wikliny ^Δ Manufacture of products of wood, cork, straw and wicker ^Δ | a | 5268 | 178 | 149 | 146 | 3 | 29 | 54 | 5035 |
| | b | 5627 | 206 | 170 | 165 | 5 | 36 | 52 | 5368 |
| | c | 359 | 28 | 21 | 19 | 2 | 7 | -2 | 333 |
| | d | 106,8 | 115,7 | 114,1 | 113 | 166,7 | 124,1 | 96,3 | 106,6 |
| Produkcja papieru i wyrobów z papieru Manufacture of paper and paper products | a | 592 | 62 | 44 | 42 | 2 | 18 | 9 | 521 |
| | b | 637 | 63 | 51 | 49 | 2 | 12 | 9 | 565 |
| | c | 45 | 1 | 7 | 7 | 0 | -6 | 0 | 44 |
| | d | 107,6 | 101,6 | 115,9 | 116,7 | 100 | 66,7 | 100 | 108,4 |

TABL. 10. PODMIOTY GOSPODARKI NARODOWEJ Z ZAWIESZONĄ DZIAŁALNOŚCIĄ WEDŁUG WYBRANYCH FORM PRAWNYCH ORAZ SEKCJI I DZIAŁÓW PKD 2007
ENTITIES OF THE NATIONAL ECONOMY OF SUSPENDED ACTIVITY BY SELECTED LEGAL FORM AND PKD 2007 SECTIONS AND DIVISIONS

| WYSZCZEGÓLNIENIE SPECIFICATION a - 31.12.2023 r. b - 31.12.2024 r. c - przyrost accrual d - 2023 = 100 | Ogółem Grand total | W tym Of which | | | | | | | osoby fizyczne prowadzące działalność gospodarczą natural persons conducting economic activity |
|---|-----------------------|--------------------------------------|-----------------|--------------------|--------------------------|-----------------------|-----------------------|--|--|
| | | spółki handlowe commercial companies | | | | | osobowe partner-ships | spółki cywilne civil law partner-ships | |
| | | ogółem grand total | z tego of which | | | | | | |
| | | | ogółem total | kapitałowe capital | | osobowe partner-ships | | | |
| | | | | ogółem total | z o.o. limited liability | | | | |
| Poligrafia i reprodukcja zapisanych nośników informacji | a | 2242 | 120 | 94 | 93 | 1 | 26 | 46 | 2074 |
| | b | 2346 | 137 | 109 | 108 | 1 | 28 | 44 | 2162 |
| Printing and reproduction of recorded media | c | 104 | 17 | 15 | 15 | 0 | 2 | -2 | 88 |
| | d | 104,6 | 114,2 | 116 | 116,1 | 100 | 107,7 | 95,7 | 104,2 |
| Produkcja koksu i produktów rafinacji ropy naftowej ^Δ | a | 30 | 18 | 16 | 16 | - | 2 | - | 12 |
| | b | 28 | 18 | 16 | 15 | 1 | 2 | - | 10 |
| Manufacture of coke and refined petroleum products | c | -2 | 0 | 0 | -1 | 1 | 0 | - | -2 |
| | d | 93,3 | 100 | 100 | 93,8 | x | 100 | - | 83,3 |
| Produkcja chemikaliów i wyrobów chemicznych | a | 560 | 177 | 148 | 146 | 2 | 29 | 16 | 366 |
| | b | 582 | 201 | 169 | 166 | 3 | 32 | 18 | 362 |
| Manufacture of chemicals and chemical products | c | 22 | 24 | 21 | 20 | 1 | 3 | 2 | -4 |
| | d | 103,9 | 113,6 | 114,2 | 113,7 | 150 | 110,3 | 112,5 | 98,9 |
| Produkcja wyrobów farmaceutycznych ^Δ | a | 34 | 20 | 18 | 18 | - | 2 | 3 | 11 |
| | b | 37 | 25 | 22 | 22 | - | 3 | 2 | 9 |
| Manufacture of pharmaceutical products ^Δ | c | 3 | 5 | 4 | 4 | - | 1 | -1 | -2 |
| | d | 108,8 | 125 | 122,2 | 122,2 | - | 150 | 66,7 | 81,8 |
| Produkcja wyrobów z gumy i tworzyw sztucznych | a | 1454 | 183 | 132 | 131 | 1 | 51 | 48 | 1223 |
| | b | 1502 | 187 | 137 | 136 | 1 | 50 | 51 | 1264 |
| Manufacture of rubber and plastic products | c | 48 | 4 | 5 | 5 | 0 | -1 | 3 | 41 |
| | d | 103,3 | 102,2 | 103,8 | 103,8 | 100 | 98 | 106,3 | 103,4 |
| Produkcja wyrobów z pozostałych mineralnych surowców niemetalicznych | a | 2708 | 142 | 117 | 113 | 4 | 25 | 55 | 2511 |
| | b | 2759 | 155 | 126 | 123 | 3 | 29 | 58 | 2546 |
| Manufacture of other non-metallic mineral products | c | 51 | 13 | 9 | 10 | -1 | 4 | 3 | 35 |
| | d | 101,9 | 109,2 | 107,7 | 108,8 | 75 | 116 | 105,5 | 101,4 |
| Produkcja metali | a | 175 | 22 | 20 | 20 | - | 2 | 7 | 146 |
| | b | 182 | 29 | 25 | 25 | - | 4 | 9 | 144 |
| Manufacture of basic metals | c | 7 | 7 | 5 | 5 | - | 2 | 2 | -2 |
| | d | 104 | 131,8 | 125 | 125 | - | 200 | 128,6 | 98,6 |
| Produkcja wyrobów z metali ^Δ | a | 14033 | 403 | 318 | 315 | 3 | 85 | 89 | 13541 |
| | b | 15494 | 458 | 373 | 370 | 3 | 85 | 102 | 14934 |
| Manufacture of metal products ^Δ | c | 1461 | 55 | 55 | 55 | 0 | 0 | 13 | 1393 |
| | d | 110,4 | 113,6 | 117,3 | 117,5 | 100 | 100 | 114,6 | 110,3 |
| Produkcja komputerów, wyrobów elektronicznych i optycznych | a | 631 | 101 | 92 | 91 | 1 | 9 | 20 | 509 |
| | b | 665 | 106 | 96 | 93 | 3 | 10 | 20 | 537 |
| Manufacture of computer, electronic and optical products | c | 34 | 5 | 4 | 2 | 2 | 1 | 0 | 28 |
| | d | 105,4 | 105 | 104,3 | 102,2 | 300 | 111,1 | 100 | 105,5 |
| Produkcja urządzeń elektrycznych | a | 443 | 73 | 63 | 63 | - | 10 | 14 | 356 |
| | b | 465 | 86 | 74 | 73 | 1 | 12 | 14 | 365 |
| Manufacture of electrical equipment | c | 22 | 13 | 11 | 10 | 1 | 2 | 0 | 9 |
| | d | 105 | 117,8 | 117,5 | 115,9 | x | 120 | 100 | 102,5 |

TABL. 10. PODMIOTY GOSPODARKI NARODOWEJ Z ZAWIESZONĄ DZIAŁALNOŚCIĄ WEDŁUG WYBRANYCH FORM PRAWNYCH ORAZ SEKCJI I DZIAŁÓW PKD 2007
ENTITIES OF THE NATIONAL ECONOMY OF SUSPENDED ACTIVITY BY SELECTED LEGAL FORM AND PKD 2007 SECTIONS AND DIVISIONS

| WYSZCZEGÓLNIENIE SPECIFICATION a - 31.12.2023 r. b - 31.12.2024 r. c - przyrost accrual d - 2023 = 100 | Ogółem Grand total | W tym Of which | | | | | | | osoby fizyczne prowadzące działalność gospodarczą natural persons conducting economic activity |
|--|-----------------------|--------------------------------------|-----------------|--------------------------|---------------------|-------------|-----------------------|--|--|
| | | spółki handlowe commercial companies | | | | | osobowe partner-ships | spółki cywilne civil law partner-ships | |
| | | ogółem grand total | z tego of which | | | | | | |
| | | | ogółem total | kapitałowe capital | | | | | |
| | | | | z o.o. limited liability | akcyjne joint stock | | | | |
| Produkcja maszyn i urządzeń ^Δ Manufacture of machinery and equipment n.e.c. | a | 745 | 143 | 116 | 115 | 1 | 27 | 15 | 586 |
| | b | 797 | 149 | 120 | 119 | 1 | 29 | 23 | 623 |
| | c | 52 | 6 | 4 | 4 | 0 | 2 | 8 | 37 |
| | d | 107 | 104,2 | 103,4 | 103,5 | 100 | 107,4 | 153,3 | 106,3 |
| Produkcja pojazdów samochodowych przyczep i naczep ^Δ Manufacture of motor vehicles, trailers and semi-trailers | a | 223 | 47 | 40 | 38 | 2 | 7 | 7 | 168 |
| | b | 233 | 46 | 39 | 37 | 2 | 7 | 7 | 179 |
| | c | 10 | -1 | -1 | -1 | 0 | 0 | 0 | 11 |
| | d | 104,5 | 97,9 | 97,5 | 97,4 | 100 | 100 | 100 | 106,5 |
| Produkcja pozostałego sprzętu transportowego Manufacture of other transport equipment | a | 895 | 71 | 59 | 57 | 2 | 12 | 9 | 814 |
| | b | 920 | 86 | 72 | 70 | 2 | 14 | 11 | 822 |
| | c | 25 | 15 | 13 | 13 | 0 | 2 | 2 | 8 |
| | d | 102,8 | 121,1 | 122 | 122,8 | 100 | 116,7 | 122,2 | 101 |
| Produkcja mebli Manufacture of furniture | a | 5741 | 178 | 141 | 140 | 1 | 37 | 61 | 5502 |
| | b | 6070 | 205 | 166 | 166 | - | 39 | 70 | 5795 |
| | c | 329 | 27 | 25 | 26 | x | 2 | 9 | 293 |
| | d | 105,7 | 115,2 | 117,7 | 118,6 | x | 105,4 | 114,8 | 105,3 |
| Pozostała produkcja wyrobów Other manufacturing | a | 3478 | 143 | 120 | 120 | - | 23 | 46 | 3287 |
| | b | 3640 | 149 | 130 | 129 | 1 | 19 | 49 | 3440 |
| | c | 162 | 6 | 10 | 9 | 1 | -4 | 3 | 153 |
| | d | 104,7 | 104,2 | 108,3 | 107,5 | x | 82,6 | 106,5 | 104,7 |
| Naprawa, konserwacja i instalowanie maszyn i urządzeń Repair and installation of machinery and equipment | a | 9697 | 275 | 218 | 218 | - | 57 | 76 | 9345 |
| | b | 10729 | 295 | 235 | 234 | 1 | 60 | 81 | 10352 |
| | c | 1032 | 20 | 17 | 16 | 1 | 3 | 5 | 1007 |
| | d | 110,6 | 107,3 | 107,8 | 107,3 | x | 105,3 | 106,6 | 110,8 |
| Wytwarzanie i zaopatrywanie w energię elektryczną, gaz, parę wodną i gorącą wodę^Δ Electricity, gas, steam and air conditioning supply | a | 841 | 474 | 437 | 430 | 7 | 37 | 12 | 355 |
| | b | 964 | 556 | 526 | 520 | 6 | 30 | 13 | 395 |
| | c | 123 | 82 | 89 | 90 | -1 | -7 | 1 | 40 |
| | d | 114,6 | 117,3 | 120,4 | 120,9 | 85,7 | 81,1 | 108,3 | 111,3 |
| Dostawa wody; gospodarowanie ściekami i odpadami; rekultywacja^Δ Water supply; sewerage,waste management and remediation activities | a | 1322 | 240 | 190 | 188 | 2 | 50 | 23 | 1054 |
| | b | 1363 | 244 | 191 | 190 | 1 | 53 | 25 | 1089 |
| | c | 41 | 4 | 1 | 2 | -1 | 3 | 2 | 35 |
| | d | 103,1 | 101,7 | 100,5 | 101,1 | 50 | 106 | 108,7 | 103,3 |
| Pobór, uzdatnianie i dostarczanie wody Water collection, treatment and supply | a | 49 | 7 | 6 | 6 | - | 1 | - | 40 |
| | b | 46 | 8 | 7 | 7 | - | 1 | - | 36 |
| | c | -3 | 1 | 1 | 1 | - | 0 | - | -4 |
| | d | 93,9 | 114,3 | 116,7 | 116,7 | - | 100 | - | 90 |
| Odprowadzanie i oczyszczanie ścieków Sewerage | a | 224 | 9 | 8 | 8 | - | 1 | 3 | 210 |
| | b | 236 | 8 | 8 | 8 | - | - | 3 | 223 |
| | c | 12 | -1 | 0 | 0 | - | x | 0 | 13 |
| | d | 105,4 | 88,9 | 100 | 100 | - | x | 100 | 106,2 |

TABL. 10. PODMIOTY GOSPODARKI NARODOWEJ Z ZAWIESZONĄ DZIAŁALNOŚCIĄ WEDŁUG WYBRANYCH FORM PRAWNYCH ORAZ SEKCJI I DZIAŁÓW PKD 2007

ENTITIES OF THE NATIONAL ECONOMY OF SUSPENDED ACTIVITY BY SELECTED LEGAL FORM AND PKD 2007 SECTIONS AND DIVISIONS

| WYSZCZEGÓLNIENIE SPECIFICATION a - 31.12.2023 r. b - 31.12.2024 r. c - przyrost accrual d - 2023 = 100 | Ogółem Grand total | W tym Of which | | | | | | | |
|---|-----------------------|--------------------------------------|-----------------|-----------------------------|------------------------|--------------------|---------------------------|---|---|
| | | spółki handlowe commercial companies | | | | | osobowe partner- ships | spółki cywilne civil law partner- ships | osoby fizyczne prowadzące działalność gospodarczą natural persons conducting economic activity |
| | | ogółem grand total | z tego of which | | | kapitałowe capital | | | |
| | | | ogółem total | z o.o. limited liability | akcyjne joint stock | | | | |
| Gospodarka odpadami; odzysk surowców ^Δ | a | 979 | 194 | 151 | 149 | 2 | 43 | 19 | 765 |
| | b | 1003 | 193 | 151 | 150 | 1 | 42 | 21 | 788 |
| Waste collection, treatment and disposal activities; materials recovery | c | 24 | -1 | 0 | 1 | -1 | -1 | 2 | 23 |
| | d | 102,5 | 99,5 | 100 | 100,7 | 50 | 97,7 | 110,5 | 103 |
| Rekultywacja ^Δ | a | 70 | 30 | 25 | 25 | - | 5 | 1 | 39 |
| Remediation activities ^Δ | b | 78 | 35 | 25 | 25 | - | 10 | 1 | 42 |
| | c | 8 | 5 | 0 | 0 | - | 5 | 0 | 3 |
| | d | 111,4 | 116,7 | 100 | 100 | - | 200 | 100 | 107,7 |
| Budownictwo | a | 161035 | 4959 | 3797 | 3780 | 17 | 1162 | 863 | 155191 |
| Construction | b | 173740 | 5521 | 4334 | 4313 | 21 | 1187 | 941 | 167256 |
| | c | 12705 | 562 | 537 | 533 | 4 | 25 | 78 | 12065 |
| | d | 107,9 | 111,3 | 114,1 | 114,1 | 123,5 | 102,2 | 109 | 107,8 |
| Budowa budynków ^Δ | a | 35269 | 3203 | 2367 | 2353 | 14 | 836 | 390 | 31667 |
| Construction of buildings | b | 36803 | 3525 | 2689 | 2675 | 14 | 836 | 412 | 32858 |
| | c | 1534 | 322 | 322 | 322 | 0 | 0 | 22 | 1191 |
| | d | 104,3 | 110,1 | 113,6 | 113,7 | 100 | 100 | 105,6 | 103,8 |
| Budowa obiektów inżynierii lądowej i wodnej ^Δ | a | 6024 | 327 | 258 | 258 | - | 69 | 69 | 5623 |
| Civil engineering | b | 6550 | 336 | 269 | 267 | 2 | 67 | 75 | 6134 |
| | c | 526 | 9 | 11 | 9 | 2 | -2 | 6 | 511 |
| | d | 108,7 | 102,8 | 104,3 | 103,5 | x | 97,1 | 108,7 | 109,1 |
| Roboty budowlane specjalistyczne | a | 119742 | 1429 | 1172 | 1169 | 3 | 257 | 404 | 117901 |
| Specialised construction activities | b | 130387 | 1660 | 1376 | 1371 | 5 | 284 | 454 | 128264 |
| | c | 10645 | 231 | 204 | 202 | 2 | 27 | 50 | 10363 |
| | d | 108,9 | 116,2 | 117,4 | 117,3 | 166,7 | 110,5 | 112,4 | 108,8 |
| Handel; naprawa pojazdów samochodowych^Δ | a | 139682 | 8484 | 6936 | 6900 | 36 | 1548 | 2338 | 128809 |
| Trade; repair of motor vehicles ^Δ | b | 148590 | 9386 | 7851 | 7808 | 43 | 1535 | 2497 | 136655 |
| | c | 8908 | 902 | 915 | 908 | 7 | -13 | 159 | 7846 |
| | d | 106,4 | 110,6 | 113,2 | 113,2 | 119,4 | 99,2 | 106,8 | 106,1 |
| Handel hurtowy i detaliczny pojazdami samochodowymi oraz ich naprawa ^Δ | a | 24979 | 802 | 673 | 668 | 5 | 129 | 203 | 23970 |
| Wholesale and retail trade and repair of motor vehicles and motorcycles | b | 26291 | 885 | 749 | 743 | 6 | 136 | 229 | 25173 |
| | c | 1312 | 83 | 76 | 75 | 1 | 7 | 26 | 1203 |
| | d | 105,3 | 110,3 | 111,3 | 111,2 | 120 | 105,4 | 112,8 | 105 |
| Handel hurtowy ^Δ | a | 30492 | 4683 | 3867 | 3847 | 20 | 816 | 764 | 25011 |
| Wholesale trade ^Δ | b | 32712 | 5017 | 4236 | 4216 | 20 | 781 | 798 | 26861 |
| | c | 2220 | 334 | 369 | 369 | 0 | -35 | 34 | 1850 |
| | d | 107,3 | 107,1 | 109,5 | 109,6 | 100 | 95,7 | 104,5 | 107,4 |
| Handel detaliczny ^Δ | a | 84211 | 2999 | 2396 | 2385 | 11 | 603 | 1371 | 79828 |
| Retail trade ^Δ | b | 89587 | 3484 | 2866 | 2849 | 17 | 618 | 1470 | 84621 |
| | c | 5376 | 485 | 470 | 464 | 6 | 15 | 99 | 4793 |
| | d | 106,4 | 116,2 | 119,6 | 119,5 | 154,5 | 102,5 | 107,2 | 106 |

TABL. 10. PODMIOTY GOSPODARKI NARODOWEJ Z ZAWIESZONĄ DZIAŁALNOŚCIĄ WEDŁUG WYBRANYCH FORM PRAWNYCH ORAZ SEKCJI I DZIAŁÓW PKD 2007
ENTITIES OF THE NATIONAL ECONOMY OF SUSPENDED ACTIVITY BY SELECTED LEGAL FORM AND PKD 2007 SECTIONS AND DIVISIONS

| WYSZCZEGÓLNIENIE SPECIFICATION a - 31.12.2023 r. b - 31.12.2024 r. c - przyrost accrual d - 2023 = 100 | Ogółem Grand total | W tym Of which | | | | | | spółki cywilne civil law partner- ships | osoby fizyczne prowadzące działalność gospodarczą natural persons conducting economic activity |
|---|-----------------------|--------------------------------------|-----------------|---------------------|--------------|---------------------------|--------------|---|--|
| | | spółki handlowe commercial companies | | | | osobowe partner- ships | | | |
| | | ogółem grand total | z tego of which | | | | | | |
| | | | ogółem total | kapitałowe capital | | | | | |
| | ogółem total | z o.o. limited liability | | akcyjne joint stock | | | | | |
| Transport i gospodarka magazynowa | a | 52242 | 1797 | 1504 | 1495 | 9 | 293 | 372 | 50063 |
| Transportation and storage | b | 55716 | 2100 | 1783 | 1772 | 11 | 317 | 406 | 53202 |
| | c | 3474 | 303 | 279 | 277 | 2 | 24 | 34 | 3139 |
| | d | 106,6 | 116,9 | 118,6 | 118,5 | 122,2 | 108,2 | 109,1 | 106,3 |
| Transport lądowy i rurociągowy ^Δ | a | 43871 | 1398 | 1167 | 1162 | 5 | 231 | 325 | 42143 |
| Land and pipeline transport ^Δ | b | 46376 | 1652 | 1400 | 1394 | 6 | 252 | 352 | 44367 |
| | c | 2505 | 254 | 233 | 232 | 1 | 21 | 27 | 2224 |
| | d | 105,7 | 118,2 | 120 | 120 | 120 | 109,1 | 108,3 | 105,3 |
| Transport wodny | a | 649 | 22 | 17 | 17 | - | 5 | 4 | 622 |
| Water transport | b | 674 | 24 | 21 | 21 | - | 3 | 6 | 643 |
| | c | 25 | 2 | 4 | 4 | - | -2 | 2 | 21 |
| | d | 103,9 | 109,1 | 123,5 | 123,5 | - | 60 | 150 | 103,4 |
| Transport lotniczy | a | 288 | 8 | 7 | 5 | 2 | 1 | 2 | 276 |
| Air transport | b | 328 | 12 | 11 | 9 | 2 | 1 | 1 | 314 |
| | c | 40 | 4 | 4 | 4 | 0 | 0 | -1 | 38 |
| | d | 113,9 | 150 | 157,1 | 180 | 100 | 100 | 50 | 113,8 |
| Magazynowanie i działalność usługowa wspomagająca transport | a | 5123 | 308 | 256 | 254 | 2 | 52 | 35 | 4778 |
| Warehousing and support activities for transportation | b | 5783 | 346 | 288 | 285 | 3 | 58 | 40 | 5396 |
| | c | 660 | 38 | 32 | 31 | 1 | 6 | 5 | 618 |
| | d | 112,9 | 112,3 | 112,5 | 112,2 | 150 | 111,5 | 114,3 | 112,9 |
| Działalność pocztowa i kurierska | a | 2311 | 61 | 57 | 57 | - | 4 | 6 | 2244 |
| Postal and courier activities | b | 2555 | 66 | 63 | 63 | - | 3 | 7 | 2482 |
| | c | 244 | 5 | 6 | 6 | - | -1 | 1 | 238 |
| | d | 110,6 | 108,2 | 110,5 | 110,5 | - | 75 | 116,7 | 110,6 |
| Zakwaterowanie i gastronomia^Δ | a | 36699 | 1499 | 1203 | 1200 | 3 | 296 | 682 | 34506 |
| Accommodation and catering ^Δ | b | 38010 | 1730 | 1429 | 1426 | 3 | 301 | 703 | 35565 |
| | c | 1311 | 231 | 226 | 226 | 0 | 5 | 21 | 1059 |
| | d | 103,6 | 115,4 | 118,8 | 118,8 | 100 | 101,7 | 103,1 | 103,1 |
| Zakwaterowanie | a | 16976 | 348 | 293 | 292 | 1 | 55 | 97 | 16527 |
| Accommodation | b | 17010 | 386 | 331 | 330 | 1 | 55 | 100 | 16519 |
| | c | 34 | 38 | 38 | 38 | 0 | 0 | 3 | -8 |
| | d | 100,2 | 110,9 | 113 | 113 | 100 | 100 | 103,1 | 100 |
| Gastronomia ^Δ | a | 19723 | 1151 | 910 | 908 | 2 | 241 | 585 | 17979 |
| Catering ^Δ | b | 21000 | 1344 | 1098 | 1096 | 2 | 246 | 603 | 19046 |
| | c | 1277 | 193 | 188 | 188 | 0 | 5 | 18 | 1067 |
| | d | 106,5 | 116,8 | 120,7 | 120,7 | 100 | 102,1 | 103,1 | 105,9 |
| Informacja i komunikacja | a | 35573 | 2799 | 2539 | 2509 | 30 | 260 | 222 | 32546 |
| Information and communication | b | 42406 | 3135 | 2891 | 2840 | 51 | 244 | 238 | 39027 |
| | c | 6833 | 336 | 352 | 331 | 21 | -16 | 16 | 6481 |
| | d | 119,2 | 112 | 113,9 | 113,2 | 170 | 93,8 | 107,2 | 119,9 |

TABL. 10. PODMIOTY GOSPODARKI NARODOWEJ Z ZAWIESZONĄ DZIAŁALNOŚCIĄ WEDŁUG WYBRANYCH FORM PRAWNYCH ORAZ SEKCJI I DZIAŁÓW PKD 2007
ENTITIES OF THE NATIONAL ECONOMY OF SUSPENDED ACTIVITY BY SELECTED LEGAL FORM AND PKD 2007 SECTIONS AND DIVISIONS

| WYSZCZEGÓLNIENIE SPECIFICATION a - 31.12.2023 r. b - 31.12.2024 r. c - przyrost accrual d - 2023 = 100 | Ogółem Grand total | W tym Of which | | | | | | spółki cywilne civil law partner- ships | osoby fizyczne prowadzące działalność gospodarczą natural persons conducting economic activity |
|--|-----------------------|--------------------------------------|--------------------------------|---------------------------|-----------------|-----------|------------------------------|---|---|
| | | spółki handlowe commercial companies | | | | | | | |
| | | ogółem grand total | z tego of which | | | | osobowe partner- ships | | |
| | | | kapitałowe capital | | z tego of which | | | | |
| | | ogółem total | z o.o. limited liability | akcyjne joint stock | | | | | |
| Działalność wydawnicza Publishing activities | a | 1688 | 247 | 215 | 213 | 2 | 32 | 39 | 1402 |
| | b | 1802 | 262 | 233 | 227 | 6 | 29 | 43 | 1497 |
| | c | 114 | 15 | 18 | 14 | 4 | -3 | 4 | 95 |
| | d | 106,8 | 106,1 | 108,4 | 106,6 | 300 | 90,6 | 110,3 | 106,8 |
| Produkcja filmów, programów telewizyjnych i nagrań ^Δ Motion, sound and music publishing activities ^Δ | a | 4317 | 201 | 180 | 179 | 1 | 21 | 22 | 4094 |
| | b | 4917 | 222 | 201 | 200 | 1 | 21 | 28 | 4667 |
| | c | 600 | 21 | 21 | 21 | 0 | 0 | 6 | 573 |
| | d | 113,9 | 110,4 | 111,7 | 111,7 | 100 | 100 | 127,3 | 114 |
| Nadawanie programów ogólnie- dostępnych i abonamentowych Programming and broadcasting activities | a | 32 | 6 | 6 | 6 | - | - | - | 26 |
| | b | 37 | 11 | 11 | 11 | - | - | - | 26 |
| | c | 5 | 5 | 5 | 5 | - | - | - | 0 |
| | d | 115,6 | 183,3 | 183,3 | 183,3 | - | - | - | 100 |
| Telekomunikacja Telecommunications | a | 1492 | 115 | 102 | 99 | 3 | 13 | 15 | 1361 |
| | b | 1587 | 116 | 105 | 102 | 3 | 11 | 18 | 1452 |
| | c | 95 | 1 | 3 | 3 | 0 | -2 | 3 | 91 |
| | d | 106,4 | 100,9 | 102,9 | 103 | 100 | 84,6 | 120 | 106,7 |
| Działalność związana z oprogramowaniem i doradztwo w zakresie informatyki ^Δ Computer programming and consultancy activities ^Δ | a | 24519 | 1525 | 1379 | 1363 | 16 | 146 | 110 | 22882 |
| | b | 30192 | 1775 | 1636 | 1604 | 32 | 139 | 110 | 28303 |
| | c | 5673 | 250 | 257 | 241 | 16 | -7 | 0 | 5421 |
| | d | 123,1 | 116,4 | 118,6 | 117,7 | 200 | 95,2 | 100 | 123,7 |
| Działalność usługowa w zakresie informacji Information service activities | a | 3525 | 705 | 657 | 649 | 8 | 48 | 36 | 2781 |
| | b | 3871 | 749 | 705 | 696 | 9 | 44 | 39 | 3082 |
| | c | 346 | 44 | 48 | 47 | 1 | -4 | 3 | 301 |
| | d | 109,8 | 106,2 | 107,3 | 107,2 | 112,5 | 91,7 | 108,3 | 110,8 |
| Działalność finansowa i ubezpieczeniowa | a | 15888 | 1010 | 840 | 810 | 30 | 170 | 94 | 14781 |
| | b | 16208 | 1092 | 935 | 905 | 30 | 157 | 99 | 15013 |
| Financial and insurance activities | c | 320 | 82 | 95 | 95 | 0 | -13 | 5 | 232 |
| | d | 102 | 108,1 | 111,3 | 111,7 | 100 | 92,4 | 105,3 | 101,6 |
| Finansowa działalność usługowa ^Δ Financial service activities ^Δ | a | 3188 | 567 | 480 | 459 | 21 | 87 | 40 | 2579 |
| | b | 3132 | 608 | 531 | 510 | 21 | 77 | 40 | 2481 |
| | c | -56 | 41 | 51 | 51 | 0 | -10 | 0 | -98 |
| | d | 98,2 | 107,2 | 110,6 | 111,1 | 100 | 88,5 | 100 | 96,2 |
| Ubezpieczenia, reasekuracja i fundusze emerytalne ^Δ Insurance, reinsurance and pension funding ^Δ | a | 225 | 3 | 3 | 3 | - | - | 1 | 221 |
| | b | 223 | 5 | 5 | 5 | - | - | 2 | 216 |
| | c | -2 | 2 | 2 | 2 | - | - | 1 | -5 |
| | d | 99,1 | 166,7 | 166,7 | 166,7 | - | - | 200 | 97,7 |
| Działalność wspomagająca usługi finansowe oraz ubezpieczenia i fundusze emerytalne Activities auxiliary to financial services and insurance activities | a | 12475 | 440 | 357 | 348 | 9 | 83 | 53 | 11981 |
| | b | 12853 | 479 | 399 | 390 | 9 | 80 | 57 | 12316 |
| | c | 378 | 39 | 42 | 42 | 0 | -3 | 4 | 335 |
| | d | 103 | 108,9 | 111,8 | 112,1 | 100 | 96,4 | 107,5 | 102,8 |

TABL. 10. PODMIOTY GOSPODARKI NARODOWEJ Z ZAWIESZONĄ DZIAŁALNOŚCIĄ WEDŁUG WYBRANYCH FORM PRAWNYCH ORAZ SEKCJI I DZIAŁÓW PKD 2007
ENTITIES OF THE NATIONAL ECONOMY OF SUSPENDED ACTIVITY BY SELECTED LEGAL FORM AND PKD 2007 SECTIONS AND DIVISIONS

| WYSZCZEGÓLNIENIE SPECIFICATION a - 31.12.2023 r. b - 31.12.2024 r. c - przyrost accrual d - 2023 = 100 | Ogółem Grand total | W tym Of which | | | | | | | |
|--|-----------------------|--------------------------------------|-----------------|-----------------------------|------------------------|--------------------|---------------------------|---|--|
| | | spółki handlowe commercial companies | | | | | osobowe partner- ships | spółki cywilne civil law partner- ships | osoby fizyczne prowadzące działalność gospodarczą natural persons conducting economic activity |
| | | ogółem grand total | z tego of which | | | kapitałowe capital | | | |
| | | | ogółem total | z o.o. limited liability | akcyjne joint stock | | | | |
| Obsługa rynku nieruchomości^A Real estate activities | a | 11767 | 2128 | 1622 | 1608 | 14 | 506 | 240 | 9387 |
| | b | 12936 | 2389 | 1866 | 1851 | 15 | 523 | 250 | 10285 |
| | c | 1169 | 261 | 244 | 243 | 1 | 17 | 10 | 898 |
| | d | 109,9 | 112,3 | 115 | 115,1 | 107,1 | 103,4 | 104,2 | 109,6 |
| Działalność profesjonalna, naukowa i techniczna Professional, scientific and technical activities | a | 82337 | 4726 | 3942 | 3895 | 47 | 784 | 658 | 76920 |
| | b | 89795 | 5283 | 4488 | 4440 | 48 | 795 | 700 | 83780 |
| | c | 7458 | 557 | 546 | 545 | 1 | 11 | 42 | 6860 |
| | d | 109,1 | 111,8 | 113,9 | 114 | 102,1 | 101,4 | 106,4 | 108,9 |
| Działalność prawnicza, rachunkowo-księgową i doradztwo podatkowe Legal and accounting activities | a | 11655 | 703 | 457 | 454 | 3 | 246 | 140 | 10809 |
| | b | 12575 | 765 | 522 | 519 | 3 | 243 | 153 | 11655 |
| | c | 920 | 62 | 65 | 65 | 0 | -3 | 13 | 846 |
| | d | 107,9 | 108,8 | 114,2 | 114,3 | 100 | 98,8 | 109,3 | 107,8 |
| Działalność firm centralnych; doradztwo w zarządzaniu ^A Activities of head offices; management consultancy activities | a | 19150 | 2084 | 1860 | 1830 | 30 | 224 | 79 | 16979 |
| | b | 21182 | 2355 | 2126 | 2094 | 32 | 229 | 82 | 18737 |
| | c | 2032 | 271 | 266 | 264 | 2 | 5 | 3 | 1758 |
| | d | 110,6 | 113 | 114,3 | 114,4 | 106,7 | 102,2 | 103,8 | 110,4 |
| Działalność w zakresie architektury i inżynierii; badania i analizy techniczne Architectural and engineering activities; technical testing and analysis | a | 16225 | 572 | 452 | 450 | 2 | 120 | 195 | 15453 |
| | b | 17507 | 647 | 520 | 518 | 2 | 127 | 209 | 16646 |
| | c | 1282 | 75 | 68 | 68 | 0 | 7 | 14 | 1193 |
| | d | 107,9 | 113,1 | 115 | 115,1 | 100 | 105,8 | 107,2 | 107,7 |
| Badania naukowe i prace rozwojowe Scientific research and development | a | 1068 | 245 | 220 | 217 | 3 | 25 | 12 | 809 |
| | b | 1216 | 281 | 258 | 257 | 1 | 23 | 10 | 923 |
| | c | 148 | 36 | 38 | 40 | -2 | -2 | -2 | 114 |
| | d | 113,9 | 114,7 | 117,3 | 118,4 | 33,3 | 92 | 83,3 | 114,1 |
| Reklama, badanie rynku i opinii publicznej Advertising and market research | a | 11724 | 687 | 589 | 584 | 5 | 98 | 100 | 10923 |
| | b | 12688 | 741 | 642 | 636 | 6 | 99 | 104 | 11829 |
| | c | 964 | 54 | 53 | 52 | 1 | 1 | 4 | 906 |
| | d | 108,2 | 107,9 | 109 | 108,9 | 120 | 101 | 104 | 108,3 |
| Pozostała działalność profesjonalna naukowa i techniczna Other professional, scientific and technical activities | a | 21803 | 427 | 358 | 354 | 4 | 69 | 121 | 21254 |
| | b | 23834 | 485 | 413 | 409 | 4 | 72 | 129 | 23219 |
| | c | 2031 | 58 | 55 | 55 | 0 | 3 | 8 | 1965 |
| | d | 109,3 | 113,6 | 115,4 | 115,5 | 100 | 104,3 | 106,6 | 109,2 |
| Działalność weterynaryjna Veterinary activities | a | 712 | 8 | 6 | 6 | - | 2 | 11 | 693 |
| | b | 793 | 9 | 7 | 7 | - | 2 | 13 | 771 |
| | c | 81 | 1 | 1 | 1 | - | 0 | 2 | 78 |
| | d | 111,4 | 112,5 | 116,7 | 116,7 | - | 100 | 118,2 | 111,3 |
| Administrowanie i działalność wspierająca^A Administrative and support service activities | a | 35354 | 2143 | 1802 | 1787 | 15 | 341 | 605 | 32585 |
| | b | 38497 | 2440 | 2116 | 2102 | 14 | 324 | 651 | 35387 |
| | c | 3143 | 297 | 314 | 315 | -1 | -17 | 46 | 2802 |
| | d | 108,9 | 113,9 | 117,4 | 117,6 | 93,3 | 95 | 107,6 | 108,6 |

TABL. 10. PODMIOTY GOSPODARKI NARODOWEJ Z ZAWIESZONĄ DZIAŁALNOŚCIĄ WEDŁUG WYBRANYCH FORM PRAWNYCH ORAZ SEKCJI I DZIAŁÓW PKD 2007
ENTITIES OF THE NATIONAL ECONOMY OF SUSPENDED ACTIVITY BY SELECTED LEGAL FORM AND PKD 2007 SECTIONS AND DIVISIONS

| WYSZCZEGÓLNIENIE SPECIFICATION a - 31.12.2023 r. b - 31.12.2024 r. c - przyrost accrual d - 2023 = 100 | Ogółem Grand total | W tym Of which | | | | | | spółki cywilne civil law partner- ships | osoby fizyczne prowadzące działalność gospodarczą natural persons conducting economic activity |
|---|-----------------------|--------------------------------------|--------------------|--------------------------|---------------------|---------------------------|--------------|---|--|
| | | spółki handlowe commercial companies | | | | | | | |
| | | ogółem grand total | z tego of which | | | osobowe partner- ships | | | |
| | | | kapitałowe capital | | | | | | |
| | | | ogółem total | z o.o. limited liability | akcyjne joint stock | | | | |
| Wynajem i dzierżawa Rental and leasing activities | a | 4987 | 377 | 306 | 303 | 3 | 71 | 91 | 4517 |
| | b | 5416 | 393 | 325 | 324 | 1 | 68 | 102 | 4920 |
| | c | 429 | 16 | 19 | 21 | -2 | -3 | 11 | 403 |
| | d | 108,6 | 104,2 | 106,2 | 106,9 | 33,3 | 95,8 | 112,1 | 108,9 |
| Działalność związana z zatrudnieniem Employment activities | a | 2317 | 646 | 557 | 554 | 3 | 89 | 41 | 1627 |
| | b | 2623 | 793 | 708 | 705 | 3 | 85 | 45 | 1783 |
| | c | 306 | 147 | 151 | 151 | 0 | -4 | 4 | 156 |
| | d | 113,2 | 122,8 | 127,1 | 127,3 | 100 | 95,5 | 109,8 | 109,6 |
| Działalność związana z turystyką ^Δ Tourism activities ^Δ | a | 2782 | 203 | 171 | 170 | 1 | 32 | 51 | 2526 |
| | b | 2834 | 233 | 200 | 198 | 2 | 33 | 62 | 2537 |
| | c | 52 | 30 | 29 | 28 | 1 | 1 | 11 | 11 |
| | d | 101,9 | 114,8 | 117 | 116,5 | 200 | 103,1 | 121,6 | 100,4 |
| Działalność detektywistyczna i ochroniarska Security and investigation activities | a | 709 | 128 | 103 | 102 | 1 | 25 | 16 | 563 |
| | b | 757 | 134 | 112 | 111 | 1 | 22 | 23 | 598 |
| | c | 48 | 6 | 9 | 9 | 0 | -3 | 7 | 35 |
| | d | 106,8 | 104,7 | 108,7 | 108,8 | 100 | 88 | 143,8 | 106,2 |
| Utrzymanie porządku w budynkach i zagospodarowanie zieleni ^Δ Services to buildings and landscape activities | a | 12847 | 265 | 206 | 206 | - | 59 | 86 | 12487 |
| | b | 13684 | 282 | 227 | 227 | - | 55 | 97 | 13296 |
| | c | 837 | 17 | 21 | 21 | - | -4 | 11 | 809 |
| | d | 106,5 | 106,4 | 110,2 | 110,2 | - | 93,2 | 112,8 | 106,5 |
| Administracyjna obsługa biura; wspomaganie działalności gospodarczej ^Δ Office administrative and business support ^Δ | a | 11712 | 524 | 459 | 452 | 7 | 65 | 320 | 10865 |
| | b | 13183 | 605 | 544 | 537 | 7 | 61 | 322 | 12253 |
| | c | 1471 | 81 | 85 | 85 | 0 | -4 | 2 | 1388 |
| | d | 112,6 | 115,5 | 118,5 | 118,8 | 100 | 93,8 | 100,6 | 112,8 |
| Administracja publiczna i obrona narodowa; obowiązkowe zabezpieczenia społeczne Public administration and defence; compulsory social security | a | 86 | 4 | 3 | 3 | - | 1 | 1 | 73 |
| | b | 115 | 6 | 5 | 5 | - | 1 | 1 | 100 |
| | c | 29 | 2 | 2 | 2 | - | 0 | 0 | 27 |
| | d | 133,7 | 150 | 166,7 | 166,7 | - | 100 | 100 | 137 |
| Edukacja Education | a | 22393 | 591 | 476 | 472 | 4 | 115 | 280 | 21493 |
| | b | 24174 | 683 | 580 | 576 | 4 | 103 | 285 | 23178 |
| | c | 1781 | 92 | 104 | 104 | 0 | -12 | 5 | 1685 |
| | d | 108 | 115,6 | 121,8 | 122 | 100 | 89,6 | 101,8 | 107,8 |
| Opieka zdrowotna i pomoc społeczna Human health and social work activities | a | 30168 | 604 | 459 | 456 | 3 | 145 | 135 | 29421 |
| | b | 31934 | 695 | 544 | 542 | 2 | 151 | 152 | 31079 |
| | c | 1766 | 91 | 85 | 86 | -1 | 6 | 17 | 1658 |
| | d | 105,9 | 115,1 | 118,5 | 118,9 | 66,7 | 104,1 | 112,6 | 105,6 |
| Opieka zdrowotna Human health activities | a | 27366 | 488 | 365 | 363 | 2 | 123 | 118 | 26758 |
| | b | 29122 | 570 | 447 | 445 | 2 | 123 | 132 | 28418 |
| | c | 1756 | 82 | 82 | 82 | 0 | 0 | 14 | 1660 |
| | d | 106,4 | 116,8 | 122,5 | 122,6 | 100 | 100 | 111,9 | 106,2 |
| Pomoc społeczna z zakwaterowaniem Residential care activities | a | 332 | 43 | 36 | 36 | - | 7 | 2 | 286 |
| | b | 345 | 46 | 38 | 38 | - | 8 | 2 | 296 |
| | c | 13 | 3 | 2 | 2 | - | 1 | 0 | 10 |
| | d | 103,9 | 107 | 105,6 | 105,6 | - | 114,3 | 100 | 103,5 |

TABL. 10. PODMIOTY GOSPODARKI NARODOWEJ Z ZAWIESZONĄ DZIAŁALNOŚCIĄ WEDŁUG WYBRANYCH FORM PRAWNYCH ORAZ SEKCJI I DZIAŁÓW PKD 2007
ENTITIES OF THE NATIONAL ECONOMY OF SUSPENDED ACTIVITY BY SELECTED LEGAL FORM AND PKD 2007 SECTIONS AND DIVISIONS

| WYSZCZEGÓLNIENIE SPECIFICATION a - 31.12.2023 r. b - 31.12.2024 r. c - przyrost accrual d - 2023 = 100 | Ogółem Grand total | W tym Of which | | | | | | | osoby fizyczne prowadzące działalność gospodarczą natural persons conducting economic activity |
|---|--------------------------|--------------------------------------|-----------------|--------------------------------|---------------------------|--------------------|------------------------------|---|---|
| | | spółki handlowe commercial companies | | | | | osobowe partner- ships | spółki cywilne civil law partner- ships | |
| | | ogółem grand total | z tego of which | | | kapitałowe capital | | | |
| | | | ogółem total | z o.o. limited liability | akcyjne joint stock | | | | |
| Pomoc społeczna bez zakwaterowania | a | 2470 | 73 | 58 | 57 | 1 | 15 | 15 | 2377 |
| | b | 2467 | 79 | 59 | 59 | - | 20 | 18 | 2365 |
| Social work activities without accommodation | c | -3 | 6 | 1 | 2 | x | 5 | 3 | -12 |
| | d | 99,9 | 108,2 | 101,7 | 103,5 | x | 133,3 | 120 | 99,5 |
| Działalność związana z kulturą, rozrywką i rekreacją | a | 12040 | 381 | 311 | 308 | 3 | 70 | 147 | 11482 |
| | b | 12622 | 434 | 365 | 361 | 4 | 69 | 157 | 12005 |
| Arts, entertainment and recreation | c | 582 | 53 | 54 | 53 | 1 | -1 | 10 | 523 |
| | d | 104,8 | 113,9 | 117,4 | 117,2 | 133,3 | 98,6 | 106,8 | 104,6 |
| Działalność twórcza związana z kulturą i rozrywką | a | 5901 | 85 | 77 | 77 | - | 8 | 41 | 5771 |
| Creative, arts and entertainment activities | b | 6155 | 90 | 83 | 83 | - | 7 | 42 | 6019 |
| | c | 254 | 5 | 6 | 6 | - | -1 | 1 | 248 |
| | d | 104,3 | 105,9 | 107,8 | 107,8 | - | 87,5 | 102,4 | 104,3 |
| Działalność bibliotek, archiwów, muzeów oraz pozostała działalność związana z kulturą | a | 402 | 17 | 12 | 12 | - | 5 | 3 | 381 |
| Libraries, archives, museums and other cultural activities | b | 365 | 20 | 15 | 15 | - | 5 | 3 | 341 |
| | c | -37 | 3 | 3 | 3 | - | 0 | 0 | -40 |
| | d | 90,8 | 117,6 | 125 | 125 | - | 100 | 100 | 89,5 |
| Działalność związana z grami losowymi i zakładami wzajemnymi | a | 121 | 15 | 14 | 14 | - | 1 | 2 | 104 |
| Gambling and betting activities | b | 124 | 19 | 18 | 18 | - | 1 | 2 | 103 |
| | c | 3 | 4 | 4 | 4 | - | 0 | 0 | -1 |
| | d | 102,5 | 126,7 | 128,6 | 128,6 | - | 100 | 100 | 99 |
| Działalność sportowa, rozrywkowa i rekreacyjna | a | 5616 | 264 | 208 | 205 | 3 | 56 | 101 | 5226 |
| Sports activities and amusement and recreation activities | b | 5978 | 305 | 249 | 245 | 4 | 56 | 110 | 5542 |
| | c | 362 | 41 | 41 | 40 | 1 | 0 | 9 | 316 |
| | d | 106,4 | 115,5 | 119,7 | 119,5 | 133,3 | 100 | 108,9 | 106 |
| Pozostała działalność usługowa | a | 30528 | 515 | 444 | 441 | 3 | 71 | 146 | 29622 |
| Other service activities | b | 33061 | 594 | 516 | 513 | 3 | 78 | 169 | 32053 |
| | c | 2533 | 79 | 72 | 72 | 0 | 7 | 23 | 2431 |
| | d | 108,3 | 115,3 | 116,2 | 116,3 | 100 | 109,9 | 115,8 | 108,2 |
| Działalność organizacji członkowskich | a | 260 | 11 | 9 | 8 | 1 | 2 | - | 5 |
| Activities of membership organisations | b | 261 | 10 | 7 | 6 | 1 | 3 | - | 7 |
| | c | 1 | -1 | -2 | -2 | 0 | 1 | - | 2 |
| | d | 100,4 | 90,9 | 77,8 | 75 | 100 | 150 | - | 140 |
| Naprawa i konserwacja komputerów i artykułów użytku osobistego i domowego | a | 5033 | 60 | 47 | 47 | - | 13 | 28 | 4945 |
| Repair of computers and personal and household goods | b | 5192 | 57 | 43 | 43 | - | 14 | 29 | 5106 |
| | c | 159 | -3 | -4 | -4 | - | 1 | 1 | 161 |
| | d | 103,2 | 95 | 91,5 | 91,5 | - | 107,7 | 103,6 | 103,3 |
| Pozostała indywidualna działalność usługowa | a | 25235 | 444 | 388 | 386 | 2 | 56 | 118 | 24672 |
| Other personal service activities | b | 27608 | 527 | 466 | 464 | 2 | 61 | 140 | 26940 |
| | c | 2373 | 83 | 78 | 78 | 0 | 5 | 22 | 2268 |
| | d | 109,4 | 118,7 | 120,1 | 120,2 | 100 | 108,9 | 118,6 | 109,2 |
| Organizacje i zespoły eksterytorialne | a | - | - | - | - | - | - | - | - |
| Activities of extraterritorial organisations and bodies | b | - | - | - | - | - | - | - | - |
| | c | - | - | - | - | - | - | - | - |
| | d | - | - | - | - | - | - | - | - |

TABL.11. PODMIOTY GOSPODARKI NARODOWEJ Z ZAWIESZONĄ DZIAŁALNOŚCIĄ WEDŁUG WYBRANYCH FORM PRAWNYCH ORAZ WOJEWÓDZTW I PODREGIONÓW
ENTITIES OF THE NATIONAL ECONOMY OF SUSPENDED ACTIVITY BY SELECTED LEGAL FORM AND VOIVODSHIPS AND SUBREGIONS

| WYSZCZEGÓLNIENIE SPECIFICATION a - 31.12.2023 r. b - 31.12.2024 r. c - przyrost accrual d - 2023 = 100 | Ogółem Grand total | W tym Of which | | | | | | | |
|---|--------------------------|--------------------------------------|---------------------------|------------------------------|---------------------------|------------------------------|---|---|---------------|
| | | spółki handlowe commercial companies | | | | | spółki cywilne civil law partner- ships | osoby fizyczne prowadzące działalność gospodarczą natural persons conducting economic activity | |
| | | ogółem grand total | z tego of which | | | osobowe partner- ships | | | |
| | | | kapitałowe capital | | akcyjne joint stock | | | | |
| ogółem grand total | ogółem grand total | z o.o. limited liability | akcyjne joint stock | osobowe partner- ships | | | | | |
| POLSKA | a | 734559 ¹⁰ | 35966 | 29411 | 29154 | 257 | 6555 | 7669 | 690340 |
| POLAND | b | 791369 ¹⁰ | 40225 | 33635 | 33335 | 300 | 6590 | 8204 | 742349 |
| | c | 56810 | 4259 | 4224 | 4181 | 43 | 35 | 535 | 52009 |
| | d | 107,7 | 111,8 | 114,4 | 114,3 | 116,7 | 100,5 | 107 | 107,5 |
| Dolnośląskie | a | 62684 | 3563 | 2893 | 2872 | 21 | 670 | 895 | 58169 |
| | b | 68018 | 3825 | 3158 | 3140 | 18 | 667 | 944 | 63194 |
| | c | 5334 | 262 | 265 | 268 | -3 | -3 | 49 | 5025 |
| | d | 108,5 | 107,4 | 109,2 | 109,3 | 85,7 | 99,6 | 105,5 | 108,6 |
| Podregiony: Subregions: | | | | | | | | | |
| jeleniogórski | a | 11731 | 258 | 193 | 192 | 1 | 65 | 360 | 11099 |
| | b | 12434 | 286 | 221 | 220 | 1 | 65 | 361 | 11773 |
| | c | 703 | 28 | 28 | 28 | 0 | 0 | 1 | 674 |
| | d | 106 | 110,9 | 114,5 | 114,6 | 100 | 100 | 100,3 | 106,1 |
| legnicko-głogowski | a | 7449 | 218 | 173 | 172 | 1 | 45 | 80 | 7148 |
| | b | 8018 | 258 | 203 | 202 | 1 | 55 | 94 | 7663 |
| | c | 569 | 40 | 30 | 30 | 0 | 10 | 14 | 515 |
| | d | 107,6 | 118,3 | 117,3 | 117,4 | 100 | 122,2 | 117,5 | 107,2 |
| wąbrzyski | a | 10735 | 302 | 235 | 235 | - | 67 | 77 | 10346 |
| | b | 11417 | 320 | 247 | 247 | - | 73 | 85 | 11003 |
| | c | 682 | 18 | 12 | 12 | - | 6 | 8 | 657 |
| | d | 106,4 | 106 | 105,1 | 105,1 | - | 109 | 110,4 | 106,4 |
| wrocławski | a | 13284 | 477 | 369 | 367 | 2 | 108 | 115 | 12687 |
| | b | 14636 | 524 | 418 | 417 | 1 | 106 | 126 | 13982 |
| | c | 1352 | 47 | 49 | 50 | -1 | -2 | 11 | 1295 |
| | d | 110,2 | 109,9 | 113,3 | 113,6 | 50 | 98,1 | 109,6 | 110,2 |
| m. Wrocław | a | 19485 | 2308 | 1923 | 1906 | 17 | 385 | 263 | 16889 |
| | b | 21513 | 2437 | 2069 | 2054 | 15 | 368 | 278 | 18773 |
| | c | 2028 | 129 | 146 | 148 | -2 | -17 | 15 | 1884 |
| | d | 110,4 | 105,6 | 107,6 | 107,8 | 88,2 | 95,6 | 105,7 | 111,2 |
| Kujawsko-pomorskie | a | 30668 | 1024 | 800 | 797 | 3 | 224 | 223 | 29402 |
| | b | 33049 | 1176 | 950 | 947 | 3 | 226 | 251 | 31604 |
| | c | 2381 | 152 | 150 | 150 | 0 | 2 | 28 | 2202 |
| | d | 107,8 | 114,8 | 118,8 | 118,8 | 100 | 100,9 | 112,6 | 107,5 |
| Podregiony: Subregions: | | | | | | | | | |
| bydgosko-toruński | a | 13901 | 720 | 575 | 572 | 3 | 145 | 138 | 13033 |
| | b | 15057 | 797 | 657 | 654 | 3 | 140 | 161 | 14089 |
| | c | 1156 | 77 | 82 | 82 | 0 | -5 | 23 | 1056 |
| | d | 108,3 | 110,7 | 114,3 | 114,3 | 100 | 96,6 | 116,7 | 108,1 |

¹⁰ notka patrz na str. 88

¹⁰ see footnote on page 88

TABL.11. PODMIOTY GOSPODARKI NARODOWEJ Z ZAWIESZONĄ DZIAŁALNOŚCIĄ WEDŁUG WYBRANYCH FORM PRAWNYCH ORAZ WOJEWÓDZTW I PODREGIONÓW
ENTITIES OF THE NATIONAL ECONOMY OF SUSPENDED ACTIVITY BY SELECTED LEGAL FORM AND VOIVODSHIPS AND SUBREGIONS

| WYSZCZEGÓLNIENIE SPECIFICATION a - 31.12.2023 r. b - 31.12.2024 r. c - przyrost accrual d - 2023 = 100 | Ogółem Grand total | W tym Of which | | | | | | | |
|---|--------------------------|--------------------------------------|--------------------------------|-----------------|---------------------------|------------------------------|---|---|--------------|
| | | spółki handlowe commercial companies | | | | | spółki cywilne civil law partner- ships | osoby fizyczne prowadzące działalność gospodarczą natural persons conducting economic activity | |
| | | ogółem grand total | z tego of which | | | osobowe partner- ships | | | |
| | | | kapitałowe capital | | akcyjne joint stock | | | | |
| | | ogółem grand total | z o.o. limited liability | z tego of which | | | | | |
| grudziądzki | a | 4964 | 85 | 64 | 64 | - | 21 | 15 | 4863 |
| | b | 5312 | 110 | 82 | 82 | - | 28 | 16 | 5185 |
| | c | 348 | 25 | 18 | 18 | - | 7 | 1 | 322 |
| | d | 107 | 129,4 | 128,1 | 128,1 | - | 133,3 | 106,7 | 106,6 |
| włocławski | a | 4707 | 85 | 68 | 68 | - | 17 | 38 | 4582 |
| | b | 5015 | 96 | 82 | 82 | - | 14 | 40 | 4878 |
| | c | 308 | 11 | 14 | 14 | - | -3 | 2 | 296 |
| | d | 106,5 | 112,9 | 120,6 | 120,6 | - | 82,4 | 105,3 | 106,5 |
| inowrocławski | a | 4741 | 100 | 70 | 70 | - | 30 | 27 | 4609 |
| | b | 5057 | 136 | 103 | 103 | - | 33 | 28 | 4888 |
| | c | 316 | 36 | 33 | 33 | - | 3 | 1 | 279 |
| | d | 106,7 | 136 | 147,1 | 147,1 | - | 110 | 103,7 | 106,1 |
| świecki | a | 2355 | 34 | 23 | 23 | - | 11 | 5 | 2315 |
| | b | 2608 | 37 | 26 | 26 | - | 11 | 6 | 2564 |
| | c | 253 | 3 | 3 | 3 | - | 0 | 1 | 249 |
| | d | 110,7 | 108,8 | 113 | 113 | - | 100 | 120 | 110,8 |
| Lubelskie | a | 32603 | 1138 | 943 | 938 | 5 | 195 | 294 | 31139 |
| | b | 34624 | 1290 | 1089 | 1083 | 6 | 201 | 303 | 32998 |
| | c | 2021 | 152 | 146 | 145 | 1 | 6 | 9 | 1859 |
| | d | 106,2 | 113,4 | 115,5 | 115,5 | 120 | 103,1 | 103,1 | 106 |
| Podregiony: Subregions: białski | a | 4259 | 92 | 71 | 71 | - | 21 | 33 | 4126 |
| | b | 4514 | 120 | 95 | 95 | - | 25 | 34 | 4352 |
| | c | 255 | 28 | 24 | 24 | - | 4 | 1 | 226 |
| | d | 106 | 130,4 | 133,8 | 133,8 | - | 119 | 103 | 105,5 |
| chełmsko-zamojski | a | 8583 | 123 | 98 | 98 | - | 25 | 59 | 8393 |
| | b | 9070 | 155 | 128 | 127 | 1 | 27 | 60 | 8846 |
| | c | 487 | 32 | 30 | 29 | 1 | 2 | 1 | 453 |
| | d | 105,7 | 126 | 130,6 | 129,6 | x | 108 | 101,7 | 105,4 |
| lubelski | a | 13469 | 798 | 681 | 677 | 4 | 117 | 165 | 12494 |
| | b | 14363 | 877 | 758 | 754 | 4 | 119 | 164 | 13309 |
| | c | 894 | 79 | 77 | 77 | 0 | 2 | -1 | 815 |
| | d | 106,6 | 109,9 | 111,3 | 111,4 | 100 | 101,7 | 99,4 | 106,5 |
| puławski | a | 6292 | 125 | 93 | 92 | 1 | 32 | 37 | 6126 |
| | b | 6677 | 138 | 108 | 107 | 1 | 30 | 45 | 6491 |
| | c | 385 | 13 | 15 | 15 | 0 | -2 | 8 | 365 |
| | d | 106,1 | 110,4 | 116,1 | 116,3 | 100 | 93,8 | 121,6 | 106 |

TABL.11. PODMIOTY GOSPODARKI NARODOWEJ Z ZAWIESZONĄ DZIAŁALNOŚCIĄ WEDŁUG WYBRANYCH FORM PRAWNYCH ORAZ WOJEWÓDZTW I PODREGIONÓW
ENTITIES OF THE NATIONAL ECONOMY OF SUSPENDED ACTIVITY BY SELECTED LEGAL FORM AND VOIVODSHIPS AND SUBREGIONS

| WYSZCZEGÓLNIENIE SPECIFICATION a - 31.12.2023 r. b - 31.12.2024 r. c - przyrost accrual d - 2023 = 100 | Ogółem Grand total | W tym Of which | | | | | | | osoby fizyczne prowadzące działalność gospodarczą natural persons conducting economic activity |
|---|--------------------------------|--------------------------------------|--------------------|--------------|---------------------------|------------------------------|---|--------------|--|
| | | spółki handlowe commercial companies | | | | | spółki cywilne civil law partner- ships | | |
| | | ogółem grand total | z tego of which | | | osobowe partner- ships | | | |
| | | | kapitałowe capital | | akcyjne joint stock | | | | |
| ogółem grand total | z o.o. limited liability | z tego of which | | | | | | | |
| Lubuskie | a | 20144 | 898 | 754 | 750 | 4 | 144 | 171 | 19062 |
| | b | 21947 | 1053 | 906 | 902 | 4 | 147 | 181 | 20696 |
| | c | 1803 | 155 | 152 | 152 | 0 | 3 | 10 | 1634 |
| | d | 109 | 117,3 | 120,2 | 120,3 | 100 | 102,1 | 105,8 | 108,6 |
| Podregiony: Subregions: | | | | | | | | | |
| gorzowski | a | 7758 | 253 | 207 | 206 | 1 | 46 | 51 | 7450 |
| | b | 8470 | 299 | 247 | 246 | 1 | 52 | 56 | 8109 |
| | c | 712 | 46 | 40 | 40 | 0 | 6 | 5 | 659 |
| | d | 109,2 | 118,2 | 119,3 | 119,4 | 100 | 113 | 109,8 | 108,8 |
| zielonogórski | a | 12386 | 645 | 547 | 544 | 3 | 98 | 120 | 11612 |
| | b | 13477 | 754 | 659 | 656 | 3 | 95 | 125 | 12587 |
| | c | 1091 | 109 | 112 | 112 | 0 | -3 | 5 | 975 |
| | d | 108,8 | 116,9 | 120,5 | 120,6 | 100 | 96,9 | 104,2 | 108,4 |
| Łódzkie | a | 41222 | 1637 | 1265 | 1254 | 11 | 372 | 459 | 39104 |
| | b | 43994 | 1832 | 1453 | 1445 | 8 | 379 | 511 | 41631 |
| | c | 2772 | 195 | 188 | 191 | -3 | 7 | 52 | 2527 |
| | d | 106,7 | 111,9 | 114,9 | 115,2 | 72,7 | 101,9 | 111,3 | 106,5 |
| Podregiony: Subregions: | | | | | | | | | |
| łódzki | a | 7579 | 256 | 203 | 203 | - | 53 | 82 | 7239 |
| | b | 8199 | 268 | 216 | 216 | - | 52 | 94 | 7836 |
| | c | 620 | 12 | 13 | 13 | - | -1 | 12 | 597 |
| | d | 108,2 | 104,7 | 106,4 | 106,4 | - | 98,1 | 114,6 | 108,2 |
| m. Łódź | a | 14680 | 995 | 770 | 760 | 10 | 225 | 219 | 13453 |
| | b | 15759 | 1143 | 912 | 905 | 7 | 231 | 234 | 14369 |
| | c | 1079 | 148 | 142 | 145 | -3 | 6 | 15 | 916 |
| | d | 107,4 | 114,9 | 118,4 | 119,1 | 70 | 102,7 | 106,8 | 106,8 |
| piotrkowski | a | 7955 | 172 | 124 | 124 | - | 48 | 55 | 7725 |
| | b | 8421 | 192 | 145 | 145 | - | 47 | 66 | 8160 |
| | c | 466 | 20 | 21 | 21 | - | -1 | 11 | 435 |
| | d | 105,9 | 111,6 | 116,9 | 116,9 | - | 97,9 | 120 | 105,6 |
| sieradzki | a | 6389 | 126 | 99 | 98 | 1 | 27 | 56 | 6206 |
| | b | 6800 | 144 | 116 | 115 | 1 | 28 | 66 | 6589 |
| | c | 411 | 18 | 17 | 17 | 0 | 1 | 10 | 383 |
| | d | 106,4 | 114,3 | 117,2 | 117,3 | 100 | 103,7 | 117,9 | 106,2 |
| skierniewicki | a | 4619 | 88 | 69 | 69 | - | 19 | 47 | 4481 |
| | b | 4815 | 85 | 64 | 64 | - | 21 | 51 | 4677 |
| | c | 196 | -3 | -5 | -5 | - | 2 | 4 | 196 |
| | d | 104,2 | 96,6 | 92,8 | 92,8 | - | 110,5 | 108,5 | 104,4 |

TABL.11. PODMIOTY GOSPODARKI NARODOWEJ Z ZAWIESZONĄ DZIAŁALNOŚCIĄ WEDŁUG WYBRANYCH FORM PRAWNYCH ORAZ WOJEWÓDZTW I PODREGIONÓW
ENTITIES OF THE NATIONAL ECONOMY OF SUSPENDED ACTIVITY BY SELECTED LEGAL FORM AND VOIVODSHIPS AND SUBREGIONS

| WYSZCZEGÓLNIENIE SPECIFICATION a - 31.12.2023 r. b - 31.12.2024 r. c - przyrost accrual d - 2023 = 100 | Ogółem Grand total | W tym Of which | | | | | | | osoby fizyczne prowadzące działalność gospodarczą natural persons conducting economic activity |
|---|-----------------------|--------------------------------------|--------------------|--------------------------|---------------------|-----------------------|--|--------------|--|
| | | spółki handlowe commercial companies | | | | osobowe partner-ships | spółki cywilne civil law partner-ships | | |
| | | ogółem grand total | z tego of which | | | | | | |
| | | | ogółem grand total | kapitałowe capital | | | | | |
| | | | | z o.o. limited liability | akcyjne joint stock | | | | |
| Małopolskie | a | 67846 | 3445 | 2691 | 2676 | 15 | 754 | 914 | 63433 |
| | b | 73158 | 3825 | 3087 | 3066 | 21 | 738 | 984 | 68294 |
| | c | 5312 | 380 | 396 | 390 | 6 | -16 | 70 | 4861 |
| | d | 107,8 | 111 | 114,7 | 114,6 | 140 | 97,9 | 107,7 | 107,7 |
| Podregiony: Subregions: | | | | | | | | | |
| krakowski | a | 14254 | 399 | 286 | 286 | - | 113 | 217 | 13631 |
| | b | 15410 | 455 | 335 | 334 | 1 | 120 | 237 | 14711 |
| | c | 1156 | 56 | 49 | 48 | 1 | 7 | 20 | 1080 |
| | d | 108,1 | 114 | 117,1 | 116,8 | x | 106,2 | 109,2 | 107,9 |
| m. Kraków | a | 21977 | 2411 | 1946 | 1933 | 13 | 465 | 410 | 19127 |
| | b | 24347 | 2671 | 2228 | 2210 | 18 | 443 | 428 | 21217 |
| | c | 2370 | 260 | 282 | 277 | 5 | -22 | 18 | 2090 |
| | d | 110,8 | 110,8 | 114,5 | 114,3 | 138,5 | 95,3 | 104,4 | 110,9 |
| nowosądecki | a | 8477 | 152 | 120 | 120 | - | 32 | 56 | 8262 |
| | b | 8748 | 158 | 127 | 127 | - | 31 | 64 | 8519 |
| | c | 271 | 6 | 7 | 7 | - | -1 | 8 | 257 |
| | d | 103,2 | 103,9 | 105,8 | 105,8 | - | 96,9 | 114,3 | 103,1 |
| oświęcimski | a | 8707 | 212 | 151 | 151 | - | 61 | 105 | 8382 |
| | b | 9203 | 244 | 186 | 186 | - | 58 | 115 | 8837 |
| | c | 496 | 32 | 35 | 35 | - | -3 | 10 | 455 |
| | d | 105,7 | 115,1 | 123,2 | 123,2 | - | 95,1 | 109,5 | 105,4 |
| tarnowski | a | 7054 | 156 | 118 | 118 | - | 38 | 55 | 6843 |
| | b | 7656 | 180 | 138 | 138 | - | 42 | 65 | 7411 |
| | c | 602 | 24 | 20 | 20 | - | 4 | 10 | 568 |
| | d | 108,5 | 115,4 | 116,9 | 116,9 | - | 110,5 | 118,2 | 108,3 |
| nowotarski | a | 7377 | 115 | 70 | 68 | 2 | 45 | 71 | 7188 |
| | b | 7794 | 117 | 73 | 71 | 2 | 44 | 75 | 7599 |
| | c | 417 | 2 | 3 | 3 | 0 | -1 | 4 | 411 |
| | d | 105,7 | 101,7 | 104,3 | 104,4 | 100 | 97,8 | 105,6 | 105,7 |
| Mazowieckie | a | 130774 | 11598 | 10021 | 9889 | 132 | 1577 | 1303 | 117725 |
| | b | 143285 | 13329 | 11690 | 11534 | 156 | 1639 | 1381 | 128425 |
| | c | 12511 | 1731 | 1669 | 1645 | 24 | 62 | 78 | 10700 |
| | d | 109,6 | 114,9 | 116,7 | 116,6 | 118,2 | 103,9 | 106 | 109,1 |
| Podregiony: Subregions: | | | | | | | | | |
| ciechanowski | a | 4411 | 69 | 51 | 49 | 2 | 18 | 33 | 4307 |
| | b | 4708 | 80 | 59 | 58 | 1 | 21 | 35 | 4591 |
| | c | 297 | 11 | 8 | 9 | -1 | 3 | 2 | 284 |
| | d | 106,7 | 115,9 | 115,7 | 118,4 | 50 | 116,7 | 106,1 | 106,6 |

TABL.11. PODMIOTY GOSPODARKI NARODOWEJ Z ZAWIESZONĄ DZIAŁALNOŚCIĄ WEDŁUG WYBRANYCH FORM PRAWNYCH ORAZ WOJEWÓDZTW I PODREGIONÓW
ENTITIES OF THE NATIONAL ECONOMY OF SUSPENDED ACTIVITY BY SELECTED LEGAL FORM AND VOIVODSHIPS AND SUBREGIONS

| WYSZCZEGÓLNIENIE SPECIFICATION a - 31.12.2023 r. b - 31.12.2024 r. c - przyrost accrual d - 2023 = 100 | Ogółem Grand total | W tym Of which | | | | | | | |
|---|-----------------------|--------------------------------------|--------------------|--------------------------|---------------------|-----------------------|-----------------------|--|--|
| | | spółki handlowe commercial companies | | | | | osobowe partner-ships | spółki cywilne civil law partner-ships | osoby fizyczne prowadzące działalność gospodarczą natural persons conducting economic activity |
| | | ogółem grand total | z tego of which | | | kapitałowe capital | | | |
| | | | ogółem grand total | z tego of which | | | | | |
| | | ogółem grand total | | z o.o. limited liability | akcyjne joint stock | osobowe partner-ships | | | |
| ostrotęcki | a | 5218 | 59 | 50 | 50 | - | 9 | 38 | 5120 |
| | b | 5466 | 68 | 60 | 60 | - | 8 | 40 | 5357 |
| | c | 248 | 9 | 10 | 10 | - | -1 | 2 | 237 |
| | d | 104,8 | 115,3 | 120 | 120 | - | 88,9 | 105,3 | 104,6 |
| radomski | a | 8514 | 158 | 131 | 130 | 1 | 27 | 72 | 8283 |
| | b | 9061 | 182 | 150 | 149 | 1 | 32 | 72 | 8804 |
| | c | 547 | 24 | 19 | 19 | 0 | 5 | 0 | 521 |
| | d | 106,4 | 115,2 | 114,5 | 114,6 | 100 | 118,5 | 100 | 106,3 |
| m.st. Warszawa | a | 64458 | 9002 | 7842 | 7718 | 124 | 1160 | 761 | 54575 |
| | b | 71575 | 10378 | 9163 | 9018 | 145 | 1215 | 786 | 60289 |
| | c | 7117 | 1376 | 1321 | 1300 | 21 | 55 | 25 | 5714 |
| | d | 111 | 115,3 | 116,8 | 116,8 | 116,9 | 104,7 | 103,3 | 110,5 |
| warszawski wschodni | a | 14086 | 453 | 345 | 344 | 1 | 108 | 118 | 13510 |
| | b | 15262 | 514 | 410 | 409 | 1 | 104 | 134 | 14610 |
| | c | 1176 | 61 | 65 | 65 | 0 | -4 | 16 | 1100 |
| | d | 108,3 | 113,5 | 118,8 | 118,9 | 100 | 96,3 | 113,6 | 108,1 |
| warszawski zachodni | a | 19564 | 1467 | 1281 | 1278 | 3 | 186 | 184 | 17904 |
| | b | 21697 | 1673 | 1483 | 1477 | 6 | 190 | 205 | 19812 |
| | c | 2133 | 206 | 202 | 199 | 3 | 4 | 21 | 1908 |
| | d | 110,9 | 114 | 115,8 | 115,6 | 200 | 102,2 | 111,4 | 110,7 |
| płocki | a | 5004 | 143 | 114 | 113 | 1 | 29 | 31 | 4826 |
| | b | 5325 | 155 | 132 | 131 | 1 | 23 | 33 | 5133 |
| | c | 321 | 12 | 18 | 18 | 0 | -6 | 2 | 307 |
| | d | 106,4 | 108,4 | 115,8 | 115,9 | 100 | 79,3 | 106,5 | 106,4 |
| siedlecki | a | 5510 | 129 | 111 | 111 | - | 18 | 36 | 5341 |
| | b | 5877 | 153 | 131 | 130 | 1 | 22 | 44 | 5675 |
| | c | 367 | 24 | 20 | 19 | 1 | 4 | 8 | 334 |
| | d | 106,7 | 118,6 | 118 | 117,1 | x | 122,2 | 122,2 | 106,3 |
| żyrardowski | a | 4009 | 118 | 96 | 96 | - | 22 | 30 | 3859 |
| | b | 4314 | 126 | 102 | 102 | - | 24 | 32 | 4154 |
| | c | 305 | 8 | 6 | 6 | - | 2 | 2 | 295 |
| | d | 107,6 | 106,8 | 106,3 | 106,3 | - | 109,1 | 106,7 | 107,6 |
| Opolskie | a | 13793 | 338 | 260 | 259 | 1 | 78 | 135 | 13307 |
| | b | 14699 | 285 | 237 | 236 | 1 | 48 | 152 | 14249 |
| | c | 906 | -53 | -23 | -23 | 0 | -30 | 17 | 942 |
| | d | 106,6 | 84,3 | 91,2 | 91,1 | 100 | 61,5 | 112,6 | 107,1 |

TABL.11. PODMIOTY GOSPODARKI NARODOWEJ Z ZAWIESZONĄ DZIAŁALNOŚCIĄ WEDŁUG WYBRANYCH FORM PRAWNYCH ORAZ WOJEWÓDZTW I PODREGIONÓW
ENTITIES OF THE NATIONAL ECONOMY OF SUSPENDED ACTIVITY BY SELECTED LEGAL FORM AND VOIVODSHIPS AND SUBREGIONS

| WYSZCZEGÓLNIENIE SPECIFICATION a - 31.12.2023 r. b - 31.12.2024 r. c - przyrost accrual d - 2023 = 100 | Ogółem Grand total | W tym Of which | | | | | | spółki cywilne civil law partner- ships | osoby fizyczne prowadzące działalność gospodarczą natural persons conducting economic activity |
|---|--------------------------|--------------------------------------|--------------------------|--------------------------------|------------------------------|------------------------------|---------------------------|---|--|
| | | spółki handlowe commercial companies | | | | osobowe partner- ships | | | |
| | | ogółem grand total | z tego of which | | | | | | |
| | | | kapitałowe capital | | osobowe partner- ships | | | | |
| | | | ogółem grand total | z o.o. limited liability | | | akcyjne joint stock | | |
| Podregiony: Subregions: | | | | | | | | | |
| nyski | a | 5407 | 87 | 68 | 68 | - | 19 | 34 | 5280 |
| | b | 5695 | 70 | 57 | 57 | - | 13 | 37 | 5582 |
| | c | 288 | -17 | -11 | -11 | - | -6 | 3 | 302 |
| | d | 105,3 | 80,5 | 83,8 | 83,8 | - | 68,4 | 108,8 | 105,7 |
| opolski | a | 8386 | 251 | 192 | 191 | 1 | 59 | 101 | 8027 |
| | b | 9004 | 215 | 180 | 179 | 1 | 35 | 115 | 8667 |
| | c | 618 | -36 | -12 | -12 | 0 | -24 | 14 | 640 |
| | d | 107,4 | 85,7 | 93,8 | 93,7 | 100 | 59,3 | 113,9 | 108 |
| Podkarpackie | a | 30354 | 697 | 562 | 561 | 1 | 135 | 314 | 29316 |
| | b | 32618 | 798 | 661 | 659 | 2 | 137 | 337 | 31456 |
| | c | 2264 | 101 | 99 | 98 | 1 | 2 | 23 | 2140 |
| | d | 107,5 | 114,5 | 117,6 | 117,5 | 200 | 101,5 | 107,3 | 107,3 |
| Podregiony: Subregions: | | | | | | | | | |
| krośnieński | a | 7326 | 89 | 74 | 74 | - | 15 | 52 | 7181 |
| | b | 7838 | 99 | 83 | 83 | - | 16 | 57 | 7677 |
| | c | 512 | 10 | 9 | 9 | - | 1 | 5 | 496 |
| | d | 107 | 111,2 | 112,2 | 112,2 | - | 106,7 | 109,6 | 106,9 |
| przemyski | a | 5107 | 116 | 103 | 103 | - | 13 | 39 | 4948 |
| | b | 5532 | 139 | 125 | 124 | 1 | 14 | 42 | 5345 |
| | c | 425 | 23 | 22 | 21 | 1 | 1 | 3 | 397 |
| | d | 108,3 | 119,8 | 121,4 | 120,4 | x | 107,7 | 107,7 | 108 |
| rzeszowski | a | 10191 | 386 | 312 | 311 | 1 | 74 | 144 | 9648 |
| | b | 11043 | 437 | 361 | 360 | 1 | 76 | 147 | 10449 |
| | c | 852 | 51 | 49 | 49 | 0 | 2 | 3 | 801 |
| | d | 108,4 | 113,2 | 115,7 | 115,8 | 100 | 102,7 | 102,1 | 108,3 |
| tarnobrzeski | a | 7730 | 106 | 73 | 73 | - | 33 | 79 | 7539 |
| | b | 8205 | 123 | 92 | 92 | - | 31 | 91 | 7985 |
| | c | 475 | 17 | 19 | 19 | - | -2 | 12 | 446 |
| | d | 106,1 | 116 | 126 | 126 | - | 93,9 | 115,2 | 105,9 |
| Podlaskie | a | 16520 | 624 | 482 | 479 | 3 | 142 | 119 | 15763 |
| | b | 17875 | 753 | 600 | 593 | 7 | 153 | 127 | 16979 |
| | c | 1355 | 129 | 118 | 114 | 4 | 11 | 8 | 1216 |
| | d | 108,2 | 120,7 | 124,5 | 123,8 | 233,3 | 107,7 | 106,7 | 107,7 |
| Podregiony: Subregions: | | | | | | | | | |
| białostocki | a | 8774 | 472 | 363 | 360 | 3 | 109 | 76 | 8217 |
| | b | 9666 | 570 | 452 | 447 | 5 | 118 | 82 | 9004 |
| | c | 892 | 98 | 89 | 87 | 2 | 9 | 6 | 787 |
| | d | 110,2 | 120,8 | 124,5 | 124,2 | 166,7 | 108,3 | 107,9 | 109,6 |

TABL.11. PODMIOTY GOSPODARKI NARODOWEJ Z ZAWIESZONĄ DZIAŁALNOŚCIĄ WEDŁUG WYBRANYCH FORM PRAWNYCH ORAZ WOJEWÓDZTW I PODREGIONÓW
ENTITIES OF THE NATIONAL ECONOMY OF SUSPENDED ACTIVITY BY SELECTED LEGAL FORM AND VOIVODSHIPS AND SUBREGIONS

| WYSZCZEGÓLNIENIE SPECIFICATION a - 31.12.2023 r. b - 31.12.2024 r. c - przyrost accrual d - 2023 = 100 | Ogółem Grand total | W tym Of which | | | | | | spółki cywilne civil law partner- ships | osoby fizyczne prowadzące działalność gospodarczą natural persons conducting economic activity |
|---|--------------------------------|--------------------------------------|---------------------------|--------------|------------------------------|--------------|------------------------------|---|---|
| | | spółki handlowe commercial companies | | | | | | | |
| | | ogółem grand total | z tego of which | | | | osobowe partner- ships | | |
| | | | kapitałowe capital | | osobowe partner- ships | | | | |
| ogółem grand total | z o.o. limited liability | | akcyjne joint stock | | | | | | |
| łomżyński | a | 4444 | 74 | 58 | 58 | - | 16 | 25 | 4342 |
| | b | 4675 | 91 | 70 | 68 | 2 | 21 | 27 | 4553 |
| | c | 231 | 17 | 12 | 10 | 2 | 5 | 2 | 211 |
| | d | 105,2 | 123 | 120,7 | 117,2 | x | 131,3 | 108 | 104,9 |
| suwalski | a | 3302 | 78 | 61 | 61 | - | 17 | 18 | 3204 |
| | b | 3534 | 92 | 78 | 78 | - | 14 | 18 | 3422 |
| | c | 232 | 14 | 17 | 17 | - | -3 | 0 | 218 |
| | d | 107 | 117,9 | 127,9 | 127,9 | - | 82,4 | 100 | 106,8 |
| Pomorskie | a | 60311 | 2473 | 2013 | 1999 | 14 | 460 | 489 | 57306 |
| | b | 64850 | 2839 | 2342 | 2321 | 21 | 497 | 546 | 61422 |
| | c | 4539 | 366 | 329 | 322 | 7 | 37 | 57 | 4116 |
| | d | 107,5 | 114,8 | 116,3 | 116,1 | 150 | 108 | 111,7 | 107,2 |
| Podregiony: Subregions: | | | | | | | | | |
| gdański | a | 19888 | 446 | 343 | 342 | 1 | 103 | 91 | 19346 |
| | b | 21264 | 510 | 402 | 401 | 1 | 108 | 118 | 20630 |
| | c | 1376 | 64 | 59 | 59 | 0 | 5 | 27 | 1284 |
| | d | 106,9 | 114,3 | 117,2 | 117,3 | 100 | 104,9 | 129,7 | 106,6 |
| stąpski | a | 6996 | 139 | 114 | 113 | 1 | 25 | 57 | 6797 |
| | b | 7313 | 153 | 126 | 125 | 1 | 27 | 63 | 7094 |
| | c | 317 | 14 | 12 | 12 | 0 | 2 | 6 | 297 |
| | d | 104,5 | 110,1 | 110,5 | 110,6 | 100 | 108 | 110,5 | 104,4 |
| starogardzki | a | 7025 | 126 | 99 | 98 | 1 | 27 | 35 | 6859 |
| | b | 7590 | 156 | 125 | 124 | 1 | 31 | 37 | 7393 |
| | c | 565 | 30 | 26 | 26 | 0 | 4 | 2 | 534 |
| | d | 108 | 123,8 | 126,3 | 126,5 | 100 | 114,8 | 105,7 | 107,8 |
| trójmiejski | a | 22823 | 1711 | 1413 | 1402 | 11 | 298 | 287 | 20796 |
| | b | 24778 | 1950 | 1628 | 1611 | 17 | 322 | 306 | 22493 |
| | c | 1955 | 239 | 215 | 209 | 6 | 24 | 19 | 1697 |
| | d | 108,6 | 114 | 115,2 | 114,9 | 154,5 | 108,1 | 106,6 | 108,2 |
| chojnicki | a | 3579 | 51 | 44 | 44 | - | 7 | 19 | 3508 |
| | b | 3905 | 70 | 61 | 60 | 1 | 9 | 22 | 3812 |
| | c | 326 | 19 | 17 | 16 | 1 | 2 | 3 | 304 |
| | d | 109,1 | 137,3 | 138,6 | 136,4 | x | 128,6 | 115,8 | 108,7 |
| Śląskie | a | 75089 | 3219 | 2519 | 2497 | 22 | 700 | 1057 | 70754 |
| | b | 79953 | 3420 | 2760 | 2731 | 29 | 660 | 1098 | 75375 |
| | c | 4864 | 201 | 241 | 234 | 7 | -40 | 41 | 4621 |
| | d | 106,5 | 106,2 | 109,6 | 109,4 | 131,8 | 94,3 | 103,9 | 106,5 |

TABL.11. PODMIOTY GOSPODARKI NARODOWEJ Z ZAWIESZONĄ DZIAŁALNOŚCIĄ WEDŁUG WYBRANYCH FORM PRAWNYCH ORAZ WOJEWÓDZTW I PODREGIONÓW
ENTITIES OF THE NATIONAL ECONOMY OF SUSPENDED ACTIVITY BY SELECTED LEGAL FORM AND VOIVODSHIPS AND SUBREGIONS

| WYSZCZEGÓLNIENIE SPECIFICATION a - 31.12.2023 r. b - 31.12.2024 r. c - przyrost accrual d - 2023 = 100 | Ogółem Grand total | W tym Of which | | | | | | spółki cywilne civil law partner- ships | osoby fizyczne prowadzące działalność gospodarczą natural persons conducting economic activity |
|---|--------------------------|--------------------------------------|--------------------------|--------------------------------|------------------------------|------------------------------|---------------------------|---|--|
| | | spółki handlowe commercial companies | | | | osobowe partner- ships | | | |
| | | ogółem grand total | z tego of which | | | | | | |
| | | | kapitałowe capital | | osobowe partner- ships | | | | |
| | | | ogółem grand total | z o.o. limited liability | | | akcyjne joint stock | | |
| Podregiony: Subregions: | | | | | | | | | |
| bielski | a | 13167 | 626 | 478 | 475 | 3 | 148 | 150 | 12379 |
| | b | 14041 | 672 | 526 | 520 | 6 | 146 | 164 | 13196 |
| | c | 874 | 46 | 48 | 45 | 3 | -2 | 14 | 817 |
| | d | 106,6 | 107,3 | 110 | 109,5 | 200 | 98,6 | 109,3 | 106,6 |
| bytomski | a | 6409 | 224 | 169 | 166 | 3 | 55 | 63 | 6118 |
| | b | 6842 | 217 | 165 | 162 | 3 | 52 | 72 | 6549 |
| | c | 433 | -7 | -4 | -4 | 0 | -3 | 9 | 431 |
| | d | 106,8 | 96,9 | 97,6 | 97,6 | 100 | 94,5 | 114,3 | 107 |
| częstochowski | a | 8930 | 311 | 256 | 254 | 2 | 55 | 147 | 8464 |
| | b | 9389 | 344 | 292 | 289 | 3 | 52 | 134 | 8903 |
| | c | 459 | 33 | 36 | 35 | 1 | -3 | -13 | 439 |
| | d | 105,1 | 110,6 | 114,1 | 113,8 | 150 | 94,5 | 91,2 | 105,2 |
| gliwicki | a | 7170 | 299 | 228 | 225 | 3 | 71 | 133 | 6731 |
| | b | 7644 | 301 | 243 | 241 | 2 | 58 | 142 | 7192 |
| | c | 474 | 2 | 15 | 16 | -1 | -13 | 9 | 461 |
| | d | 106,6 | 100,7 | 106,6 | 107,1 | 66,7 | 81,7 | 106,8 | 106,8 |
| katowicki | a | 12290 | 815 | 654 | 647 | 7 | 161 | 185 | 11280 |
| | b | 13101 | 924 | 769 | 758 | 11 | 155 | 190 | 11976 |
| | c | 811 | 109 | 115 | 111 | 4 | -6 | 5 | 696 |
| | d | 106,6 | 113,4 | 117,6 | 117,2 | 157,1 | 96,3 | 102,7 | 106,2 |
| rybnicki | a | 8526 | 268 | 202 | 201 | 1 | 66 | 134 | 8117 |
| | b | 9005 | 282 | 220 | 219 | 1 | 62 | 138 | 8577 |
| | c | 479 | 14 | 18 | 18 | 0 | -4 | 4 | 460 |
| | d | 105,6 | 105,2 | 108,9 | 109 | 100 | 93,9 | 103 | 105,7 |
| sosnowiecki | a | 11774 | 357 | 279 | 279 | - | 78 | 147 | 11264 |
| | b | 12636 | 363 | 290 | 289 | 1 | 73 | 155 | 12112 |
| | c | 862 | 6 | 11 | 10 | 1 | -5 | 8 | 848 |
| | d | 107,3 | 101,7 | 103,9 | 103,6 | x | 93,6 | 105,4 | 107,5 |
| tyski | a | 6823 | 319 | 253 | 250 | 3 | 66 | 98 | 6401 |
| | b | 7295 | 317 | 255 | 253 | 2 | 62 | 103 | 6870 |
| | c | 472 | -2 | 2 | 3 | -1 | -4 | 5 | 469 |
| | d | 106,9 | 99,4 | 100,8 | 101,2 | 66,7 | 93,9 | 105,1 | 107,3 |
| Świętokrzyskie | a | 18137 | 516 | 378 | 375 | 3 | 138 | 149 | 17463 |
| | b | 19294 | 510 | 381 | 378 | 3 | 129 | 160 | 18614 |
| | c | 1157 | -6 | 3 | 3 | 0 | -9 | 11 | 1151 |
| | d | 106,4 | 98,8 | 100,8 | 100,8 | 100 | 93,5 | 107,4 | 106,6 |

TABL.11. PODMIOTY GOSPODARKI NARODOWEJ Z ZAWIESZONĄ DZIAŁALNOŚCIĄ WEDŁUG WYBRANYCH FORM PRAWNYCH ORAZ WOJEWÓDZTW I PODREGIONÓW
ENTITIES OF THE NATIONAL ECONOMY OF SUSPENDED ACTIVITY BY SELECTED LEGAL FORM AND VOIVODSHIPS AND SUBREGIONS

| WYSZCZEGÓLNIENIE SPECIFICATION a - 31.12.2023 r. b - 31.12.2024 r. c - przyrost accrual d - 2023 = 100 | Ogółem Grand total | W tym Of which | | | | | | spółki cywilne civil law partners- hips | osoby fizyczne prowadzące działalność gospodarczą natural persons conducting economic activity |
|---|--------------------------|--------------------------------------|--------------------|--------------|--------------------------------|---------------------------|------------------------------|---|---|
| | | spółki handlowe commercial companies | | | | | | | |
| | | ogółem grand total | z tego of which | | | | osobowe partner- ships | | |
| | | | kapitałowe capital | | z o.o. limited liability | akcyjne joint stock | | | |
| ogółem grand total | z tego of which | | | | | | | | |
| Podregiony: Subregions: | | | | | | | | | |
| kielecki | a | 12606 | 436 | 313 | 310 | 3 | 123 | 114 | 12051 |
| | b | 13431 | 430 | 316 | 313 | 3 | 114 | 122 | 12873 |
| | c | 825 | -6 | 3 | 3 | 0 | -9 | 8 | 822 |
| | d | 106,5 | 98,6 | 101 | 101 | 100 | 92,7 | 107 | 106,8 |
| sandomiersko- -jędrzejowski | a | 5531 | 80 | 65 | 65 | - | 15 | 35 | 5412 |
| | b | 5863 | 80 | 65 | 65 | - | 15 | 38 | 5741 |
| | c | 332 | 0 | 0 | 0 | - | 0 | 3 | 329 |
| | d | 106 | 100 | 100 | 100 | - | 100 | 108,6 | 106,1 |
| Warmińsko-mazurskie | a | 22707 | 606 | 522 | 519 | 3 | 84 | 151 | 21925 |
| | b | 23961 | 681 | 599 | 597 | 2 | 82 | 160 | 23095 |
| | c | 1254 | 75 | 77 | 78 | -1 | -2 | 9 | 1170 |
| | d | 105,5 | 112,4 | 114,8 | 115 | 66,7 | 97,6 | 106 | 105,3 |
| Podregiony: Subregions: | | | | | | | | | |
| elbląski | a | 7735 | 161 | 139 | 139 | - | 22 | 44 | 7525 |
| | b | 8212 | 190 | 169 | 169 | - | 21 | 46 | 7972 |
| | c | 477 | 29 | 30 | 30 | - | -1 | 2 | 447 |
| | d | 106,2 | 118 | 121,6 | 121,6 | - | 95,5 | 104,5 | 105,9 |
| ęcki | a | 4282 | 69 | 59 | 58 | 1 | 10 | 30 | 4177 |
| | b | 4429 | 71 | 62 | 61 | 1 | 9 | 32 | 4320 |
| | c | 147 | 2 | 3 | 3 | 0 | -1 | 2 | 143 |
| | d | 103,4 | 102,9 | 105,1 | 105,2 | 100 | 90 | 106,7 | 103,4 |
| olsztyński | a | 10690 | 376 | 324 | 322 | 2 | 52 | 77 | 10223 |
| | b | 11320 | 420 | 368 | 367 | 1 | 52 | 82 | 10803 |
| | c | 630 | 44 | 44 | 45 | -1 | 0 | 5 | 580 |
| | d | 105,9 | 111,7 | 113,6 | 114 | 50 | 100 | 106,5 | 105,7 |
| Wielkopolskie | a | 67085 | 3082 | 2425 | 2412 | 13 | 657 | 627 | 63349 |
| | b | 72596 | 3422 | 2771 | 2758 | 13 | 651 | 680 | 68465 |
| | c | 5511 | 340 | 346 | 346 | 0 | -6 | 53 | 5116 |
| | d | 108,2 | 111 | 114,3 | 114,3 | 100 | 99,1 | 108,5 | 108,1 |
| Podregiony: Subregions: | | | | | | | | | |
| kaliski | a | 10240 | 242 | 174 | 173 | 1 | 68 | 83 | 9913 |
| | b | 10999 | 293 | 219 | 217 | 2 | 74 | 90 | 10614 |
| | c | 759 | 51 | 45 | 44 | 1 | 6 | 7 | 701 |
| | d | 107,4 | 121,1 | 125,9 | 125,4 | 200 | 108,8 | 108,4 | 107,1 |
| koniński | a | 10994 | 172 | 130 | 129 | 1 | 42 | 56 | 10764 |
| | b | 11680 | 223 | 171 | 170 | 1 | 52 | 57 | 11397 |
| | c | 686 | 51 | 41 | 41 | 0 | 10 | 1 | 633 |
| | d | 106,2 | 129,7 | 131,5 | 131,8 | 100 | 123,8 | 101,8 | 105,9 |

TABL.11. PODMIOTY GOSPODARKI NARODOWEJ Z ZAWIESZONĄ DZIAŁALNOŚCIĄ WEDŁUG WYBRANYCH FORM PRAWNYCH ORAZ WOJEWÓDZTW I PODREGIONÓW
ENTITIES OF THE NATIONAL ECONOMY OF SUSPENDED ACTIVITY BY SELECTED LEGAL FORM AND VOIVODSHIPS AND SUBREGIONS

| WYSZCZEGÓLNIENIE SPECIFICATION a - 31.12.2023 r. b - 31.12.2024 r. c - przyrost accrual d - 2023 = 100 | Ogółem Grand total | W tym Of which | | | | | | | |
|---|-----------------------|--------------------------------------|--------------------|--------------------------|---------------------|----------------------|--|---------------------------------------|--------------|
| | | spółki handlowe commercial companies | | | | | osoby fizyczne prowadzące działalność gospodarczą natural persons conducting economic activity | | |
| | | ogółem grand total | z tego of which | | | osobowe partnerships | | spółki cywilne civil law partnerships | |
| | | | kapitałowe capital | | akcyjne joint stock | | | | |
| | | | ogółem grand total | z o.o. limited liability | | | | | |
| leszczyński | a | 8310 | 172 | 130 | 130 | - | 42 | 66 | 8071 |
| | b | 9080 | 204 | 166 | 166 | - | 38 | 74 | 8801 |
| | c | 770 | 32 | 36 | 36 | - | -4 | 8 | 730 |
| | d | 109,3 | 118,6 | 127,7 | 127,7 | - | 90,5 | 112,1 | 109 |
| pilski | a | 6340 | 74 | 55 | 55 | - | 19 | 44 | 6216 |
| | b | 6796 | 98 | 79 | 79 | - | 19 | 44 | 6648 |
| | c | 456 | 24 | 24 | 24 | - | 0 | 0 | 432 |
| | d | 107,2 | 132,4 | 143,6 | 143,6 | - | 100 | 100 | 106,9 |
| poznański | a | 15573 | 596 | 460 | 458 | 2 | 136 | 152 | 14822 |
| | b | 17036 | 651 | 514 | 513 | 1 | 137 | 170 | 16211 |
| | c | 1463 | 55 | 54 | 55 | -1 | 1 | 18 | 1389 |
| | d | 109,4 | 109,2 | 111,7 | 112 | 50 | 100,7 | 111,8 | 109,4 |
| m. Poznań | a | 15628 | 1826 | 1476 | 1467 | 9 | 350 | 226 | 13563 |
| | b | 17005 | 1953 | 1622 | 1613 | 9 | 331 | 245 | 14794 |
| | c | 1377 | 127 | 146 | 146 | 0 | -19 | 19 | 1231 |
| | d | 108,8 | 107 | 109,9 | 110 | 100 | 94,6 | 108,4 | 109,1 |
| Zachodniopomorskie | a | 44110 | 1082 | 858 | 852 | 6 | 224 | 369 | 42637 |
| | b | 46807 | 1159 | 924 | 918 | 6 | 235 | 389 | 45239 |
| | c | 2697 | 77 | 66 | 66 | 0 | 11 | 20 | 2602 |
| | d | 106,1 | 107,1 | 107,7 | 107,7 | 100 | 104,9 | 105,4 | 106,1 |
| Podregiony: Subregions: | | | | | | | | | |
| koszaliński | a | 11529 | 185 | 158 | 157 | 1 | 27 | 112 | 11228 |
| | b | 12153 | 225 | 182 | 181 | 1 | 43 | 123 | 11802 |
| | c | 624 | 40 | 24 | 24 | 0 | 16 | 11 | 574 |
| | d | 105,4 | 121,6 | 115,2 | 115,3 | 100 | 159,3 | 109,8 | 105,1 |
| szczecinecko-pyrzycki | a | 6989 | 104 | 80 | 79 | 1 | 24 | 34 | 6846 |
| | b | 7401 | 110 | 82 | 81 | 1 | 28 | 35 | 7251 |
| | c | 412 | 6 | 2 | 2 | 0 | 4 | 1 | 405 |
| | d | 105,9 | 105,8 | 102,5 | 102,5 | 100 | 116,7 | 102,9 | 105,9 |
| m. Szczecin | a | 11165 | 591 | 458 | 455 | 3 | 133 | 118 | 10448 |
| | b | 11848 | 614 | 496 | 493 | 3 | 118 | 119 | 11109 |
| | c | 683 | 23 | 38 | 38 | 0 | -15 | 1 | 661 |
| | d | 106,1 | 103,9 | 108,3 | 108,4 | 100 | 88,7 | 100,8 | 106,3 |
| szczeciński | a | 14427 | 202 | 162 | 161 | 1 | 40 | 105 | 14115 |
| | b | 15405 | 210 | 164 | 163 | 1 | 46 | 112 | 15077 |
| | c | 978 | 8 | 2 | 2 | 0 | 6 | 7 | 962 |
| | d | 106,8 | 104 | 101,2 | 101,2 | 100 | 115 | 106,7 | 106,8 |

TABL.12. SPÓŁKI HANDLOWE WEDŁUG FORM PRAWNYCH, SEKCJI I DZIAŁÓW PKD 2007
COMMERCIAL COMPANIES BY LEGAL FORM, PKD 2007 SECTIONS AND DIVISIONS

| WYSZCZEGÓLNIENIE SPECIFICATION a - 31.12.2023 r. b - 31.12.2024 r. c - przyrost accrual d - 2024 = 100 | Ogółem Grand total | Spółki kapitałowe Capital companies | | | Spółki osobowe Partnerships | | | | | |
|---|-----------------------|--|---------------------------|--------------------------------|--------------------------------|---------------------------------------|---------------------------------------|--|--|-------------|
| | | razem total | akcyjne joint stock | z o.o. limited liability | razem total | partner- skie profes- sional | jawne general partner- ships | koman- dytowe limited partner- ships | koman- dytowo akcyjne limited joint stock partner- ships | |
| O G Ó Ł E M | a | 665866 ⁹ | 588633 | 11843 | 576790 | 77233 | 2471 | 34049 | 36761 | 3952 |
| TOTAL | b | 701682 ⁹ | 627272 | 12427 | 614845 | 74410 | 2473 | 33058 | 35101 | 3778 |
| | c | 35816 | 38639 | 584 | 38055 | -2823 | 2 | -991 | -1660 | -174 |
| | d | 105,4 | 106,6 | 104,9 | 106,6 | 96,3 | 100,1 | 97,1 | 95,5 | 95,6 |
| Rolnictwo, leśnictwo, łowiectwo i rybactwo | a | 7084 | 6508 | 83 | 6425 | 576 | - | 337 | 205 | 34 |
| Agriculture, forestry and fishing | b | 7106 | 6570 | 83 | 6487 | 536 | - | 313 | 191 | 32 |
| | c | 22 | 62 | 0 | 62 | -40 | - | -24 | -14 | -2 |
| | d | 100,3 | 101 | 100 | 101 | 93,1 | - | 92,9 | 93,2 | 94,1 |
| Uprawy rolne, chów i hodowla zwierząt, łowiectwo ^Δ | a | 6277 | 5793 | 73 | 5720 | 484 | - | 284 | 170 | 30 |
| Crop and animal production, hunting ^Δ | b | 6283 | 5835 | 73 | 5762 | 448 | - | 261 | 159 | 28 |
| | c | 6 | 42 | 0 | 42 | -36 | - | -23 | -11 | -2 |
| | d | 100,1 | 100,7 | 100 | 100,7 | 92,6 | - | 91,9 | 93,5 | 93,3 |
| Leśnictwo i pozyskiwanie drewna | a | 554 | 486 | 7 | 479 | 68 | - | 39 | 26 | 3 |
| Forestry and logging | b | 566 | 502 | 7 | 495 | 64 | - | 38 | 23 | 3 |
| | c | 12 | 16 | 0 | 16 | -4 | - | -1 | -3 | 0 |
| | d | 102,2 | 103,3 | 100 | 103,3 | 94,1 | - | 97,4 | 88,5 | 100 |
| Rybactwo | a | 253 | 229 | 3 | 226 | 24 | - | 14 | 9 | 1 |
| Fishing and aquaculture | b | 257 | 233 | 3 | 230 | 24 | - | 14 | 9 | 1 |
| | c | 4 | 4 | 0 | 4 | 0 | - | 0 | 0 | 0 |
| | d | 101,6 | 101,7 | 100 | 101,8 | 100 | - | 100 | 100 | 100 |
| Górnictwo i wydobywanie | a | 1925 | 1705 | 82 | 1623 | 220 | - | 91 | 110 | 19 |
| Mining and quarrying | b | 1948 | 1736 | 82 | 1654 | 212 | - | 88 | 106 | 18 |
| | c | 23 | 31 | 0 | 31 | -8 | - | -3 | -4 | -1 |
| | d | 101,2 | 101,8 | 100 | 101,9 | 96,4 | - | 96,7 | 96,4 | 94,7 |
| Wydobywanie węgla kamiennego i węgla brunatnego (lignitu) | a | 88 | 85 | 11 | 74 | 3 | - | - | 2 | 1 |
| Mining of coal and lignite | b | 84 | 81 | 11 | 70 | 3 | - | - | 2 | 1 |
| | c | -4 | -4 | 0 | -4 | 0 | - | - | 0 | 0 |
| | d | 95,5 | 95,3 | 100 | 94,6 | 100 | - | - | 100 | 100 |
| Górnictwo ropy naftowej i gazu ziemnego | a | 81 | 74 | 4 | 70 | 7 | - | 1 | 3 | 3 |
| Extraction of crude petroleum and natural gas | b | 81 | 74 | 3 | 71 | 7 | - | 1 | 3 | 3 |
| | c | 0 | 0 | -1 | 1 | 0 | - | 0 | 0 | 0 |
| | d | 100 | 100 | 75 | 101,4 | 100 | - | 100 | 100 | 100 |
| Górnictwo rud metali | a | 35 | 35 | 4 | 31 | - | - | - | - | - |
| Mining of metal ores | b | 33 | 33 | 4 | 29 | - | - | - | - | - |
| | c | -2 | -2 | 0 | -2 | - | - | - | - | - |
| | d | 94,3 | 94,3 | 100 | 93,5 | - | - | - | - | - |
| Pozostałe górnictwo i wydobywanie | a | 1367 | 1187 | 48 | 1139 | 180 | - | 83 | 87 | 10 |
| Other mining and quarrying | b | 1390 | 1216 | 50 | 1166 | 174 | - | 81 | 83 | 10 |
| | c | 23 | 29 | 2 | 27 | -6 | - | -2 | -4 | 0 |
| | d | 101,7 | 102,4 | 104,2 | 102,4 | 96,7 | - | 97,6 | 95,4 | 100 |

⁹ notka patrz na str. 78

⁹ see footnote on page 78

TABL.12. SPÓŁKI HANDLOWE WEDŁUG FORM PRAWNYCH, SEKCJI I DZIAŁÓW PKD 2007
COMMERCIAL COMPANIES BY LEGAL FORM, PKD 2007 SECTIONS AND DIVISIONS

| WYSZCZEGÓLNIENIE SPECIFICATION a - 31.12.2023 r. b - 31.12.2024 r. c - przyrost accrual d - 2024 = 100 | Ogółem Grand total | Spółki kapitałowe Capital companies | | | Spółki osobowe Partnerships | | | | | |
|---|--------------------------|--|---------------------------|--------------------------------|--------------------------------|---------------------------------------|---------------------------------------|--|---|-------------|
| | | razem total | akcyjne joint stock | z o.o. limited liability | razem total | partner- skie profes- sional | jawne general partner- ships | koman- dytowe limited partner- ships | koman- dytowo akcyjne limited joint stock partner- ships | |
| Działalność usługowa wspomagająca górnictwo ^Δ | a | 354 | 324 | 15 | 309 | 30 | - | 7 | 18 | 5 |
| Mining support service activities | b | 360 | 332 | 14 | 318 | 28 | - | 6 | 18 | 4 |
| | c | 6 | 8 | -1 | 9 | -2 | - | -1 | 0 | -1 |
| | d | 101,7 | 102,5 | 93,3 | 102,9 | 93,3 | - | 85,7 | 100 | 80 |
| Przetwórstwo przemysłowe | a | 65845 | 56805 | 1967 | 54838 | 9040 | - | 4784 | 3996 | 260 |
| Manufacturing | b | 67966 | 59309 | 1999 | 57310 | 8657 | - | 4592 | 3812 | 253 |
| | c | 2121 | 2504 | 32 | 2472 | -383 | - | -192 | -184 | -7 |
| | d | 103,2 | 104,4 | 101,6 | 104,5 | 95,8 | - | 96 | 95,4 | 97,3 |
| Produkcja artykułów spożywczych | a | 8151 | 6584 | 195 | 6389 | 1567 | - | 996 | 542 | 29 |
| Manufacture of food products | b | 8372 | 6868 | 203 | 6665 | 1504 | - | 951 | 524 | 29 |
| | c | 221 | 284 | 8 | 276 | -63 | - | -45 | -18 | 0 |
| | d | 102,7 | 104,3 | 104,1 | 104,3 | 96 | - | 95,5 | 96,7 | 100 |
| Produkcja napojów | a | 983 | 898 | 85 | 813 | 85 | - | 36 | 43 | 6 |
| Manufacture of beverages | b | 996 | 919 | 87 | 832 | 77 | - | 33 | 38 | 6 |
| | c | 13 | 21 | 2 | 19 | -8 | - | -3 | -5 | 0 |
| | d | 101,3 | 102,3 | 102,4 | 102,3 | 90,6 | - | 91,7 | 88,4 | 100 |
| Produkcja wyrobów tytoniowych | a | 73 | 67 | 5 | 62 | 6 | - | - | 5 | 1 |
| Manufacture of tobacco products | b | 74 | 68 | 5 | 63 | 6 | - | - | 5 | 1 |
| | c | 1 | 1 | 0 | 1 | 0 | - | - | 0 | 0 |
| | d | 101,4 | 101,5 | 100 | 101,6 | 100 | - | - | 100 | 100 |
| Produkcja wyrobów tekstylnych | a | 1530 | 1328 | 61 | 1267 | 202 | - | 113 | 84 | 5 |
| Manufacture of textiles | b | 1553 | 1362 | 55 | 1307 | 191 | - | 109 | 77 | 5 |
| | c | 23 | 34 | -6 | 40 | -11 | - | -4 | -7 | 0 |
| | d | 101,5 | 102,6 | 90,2 | 103,2 | 94,6 | - | 96,5 | 91,7 | 100 |
| Produkcja odzieży | a | 2021 | 1731 | 39 | 1692 | 290 | - | 183 | 101 | 6 |
| Manufacture of wearing apparel | b | 2065 | 1782 | 36 | 1746 | 283 | - | 174 | 103 | 6 |
| | c | 44 | 51 | -3 | 54 | -7 | - | -9 | 2 | 0 |
| | d | 102,2 | 102,9 | 92,3 | 103,2 | 97,6 | - | 95,1 | 102 | 100 |
| Produkcja skór i wyrobów skórzanych ^Δ | a | 400 | 325 | 16 | 309 | 75 | - | 51 | 24 | - |
| Manufacture of leather and related products | b | 393 | 322 | 16 | 306 | 71 | - | 47 | 24 | - |
| | c | -7 | -3 | 0 | -3 | -4 | - | -4 | 0 | - |
| | d | 98,3 | 99,1 | 100 | 99 | 94,7 | - | 92,2 | 100 | - |
| Produkcja wyrobów z drewna, korka, słomy i wikliny ^Δ | a | 3797 | 3266 | 67 | 3199 | 531 | - | 312 | 201 | 18 |
| Manufacture of products of wood, cork, straw and wicker ^Δ | b | 3883 | 3378 | 69 | 3309 | 505 | - | 303 | 187 | 15 |
| | c | 86 | 112 | 2 | 110 | -26 | - | -9 | -14 | -3 |
| | d | 102,3 | 103,4 | 103 | 103,4 | 95,1 | - | 97,1 | 93 | 83,3 |
| Produkcja papieru i wyrobów z papieru | a | 1445 | 1198 | 38 | 1160 | 247 | - | 136 | 105 | 6 |
| Manufacture of paper and paper products | b | 1477 | 1242 | 40 | 1202 | 235 | - | 127 | 102 | 6 |
| | c | 32 | 44 | 2 | 42 | -12 | - | -9 | -3 | 0 |
| | d | 102,2 | 103,7 | 105,3 | 103,6 | 95,1 | - | 93,4 | 97,1 | 100 |

TABL.12. SPÓŁKI HANDLOWE WEDŁUG FORM PRAWNYCH, SEKCJI I DZIAŁÓW PKD 2007
COMMERCIAL COMPANIES BY LEGAL FORM, PKD 2007 SECTIONS AND DIVISIONS

| WYSZCZEGÓLNIENIE SPECIFICATION a - 31.12.2023 r. b - 31.12.2024 r. c - przyrost accrual d - 2024 = 100 | Ogółem Grand total | Spółki kapitałowe Capital companies | | | Spółki osobowe Partnerships | | | | |
|---|-----------------------|--|------------------------|-----------------------------|--------------------------------|---------------------------------------|---------------------------------------|--|---|
| | | razem total | akcyjne joint stock | z o.o. limited liability | razem total | partner- skie profes- sional | jawne general partner- ships | koman- dytowe limited partner- ships | koman- dytowo akcyjne limited joint stock partner- ships |
| Poligrafia i reprodukcja zapisanych nośników informacji | a 2393 b 2400 | 2037 2056 | 53 52 | 1984 2004 | 356 344 | - - | 204 192 | 140 141 | 12 11 |
| Printing and reproduction of recorded media | c 7 d 100,3 | 19 100,9 | -1 98,1 | 20 101 | -12 96,6 | - - | -12 94,1 | 1 100,7 | -1 91,7 |
| Produkcja koksu i produktów rafinacji ropy naftowej ^Δ | a 236 b 228 | 218 211 | 18 17 | 200 194 | 18 17 | - - | 6 6 | 11 10 | 1 1 |
| Manufacture of coke and refined petroleum products | c -8 d 96,6 | -7 96,8 | -1 94,4 | -6 97 | -1 94,4 | - - | 0 100 | -1 90,9 | 0 100 |
| Produkcja chemikaliów i wyrobów chemicznych | a 3087 b 3169 | 2771 2873 | 132 133 | 2639 2740 | 316 296 | - - | 126 120 | 180 166 | 10 10 |
| Manufacture of chemicals and chemical products | c 82 d 102,7 | 102 103,7 | 1 100,8 | 101 103,8 | -20 93,7 | - - | -6 95,2 | -14 92,2 | 0 100 |
| Produkcja wyrobów farmaceuty- cznych ^Δ | a 561 b 552 | 509 502 | 54 51 | 455 451 | 52 50 | - - | 31 29 | 19 19 | 2 2 |
| Manufacture of pharmaceutical products ^Δ | c -9 d 98,4 | -7 98,6 | -3 94,4 | -4 99,1 | -2 96,2 | - - | -2 93,5 | 0 100 | 0 100 |
| Produkcja wyrobów z gumy i tworzyw sztucznych | a 4286 b 4321 | 3535 3620 | 122 127 | 3413 3493 | 751 701 | - - | 426 401 | 305 280 | 20 20 |
| Manufacture of rubber and plastic products | c 35 d 100,8 | 85 102,4 | 5 104,1 | 80 102,3 | -50 93,3 | - - | -25 94,1 | -25 91,8 | 0 100 |
| Produkcja wyrobów z pozostałych mineralnych surowców niemetalicznych | a 3043 b 3118 | 2609 2694 | 124 122 | 2485 2572 | 434 424 | - - | 251 243 | 171 169 | 12 12 |
| Manufacture of other non-metallic mineral products | c 75 d 102,5 | 85 103,3 | -2 98,4 | 87 103,5 | -10 97,7 | - - | -8 96,8 | -2 98,8 | 0 100 |
| Produkcja metali | a 911 b 916 | 792 800 | 65 64 | 727 736 | 119 116 | - - | 62 63 | 50 46 | 7 7 |
| Manufacture of basic metals | c 5 d 100,5 | 8 101 | -1 98,5 | 9 101,2 | -3 97,5 | - - | 1 101,6 | -4 92 | 0 100 |
| Produkcja wyrobów z metali ^Δ | a 10854 b 11419 | 9346 9963 | 207 208 | 9139 9755 | 1508 1456 | - - | 710 695 | 766 731 | 32 30 |
| Manufacture of metal products ^Δ | c 565 d 105,2 | 617 106,6 | 1 100,5 | 616 106,7 | -52 96,6 | - - | -15 97,9 | -35 95,4 | -2 93,8 |
| Produkcja komputerów, wyrobów elektronicznych i optycznych | a 2070 b 2076 | 1897 1910 | 110 107 | 1787 1803 | 173 166 | - - | 87 83 | 80 77 | 6 6 |
| Manufacture of computer, electronic and optical products | c 6 d 100,3 | 13 100,7 | -3 97,3 | 16 100,9 | -7 96 | - - | -4 95,4 | -3 96,3 | 0 100 |
| Produkcja urządzeń elektrycznych | a 1794 b 1840 | 1606 1662 | 98 100 | 1508 1562 | 188 178 | - - | 80 75 | 96 92 | 12 11 |
| Manufacture of electrical equipment | c 46 d 102,6 | 56 103,5 | 2 102 | 54 103,6 | -10 94,7 | - - | -5 93,8 | -4 95,8 | -1 91,7 |

TABL.12. SPÓŁKI HANDLOWE WEDŁUG FORM PRAWNYCH, SEKCJI I DZIAŁÓW PKD 2007
COMMERCIAL COMPANIES BY LEGAL FORM, PKD 2007 SECTIONS AND DIVISIONS

| WYSZCZEGÓLNIENIE SPECIFICATION a - 31.12.2023 r. b - 31.12.2024 r. c - przyrost accrual d - 2024 = 100 | Ogółem Grand total | Spółki kapitałowe Capital companies | | | Spółki osobowe Partnerships | | | | | |
|---|-----------------------|--|---------------------------|--------------------------------|--------------------------------|---------------------------------------|---------------------------------------|--|---|------------|
| | | razem total | akcyjne joint stock | z o.o. limited liability | razem total | partner- skie profes- sional | jawne general partner- ships | koman- dytowe limited partner- ships | koman- dytowo akcyjne limited joint stock partner- ships | |
| Produkcja maszyn i urządzeń ^Δ | a | 3814 | 3382 | 174 | 3208 | 432 | - | 198 | 217 | 17 |
| Manufacture of machinery and equipment n.e.c. | b | 3973 | 3565 | 188 | 3377 | 408 | - | 183 | 208 | 17 |
| | c | 159 | 183 | 14 | 169 | -24 | - | -15 | -9 | 0 |
| | d | 104,2 | 105,4 | 108 | 105,3 | 94,4 | - | 92,4 | 95,9 | 100 |
| Produkcja pojazdów samochodowych przyczep i naczep ^Δ | a | 1166 | 1036 | 41 | 995 | 130 | - | 63 | 60 | 7 |
| Manufacture of motor vehicles, trailers and semi-trailers | b | 1188 | 1067 | 39 | 1028 | 121 | - | 59 | 55 | 7 |
| | c | 22 | 31 | -2 | 33 | -9 | - | -4 | -5 | 0 |
| | d | 101,9 | 103 | 95,1 | 103,3 | 93,1 | - | 93,7 | 91,7 | 100 |
| Produkcja pozostałego sprzętu transportowego | a | 1265 | 1165 | 53 | 1112 | 100 | - | 50 | 47 | 3 |
| Manufacture of other transport equipment | b | 1330 | 1233 | 60 | 1173 | 97 | - | 48 | 46 | 3 |
| | c | 65 | 68 | 7 | 61 | -3 | - | -2 | -1 | 0 |
| | d | 105,1 | 105,8 | 113,2 | 105,5 | 97 | - | 96 | 97,9 | 100 |
| Produkcja mebli | a | 3519 | 3011 | 54 | 2957 | 508 | - | 249 | 249 | 10 |
| Manufacture of furniture | b | 3730 | 3226 | 54 | 3172 | 504 | - | 248 | 244 | 12 |
| | c | 211 | 215 | 0 | 215 | -4 | - | -1 | -5 | 2 |
| | d | 106 | 107,1 | 100 | 107,3 | 99,2 | - | 99,6 | 98 | 120 |
| Pozostała produkcja wyrobów | a | 2338 | 2080 | 74 | 2006 | 258 | - | 118 | 136 | 4 |
| Other manufacturing | b | 2409 | 2165 | 78 | 2087 | 244 | - | 115 | 125 | 4 |
| | c | 71 | 85 | 4 | 81 | -14 | - | -3 | -11 | 0 |
| | d | 103 | 104,1 | 105,4 | 104 | 94,6 | - | 97,5 | 91,9 | 100 |
| Naprawa, konserwacja i instalowanie maszyn i urządzeń | a | 6108 | 5414 | 82 | 5332 | 694 | - | 296 | 364 | 34 |
| Repair and installation of machinery and equipment | b | 6484 | 5821 | 88 | 5733 | 663 | - | 288 | 343 | 32 |
| | c | 376 | 407 | 6 | 401 | -31 | - | -8 | -21 | -2 |
| | d | 106,2 | 107,5 | 107,3 | 107,5 | 95,5 | - | 97,3 | 94,2 | 94,1 |
| Wytwarzanie i zaopatrywanie w energię elektryczną, gaz, parę wodną i gorącą wodę^Δ | a | 14112 | 13649 | 239 | 13410 | 463 | - | 140 | 300 | 23 |
| Electricity, gas, steam and air conditioning supply | b | 15107 | 14664 | 252 | 14412 | 443 | - | 141 | 282 | 20 |
| | c | 995 | 1015 | 13 | 1002 | -20 | - | 1 | -18 | -3 |
| | d | 107,1 | 107,4 | 105,4 | 107,5 | 95,7 | - | 100,7 | 94 | 87 |
| Dostawa wody; gospodarowanie ściekami i odpadami; rekultywacja^Δ | a | 5339 | 4951 | 150 | 4801 | 388 | - | 148 | 219 | 21 |
| Water supply; sewerage,waste man- agement and remediation activities | b | 5440 | 5074 | 164 | 4910 | 366 | - | 140 | 205 | 21 |
| | c | 101 | 123 | 14 | 109 | -22 | - | -8 | -14 | 0 |
| | d | 101,9 | 102,5 | 109,3 | 102,3 | 94,3 | - | 94,6 | 93,6 | 100 |
| Pobór, uzdatnianie i dostarczanie wody | a | 826 | 816 | 15 | 801 | 10 | - | 4 | 4 | 2 |
| Water collection, treatment and supply | b | 834 | 824 | 15 | 809 | 10 | - | 4 | 4 | 2 |
| | c | 8 | 8 | 0 | 8 | 0 | - | 0 | 0 | 0 |
| | d | 101 | 101 | 100 | 101 | 100 | - | 100 | 100 | 100 |
| Odprowadzanie i oczyszczanie ścieków | a | 362 | 345 | 8 | 337 | 17 | - | 7 | 10 | - |
| Sewerage | b | 373 | 357 | 8 | 349 | 16 | - | 6 | 10 | - |
| | c | 11 | 12 | 0 | 12 | -1 | - | -1 | 0 | - |
| | d | 103 | 103,5 | 100 | 103,6 | 94,1 | - | 85,7 | 100 | - |

TABL.12. SPÓŁKI HANDLOWE WEDŁUG FORM PRAWNYCH, SEKCJI I DZIAŁÓW PKD 2007
COMMERCIAL COMPANIES BY LEGAL FORM, PKD 2007 SECTIONS AND DIVISIONS

| WYSZCZEGÓLNIENIE SPECIFICATION a - 31.12.2023 r. b - 31.12.2024 r. c - przyrost accrual d - 2024 = 100 | Ogółem Grand total | Spółki kapitałowe Capital companies | | | Spółki osobowe Partnerships | | | | |
|---|-----------------------|--|---------------------------|--------------------------------|--------------------------------|---------------------------------------|---------------------------------------|--|---|
| | | razem total | akcyjne joint stock | z o.o. limited liability | razem total | partner- skie profes- sional | jawne general partner- ships | koman- dytowe limited partner- ships | koman- dytowo akcyjne limited joint stock partner- ships |
| Gospodarka odpadami; odzysk surowców ^Δ | a 3615 | 3300 | 114 | 3186 | 315 | - | 131 | 167 | 17 |
| | b 3676 | 3379 | 128 | 3251 | 297 | - | 124 | 156 | 17 |
| Waste collection, treatment and disposal activities; materials recovery | c 61 | 79 | 14 | 65 | -18 | - | -7 | -11 | 0 |
| | d 101,7 | 102,4 | 112,3 | 102 | 94,3 | - | 94,7 | 93,4 | 100 |
| Rekultywacja ^Δ | a 536 | 490 | 13 | 477 | 46 | - | 6 | 38 | 2 |
| Remediation activities ^Δ | b 557 | 514 | 13 | 501 | 43 | - | 6 | 35 | 2 |
| | c 21 | 24 | 0 | 24 | -3 | - | 0 | -3 | 0 |
| | d 103,9 | 104,9 | 100 | 105 | 93,5 | - | 100 | 92,1 | 100 |
| Budownictwo | a 85534 | 74552 | 1016 | 73536 | 10982 | 1 | 3078 | 7438 | 465 |
| Construction | b 92116 | 81620 | 1058 | 80562 | 10496 | 2 | 3020 | 7030 | 444 |
| | c 6582 | 7068 | 42 | 7026 | -486 | 1 | -58 | -408 | -21 |
| | d 107,7 | 109,5 | 104,1 | 109,6 | 95,6 | 200 | 98,1 | 94,5 | 95,5 |
| Budowa budynków ^Δ | a 51534 | 43978 | 596 | 43382 | 7556 | 1 | 1589 | 5593 | 373 |
| Construction of buildings | b 54567 | 47370 | 615 | 46755 | 7197 | 2 | 1555 | 5282 | 358 |
| | c 3033 | 3392 | 19 | 3373 | -359 | 1 | -34 | -311 | -15 |
| | d 105,9 | 107,7 | 103,2 | 107,8 | 95,2 | 200 | 97,9 | 94,4 | 96 |
| Budowa obiektów inżynierii lądowej i wodnej ^Δ | a 7263 | 6348 | 199 | 6149 | 915 | - | 383 | 501 | 31 |
| Civil engineering | b 7670 | 6797 | 198 | 6599 | 873 | - | 369 | 478 | 26 |
| | c 407 | 449 | -1 | 450 | -42 | - | -14 | -23 | -5 |
| | d 105,6 | 107,1 | 99,5 | 107,3 | 95,4 | - | 96,3 | 95,4 | 83,9 |
| Roboty budowlane specjalistyczne | a 26737 | 24226 | 221 | 24005 | 2511 | - | 1106 | 1344 | 61 |
| Specialised construction activities | b 29879 | 27453 | 245 | 27208 | 2426 | - | 1096 | 1270 | 60 |
| | c 3142 | 3227 | 24 | 3203 | -85 | - | -10 | -74 | -1 |
| | d 111,8 | 113,3 | 110,9 | 113,3 | 96,6 | - | 99,1 | 94,5 | 98,4 |
| Handel; naprawa pojazdów samochodowych^Δ | a 138986 | 119566 | 1593 | 117973 | 19420 | 11 | 12075 | 6815 | 519 |
| Trade; repair of motor vehicles ^Δ | b 144382 | 125726 | 1650 | 124076 | 18656 | 12 | 11648 | 6503 | 493 |
| | c 5396 | 6160 | 57 | 6103 | -764 | 1 | -427 | -312 | -26 |
| | d 103,9 | 105,2 | 103,6 | 105,2 | 96,1 | 109,1 | 96,5 | 95,4 | 95 |
| Handel hurtowy i detaliczny pojazdami samochodowymi oraz ich naprawa ^Δ | a 15376 | 13539 | 117 | 13422 | 1837 | - | 1060 | 681 | 96 |
| Wholesale and retail trade and repair of motor vehicles and motorcycles | b 16686 | 14914 | 124 | 14790 | 1772 | - | 1036 | 647 | 89 |
| | c 1310 | 1375 | 7 | 1368 | -65 | - | -24 | -34 | -7 |
| | d 108,5 | 110,2 | 106 | 110,2 | 96,5 | - | 97,7 | 95 | 92,7 |
| Handel hurtowy ^Δ | a 7775 | 68237 | 999 | 67238 | 9538 | - | 5228 | 4012 | 298 |
| Wholesale trade ^Δ | b 78879 | 69787 | 1014 | 68773 | 9092 | - | 4989 | 3814 | 289 |
| | c 1104 | 1550 | 15 | 1535 | -446 | - | -239 | -198 | -9 |
| | d 101,4 | 102,3 | 101,5 | 102,3 | 95,3 | - | 95,4 | 95,1 | 97 |
| Handel detaliczny ^Δ | a 45835 | 37790 | 477 | 37313 | 8045 | 11 | 5787 | 2122 | 125 |
| Retail trade ^Δ | b 48817 | 41025 | 512 | 40513 | 7792 | 12 | 5623 | 2042 | 115 |
| | c 2982 | 3235 | 35 | 3200 | -253 | 1 | -164 | -80 | -10 |
| | d 106,5 | 108,6 | 107,3 | 108,6 | 96,9 | 109,1 | 97,2 | 96,2 | 92 |

TABL.12. SPÓŁKI HANDLOWE WEDŁUG FORM PRAWNYCH, SEKCJI I DZIAŁÓW PKD 2007
COMMERCIAL COMPANIES BY LEGAL FORM, PKD 2007 SECTIONS AND DIVISIONS

| WYSZCZEGÓLNIENIE SPECIFICATION a - 31.12.2023 r. b - 31.12.2024 r. c - przyrost accrual d - 2024 = 100 | Ogółem Grand total | Spółki kapitałowe Capital companies | | | Spółki osobowe Partnerships | | | | | |
|---|-----------------------|--|---------------------------|--------------------------------|--------------------------------|---------------------------------------|---------------------------------------|--|---|-------------|
| | | razem total | akcyjne joint stock | z o.o. limited liability | razem total | partner- skie profes- sional | jawne general partner- ships | koman- dytowe limited partner- ships | koman- dytowo akcyjne limited joint stock partner- ships | |
| | | | | | | | | | | |
| Transport i gospodarka magazynowa | a | 37648 | 34099 | 279 | 33820 | 3549 | - | 1725 | 1743 | 81 |
| Transportation and storage | b | 40141 | 36746 | 284 | 36462 | 3395 | - | 1656 | 1663 | 76 |
| | c | 2493 | 2647 | 5 | 2642 | -154 | - | -69 | -80 | -5 |
| | d | 106,6 | 107,8 | 101,8 | 107,8 | 95,7 | - | 96 | 95,4 | 93,8 |
| Transport lądowy i rurociągowy ^Δ | a | 29115 | 26282 | 158 | 26124 | 2833 | - | 1472 | 1304 | 57 |
| Land and pipeline transport ^Δ | b | 31023 | 28314 | 160 | 28154 | 2709 | - | 1407 | 1248 | 54 |
| | c | 1908 | 2032 | 2 | 2030 | -124 | - | -65 | -56 | -3 |
| | d | 106,6 | 107,7 | 101,3 | 107,8 | 95,6 | - | 95,6 | 95,7 | 94,7 |
| Transport wodny | a | 276 | 253 | 5 | 248 | 23 | - | 7 | 14 | 2 |
| Water transport | b | 279 | 256 | 5 | 251 | 23 | - | 8 | 14 | 1 |
| | c | 3 | 3 | 0 | 3 | 0 | - | 1 | 0 | -1 |
| | d | 101,1 | 101,2 | 100 | 101,2 | 100 | - | 114,3 | 100 | 50 |
| Transport lotniczy | a | 200 | 190 | 13 | 177 | 10 | - | 2 | 7 | 1 |
| Air transport | b | 206 | 196 | 13 | 183 | 10 | - | 2 | 7 | 1 |
| | c | 6 | 6 | 0 | 6 | 0 | - | 0 | 0 | 0 |
| | d | 103 | 103,2 | 100 | 103,4 | 100 | - | 100 | 100 | 100 |
| Magazynowanie i działalność us- gowa wspomagająca transport | a | 7006 | 6351 | 91 | 6260 | 655 | - | 237 | 399 | 19 |
| Warehousing and support activities for transportation | b | 7475 | 6848 | 92 | 6756 | 627 | - | 233 | 376 | 18 |
| | c | 469 | 497 | 1 | 496 | -28 | - | -4 | -23 | -1 |
| | d | 106,7 | 107,8 | 101,1 | 107,9 | 95,7 | - | 98,3 | 94,2 | 94,7 |
| Działalność pocztowa i kurierska | a | 1051 | 1023 | 12 | 1011 | 28 | - | 7 | 19 | 2 |
| Postal and courier activities | b | 1158 | 1132 | 14 | 1118 | 26 | - | 6 | 18 | 2 |
| | c | 107 | 109 | 2 | 107 | -2 | - | -1 | -1 | 0 |
| | d | 110,2 | 110,7 | 116,7 | 110,6 | 92,9 | - | 85,7 | 94,7 | 100 |
| Zakwaterowanie i gastronomia^Δ | a | 24552 | 21513 | 165 | 21348 | 3039 | - | 1512 | 1439 | 88 |
| Accommodation and catering ^Δ | b | 26378 | 23426 | 174 | 23252 | 2952 | - | 1494 | 1370 | 88 |
| | c | 1826 | 1913 | 9 | 1904 | -87 | - | -18 | -69 | 0 |
| | d | 107,4 | 108,9 | 105,5 | 108,9 | 97,1 | - | 98,8 | 95,2 | 100 |
| Zakwaterowanie | a | 7231 | 6351 | 89 | 6262 | 880 | - | 400 | 437 | 43 |
| Accommodation | b | 7551 | 6687 | 95 | 6592 | 864 | - | 398 | 424 | 42 |
| | c | 320 | 336 | 6 | 330 | -16 | - | -2 | -13 | -1 |
| | d | 104,4 | 105,3 | 106,7 | 105,3 | 98,2 | - | 99,5 | 97 | 97,7 |
| Gastronomia ^Δ | a | 17321 | 15162 | 76 | 15086 | 2159 | - | 1112 | 1002 | 45 |
| Catering ^Δ | b | 18827 | 16739 | 79 | 16660 | 2088 | - | 1096 | 946 | 46 |
| | c | 1506 | 1577 | 3 | 1574 | -71 | - | -16 | -56 | 1 |
| | d | 108,7 | 110,4 | 103,9 | 110,4 | 96,7 | - | 98,6 | 94,4 | 102,2 |
| Informacja i komunikacja | a | 47332 | 45032 | 1683 | 43349 | 2300 | - | 877 | 1293 | 130 |
| Information and communication | b | 49300 | 47133 | 1886 | 45247 | 2167 | - | 841 | 1206 | 120 |
| | c | 1968 | 2101 | 203 | 1898 | -133 | - | -36 | -87 | -10 |
| | d | 104,2 | 104,7 | 112,1 | 104,4 | 94,2 | - | 95,9 | 93,3 | 92,3 |

TABL.12. SPÓŁKI HANDLOWE WEDŁUG FORM PRAWNYCH, SEKCJI I DZIAŁÓW PKD 2007
COMMERCIAL COMPANIES BY LEGAL FORM, PKD 2007 SECTIONS AND DIVISIONS

| WYSZCZEGÓLNIENIE SPECIFICATION a - 31.12.2023 r. b - 31.12.2024 r. c - przyrost accrual d - 2024 = 100 | Ogółem Grand total | Spółki kapitałowe Capital companies | | | Spółki osobowe Partnerships | | | | koman- dytowo akcyjne limited joint stock partner- ships | |
|---|--|--|--|---|--|--|--|---|---|---|
| | | razem total | akcyjne joint stock | z o.o. limited liability | razem total | partner- skie profes- sional | jawne general partner- ships | koman- dytowe limited partner- ships | | |
| Działalność wydawnicza Publishing activities | a b c d | 3824 3860 36 100,9 | 3554 3605 51 101,4 | 281 296 15 105,3 | 3273 3309 36 101,1 | 270 255 -15 94,4 | - - - - | 134 132 -2 98,5 | 124 114 -10 91,9 | 12 9 -3 75 |
| Produkcja filmów, programów telewizyjnych i nagrań ^Δ Motion, sound and music publishing activities ^Δ | a b c d | 3303 3597 294 108,9 | 3118 3416 298 109,6 | 61 70 9 114,8 | 3057 3346 289 109,5 | 185 181 -4 97,8 | - - - - | 67 63 -4 94 | 107 109 2 101,9 | 11 9 -2 81,8 |
| Nadawanie programów ogólnodostępnych i abonamentowych Programming and broadcasting activities | a b c d | 328 331 3 100,9 | 315 318 3 101 | 37 40 3 108,1 | 278 278 0 100 | 13 13 0 100 | - - - - | 8 8 0 100 | 5 5 0 100 | - - - - |
| Telekomunikacja Telecommunications | a b c d | 2735 2725 -10 99,6 | 2547 2548 1 100 | 117 113 -4 96,6 | 2430 2435 5 100,2 | 188 177 -11 94,1 | - - - - | 99 94 -5 94,9 | 82 76 -6 92,7 | 7 7 0 100 |
| Działalność związana z oprogramowaniem i doradztwo w zakresie informatyki ^Δ Computer programming and consultancy activities ^Δ | a b c d | 28328 29905 1577 105,6 | 27071 28726 1655 106,1 | 944 1104 160 116,9 | 26127 27622 1495 105,7 | 1257 1179 -78 93,8 | - - - - | 451 430 -21 95,3 | 730 678 -52 92,9 | 76 71 -5 93,4 |
| Działalność usługowa w zakresie informacji Information service activities | a b c d | 8814 8882 68 100,8 | 8427 8520 93 101,1 | 243 263 20 108,2 | 8184 8257 73 100,9 | 387 362 -25 93,5 | - - - - | 118 114 -4 96,6 | 245 224 -21 91,4 | 24 24 0 100 |
| Działalność finansowa i ubezpieczeniowa Financial and insurance activities | a b c d | 19052 19578 526 102,8 | 16915 17549 634 103,7 | 1249 1227 -22 98,2 | 15666 16322 656 104,2 | 2137 2029 -108 94,9 | 7 7 0 100 | 598 556 -42 93 | 962 908 -54 94,4 | 570 558 -12 97,9 |
| Finansowa działalność usługowa ^Δ Financial service activities ^Δ | a b c d | 10839 11037 198 101,8 | 9532 9790 258 102,7 | 825 810 -15 98,2 | 8707 8980 273 103,1 | 1307 1247 -60 95,4 | - - - - | 212 191 -21 90,1 | 601 568 -33 94,5 | 494 488 -6 98,8 |
| Ubezpieczenia, reasekuracja i fundusze emerytalne ^Δ Insurance, reinsurance and pension funding ^Δ | a b c d | 125 121 -4 96,8 | 121 118 -3 97,5 | 53 48 -5 90,6 | 68 70 2 102,9 | 4 3 -1 75 | - - - - | 2 2 0 100 | 2 1 -1 50 | - - - - |
| Działalność wspomagająca usługi finansowe oraz ubezpieczenia i fundusze emerytalne Activities auxiliary to financial services and insurance activities | a b c d | 8088 8420 332 104,1 | 7262 7641 379 105,2 | 371 369 -2 99,5 | 6891 7272 381 105,5 | 826 779 -47 94,3 | 7 7 0 100 | 384 363 -21 94,5 | 359 339 -20 94,4 | 76 70 -6 92,1 |

TABL.12. SPÓŁKI HANDLOWE WEDŁUG FORM PRAWNYCH, SEKCJI I DZIAŁÓW PKD 2007
COMMERCIAL COMPANIES BY LEGAL FORM, PKD 2007 SECTIONS AND DIVISIONS

| WYSZCZEGÓLNIENIE SPECIFICATION a - 31.12.2023 r. b - 31.12.2024 r. c - przyrost accrual d - 2024 = 100 | Ogółem Grand total | Spółki kapitałowe Capital companies | | | Spółki osobowe Partnerships | | | | koman- dytowo akcyjne limited joint stock partner- ships | |
|---|-----------------------|--|---------------------------|--------------------------------|--------------------------------|---------------------------------------|---------------------------------------|--|---|-------------|
| | | razem total | akcyjne joint stock | z o.o. limited liability | razem total | partner- skie profes- sional | jawne general partner- ships | koman- dytowe limited partner- ships | | |
| Obsługa rynku nieruchomości^A | a | 44878 | 38283 | 734 | 37549 | 6595 | 5 | 2418 | 3532 | 640 |
| Real estate activities | b | 47434 | 41062 | 749 | 40313 | 6372 | 5 | 2412 | 3359 | 596 |
| | c | 2556 | 2779 | 15 | 2764 | -223 | 0 | -6 | -173 | -44 |
| | d | 105,7 | 107,3 | 102 | 107,4 | 96,6 | 100 | 99,8 | 95,1 | 93,1 |
| Działalność profesjonalna, naukowa i techniczna | a | 91437 | 82025 | 1671 | 80354 | 9412 | 1500 | 2304 | 4757 | 851 |
| Professional, scientific and technical activities | b | 95935 | 86700 | 1802 | 84898 | 9235 | 1524 | 2262 | 4631 | 818 |
| | c | 4498 | 4675 | 131 | 4544 | -177 | 24 | -42 | -126 | -33 |
| | d | 104,9 | 105,7 | 107,8 | 105,7 | 98,1 | 101,6 | 98,2 | 97,4 | 96,1 |
| Działalność prawnicza, rachunkowo-księgową i doradztwo podatkowe | a | 21021 | 16811 | 164 | 16647 | 4210 | 1436 | 666 | 1821 | 287 |
| Legal and accounting activities | b | 22690 | 18423 | 193 | 18230 | 4267 | 1463 | 664 | 1849 | 291 |
| | c | 1669 | 1612 | 29 | 1583 | 57 | 27 | -2 | 28 | 4 |
| | d | 107,9 | 109,6 | 117,7 | 109,5 | 101,4 | 101,9 | 99,7 | 101,5 | 101,4 |
| Działalność firm centralnych; doradztwo w zarządzaniu ^A | a | 34952 | 32736 | 892 | 31844 | 2216 | - | 468 | 1321 | 427 |
| Activities of head offices; management consultancy activities | b | 35302 | 33219 | 929 | 32290 | 2083 | 1 | 450 | 1234 | 398 |
| | c | 350 | 483 | 37 | 446 | -133 | 1 | -18 | -87 | -29 |
| | d | 101 | 101,5 | 104,1 | 101,4 | 94 | x | 96,2 | 93,4 | 93,2 |
| Działalność w zakresie architektury i inżynierii; badania i analizy techniczne | a | 12607 | 11248 | 184 | 11064 | 1359 | 30 | 530 | 750 | 49 |
| Architectural and engineering activities; technical testing and analysis | b | 13557 | 12227 | 195 | 12032 | 1330 | 27 | 527 | 731 | 45 |
| | c | 950 | 979 | 11 | 968 | -29 | -3 | -3 | -19 | -4 |
| | d | 107,5 | 108,7 | 106 | 108,7 | 97,9 | 90 | 99,4 | 97,5 | 91,8 |
| Badania naukowe i prace rozwojowe | a | 3739 | 3579 | 215 | 3364 | 160 | 2 | 46 | 98 | 14 |
| Scientific research and development | b | 3869 | 3722 | 246 | 3476 | 147 | 2 | 43 | 89 | 13 |
| | c | 130 | 143 | 31 | 112 | -13 | 0 | -3 | -9 | -1 |
| | d | 103,5 | 104 | 114,4 | 103,3 | 91,9 | 100 | 93,5 | 90,8 | 92,9 |
| Reklama, badanie rynku i opinii publicznej | a | 11709 | 10874 | 124 | 10750 | 835 | - | 316 | 481 | 38 |
| Advertising and market research | b | 12473 | 11696 | 137 | 11559 | 777 | - | 300 | 441 | 36 |
| | c | 764 | 822 | 13 | 809 | -58 | - | -16 | -40 | -2 |
| | d | 106,5 | 107,6 | 110,5 | 107,5 | 93,1 | - | 94,9 | 91,7 | 94,7 |
| Pozostała działalność profesjonalna naukowa i techniczna | a | 7016 | 6505 | 88 | 6417 | 511 | 1 | 213 | 262 | 35 |
| Other professional, scientific and technical activities | b | 7595 | 7082 | 99 | 6983 | 513 | 1 | 214 | 264 | 34 |
| | c | 579 | 577 | 11 | 566 | 2 | 0 | 1 | 2 | -1 |
| | d | 108,3 | 108,9 | 112,5 | 108,8 | 100,4 | 100 | 100,5 | 100,8 | 97,1 |
| Działalność weterynaryjna | a | 393 | 272 | 4 | 268 | 121 | 31 | 65 | 24 | 1 |
| Veterinary activities | b | 449 | 331 | 3 | 328 | 118 | 30 | 64 | 23 | 1 |
| | c | 56 | 59 | -1 | 60 | -3 | -1 | -1 | -1 | 0 |
| | d | 114,2 | 121,7 | 75 | 122,4 | 97,5 | 96,8 | 98,5 | 95,8 | 100 |
| Administrowanie i działalność wspierająca^A | a | 38618 | 35522 | 354 | 35168 | 3096 | - | 1051 | 1910 | 135 |
| Administrative and support service activities | b | 41044 | 38081 | 383 | 37698 | 2963 | - | 1034 | 1800 | 129 |
| | c | 2426 | 2559 | 29 | 2530 | -133 | - | -17 | -110 | -6 |
| | d | 106,3 | 107,2 | 108,2 | 107,2 | 95,7 | - | 98,4 | 94,2 | 95,6 |

TABL.12. SPÓŁKI HANDLOWE WEDŁUG FORM PRAWNYCH, SEKCJI I DZIAŁÓW PKD 2007
COMMERCIAL COMPANIES BY LEGAL FORM, PKD 2007 SECTIONS AND DIVISIONS

| WYSZCZEGÓLNIENIE SPECIFICATION a - 31.12.2023 r. b - 31.12.2024 r. c - przyrost accrual d - 2024 = 100 | Ogółem Grand total | Spółki kapitałowe Capital companies | | | Spółki osobowe Partnerships | | | | | |
|---|-----------------------|---|---|---|---|---|---|---|---|--|
| | | razem total | akcyjne joint stock | z o.o. limited liability | razem total | partner- skie profes- sional | jawne general partner- ships | koman- dytowe limited partner- ships | koman- dytowo akcyjne limited joint stock partner- ships | |
| Wynajem i dzierżawa Rental and leasing activities | a b c d | 6894 7295 401 105,8 | 6187 6610 423 106,8 | 93 99 6 106,5 | 6094 6511 417 106,8 | 707 685 -22 96,9 | - - - - | 293 296 3 101 | 372 349 -23 93,8 | 42 40 -2 95,2 |
| Działalność związana z zatrudnieniem Employment activities | a b c d | 10586 11014 428 104 | 9909 10372 463 104,7 | 65 71 6 109,2 | 9844 10301 457 104,6 | 677 642 -35 94,8 | - - - - | 93 88 -5 94,6 | 567 536 -31 94,5 | 17 18 1 105,9 |
| Działalność związana z turystyką ^Δ Tourism activities ^Δ | a b c d | 2822 2992 170 106 | 2565 2749 184 107,2 | 42 41 -1 97,6 | 2523 2708 185 107,3 | 257 243 -14 94,6 | - - - - | 135 136 1 100,7 | 117 102 -15 87,2 | 5 5 0 100 |
| Działalność detektywistyczna i ochroniarska Security and investigation activities | a b c d | 3712 3884 172 104,6 | 3320 3514 194 105,8 | 28 27 -1 96,4 | 3292 3487 195 105,9 | 392 370 -22 94,4 | - - - - | 187 174 -13 93 | 199 190 -9 95,5 | 6 6 0 100 |
| Utrzymanie porządku w budynkach i zagospodarowanie zieleni ^Δ Services to buildings and landscape activities | a b c d | 5189 5784 595 111,5 | 4764 5374 610 112,8 | 19 24 5 126,3 | 4745 5350 605 112,8 | 425 410 -15 96,5 | - - - - | 168 164 -4 97,6 | 250 240 -10 96 | 7 6 -1 85,7 |
| Administracyjna obsługa biur; wspomaganie działalności gospodarczej ^Δ Office administrative and business support ^Δ | a b c d | 9415 10075 660 107 | 8777 9462 685 107,8 | 107 121 14 113,1 | 8670 9341 671 107,7 | 638 613 -25 96,1 | - - - - | 175 176 1 100,6 | 405 383 -22 94,6 | 58 54 -4 93,1 |
| Administracja publiczna i obrona narodowa; obowiązkowe zabezpieczenia społeczne Public administration and defence; compulsory social security | a b c d | 103 106 3 102,9 | 95 99 4 104,2 | 3 3 0 100 | 92 96 4 104,3 | 8 7 -1 87,5 | - - - - | 3 2 -1 66,7 | 4 4 0 100 | 1 1 0 100 |
| Edukacja Education | a b c d | 10963 12179 1216 111,1 | 10156 11406 1250 112,3 | 69 90 21 130,4 | 10087 11316 1229 112,2 | 807 773 -34 95,8 | - - - - | 421 415 -6 98,6 | 363 338 -25 93,1 | 23 20 -3 87 |
| Opieka zdrowotna i pomoc społeczna Human health and social work activities | a b c d | 16479 17902 1423 108,6 | 12546 13988 1442 111,5 | 158 169 11 107 | 12388 13819 1431 111,6 | 3933 3914 -19 99,5 | 939 915 -24 97,4 | 1890 1861 -29 98,5 | 1061 1095 34 103,2 | 43 43 0 100 |
| Opieka zdrowotna Human health activities | a b c d | 14422 15563 1141 107,9 | 10864 12058 1194 111 | 146 157 11 107,5 | 10718 11901 1183 111 | 3558 3505 -53 98,5 | 937 913 -24 97,4 | 1802 1781 -21 98,8 | 777 770 -7 99,1 | 42 41 -1 97,6 |
| Pomoc społeczna z zakwaterowaniem Residential care activities | a b c d | 697 737 40 105,7 | 618 659 41 106,6 | 5 4 -1 80 | 613 655 42 106,9 | 79 78 -1 98,7 | - - - - | 27 24 -3 88,9 | 52 53 1 101,9 | - 1 1 x |

TABL.12. SPÓŁKI HANDLOWE WEDŁUG FORM PRAWNYCH, SEKCJI I DZIAŁÓW PKD 2007
COMMERCIAL COMPANIES BY LEGAL FORM, PKD 2007 SECTIONS AND DIVISIONS

| WYSZCZEGÓLNIENIE SPECIFICATION a - 31.12.2023 r. b - 31.12.2024 r. c - przyrost accrual d - 2024 = 100 | Ogółem Grand total | Spółki kapitałowe Capital companies | | | Spółki osobowe Partnerships | | | | | |
|---|-----------------------|--|---------------------------|--------------------------------|--------------------------------|---------------------------------------|---------------------------------------|--|---|-------------|
| | | razem total | akcyjne joint stock | z o.o. limited liability | razem total | partner- skie profes- sional | jawne general partner- ships | koman- dytowe limited partner- ships | koman- dytowo akcyjne limited joint stock partner- ships | |
| Pomoc społeczna bez zakwaterowania | a | 1360 | 1064 | 7 | 1057 | 296 | 2 | 61 | 232 | 1 |
| | b | 1602 | 1271 | 8 | 1263 | 331 | 2 | 56 | 272 | 1 |
| Social work activities without accommodation | c | 242 | 207 | 1 | 206 | 35 | 0 | -5 | 40 | 0 |
| | d | 117,8 | 119,5 | 114,3 | 119,5 | 111,8 | 100 | 91,8 | 117,2 | 100 |
| Działalność związana z kulturą, rozrywką i rekreacją | a | 6904 | 6343 | 284 | 6059 | 561 | - | 238 | 306 | 17 |
| | b | 7550 | 6991 | 294 | 6697 | 559 | - | 235 | 307 | 17 |
| Arts, entertainment and recreation | c | 646 | 648 | 10 | 638 | -2 | - | -3 | 1 | 0 |
| | d | 109,4 | 110,2 | 103,5 | 110,5 | 99,6 | - | 98,7 | 100,3 | 100 |
| Działalność twórcza związana z kulturą i rozrywką | a | 1438 | 1338 | 16 | 1322 | 100 | - | 42 | 53 | 5 |
| | b | 1643 | 1542 | 19 | 1523 | 101 | - | 39 | 57 | 5 |
| Creative, arts and entertainment activities | c | 205 | 204 | 3 | 201 | 1 | - | -3 | 4 | 0 |
| | d | 114,3 | 115,2 | 118,8 | 115,2 | 101 | - | 92,9 | 107,5 | 100 |
| Działalność bibliotek, archiwów, muzeów oraz pozostała działalność związana z kulturą | a | 404 | 362 | 8 | 354 | 42 | - | 18 | 23 | 1 |
| | b | 418 | 378 | 7 | 371 | 40 | - | 17 | 22 | 1 |
| Libraries, archives, museums and other cultural activities | c | 14 | 16 | -1 | 17 | -2 | - | -1 | -1 | 0 |
| | d | 103,5 | 104,4 | 87,5 | 104,8 | 95,2 | - | 94,4 | 95,7 | 100 |
| Działalność związana z grami losowymi i zakładami wzajemnymi | a | 186 | 182 | 11 | 171 | 4 | - | 2 | 2 | - |
| | b | 175 | 171 | 12 | 159 | 4 | - | 2 | 2 | - |
| Gambling and betting activities | c | -11 | -11 | 1 | -12 | 0 | - | 0 | 0 | - |
| | d | 94,1 | 94 | 109,1 | 93 | 100 | - | 100 | 100 | - |
| Działalność sportowa, rozrywkowa i rekreacyjna | a | 4876 | 4461 | 249 | 4212 | 415 | - | 176 | 228 | 11 |
| | b | 5314 | 4900 | 256 | 4644 | 414 | - | 177 | 226 | 11 |
| Sports activities and amusement and recreation activities | c | 438 | 439 | 7 | 432 | -1 | - | 1 | -2 | 0 |
| | d | 109 | 109,8 | 102,8 | 110,3 | 99,8 | - | 100,6 | 99,1 | 100 |
| Pozostała działalność usługowa | a | 8715 | 8063 | 59 | 8004 | 652 | - | 325 | 295 | 32 |
| Other service activities | b | 9711 | 9084 | 71 | 9013 | 627 | - | 317 | 280 | 30 |
| | c | 996 | 1021 | 12 | 1009 | -25 | - | -8 | -15 | -2 |
| | d | 111,4 | 112,7 | 120,3 | 112,6 | 96,2 | - | 97,5 | 94,9 | 93,8 |
| Działalność organizacji członkowskich | a | 176 | 164 | 3 | 161 | 12 | - | 3 | 4 | 5 |
| | b | 197 | 184 | 4 | 180 | 13 | - | 4 | 4 | 5 |
| Activities of membership organisations | c | 21 | 20 | 1 | 19 | 1 | - | 1 | 0 | 0 |
| | d | 111,9 | 112,2 | 133,3 | 111,8 | 108,3 | - | 133,3 | 100 | 100 |
| Naprawa i konserwacja komputerów i artykułów użytku osobistego i domowego | a | 984 | 892 | 8 | 884 | 92 | - | 61 | 30 | 1 |
| | b | 1025 | 940 | 10 | 930 | 85 | - | 56 | 28 | 1 |
| Repair of computers and personal and household goods | c | 41 | 48 | 2 | 46 | -7 | - | -5 | -2 | 0 |
| | d | 104,2 | 105,4 | 125 | 105,2 | 92,4 | - | 91,8 | 93,3 | 100 |
| Pozostała indywidualna działalność usługowa | a | 7555 | 7007 | 48 | 6959 | 548 | - | 261 | 261 | 26 |
| | b | 8489 | 7960 | 57 | 7903 | 529 | - | 257 | 248 | 24 |
| Other personal service activities | c | 934 | 953 | 9 | 944 | -19 | - | -4 | -13 | -2 |
| | d | 112,4 | 113,6 | 118,8 | 113,6 | 96,5 | - | 98,5 | 95 | 92,3 |
| Organizacje i zespoły eksterytorialne | a | 3 | 3 | - | 3 | - | - | - | - | - |
| | b | 3 | 3 | - | 3 | - | - | - | - | - |
| Activities of extraterritorial organisations and bodies | c | 0 | 0 | - | 0 | - | - | - | - | - |
| | d | 100 | 100 | - | 100 | - | - | - | - | - |

TABL.13. SPÓŁKI HANDLOWE WEDŁUG FORM PRAWNYCH, WOJEWÓDZTW I PODREGIONÓW
COMMERCIAL COMPANIES BY LEGAL FORM, VOIVOSHIRS AND SUBREGIONS

| WYSZCZEGÓLNIENIE SPECIFICATION a - 31.12.2023 r. b - 31.12.2024 r. c - przyrost accrual d - 2023 = 100 | Ogółem Grand total | Spółki kapitałowe Capital companies | | | Spółki osobowe Partnerships | | | | | |
|---|--------------------------|--|------------------------|--------------------------------|--------------------------------|---------------------------------------|---------------------------------------|--|--|-------------|
| | | razem total | akcyjne joint stock | z o.o. limited liability | razem total | partner- skie profes- sional | jawne general partner- ships | koman- dytowe limited partner- ships | koman- dytowo akcyjne limited joint stock partner- ships | |
| POLSKA | a | 665866 ¹¹ | 588633 | 11843 | 576790 | 77233 | 2471 | 34049 | 36761 | 3952 |
| POLAND | b | 701682 ¹¹ | 627272 | 12427 | 614845 | 74410 | 2473 | 33058 | 35101 | 3778 |
| | c | 35816 | 38639 | 584 | 38055 | -2823 | 2 | -991 | -1660 | -174 |
| | d | 105,4 | 106,6 | 104,9 | 106,6 | 96,3 | 100,1 | 97,1 | 95,5 | 95,6 |
| Dolnośląskie | a | 56299 | 49917 | 1023 | 48894 | 6382 | 211 | 2560 | 3265 | 346 |
| | b | 59070 | 52912 | 1058 | 51854 | 6158 | 205 | 2474 | 3143 | 336 |
| | c | 2771 | 2995 | 35 | 2960 | -224 | -6 | -86 | -122 | -10 |
| | d | 104,9 | 106 | 103,4 | 106,1 | 96,5 | 97,2 | 96,6 | 96,3 | 97,1 |
| Podregiony: Subregions: jeleniogórski | a | 4500 | 3906 | 60 | 3846 | 594 | 15 | 327 | 238 | 14 |
| | b | 4661 | 4093 | 55 | 4038 | 568 | 15 | 309 | 231 | 13 |
| | c | 161 | 187 | -5 | 192 | -26 | 0 | -18 | -7 | -1 |
| | d | 103,6 | 104,8 | 91,7 | 105 | 95,6 | 100 | 94,5 | 97,1 | 92,9 |
| legnicko-głogowski | a | 3850 | 3369 | 61 | 3308 | 481 | 13 | 269 | 184 | 15 |
| | b | 4061 | 3588 | 56 | 3532 | 473 | 13 | 262 | 184 | 14 |
| | c | 211 | 219 | -5 | 224 | -8 | 0 | -7 | 0 | -1 |
| | d | 105,5 | 106,5 | 91,8 | 106,8 | 98,3 | 100 | 97,4 | 100 | 93,3 |
| wałbrzyski | a | 4931 | 4200 | 56 | 4144 | 731 | 25 | 454 | 230 | 22 |
| | b | 5137 | 4429 | 57 | 4372 | 708 | 23 | 441 | 223 | 21 |
| | c | 206 | 229 | 1 | 228 | -23 | -2 | -13 | -7 | -1 |
| | d | 104,2 | 105,5 | 101,8 | 105,5 | 96,9 | 92 | 97,1 | 97 | 95,5 |
| wrocławski | a | 8235 | 7156 | 96 | 7060 | 1079 | 11 | 455 | 572 | 41 |
| | b | 8782 | 7742 | 100 | 7642 | 1040 | 11 | 441 | 549 | 39 |
| | c | 547 | 586 | 4 | 582 | -39 | 0 | -14 | -23 | -2 |
| | d | 106,6 | 108,2 | 104,2 | 108,2 | 96,4 | 100 | 96,9 | 96 | 95,1 |
| m. Wrocław | a | 34783 | 31286 | 750 | 30536 | 3497 | 147 | 1055 | 2041 | 254 |
| | b | 36429 | 33060 | 790 | 32270 | 3369 | 143 | 1021 | 1956 | 249 |
| | c | 1646 | 1774 | 40 | 1734 | -128 | -4 | -34 | -85 | -5 |
| | d | 104,7 | 105,7 | 105,3 | 105,7 | 96,3 | 97,3 | 96,8 | 95,8 | 98 |
| Kujawsko-pomorskie | a | 21807 | 19081 | 308 | 18773 | 2726 | 67 | 1284 | 1279 | 96 |
| | b | 22938 | 20316 | 317 | 19999 | 2622 | 72 | 1248 | 1214 | 88 |
| | c | 1131 | 1235 | 9 | 1226 | -104 | 5 | -36 | -65 | -8 |
| | d | 105,2 | 106,5 | 102,9 | 106,5 | 96,2 | 107,5 | 97,2 | 94,9 | 91,7 |
| Podregiony: Subregions: bydgosko-toruński | a | 14311 | 12695 | 228 | 12467 | 1616 | 46 | 661 | 845 | 64 |
| | b | 14894 | 13373 | 235 | 13138 | 1521 | 49 | 628 | 787 | 57 |
| | c | 583 | 678 | 7 | 671 | -95 | 3 | -33 | -58 | -7 |
| | d | 104,1 | 105,3 | 103,1 | 105,4 | 94,1 | 106,5 | 95 | 93,1 | 89,1 |

¹¹ W podziale według województw i podregionów - bez podmiotów, dla których informacja o adresie siedziby nie występuje w rejestrze REGON.

¹¹ In the division by voivodships and subregions excluding entities for which the information about business address does not exist in the REGON register.

TABL.13. SPÓŁKI HANDLOWE WEDŁUG FORM PRAWNYCH, WOJEWÓDZTW I PODREGIONÓW (cd.)
COMMERCIAL COMPANIES BY LEGAL FORM, VOIVOSHIPS AND SUBREGIONS

| WYSZCZEGÓLNIENIE SPECIFICATION a - 31.12.2023 r. b - 31.12.2024 r. c - przyrost accrual d - 2023 = 100 | Ogółem Grand total | Spółki kapitałowe Capital companies | | | Spółki osobowe Partnerships | | | | | |
|---|--------------------------|--|------------------------|--------------------------------|--------------------------------|---------------------------------------|---------------------------------------|--|--|-------------|
| | | razem total | akcyjne joint stock | z o.o. limited liability | razem total | partner- skie profes- sional | jawne general partner- ships | koman- dytowe limited partner- ships | koman- dytowo akcyjne limited joint stock partner- ships | |
| grudziądzki | a | 2353 | 2020 | 28 | 1992 | 333 | 10 | 173 | 140 | 10 |
| | b | 2518 | 2184 | 27 | 2157 | 334 | 12 | 173 | 140 | 9 |
| | c | 165 | 164 | -1 | 165 | 1 | 2 | 0 | 0 | -1 |
| | d | 107 | 108,1 | 96,4 | 108,3 | 100,3 | 120 | 100 | 100 | 90 |
| włocławski | a | 2025 | 1716 | 26 | 1690 | 309 | 4 | 206 | 88 | 11 |
| | b | 2107 | 1807 | 26 | 1781 | 300 | 5 | 199 | 86 | 10 |
| | c | 82 | 91 | 0 | 91 | -9 | 1 | -7 | -2 | -1 |
| | d | 104 | 105,3 | 100 | 105,4 | 97,1 | 125 | 96,6 | 97,7 | 90,9 |
| inowrocławski | a | 2217 | 1890 | 20 | 1870 | 327 | 6 | 171 | 147 | 3 |
| | b | 2454 | 2127 | 23 | 2104 | 327 | 6 | 176 | 142 | 3 |
| | c | 237 | 237 | 3 | 234 | 0 | 0 | 5 | -5 | 0 |
| | d | 110,7 | 112,5 | 115 | 112,5 | 100 | 100 | 102,9 | 96,6 | 100 |
| świecki | a | 901 | 760 | 6 | 754 | 141 | 1 | 73 | 59 | 8 |
| | b | 965 | 825 | 6 | 819 | 140 | - | 72 | 59 | 9 |
| | c | 64 | 65 | 0 | 65 | -1 | x | -1 | 0 | 1 |
| | d | 107,1 | 108,6 | 100 | 108,6 | 99,3 | x | 98,6 | 100 | 112,5 |
| Lubelskie | a | 18634 | 16320 | 296 | 16024 | 2314 | 128 | 1458 | 654 | 74 |
| | b | 19820 | 17556 | 330 | 17226 | 2264 | 123 | 1433 | 638 | 70 |
| | c | 1186 | 1236 | 34 | 1202 | -50 | -5 | -25 | -16 | -4 |
| | d | 106,4 | 107,6 | 111,5 | 107,5 | 97,8 | 96,1 | 98,3 | 97,6 | 94,6 |
| Podregiony: Subregions: białski | a | 2095 | 1842 | 13 | 1829 | 253 | 11 | 163 | 75 | 4 |
| | b | 2243 | 1993 | 12 | 1981 | 250 | 9 | 161 | 76 | 4 |
| | c | 148 | 151 | -1 | 152 | -3 | -2 | -2 | 1 | 0 |
| | d | 107,1 | 108,2 | 92,3 | 108,3 | 98,8 | 81,8 | 98,8 | 101,3 | 100 |
| chetmsko-zamojski | a | 2529 | 2118 | 21 | 2097 | 411 | 12 | 316 | 72 | 11 |
| | b | 2666 | 2264 | 21 | 2243 | 402 | 10 | 311 | 70 | 11 |
| | c | 137 | 146 | 0 | 146 | -9 | -2 | -5 | -2 | 0 |
| | d | 105,4 | 106,9 | 100 | 107 | 97,8 | 83,3 | 98,4 | 97,2 | 100 |
| lubelski | a | 11810 | 10513 | 213 | 10300 | 1297 | 98 | 739 | 406 | 54 |
| | b | 12564 | 11291 | 232 | 11059 | 1273 | 97 | 729 | 397 | 50 |
| | c | 754 | 778 | 19 | 759 | -24 | -1 | -10 | -9 | -4 |
| | d | 106,4 | 107,4 | 108,9 | 107,4 | 98,1 | 99 | 98,6 | 97,8 | 92,6 |
| puławski | a | 2200 | 1847 | 49 | 1798 | 353 | 7 | 240 | 101 | 5 |
| | b | 2347 | 2008 | 65 | 1943 | 339 | 7 | 232 | 95 | 5 |
| | c | 147 | 161 | 16 | 145 | -14 | 0 | -8 | -6 | 0 |
| | d | 106,7 | 108,7 | 132,7 | 108,1 | 96 | 100 | 96,7 | 94,1 | 100 |

TABL.13. SPÓŁKI HANDLOWE WEDŁUG FORM PRAWNYCH, WOJEWÓDZTW I PODREGIONÓW (cd.)
COMMERCIAL COMPANIES BY LEGAL FORM, VOIVOSHIPS AND SUBREGIONS

| WYSZCZEGÓLNIENIE SPECIFICATION a - 31.12.2023 r. b - 31.12.2024 r. c - przyrost accrual d - 2023 = 100 | Ogółem Grand total | Spółki kapitałowe Capital companies | | | Spółki osobowe Partnerships | | | | | |
|---|--------------------------|--|------------------------|--------------------------------|--------------------------------|---------------------------------------|---------------------------------------|--|--|-------------|
| | | razem total | akcyjne joint stock | z o.o. limited liability | razem total | partner- skie profes- sional | jawne general partner- ships | koman- dytowe limited partner- ships | koman- dytowo akcyjne limited joint stock partner- ships | |
| Lubuskie | a | 11969 | 10444 | 131 | 10313 | 1525 | 53 | 742 | 679 | 51 |
| | b | 12591 | 11127 | 138 | 10989 | 1464 | 53 | 726 | 640 | 45 |
| | c | 622 | 683 | 7 | 676 | -61 | 0 | -16 | -39 | -6 |
| | d | 105,2 | 106,5 | 105,3 | 106,6 | 96 | 100 | 97,8 | 94,3 | 88,2 |
| Podregiony: Subregions: gorzowski | a | 4557 | 4012 | 38 | 3974 | 545 | 18 | 264 | 244 | 19 |
| | b | 4764 | 4234 | 40 | 4194 | 530 | 17 | 264 | 230 | 19 |
| | c | 207 | 222 | 2 | 220 | -15 | -1 | 0 | -14 | 0 |
| | d | 104,5 | 105,5 | 105,3 | 105,5 | 97,2 | 94,4 | 100 | 94,3 | 100 |
| zielonogórski | a | 7412 | 6432 | 93 | 6339 | 980 | 35 | 478 | 435 | 32 |
| | b | 7827 | 6893 | 98 | 6795 | 934 | 36 | 462 | 410 | 26 |
| | c | 415 | 461 | 5 | 456 | -46 | 1 | -16 | -25 | -6 |
| | d | 105,6 | 107,2 | 105,4 | 107,2 | 95,3 | 102,9 | 96,7 | 94,3 | 81,3 |
| Łódzkie | a | 28067 | 23900 | 414 | 23486 | 4167 | 107 | 2183 | 1724 | 153 |
| | b | 29918 | 25953 | 433 | 25520 | 3965 | 103 | 2110 | 1602 | 150 |
| | c | 1851 | 2053 | 19 | 2034 | -202 | -4 | -73 | -122 | -3 |
| | d | 106,6 | 108,6 | 104,6 | 108,7 | 95,2 | 96,3 | 96,7 | 92,9 | 98 |
| Podregiony: Subregions: łódzki | a | 4083 | 3439 | 35 | 3404 | 644 | 6 | 404 | 219 | 15 |
| | b | 4391 | 3774 | 37 | 3737 | 617 | 6 | 392 | 205 | 14 |
| | c | 308 | 335 | 2 | 333 | -27 | 0 | -12 | -14 | -1 |
| | d | 107,5 | 109,7 | 105,7 | 109,8 | 95,8 | 100 | 97 | 93,6 | 93,3 |
| m. Łódź | a | 16123 | 13947 | 283 | 13664 | 2176 | 77 | 942 | 1046 | 111 |
| | b | 17073 | 15021 | 298 | 14723 | 2052 | 74 | 925 | 946 | 107 |
| | c | 950 | 1074 | 15 | 1059 | -124 | -3 | -17 | -100 | -4 |
| | d | 105,9 | 107,7 | 105,3 | 107,8 | 94,3 | 96,1 | 98,2 | 90,4 | 96,4 |
| piotrkowski | a | 3586 | 2959 | 46 | 2913 | 627 | 13 | 365 | 239 | 10 |
| | b | 3833 | 3231 | 45 | 3186 | 602 | 13 | 342 | 235 | 12 |
| | c | 247 | 272 | -1 | 273 | -25 | 0 | -23 | -4 | 2 |
| | d | 106,9 | 109,2 | 97,8 | 109,4 | 96 | 100 | 93,7 | 98,3 | 120 |
| sieradzki | a | 2398 | 1970 | 24 | 1946 | 428 | 7 | 274 | 139 | 8 |
| | b | 2620 | 2207 | 28 | 2179 | 413 | 6 | 262 | 137 | 8 |
| | c | 222 | 237 | 4 | 233 | -15 | -1 | -12 | -2 | 0 |
| | d | 109,3 | 112 | 116,7 | 112 | 96,5 | 85,7 | 95,6 | 98,6 | 100 |
| skierniewicki | a | 1877 | 1585 | 26 | 1559 | 292 | 4 | 198 | 81 | 9 |
| | b | 2001 | 1720 | 25 | 1695 | 281 | 4 | 189 | 79 | 9 |
| | c | 124 | 135 | -1 | 136 | -11 | 0 | -9 | -2 | 0 |
| | d | 106,6 | 108,5 | 96,2 | 108,7 | 96,2 | 100 | 95,5 | 97,5 | 100 |

TABL.13. SPÓŁKI HANDLOWE WEDŁUG FORM PRAWNYCH, WOJEWÓDZTW I PODREGIONÓW (cd.)
COMMERCIAL COMPANIES BY LEGAL FORM, VOIVOSHIPS AND SUBREGIONS

| WYSZCZEGÓLNIENIE SPECIFICATION a - 31.12.2023 r. b - 31.12.2024 r. c - przyrost accrual d - 2023 = 100 | Ogółem Grand total | Spółki kapitałowe Capital companies | | | Spółki osobowe Partnerships | | | | | |
|---|--------------------------|--|------------------------|--------------------------------|--------------------------------|---------------------------------------|---------------------------------------|--|--|-------------|
| | | razem total | akcyjne joint stock | z o.o. limited liability | razem total | partner- skie profes- sional | jawne general partner- ships | koman- dytowe limited partner- ships | koman- dytowo akcyjne limited joint stock partner- ships | |
| Małopolskie | a | 58089 | 49771 | 993 | 48778 | 8318 | 254 | 3593 | 4074 | 397 |
| | b | 61625 | 53562 | 1076 | 52486 | 8063 | 253 | 3519 | 3911 | 380 |
| | c | 3536 | 3791 | 83 | 3708 | -255 | -1 | -74 | -163 | -17 |
| | d | 106,1 | 107,6 | 108,4 | 107,6 | 96,9 | 99,6 | 97,9 | 96 | 95,7 |
| Podregiony: Subregions: | | | | | | | | | | |
| krakowski | a | 7723 | 6397 | 76 | 6321 | 1326 | 20 | 695 | 568 | 43 |
| | b | 8252 | 6955 | 95 | 6860 | 1297 | 20 | 687 | 551 | 39 |
| | c | 529 | 558 | 19 | 539 | -29 | 0 | -8 | -17 | -4 |
| | d | 106,8 | 108,7 | 125 | 108,5 | 97,8 | 100 | 98,8 | 97 | 90,7 |
| m. Kraków | a | 37972 | 33264 | 760 | 32504 | 4708 | 172 | 1509 | 2728 | 299 |
| | b | 40145 | 35611 | 821 | 34790 | 4534 | 174 | 1461 | 2607 | 292 |
| | c | 2173 | 2347 | 61 | 2286 | -174 | 2 | -48 | -121 | -7 |
| | d | 105,7 | 107,1 | 108 | 107 | 96,3 | 101,2 | 96,8 | 95,6 | 97,7 |
| nowosądecki | a | 3136 | 2591 | 39 | 2552 | 545 | 18 | 340 | 177 | 10 |
| | b | 3372 | 2829 | 41 | 2788 | 543 | 18 | 340 | 175 | 10 |
| | c | 236 | 238 | 2 | 236 | -2 | 0 | 0 | -2 | 0 |
| | d | 107,5 | 109,2 | 105,1 | 109,2 | 99,6 | 100 | 100 | 98,9 | 100 |
| oświęcimski | a | 4074 | 3310 | 57 | 3253 | 764 | 10 | 471 | 260 | 23 |
| | b | 4312 | 3574 | 59 | 3515 | 738 | 9 | 455 | 256 | 18 |
| | c | 238 | 264 | 2 | 262 | -26 | -1 | -16 | -4 | -5 |
| | d | 105,8 | 108 | 103,5 | 108,1 | 96,6 | 90 | 96,6 | 98,5 | 78,3 |
| tarnowski | a | 3099 | 2582 | 32 | 2550 | 517 | 27 | 304 | 181 | 5 |
| | b | 3302 | 2803 | 31 | 2772 | 499 | 25 | 298 | 171 | 5 |
| | c | 203 | 221 | -1 | 222 | -18 | -2 | -6 | -10 | 0 |
| | d | 106,6 | 108,6 | 96,9 | 108,7 | 96,5 | 92,6 | 98 | 94,5 | 100 |
| nowotarski | a | 2085 | 1627 | 29 | 1598 | 458 | 7 | 274 | 160 | 17 |
| | b | 2242 | 1790 | 29 | 1761 | 452 | 7 | 278 | 151 | 16 |
| | c | 157 | 163 | 0 | 163 | -6 | 0 | 4 | -9 | -1 |
| | d | 107,5 | 110 | 100 | 110,2 | 98,7 | 100 | 101,5 | 94,4 | 94,1 |
| Mazowieckie | a | 222890 | 203938 | 4641 | 199297 | 18952 | 471 | 6612 | 10223 | 1646 |
| | b | 236043 | 217684 | 4860 | 212824 | 18359 | 480 | 6408 | 9873 | 1598 |
| | c | 13153 | 13746 | 219 | 13527 | -593 | 9 | -204 | -350 | -48 |
| | d | 105,9 | 106,7 | 104,7 | 106,8 | 96,9 | 101,9 | 96,9 | 96,6 | 97,1 |
| Podregiony: Subregions: | | | | | | | | | | |
| ciechanowski | a | 1745 | 1433 | 17 | 1416 | 312 | 4 | 202 | 99 | 7 |
| | b | 1879 | 1587 | 18 | 1569 | 292 | 5 | 187 | 94 | 6 |
| | c | 134 | 154 | 1 | 153 | -20 | 1 | -15 | -5 | -1 |
| | d | 107,7 | 110,7 | 105,9 | 110,8 | 93,6 | 125 | 92,6 | 94,9 | 85,7 |

TABL.13. SPÓŁKI HANDLOWE WEDŁUG FORM PRAWNYCH, WOJEWÓDZTW I PODREGIONÓW (cd.)
COMMERCIAL COMPANIES BY LEGAL FORM, VOIVOSHIPS AND SUBREGIONS

| WYSZCZEGÓLNIENIE SPECIFICATION a - 31.12.2023 r. b - 31.12.2024 r. c - przyrost accrual d - 2023 = 100 | Ogółem Grand total | Spółki kapitałowe Capital companies | | | Spółki osobowe Partnerships | | | | | |
|---|--------------------------|--|------------------------|--------------------------------|--------------------------------|---------------------------------------|---------------------------------------|--|--|-------------|
| | | razem total | akcyjne joint stock | z o.o. limited liability | razem total | partner- skie profes- sional | jawne general partner- ships | koman- dytowe limited partner- ships | koman- dytowo akcyjne limited joint stock partner- ships | |
| ostrotęcki | a | 1877 | 1526 | 20 | 1506 | 351 | 2 | 232 | 108 | 9 |
| | b | 2021 | 1672 | 25 | 1647 | 349 | 2 | 231 | 109 | 7 |
| | c | 144 | 146 | 5 | 141 | -2 | 0 | -1 | 1 | -2 |
| | d | 107,7 | 109,6 | 125 | 109,4 | 99,4 | 100 | 99,6 | 100,9 | 77,8 |
| radomski | a | 3844 | 3315 | 63 | 3252 | 529 | 10 | 350 | 165 | 4 |
| | b | 4207 | 3701 | 75 | 3626 | 506 | 11 | 336 | 156 | 3 |
| | c | 363 | 386 | 12 | 374 | -23 | 1 | -14 | -9 | -1 |
| | d | 109,4 | 111,6 | 119 | 111,5 | 95,7 | 110 | 96 | 94,5 | 75 |
| m.st. Warszawa | a | 177826 | 164386 | 4099 | 160287 | 13440 | 413 | 3530 | 8040 | 1457 |
| | b | 187681 | 174651 | 4272 | 170379 | 13030 | 422 | 3428 | 7766 | 1414 |
| | c | 9855 | 10265 | 173 | 10092 | -410 | 9 | -102 | -274 | -43 |
| | d | 105,5 | 106,2 | 104,2 | 106,3 | 96,9 | 102,2 | 97,1 | 96,6 | 97 |
| warszawski wschodni | a | 8719 | 7511 | 79 | 7432 | 1208 | 7 | 685 | 467 | 49 |
| | b | 9513 | 8343 | 89 | 8254 | 1170 | 7 | 664 | 450 | 49 |
| | c | 794 | 832 | 10 | 822 | -38 | 0 | -21 | -17 | 0 |
| | d | 109,1 | 111,1 | 112,7 | 111,1 | 96,9 | 100 | 96,9 | 96,4 | 100 |
| warszawski zachodni | a | 21595 | 19541 | 245 | 19296 | 2054 | 23 | 913 | 1016 | 102 |
| | b | 22948 | 20957 | 255 | 20702 | 1991 | 21 | 893 | 975 | 102 |
| | c | 1353 | 1416 | 10 | 1406 | -63 | -2 | -20 | -41 | 0 |
| | d | 106,3 | 107,2 | 104,1 | 107,3 | 96,9 | 91,3 | 97,8 | 96 | 100 |
| płocki | a | 2516 | 2122 | 47 | 2075 | 394 | 7 | 260 | 122 | 5 |
| | b | 2669 | 2306 | 46 | 2260 | 363 | 7 | 243 | 108 | 5 |
| | c | 153 | 184 | -1 | 185 | -31 | 0 | -17 | -14 | 0 |
| | d | 106,1 | 108,7 | 97,9 | 108,9 | 92,1 | 100 | 93,5 | 88,5 | 100 |
| siedlecki | a | 2483 | 2107 | 40 | 2067 | 376 | 3 | 256 | 110 | 7 |
| | b | 2683 | 2307 | 43 | 2264 | 376 | 4 | 250 | 117 | 5 |
| | c | 200 | 200 | 3 | 197 | 0 | 1 | -6 | 7 | -2 |
| | d | 108,1 | 109,5 | 107,5 | 109,5 | 100 | 133,3 | 97,7 | 106,4 | 71,4 |
| żyrardowski | a | 2285 | 1997 | 31 | 1966 | 288 | 2 | 184 | 96 | 6 |
| | b | 2442 | 2160 | 37 | 2123 | 282 | 1 | 176 | 98 | 7 |
| | c | 157 | 163 | 6 | 157 | -6 | -1 | -8 | 2 | 1 |
| | d | 106,9 | 108,2 | 119,4 | 108 | 97,9 | 50 | 95,7 | 102,1 | 116,7 |
| Opolskie | a | 8536 | 7334 | 115 | 7219 | 1202 | 68 | 654 | 453 | 27 |
| | b | 8902 | 7756 | 123 | 7633 | 1146 | 63 | 632 | 425 | 26 |
| | c | 366 | 422 | 8 | 414 | -56 | -5 | -22 | -28 | -1 |
| | d | 104,3 | 105,8 | 107 | 105,7 | 95,3 | 92,6 | 96,6 | 93,8 | 96,3 |

TABL.13. SPÓŁKI HANDLOWE WEDŁUG FORM PRAWNYCH, WOJEWÓDZTW I PODREGIONÓW (cd.)
COMMERCIAL COMPANIES BY LEGAL FORM, VOIVOSHIPS AND SUBREGIONS

| WYSZCZEGÓLNIENIE SPECIFICATION a - 31.12.2023 r. b - 31.12.2024 r. c - przyrost accrual d - 2023 = 100 | Ogółem Grand total | Spółki kapitałowe Capital companies | | | Spółki osobowe Partnerships | | | | | |
|---|--------------------------|--|------------------------|--------------------------------|--------------------------------|---------------------------------------|---------------------------------------|--|--|--------------|
| | | razem total | akcyjne joint stock | z o.o. limited liability | razem total | partner- skie profes- sional | jawne general partner- ships | koman- dytowe limited partner- ships | koman- dytowo akcyjne limited joint stock partner- ships | |
| Podregiony: Subregions: | | | | | | | | | | |
| nyski | a | 2124 | 1831 | 22 | 1809 | 293 | 16 | 161 | 112 | 4 |
| | b | 2238 | 1955 | 23 | 1932 | 283 | 14 | 160 | 105 | 4 |
| | c | 114 | 124 | 1 | 123 | -10 | -2 | -1 | -7 | 0 |
| | d | 105,4 | 106,8 | 104,5 | 106,8 | 96,6 | 87,5 | 99,4 | 93,8 | 100 |
| opolski | a | 6412 | 5503 | 93 | 5410 | 909 | 52 | 493 | 341 | 23 |
| | b | 6664 | 5801 | 100 | 5701 | 863 | 49 | 472 | 320 | 22 |
| | c | 252 | 298 | 7 | 291 | -46 | -3 | -21 | -21 | -1 |
| | d | 103,9 | 105,4 | 107,5 | 105,4 | 94,9 | 94,2 | 95,7 | 93,8 | 95,7 |
| Podkarpackie | a | 19577 | 17014 | 270 | 16744 | 2563 | 103 | 1328 | 1065 | 67 |
| | b | 20289 | 17802 | 292 | 17510 | 2487 | 100 | 1292 | 1027 | 68 |
| | c | 712 | 788 | 22 | 766 | -76 | -3 | -36 | -38 | 1 |
| | d | 103,6 | 104,6 | 108,1 | 104,6 | 97 | 97,1 | 97,3 | 96,4 | 101,5 |
| Podregiony: Subregions: | | | | | | | | | | |
| krośnieński | a | 2572 | 2191 | 50 | 2141 | 381 | 10 | 236 | 117 | 18 |
| | b | 2654 | 2287 | 57 | 2230 | 367 | 10 | 228 | 111 | 18 |
| | c | 82 | 96 | 7 | 89 | -14 | 0 | -8 | -6 | 0 |
| | d | 103,2 | 104,4 | 114 | 104,2 | 96,3 | 100 | 96,6 | 94,9 | 100 |
| przemyski | a | 2842 | 2581 | 20 | 2561 | 261 | 12 | 148 | 94 | 7 |
| | b | 2873 | 2617 | 17 | 2600 | 256 | 12 | 141 | 96 | 7 |
| | c | 31 | 36 | -3 | 39 | -5 | 0 | -7 | 2 | 0 |
| | d | 101,1 | 101,4 | 85 | 101,5 | 98,1 | 100 | 95,3 | 102,1 | 100 |
| rzeszowski | a | 10486 | 9239 | 141 | 9098 | 1247 | 54 | 491 | 667 | 35 |
| | b | 10915 | 9696 | 155 | 9541 | 1219 | 52 | 484 | 648 | 35 |
| | c | 429 | 457 | 14 | 443 | -28 | -2 | -7 | -19 | 0 |
| | d | 104,1 | 104,9 | 109,9 | 104,9 | 97,8 | 96,3 | 98,6 | 97,2 | 100 |
| tarnobrzeski | a | 3677 | 3003 | 59 | 2944 | 674 | 27 | 453 | 187 | 7 |
| | b | 3847 | 3202 | 63 | 3139 | 645 | 26 | 439 | 172 | 8 |
| | c | 170 | 199 | 4 | 195 | -29 | -1 | -14 | -15 | 1 |
| | d | 104,6 | 106,6 | 106,8 | 106,6 | 95,7 | 96,3 | 96,9 | 92 | 114,3 |
| Podlaskie | a | 11137 | 9212 | 159 | 9053 | 1925 | 103 | 1181 | 604 | 37 |
| | b | 11827 | 9951 | 168 | 9783 | 1876 | 102 | 1154 | 589 | 31 |
| | c | 690 | 739 | 9 | 730 | -49 | -1 | -27 | -15 | -6 |
| | d | 106,2 | 108 | 105,7 | 108,1 | 97,5 | 99 | 97,7 | 97,5 | 83,8 |
| Podregiony: Subregions: | | | | | | | | | | |
| białostocki | a | 8159 | 6810 | 117 | 6693 | 1349 | 79 | 752 | 488 | 30 |
| | b | 8669 | 7360 | 125 | 7235 | 1309 | 78 | 737 | 469 | 25 |
| | c | 510 | 550 | 8 | 542 | -40 | -1 | -15 | -19 | -5 |
| | d | 106,3 | 108,1 | 106,8 | 108,1 | 97 | 98,7 | 98 | 96,1 | 83,3 |

TABL.13. SPÓŁKI HANDLOWE WEDŁUG FORM PRAWNYCH, WOJEWÓDZTW I PODREGIONÓW (cd.)
COMMERCIAL COMPANIES BY LEGAL FORM, VOIVOSHIPS AND SUBREGIONS

| WYSZCZEGÓLNIENIE SPECIFICATION a - 31.12.2023 r. b - 31.12.2024 r. c - przyrost accrual d - 2023 = 100 | Ogółem Grand total | Spółki kapitałowe Capital companies | | | Spółki osobowe Partnerships | | | | | |
|---|--------------------------|--|------------------------|--------------------------------|--------------------------------|---------------------------------------|---------------------------------------|--|--|-------------|
| | | razem total | akcyjne joint stock | z o.o. limited liability | razem total | partner- skie profes- sional | jawne general partner- ships | koman- dytowe limited partner- ships | koman- dytowo akcyjne limited joint stock partner- ships | |
| tomżyński | a | 1590 | 1265 | 24 | 1241 | 325 | 10 | 248 | 60 | 7 |
| | b | 1697 | 1376 | 25 | 1351 | 321 | 10 | 244 | 61 | 6 |
| | c | 107 | 111 | 1 | 110 | -4 | 0 | -4 | 1 | -1 |
| | d | 106,7 | 108,8 | 104,2 | 108,9 | 98,8 | 100 | 98,4 | 101,7 | 85,7 |
| suwalski | a | 1388 | 1137 | 18 | 1119 | 251 | 14 | 181 | 56 | - |
| | b | 1461 | 1215 | 18 | 1197 | 246 | 14 | 173 | 59 | - |
| | c | 73 | 78 | 0 | 78 | -5 | 0 | -8 | 3 | - |
| | d | 105,3 | 106,9 | 100 | 107 | 98 | 100 | 95,6 | 105,4 | - |
| Pomorskie | a | 39070 | 34613 | 711 | 33902 | 4457 | 149 | 1709 | 2378 | 221 |
| | b | 41435 | 37158 | 741 | 36417 | 4277 | 150 | 1674 | 2253 | 200 |
| | c | 2365 | 2545 | 30 | 2515 | -180 | 1 | -35 | -125 | -21 |
| | d | 106,1 | 107,4 | 104,2 | 107,4 | 96 | 100,7 | 98 | 94,7 | 90,5 |
| Podregiony: Subregions: gdański | a | 7343 | 6413 | 56 | 6357 | 930 | 7 | 392 | 492 | 39 |
| | b | 7940 | 7047 | 60 | 6987 | 893 | 8 | 391 | 464 | 30 |
| | c | 597 | 634 | 4 | 630 | -37 | 1 | -1 | -28 | -9 |
| | d | 108,1 | 109,9 | 107,1 | 109,9 | 96 | 114,3 | 99,7 | 94,3 | 76,9 |
| stupski | a | 2496 | 2181 | 29 | 2152 | 315 | 8 | 182 | 119 | 6 |
| | b | 2589 | 2289 | 28 | 2261 | 300 | 8 | 177 | 109 | 6 |
| | c | 93 | 108 | -1 | 109 | -15 | 0 | -5 | -10 | 0 |
| | d | 103,7 | 105 | 96,6 | 105,1 | 95,2 | 100 | 97,3 | 91,6 | 100 |
| starogardzki | a | 2632 | 2268 | 40 | 2228 | 364 | 9 | 183 | 151 | 21 |
| | b | 2812 | 2457 | 45 | 2412 | 355 | 9 | 177 | 149 | 20 |
| | c | 180 | 189 | 5 | 184 | -9 | 0 | -6 | -2 | -1 |
| | d | 106,8 | 108,3 | 112,5 | 108,3 | 97,5 | 100 | 96,7 | 98,7 | 95,2 |
| trójmiejski | a | 25286 | 22612 | 567 | 22045 | 2674 | 123 | 857 | 1544 | 150 |
| | b | 26691 | 24128 | 589 | 23539 | 2563 | 123 | 841 | 1460 | 139 |
| | c | 1405 | 1516 | 22 | 1494 | -111 | 0 | -16 | -84 | -11 |
| | d | 105,6 | 106,7 | 103,9 | 106,8 | 95,8 | 100 | 98,1 | 94,6 | 92,7 |
| chojnicki | a | 1313 | 1139 | 19 | 1120 | 174 | 2 | 95 | 72 | 5 |
| | b | 1403 | 1237 | 19 | 1218 | 166 | 2 | 88 | 71 | 5 |
| | c | 90 | 98 | 0 | 98 | -8 | 0 | -7 | -1 | 0 |
| | d | 106,9 | 108,6 | 100 | 108,8 | 95,4 | 100 | 92,6 | 98,6 | 100 |
| Śląskie | a | 63775 | 55680 | 1256 | 54424 | 8095 | 269 | 4242 | 3292 | 292 |
| | b | 66239 | 58513 | 1290 | 57223 | 7726 | 279 | 4090 | 3085 | 272 |
| | c | 2464 | 2833 | 34 | 2799 | -369 | 10 | -152 | -207 | -20 |
| | d | 103,9 | 105,1 | 102,7 | 105,1 | 95,4 | 103,7 | 96,4 | 93,7 | 93,2 |

TABL.13. SPÓŁKI HANDLOWE WEDŁUG FORM PRAWNYCH, WOJEWÓDZTW I PODREGIONÓW (cd.)
COMMERCIAL COMPANIES BY LEGAL FORM, VOIVOSHIPS AND SUBREGIONS

| WYSZCZEGÓLNIENIE SPECIFICATION a - 31.12.2023 r. b - 31.12.2024 r. c - przyrost accrual d - 2023 = 100 | Ogółem Grand total | Spółki kapitałowe Capital companies | | | Spółki osobowe Partnerships | | | | | |
|---|--------------------------|--|------------------------|--------------------------------|--------------------------------|---------------------------------------|---------------------------------------|--|--|-------------|
| | | razem total | akcyjne joint stock | z o.o. limited liability | razem total | partner- skie profes- sional | jawne general partner- ships | koman- dytowe limited partner- ships | koman- dytowo akcyjne limited joint stock partner- ships | |
| Podregiony: Subregions: | | | | | | | | | | |
| bielski | a | 8984 | 7575 | 163 | 7412 | 1409 | 27 | 750 | 588 | 44 |
| | b | 9465 | 8089 | 168 | 7921 | 1376 | 29 | 748 | 555 | 44 |
| | c | 481 | 514 | 5 | 509 | -33 | 2 | -2 | -33 | 0 |
| | d | 105,4 | 106,8 | 103,1 | 106,9 | 97,7 | 107,4 | 99,7 | 94,4 | 100 |
| bytomski | a | 4736 | 4099 | 74 | 4025 | 637 | 13 | 340 | 261 | 23 |
| | b | 4949 | 4344 | 77 | 4267 | 605 | 12 | 328 | 244 | 21 |
| | c | 213 | 245 | 3 | 242 | -32 | -1 | -12 | -17 | -2 |
| | d | 104,5 | 106 | 104,1 | 106 | 95 | 92,3 | 96,5 | 93,5 | 91,3 |
| częstochoowski | a | 5977 | 5006 | 94 | 4912 | 971 | 11 | 577 | 358 | 25 |
| | b | 6275 | 5337 | 94 | 5243 | 938 | 9 | 562 | 344 | 23 |
| | c | 298 | 331 | 0 | 331 | -33 | -2 | -15 | -14 | -2 |
| | d | 105 | 106,6 | 100 | 106,7 | 96,6 | 81,8 | 97,4 | 96,1 | 92 |
| gliwicki | a | 6342 | 5622 | 110 | 5512 | 720 | 34 | 420 | 254 | 12 |
| | b | 6683 | 6002 | 118 | 5884 | 681 | 33 | 397 | 241 | 10 |
| | c | 341 | 380 | 8 | 372 | -39 | -1 | -23 | -13 | -2 |
| | d | 105,4 | 106,8 | 107,3 | 106,7 | 94,6 | 97,1 | 94,5 | 94,9 | 83,3 |
| katowicki | a | 19424 | 17442 | 549 | 16893 | 1982 | 117 | 824 | 916 | 125 |
| | b | 19835 | 17989 | 562 | 17427 | 1846 | 122 | 776 | 833 | 115 |
| | c | 411 | 547 | 13 | 534 | -136 | 5 | -48 | -83 | -10 |
| | d | 102,1 | 103,1 | 102,4 | 103,2 | 93,1 | 104,3 | 94,2 | 90,9 | 92 |
| rybnicki | a | 5106 | 4464 | 68 | 4396 | 642 | 36 | 401 | 186 | 19 |
| | b | 5390 | 4785 | 69 | 4716 | 605 | 36 | 380 | 174 | 15 |
| | c | 284 | 321 | 1 | 320 | -37 | 0 | -21 | -12 | -4 |
| | d | 105,6 | 107,2 | 101,5 | 107,3 | 94,2 | 100 | 94,8 | 93,5 | 78,9 |
| sosnowiecki | a | 7539 | 6601 | 120 | 6481 | 938 | 17 | 518 | 380 | 23 |
| | b | 7796 | 6885 | 122 | 6763 | 911 | 20 | 502 | 365 | 24 |
| | c | 257 | 284 | 2 | 282 | -27 | 3 | -16 | -15 | 1 |
| | d | 103,4 | 104,3 | 101,7 | 104,4 | 97,1 | 117,6 | 96,9 | 96,1 | 104,3 |
| tyski | a | 5667 | 4871 | 78 | 4793 | 796 | 14 | 412 | 349 | 21 |
| | b | 5846 | 5082 | 80 | 5002 | 764 | 18 | 397 | 329 | 20 |
| | c | 179 | 211 | 2 | 209 | -32 | 4 | -15 | -20 | -1 |
| | d | 103,2 | 104,3 | 102,6 | 104,4 | 96 | 128,6 | 96,4 | 94,3 | 95,2 |
| Świętokrzyskie | a | 9048 | 7676 | 175 | 7501 | 1372 | 41 | 744 | 544 | 43 |
| | b | 9518 | 8207 | 178 | 8029 | 1311 | 40 | 715 | 514 | 42 |
| | c | 470 | 531 | 3 | 528 | -61 | -1 | -29 | -30 | -1 |
| | d | 105,2 | 106,9 | 101,7 | 107 | 95,6 | 97,6 | 96,1 | 94,5 | 97,7 |

TABL.13. SPÓŁKI HANDLOWE WEDŁUG FORM PRAWNYCH, WOJEWÓDZTW I PODREGIONÓW (cd.)
COMMERCIAL COMPANIES BY LEGAL FORM, VOIVOSHIPS AND SUBREGIONS

| WYSZCZEGÓLNIENIE SPECIFICATION a - 31.12.2023 r. b - 31.12.2024 r. c - przyrost accrual d - 2023 = 100 | Ogółem Grand total | Spółki kapitałowe Capital companies | | | Spółki osobowe Partnerships | | | | | |
|---|--------------------------|--|------------------------|--------------------------------|--------------------------------|---------------------------------------|---------------------------------------|--|--|--------------|
| | | razem total | akcyjne joint stock | z o.o. limited liability | razem total | partner- skie profes- sional | jawne general partner- ships | koman- dytowe limited partner- ships | koman- dytowo akcyjne limited joint stock partner- ships | |
| Podregiony: Subregions: | | | | | | | | | | |
| kielecki | a | 7244 | 6151 | 146 | 6005 | 1093 | 40 | 552 | 462 | 39 |
| | b | 7574 | 6537 | 146 | 6391 | 1037 | 39 | 528 | 432 | 38 |
| | c | 330 | 386 | 0 | 386 | -56 | -1 | -24 | -30 | -1 |
| | d | 104,6 | 106,3 | 100 | 106,4 | 94,9 | 97,5 | 95,7 | 93,5 | 97,4 |
| sandomiersko- -jędrzejowski | a | 1804 | 1525 | 29 | 1496 | 279 | 1 | 192 | 82 | 4 |
| | b | 1944 | 1670 | 32 | 1638 | 274 | 1 | 187 | 82 | 4 |
| | c | 140 | 145 | 3 | 142 | -5 | 0 | -5 | 0 | 0 |
| | d | 107,8 | 109,5 | 110,3 | 109,5 | 98,2 | 100 | 97,4 | 100 | 100 |
| Warmińsko-mazurskie | a | 10935 | 9513 | 137 | 9376 | 1422 | 124 | 894 | 378 | 26 |
| | b | 11640 | 10256 | 152 | 10104 | 1384 | 128 | 866 | 363 | 27 |
| | c | 705 | 743 | 15 | 728 | -38 | 4 | -28 | -15 | 1 |
| | d | 106,4 | 107,8 | 110,9 | 107,8 | 97,3 | 103,2 | 96,9 | 96 | 103,8 |
| Podregiony: Subregions: | | | | | | | | | | |
| elbląski | a | 3197 | 2749 | 39 | 2710 | 448 | 55 | 266 | 121 | 6 |
| | b | 3406 | 2978 | 46 | 2932 | 428 | 55 | 263 | 104 | 6 |
| | c | 209 | 229 | 7 | 222 | -20 | 0 | -3 | -17 | 0 |
| | d | 106,5 | 108,3 | 117,9 | 108,2 | 95,5 | 100 | 98,9 | 86 | 100 |
| etcki | a | 1294 | 1109 | 9 | 1100 | 185 | 14 | 132 | 35 | 4 |
| | b | 1373 | 1188 | 11 | 1177 | 185 | 14 | 125 | 41 | 5 |
| | c | 79 | 79 | 2 | 77 | 0 | 0 | -7 | 6 | 1 |
| | d | 106,1 | 107,1 | 122,2 | 107 | 100 | 100 | 94,7 | 117,1 | 125 |
| olsztyński | a | 6444 | 5655 | 89 | 5566 | 789 | 55 | 496 | 222 | 16 |
| | b | 6861 | 6090 | 95 | 5995 | 771 | 59 | 478 | 218 | 16 |
| | c | 417 | 435 | 6 | 429 | -18 | 4 | -18 | -4 | 0 |
| | d | 106,5 | 107,7 | 106,7 | 107,7 | 97,7 | 107,3 | 96,4 | 98,2 | 100 |
| Wielkopolskie | a | 63884 | 54921 | 929 | 53992 | 8963 | 241 | 3573 | 4743 | 406 |
| | b | 66583 | 58059 | 973 | 57086 | 8524 | 242 | 3452 | 4451 | 379 |
| | c | 2699 | 3138 | 44 | 3094 | -439 | 1 | -121 | -292 | -27 |
| | d | 104,2 | 105,7 | 104,7 | 105,7 | 95,1 | 100,4 | 96,6 | 93,8 | 93,3 |
| Podregiony: Subregions: | | | | | | | | | | |
| kaliski | a | 6434 | 5321 | 76 | 5245 | 1113 | 29 | 553 | 486 | 45 |
| | b | 6805 | 5737 | 78 | 5659 | 1068 | 32 | 538 | 453 | 45 |
| | c | 371 | 416 | 2 | 414 | -45 | 3 | -15 | -33 | 0 |
| | d | 105,8 | 107,8 | 102,6 | 107,9 | 96 | 110,3 | 97,3 | 93,2 | 100 |
| koniński | a | 4951 | 4103 | 49 | 4054 | 848 | 17 | 445 | 360 | 26 |
| | b | 5208 | 4383 | 54 | 4329 | 825 | 16 | 434 | 351 | 24 |
| | c | 257 | 280 | 5 | 275 | -23 | -1 | -11 | -9 | -2 |
| | d | 105,2 | 106,8 | 110,2 | 106,8 | 97,3 | 94,1 | 97,5 | 97,5 | 92,3 |

TABL.13. SPÓŁKI HANDLOWE WEDŁUG FORM PRAWNYCH, WOJEWÓDZTW I PODREGIONÓW (dok.)
COMMERCIAL COMPANIES BY LEGAL FORM, VOIVOSHIPS AND SUBREGIONS

| WYSZCZEGÓLNIENIE SPECIFICATION a - 31.12.2023 r. b - 31.12.2024 r. c - przyrost accrual d - 2023 = 100 | Ogółem Grand total | Spółki kapitałowe Capital companies | | | Spółki osobowe Partnerships | | | | | |
|---|--------------------------|--|------------------------|--------------------------------|--------------------------------|---------------------------------------|---------------------------------------|--|---|-------------|
| | | razem total | akcyjne joint stock | z o.o. limited liability | razem total | partner- skie profes- sional | jawne general partner- ships | koman- dytowe limited partner- ships | koman- dytowo akcyjne limited partner- ships | |
| leszczyński | a | 5765 | 4765 | 40 | 4725 | 1000 | 19 | 502 | 452 | 27 |
| | b | 6160 | 5195 | 41 | 5154 | 965 | 19 | 495 | 429 | 22 |
| | c | 395 | 430 | 1 | 429 | -35 | 0 | -7 | -23 | -5 |
| | d | 106,9 | 109 | 102,5 | 109,1 | 96,5 | 100 | 98,6 | 94,9 | 81,5 |
| pilski | a | 2651 | 2200 | 34 | 2166 | 451 | 6 | 261 | 175 | 9 |
| | b | 2825 | 2389 | 37 | 2352 | 436 | 6 | 257 | 164 | 9 |
| | c | 174 | 189 | 3 | 186 | -15 | 0 | -4 | -11 | 0 |
| | d | 106,6 | 108,6 | 108,8 | 108,6 | 96,7 | 100 | 98,5 | 93,7 | 100 |
| poznański | a | 12936 | 10878 | 161 | 10717 | 2058 | 28 | 827 | 1120 | 83 |
| | b | 13722 | 11737 | 169 | 11568 | 1985 | 27 | 799 | 1072 | 87 |
| | c | 786 | 859 | 8 | 851 | -73 | -1 | -28 | -48 | 4 |
| | d | 106,1 | 107,9 | 105 | 107,9 | 96,5 | 96,4 | 96,6 | 95,7 | 104,8 |
| m. Poznań | a | 31147 | 27654 | 569 | 27085 | 3493 | 142 | 985 | 2150 | 216 |
| | b | 31863 | 28618 | 594 | 28024 | 3245 | 142 | 929 | 1982 | 192 |
| | c | 716 | 964 | 25 | 939 | -248 | 0 | -56 | -168 | -24 |
| | d | 102,3 | 103,5 | 104,4 | 103,5 | 92,9 | 100 | 94,3 | 92,2 | 88,9 |
| Zachodniopomorskie | a | 21667 | 18842 | 278 | 18564 | 2825 | 82 | 1284 | 1389 | 70 |
| | b | 22683 | 19919 | 290 | 19629 | 2764 | 80 | 1260 | 1358 | 66 |
| | c | 1016 | 1077 | 12 | 1065 | -61 | -2 | -24 | -31 | -4 |
| | d | 104,7 | 105,7 | 104,3 | 105,7 | 97,8 | 97,6 | 98,1 | 97,8 | 94,3 |
| Podregiony: Subregions: koszaliński | a | 3877 | 3396 | 36 | 3360 | 481 | 17 | 242 | 208 | 14 |
| | b | 4093 | 3619 | 41 | 3578 | 474 | 17 | 240 | 205 | 12 |
| | c | 216 | 223 | 5 | 218 | -7 | 0 | -2 | -3 | -2 |
| | d | 105,6 | 106,6 | 113,9 | 106,5 | 98,5 | 100 | 99,2 | 98,6 | 85,7 |
| szczecinecko-pyrzycki | a | 2337 | 2038 | 24 | 2014 | 299 | 4 | 167 | 122 | 6 |
| | b | 2441 | 2152 | 25 | 2127 | 289 | 4 | 159 | 121 | 5 |
| | c | 104 | 114 | 1 | 113 | -10 | 0 | -8 | -1 | -1 |
| | d | 104,5 | 105,6 | 104,2 | 105,6 | 96,7 | 100 | 95,2 | 99,2 | 83,3 |
| m. Szczecin | a | 11005 | 9622 | 173 | 9449 | 1383 | 47 | 510 | 791 | 35 |
| | b | 11446 | 10097 | 178 | 9919 | 1349 | 47 | 501 | 765 | 36 |
| | c | 441 | 475 | 5 | 470 | -34 | 0 | -9 | -26 | 1 |
| | d | 104 | 104,9 | 102,9 | 105 | 97,5 | 100 | 98,2 | 96,7 | 102,9 |
| szczeciński | a | 4448 | 3786 | 45 | 3741 | 662 | 14 | 365 | 268 | 15 |
| | b | 4703 | 4051 | 46 | 4005 | 652 | 12 | 360 | 267 | 13 |
| | c | 255 | 265 | 1 | 264 | -10 | -2 | -5 | -1 | -2 |
| | d | 105,7 | 107 | 102,2 | 107,1 | 98,5 | 85,7 | 98,6 | 99,6 | 86,7 |

TABL.14. SPÓŁKI HANDLOWE WEDŁUG RODZAJU KAPITAŁU ORAZ FORM PRAWNYCH
COMMERCIAL COMPANIES BY CAPITAL TYPE AND LEGAL FORM

| WYSZCZEGÓLNIENIE SPECIFICATION a - 31.12.2023 r. b - 31.12.2024 r. c - przyrost accrual d - 2023 = 100 | Ogółem ¹² Grand total | Z liczby ogółem – z kapitałem Of grand total number - with capital | | | | | | | | | | |
|---|-------------------------------------|--|---|--|--|---|--|---|--|-------------------------------------|--|--------------|
| | | Skarbu Państwa State Treasury | | państwowych osób prawnych state legal persons | | samorządu terytorialnego local government | | prywatnego krajowego domestic private | | zagranicznego foreign capital | | |
| | | razem total | w tym jedno- osobowe of which sole share- holder | razem total | w tym o jedno- rodnym rodzaju of which homo- geneous | razem total | w tym o jedno- rodnym rodzaju of which homo- geneous | razem total | w tym o jedno- rodnym rodzaju of which homo- geneous | razem total | w tym o jedno- rodnym rodzaju of which homo- geneous | |
| OGÓŁEM | a | 665866 ¹³ | 786 | 296 | 3688 | 2014 | 3212 | 2535 | 485188 | 434188 | 88209 | 65670 |
| TOTAL | b | 701682 ¹³ | 782 | 298 | 3954 | 2303 | 3278 | 2613 | 508398 | 457966 | 90907 | 68455 |
| | c | 35816 | -4 | 2 | 266 | 289 | 66 | 78 | 23210 | 23778 | 2698 | 2785 |
| | d | 105,4 | 99,5 | 100,7 | 107,2 | 114,3 | 102,1 | 103,1 | 104,8 | 105,5 | 103,1 | 104,2 |
| Spółki kapitałowe | a | 588633 | 773 | 288 | 3038 | 1895 | 3170 | 2525 | 418754 | 381129 | 85780 | 64783 |
| Capital companies | b | 627272 | 769 | 290 | 3334 | 2177 | 3233 | 2601 | 444408 | 406420 | 88628 | 67607 |
| | c | 38639 | -4 | 2 | 296 | 282 | 63 | 76 | 25654 | 25291 | 2848 | 2824 |
| | d | 106,6 | 99,5 | 100,7 | 109,7 | 114,9 | 102 | 103 | 106,1 | 106,6 | 103,3 | 104,4 |
| akcyjne joint stock | a | 11843 | 363 | 104 | 296 | 90 | 244 | 103 | 9233 | 7030 | 1468 | 672 |
| | b | 12427 | 352 | 101 | 296 | 92 | 236 | 102 | 9567 | 7411 | 1466 | 682 |
| | c | 584 | -11 | -3 | 0 | 2 | -8 | -1 | 334 | 381 | -2 | 10 |
| | d | 104,9 | 97 | 97,1 | 100 | 102,2 | 96,7 | 99 | 103,6 | 105,4 | 99,9 | 101,5 |
| z o.o. limited liability | a | 576790 | 410 | 184 | 2742 | 1805 | 2926 | 2422 | 409521 | 374099 | 84312 | 64111 |
| | b | 614845 | 417 | 189 | 3038 | 2085 | 2997 | 2499 | 434841 | 399009 | 87162 | 66925 |
| | c | 38055 | 7 | 5 | 296 | 280 | 71 | 77 | 25320 | 24910 | 2850 | 2814 |
| | d | 106,6 | 101,7 | 102,7 | 110,8 | 115,5 | 102,4 | 103,2 | 106,2 | 106,7 | 103,4 | 104,4 |
| Spółki osobowe | a | 77233 | 13 | 8 | 650 | 119 | 42 | 10 | 66434 | 53059 | 2429 | 887 |
| Partnerships | b | 74410 | 13 | 8 | 620 | 126 | 45 | 12 | 63990 | 51546 | 2279 | 848 |
| | c | -2823 | 0 | 0 | -30 | 7 | 3 | 2 | -2444 | -1513 | -150 | -39 |
| | d | 96,3 | 100 | 100 | 95,4 | 105,9 | 107,1 | 120 | 96,3 | 97,1 | 93,8 | 95,6 |
| partnerskie professional partnerships | a | 2471 | - | - | 1 | 1 | - | - | 2208 | 2197 | 6 | - |
| | b | 2473 | - | - | 3 | 3 | - | - | 2195 | 2184 | 7 | 1 |
| | c | 2 | - | - | 2 | 2 | - | - | -13 | -13 | 1 | 1 |
| | d | 100,1 | - | - | 300 | 300 | - | - | 99,4 | 99,4 | 116,7 | x |
| jawne unlimited partner- ships | a | 34049 | 4 | 3 | 44 | 22 | 5 | 2 | 31718 | 30889 | 384 | 154 |
| | b | 33058 | 3 | 2 | 45 | 22 | 5 | 3 | 30691 | 29927 | 372 | 152 |
| | c | -991 | -1 | -1 | 1 | 0 | 0 | 1 | -1027 | -962 | -12 | -2 |
| | d | 97,1 | 75 | 66,7 | 102,3 | 100 | 100 | 150 | 96,8 | 96,9 | 96,9 | 98,7 |
| komandytowe limited partner- ships | a | 36761 | 8 | 4 | 566 | 77 | 35 | 6 | 29120 | 17183 | 1888 | 664 |
| | b | 35101 | 9 | 5 | 528 | 77 | 38 | 7 | 27885 | 16773 | 1759 | 630 |
| | c | -1660 | 1 | 1 | -38 | 0 | 3 | 1 | -1235 | -410 | -129 | -34 |
| | d | 95,5 | 112,5 | 125 | 93,3 | 100 | 108,6 | 116,7 | 95,8 | 97,6 | 93,2 | 94,9 |
| komandytowo- akcyjne joint stock-limited partnerships | a | 3952 | 1 | 1 | 39 | 19 | 2 | 2 | 3388 | 2790 | 151 | 69 |
| | b | 3778 | 1 | 1 | 44 | 24 | 2 | 2 | 3219 | 2662 | 141 | 65 |
| | c | -174 | 0 | 0 | 5 | 5 | 0 | 0 | -169 | -128 | -10 | -4 |
| | d | 95,6 | 100 | 100 | 112,8 | 126,3 | 100 | 100 | 95 | 95,4 | 93,4 | 94,2 |

¹² Sumy danych wg rodzajów kapitału nie równają się ich ogólnej liczbie, ponieważ spółki o mieszanym kapitale występują w dwóch lub więcej rubrykach tablicy, zależnie od rodzajów kapitału zaangażowanego w spółce.

¹³ W podziale według rodzaju kapitału – bez podmiotów, dla których informacja o formie własności nie występuje w rejestrze REGON.

¹² Sums of data by type of capital do not equal their total number, since companies of mixed capital appear in two or more table columns, depending on the types of the capital invested in the company.

¹³ In the division by type of capital excluding entities for which the information about form of ownership does not exist in the REGON register.

TABL.15. SPÓŁKI HANDLOWE WEDŁUG RODZAJU KAPITAŁU ORAZ SEKCJI I DZIAŁÓW PKD 2007
COMMERCIAL COMPANIES BY CAPITAL TYPE AND PKD 2007 SECTIONS AND DIVISIONS

| WYSZCZEGÓLNIENIE SPECIFICATION a - 31.12.2023 r. b - 31.12.2024 r. c - przyrost accrual d - 2023 = 100 | Ogółem ¹² Grand total | Z liczby ogółem – z kapitałem Of grand total number - with capital | | | | | | | | | | |
|---|-------------------------------------|--|--|--|--|---|--|---|--|----------------------------------|--|--------------|
| | | Skarbu Państwa State Treasury | | państwowych osób prawnych state legal persons | | samorządu terytorialnego local government | | prywatnego krajowego domestic private | | zagranicznego foreign capital | | |
| | | razem total | w tym jedno- osobowe of which sole share holder | razem total | w tym o jedno- rodnym rodzaju of which homo- geneous | razem total | w tym o jedno- rodnym rodzaju of which homo- geneous | razem total | w tym o jedno- rodnym rodzaju of which homo- geneous | razem total | w tym o jedno- rodnym rodzaju of which homo- geneous | |
| OGÓŁEM | a | 665866 ⁹ | 786 | 296 | 3688 | 2014 | 3212 | 2535 | 485188 | 434188 | 88209 | 65670 |
| TOTAL | b | 701682 ⁹ | 782 | 298 | 3954 | 2303 | 3278 | 2613 | 508398 | 457966 | 90907 | 68455 |
| | c | 35816 | -4 | 2 | 266 | 289 | 66 | 78 | 23210 | 23778 | 2698 | 2785 |
| | d | 105,4 | 99,5 | 100,7 | 107,2 | 114,3 | 102,1 | 103,1 | 104,8 | 105,5 | 103,1 | 104,2 |
| Rolnictwo, leśnictwo, łowiectwo i rybactwo | a | 7084 | 29 | 25 | 64 | 51 | 13 | 10 | 5725 | 4821 | 1197 | 614 |
| Agriculture, forestry and fishing | b | 7106 | 31 | 25 | 65 | 51 | 13 | 10 | 5747 | 4852 | 1186 | 617 |
| | c | 22 | 2 | 0 | 1 | 0 | 0 | 0 | 22 | 31 | -11 | 3 |
| | d | 100,3 | 106,9 | 100 | 101,6 | 100 | 100 | 100 | 100,4 | 100,6 | 99,1 | 100,5 |
| Uprawy rolne, chów i hodowla zwierząt, łowiectwo ^a | a | 6277 | 29 | 25 | 60 | 48 | 12 | 9 | 5083 | 4238 | 1107 | 556 |
| Crop and animal production, hunting ^a | b | 6283 | 31 | 25 | 61 | 48 | 12 | 9 | 5094 | 4257 | 1100 | 559 |
| | c | 6 | 2 | 0 | 1 | 0 | 0 | 0 | 11 | 19 | -7 | 3 |
| | d | 100,1 | 106,9 | 100 | 101,7 | 100 | 100 | 100 | 100,2 | 100,4 | 99,4 | 100,5 |
| Leśnictwo i pozyskiwanie drewna | a | 554 | - | - | 2 | 2 | - | - | 429 | 387 | 70 | 46 |
| Forestry and logging | b | 566 | - | - | 2 | 2 | - | - | 437 | 396 | 68 | 47 |
| | c | 12 | - | - | 0 | 0 | - | - | 8 | 9 | -2 | 1 |
| | d | 102,2 | - | - | 100 | 100 | - | - | 101,9 | 102,3 | 97,1 | 102,2 |
| Rybactwo | a | 253 | - | - | 2 | 1 | 1 | 1 | 213 | 196 | 20 | 12 |
| Fishing and aquaculture | b | 257 | - | - | 2 | 1 | 1 | 1 | 216 | 199 | 18 | 11 |
| | c | 4 | - | - | 0 | 0 | 0 | 0 | 3 | 3 | -2 | -1 |
| | d | 101,6 | - | - | 100 | 100 | 100 | 100 | 101,4 | 101,5 | 90 | 91,7 |
| Górnictwo i wydobywanie | a | 1925 | 20 | 7 | 20 | 9 | 8 | 8 | 1569 | 1361 | 222 | 139 |
| Mining and quarrying | b | 1948 | 19 | 6 | 21 | 10 | 7 | 7 | 1578 | 1374 | 221 | 143 |
| | c | 23 | -1 | -1 | 1 | 1 | -1 | -1 | 9 | 13 | -1 | 4 |
| | d | 101,2 | 95 | 85,7 | 105 | 111,1 | 87,5 | 87,5 | 100,6 | 101 | 99,5 | 102,9 |
| Wydobywanie węgla kamiennego i węgla brunatnego (lignitu) | a | 88 | 4 | 3 | 1 | 1 | - | - | 66 | 47 | 24 | 14 |
| Mining of coal and lignite | b | 84 | 3 | 2 | 2 | 2 | - | - | 62 | 44 | 23 | 14 |
| | c | -4 | -1 | -1 | 1 | 1 | - | - | -4 | -3 | -1 | 0 |
| | d | 95,5 | 75 | 66,7 | 200 | 200 | - | - | 93,9 | 93,6 | 95,8 | 100 |
| Górnictwo ropy naftowej i gazu ziemnego | a | 81 | - | - | - | - | - | - | 38 | 32 | 33 | 29 |
| Extraction of crude petroleum and natural gas | b | 81 | - | - | - | - | - | - | 36 | 30 | 34 | 30 |
| | c | 0 | - | - | - | - | - | - | -2 | -2 | 1 | 1 |
| | d | 100 | - | - | - | - | - | - | 94,7 | 93,8 | 103 | 103,4 |
| Górnictwo rud metali | a | 35 | 1 | - | - | - | - | - | 22 | 13 | 8 | 5 |
| Mining of metal ores | b | 33 | 1 | - | - | - | - | - | 20 | 12 | 7 | 5 |
| | c | -2 | 0 | - | - | - | - | - | -2 | -1 | -1 | 0 |
| | d | 94,3 | 100 | - | - | - | - | - | 90,9 | 92,3 | 87,5 | 100 |

⁹ notka patrz na str. 78

¹² notka patrz na str. 138

⁹ see footnote on page 78

¹² see footnote on page 138

TABL.15. SPÓŁKI HANDLOWE WEDŁUG RODZAJU KAPITAŁU ORAZ SEKCJI I DZIAŁÓW PKD 2007
COMMERCIAL COMPANIES BY CAPITAL TYPE AND PKD 2007 SECTIONS AND DIVISIONS

| WYSZCZEGÓLNIENIE SPECIFICATION a - 31.12.2023 r. b - 31.12.2024 r. c - przyrost accrual d - 2023 = 100 | | Z liczby ogółem – z kapitałem Of grand total number - with capital | | | | | | | | | | |
|---|----------|--|--|---|--|---|--|---|--|----------------------------------|--|--------------|
| | | Skarbu Państwa State Treasury | | państwowych osób prawnych state legal persons | | samorządu terytorialnego local government | | prywatnego krajowego domestic private | | zagranicznego foreign capital | | |
| | | razem total | w tym jedno- osobowe of which sole share- holder | razem total | w tym o jedno- rodnym rodzaju of which homo- geneous | razem total | w tym o jedno- rodnym rodzaju of which homo- geneous | razem total | w tym o jedno- rodnym rodzaju of which homo- geneous | razem total | w tym o jedno- rodnym rodzaju of which homo- geneous | |
| Pozostałe górnictwo i wydobywanie | a | 1367 | 10 | 1 | 14 | 6 | 8 | 8 | 1152 | 1022 | 114 | 65 |
| | b | 1390 | 10 | 1 | 15 | 6 | 7 | 7 | 1167 | 1037 | 117 | 69 |
| Other mining and quarrying | c | 23 | 0 | 0 | 1 | 0 | -1 | -1 | 15 | 15 | 3 | 4 |
| | d | 101,7 | 100 | 100 | 107,1 | 100 | 87,5 | 87,5 | 101,3 | 101,5 | 102,6 | 106,2 |
| Działalność usługowa wspomagająca górnictwo ^Δ | a | 354 | 5 | 3 | 5 | 2 | - | - | 291 | 247 | 43 | 26 |
| | b | 360 | 5 | 3 | 4 | 2 | - | - | 293 | 251 | 40 | 25 |
| Mining support service activities ^Δ | c | 6 | 0 | 0 | -1 | 0 | - | - | 2 | 4 | -3 | -1 |
| | d | 101,7 | 100 | 100 | 80 | 100 | - | - | 100,7 | 101,6 | 93 | 96,2 |
| Przetwórstwo przemysłowe | a | 65845 | 216 | 43 | 455 | 163 | 81 | 32 | 51585 | 44806 | 9708 | 6442 |
| Manufacturing | b | 67966 | 212 | 44 | 448 | 166 | 83 | 35 | 52940 | 46331 | 9689 | 6499 |
| | c | 2121 | -4 | 1 | -7 | 3 | 2 | 3 | 1355 | 1525 | -19 | 57 |
| | d | 103,2 | 98,1 | 102,3 | 98,5 | 101,8 | 102,5 | 109,4 | 102,6 | 103,4 | 99,8 | 100,9 |
| Produkcja artykułów spożywczych | a | 8151 | 16 | 2 | 43 | 15 | 9 | 3 | 6346 | 5579 | 1092 | 710 |
| | b | 8372 | 15 | 2 | 44 | 14 | 9 | 3 | 6465 | 5717 | 1086 | 723 |
| Manufacture of food products | c | 221 | -1 | 0 | 1 | -1 | 0 | 0 | 119 | 138 | -6 | 13 |
| | d | 102,7 | 93,8 | 100 | 102,3 | 93,3 | 100 | 100 | 101,9 | 102,5 | 99,5 | 101,8 |
| Produkcja napojów | a | 983 | 2 | - | 7 | 3 | 2 | - | 794 | 688 | 101 | 57 |
| | b | 996 | 2 | - | 5 | 3 | 2 | - | 803 | 698 | 102 | 58 |
| Manufacture of beverages | c | 13 | 0 | - | -2 | 0 | 0 | - | 9 | 10 | 1 | 1 |
| | d | 101,3 | 100 | - | 71,4 | 100 | 100 | - | 101,1 | 101,5 | 101 | 101,8 |
| Produkcja wyrobów tytoniowych | a | 73 | 1 | - | - | - | - | - | 42 | 34 | 24 | 20 |
| | b | 74 | 1 | - | - | - | - | - | 41 | 33 | 24 | 20 |
| Manufacture of tobacco products | c | 1 | 0 | - | - | - | - | - | -1 | -1 | 0 | 0 |
| | d | 101,4 | 100 | - | - | - | - | - | 97,6 | 97,1 | 100 | 100 |
| Produkcja wyrobów tekstylnych | a | 1530 | 14 | 4 | 8 | 2 | 4 | 2 | 1154 | 982 | 303 | 204 |
| | b | 1553 | 12 | 4 | 6 | 2 | 3 | 2 | 1178 | 1011 | 295 | 196 |
| Manufacture of textiles | c | 23 | -2 | 0 | -2 | 0 | -1 | 0 | 24 | 29 | -8 | -8 |
| | d | 101,5 | 85,7 | 100 | 75 | 100 | 75 | 100 | 102,1 | 103 | 97,4 | 96,1 |
| Produkcja odzieży | a | 2021 | 8 | 2 | 10 | 2 | 1 | - | 1574 | 1404 | 272 | 172 |
| | b | 2065 | 8 | 2 | 8 | 2 | 1 | - | 1612 | 1452 | 260 | 165 |
| Manufacture of wearing apparel | c | 44 | 0 | 0 | -2 | 0 | 0 | - | 38 | 48 | -12 | -7 |
| | d | 102,2 | 100 | 100 | 80 | 100 | 100 | - | 102,4 | 103,4 | 95,6 | 95,9 |
| Produkcja skór i wyrobów skórzanych ^Δ | a | 400 | 3 | 1 | 3 | - | 2 | - | 312 | 278 | 58 | 41 |
| | b | 393 | 3 | 1 | 4 | 1 | 2 | - | 306 | 271 | 55 | 38 |
| Manufacture of leather and related products ^Δ | c | -7 | 0 | 0 | 1 | 1 | 0 | - | -6 | -7 | -3 | -3 |
| | d | 98,3 | 100 | 100 | 133,3 | x | 100 | - | 98,1 | 97,5 | 94,8 | 92,7 |

TABL.15. SPÓŁKI HANDLOWE WEDŁUG RODZAJU KAPITAŁU ORAZ SEKCJI I DZIAŁÓW PKD 2007
COMMERCIAL COMPANIES BY CAPITAL TYPE AND PKD 2007 SECTIONS AND DIVISIONS

| WYSZCZEGÓLNIENIE SPECIFICATION a - 31.12.2023 r. b - 31.12.2024 r. c - przyrost accrual d - 2023 = 100 | Ogółem Grand total | Z liczby ogółem – z kapitałem Of grand total number - with capital | | | | | | | | | | |
|---|-----------------------|--|--|--|--|---|--|---|--|----------------------------------|--|-------|
| | | Skarbu Państwa State Treasury | | państwowych osób prawnych state legal persons | | samorządu terytorialnego local government | | prywatnego krajowego domestic private | | zagranicznego foreign capital | | |
| | | razem total | w tym jedno- osobowe of which sole share- holder | razem total | w tym o jedno- rodnym rodzaju of which homo- geneous | razem total | w tym o jedno- rodnym rodzaju of which homo- geneous | razem total | w tym o jedno- rodnym rodzaju of which homo- geneous | razem total | w tym o jedno- rodnym rodzaju of which homo- geneous | |
| Produkcja wyrobów z drewna, korka, słomy i wikliny ^Δ | a | 3797 | 8 | 2 | 18 | 4 | 6 | 4 | 3115 | 2755 | 449 | 255 |
| | b | 3883 | 8 | 2 | 15 | 2 | 6 | 4 | 3172 | 2837 | 435 | 259 |
| Manufacture of products of wood, cork, straw and wicker ^Δ | c | 86 | 0 | 0 | -3 | -2 | 0 | 0 | 57 | 82 | -14 | 4 |
| | d | 102,3 | 100 | 100 | 83,3 | 50 | 100 | 100 | 101,8 | 103 | 96,9 | 101,6 |
| Produkcja papieru i wyrobów z papieru | a | 1445 | 3 | 1 | 5 | 3 | - | - | 1164 | 1036 | 220 | 152 |
| | b | 1477 | 3 | 1 | 5 | 3 | - | - | 1183 | 1056 | 221 | 154 |
| Manufacture of paper and paper products | c | 32 | 0 | 0 | 0 | 0 | - | - | 19 | 20 | 1 | 2 |
| | d | 102,2 | 100 | 100 | 100 | 100 | - | - | 101,6 | 101,9 | 100,5 | 101,3 |
| Poligrafia i reprodukcja zapisanych nośników informacji | a | 2393 | 7 | 4 | 4 | 3 | 1 | - | 2016 | 1842 | 201 | 147 |
| | b | 2400 | 7 | 4 | 5 | 4 | 1 | - | 1999 | 1824 | 205 | 148 |
| Printing and reproduction of recorded media | c | 7 | 0 | 0 | 1 | 1 | 0 | - | -17 | -18 | 4 | 1 |
| | d | 100,3 | 100 | 100 | 125 | 133,3 | 100 | - | 99,2 | 99 | 102 | 100,7 |
| Produkcja koksu i produktów rafinacji ropy naftowej ^Δ | a | 236 | 6 | - | 6 | 1 | 1 | - | 198 | 157 | 39 | 22 |
| | b | 228 | 6 | - | 6 | 1 | 1 | - | 194 | 153 | 37 | 19 |
| Manufacture of coke and refined petroleum products | c | -8 | 0 | - | 0 | 0 | 0 | - | -4 | -4 | -2 | -3 |
| | d | 96,6 | 100 | - | 100 | 100 | 100 | - | 98 | 97,5 | 94,9 | 86,4 |
| Produkcja chemikaliów i wyrobów chemicznych | a | 3087 | 9 | 2 | 28 | 10 | 3 | 1 | 2394 | 2001 | 500 | 316 |
| | b | 3169 | 9 | 2 | 28 | 10 | 3 | 1 | 2452 | 2065 | 488 | 307 |
| Manufacture of chemicals and chemical products | c | 82 | 0 | 0 | 0 | 0 | 0 | 0 | 58 | 64 | -12 | -9 |
| | d | 102,7 | 100 | 100 | 100 | 100 | 100 | 100 | 102,4 | 103,2 | 97,6 | 97,2 |
| Produkcja wyrobów farmaceuty- cznych ^Δ | a | 561 | 1 | 1 | 6 | 1 | - | - | 400 | 330 | 77 | 52 |
| | b | 552 | 2 | 1 | 4 | 1 | 1 | - | 387 | 318 | 76 | 52 |
| Manufacture of pharmaceutical products ^Δ | c | -9 | 1 | 0 | -2 | 0 | 1 | - | -13 | -12 | -1 | 0 |
| | d | 98,4 | 200 | 100 | 66,7 | 100 | x | - | 96,8 | 96,4 | 98,7 | 100 |
| Produkcja wyrobów z gumy i tworzyw sztucznych | a | 4286 | 12 | 2 | 25 | 9 | 2 | - | 3401 | 2929 | 750 | 525 |
| | b | 4321 | 11 | 2 | 25 | 8 | 2 | - | 3415 | 2955 | 736 | 517 |
| Manufacture of rubber and plastic products | c | 35 | -1 | 0 | 0 | -1 | 0 | - | 14 | 26 | -14 | -8 |
| | d | 100,8 | 91,7 | 100 | 100 | 88,9 | 100 | - | 100,4 | 100,9 | 98,1 | 98,5 |
| Produkcja wyrobów z pozostałych mineralnych surowców niemetalicznych | a | 3043 | 11 | 1 | 22 | 6 | 6 | 3 | 2509 | 2177 | 422 | 260 |
| | b | 3118 | 12 | 1 | 24 | 8 | 6 | 3 | 2561 | 2236 | 413 | 255 |
| Manufacture of other non-metallic mineral products | c | 75 | 1 | 0 | 2 | 2 | 0 | 0 | 52 | 59 | -9 | -5 |
| | d | 102,5 | 109,1 | 100 | 109,1 | 133,3 | 100 | 100 | 102,1 | 102,7 | 97,9 | 98,1 |
| Produkcja metali | a | 911 | 8 | - | 13 | 5 | 3 | 1 | 700 | 585 | 195 | 140 |
| Manufacture of basic metals | b | 916 | 9 | 1 | 13 | 5 | 3 | 1 | 698 | 584 | 197 | 142 |
| | c | 5 | 1 | 1 | 0 | 0 | 0 | 0 | -2 | -1 | 2 | 2 |
| | d | 100,5 | 112,5 | x | 100 | 100 | 100 | 100 | 99,7 | 99,8 | 101 | 101,4 |

TABL.15. SPÓŁKI HANDLOWE WEDŁUG RODZAJU KAPITAŁU ORAZ SEKCJI I DZIAŁÓW PKD 2007
COMMERCIAL COMPANIES BY CAPITAL TYPE AND PKD 2007 SECTIONS AND DIVISIONS

| WYSZCZEGÓLNIENIE SPECIFICATION a - 31.12.2023 r. b - 31.12.2024 r. c - przyrost accrual d - 2023 = 100 | Ogółem Grand total | Z liczby ogółem – z kapitałem Of grand total number - with capital | | | | | | | | | | |
|--|-----------------------|--|---|---|--|---|--|---|--|----------------------------------|--|-------|
| | | Skarbu Państwa State Treasury | | państwowych osób prawnych state legal persons | | samorządu terytorialnego local government | | prywatnego krajowego domestic private | | zagranicznego foreign capital | | |
| | | razem total | w tym jedno- osobowe of which sole share- holder | razem total | w tym o jedno- rodnym rodzaju of which homo- geneous | razem total | w tym o jedno- rodnym rodzaju of which homo- geneous | razem total | w tym o jedno- rodnym rodzaju of which homo- geneous | razem total | w tym o jedno- rodnym rodzaju of which homo- geneous | |
| Produkcja wyrobów z metali ^Δ Manufacture of metal products ^Δ | a | 10854 | 25 | 10 | 79 | 31 | 15 | 6 | 8655 | 7521 | 1575 | 1013 |
| | b | 11419 | 26 | 10 | 75 | 30 | 15 | 6 | 9045 | 7934 | 1588 | 1030 |
| | c | 565 | 1 | 0 | -4 | -1 | 0 | 0 | 390 | 413 | 13 | 17 |
| | d | 105,2 | 104 | 100 | 94,9 | 96,8 | 100 | 100 | 104,5 | 105,5 | 100,8 | 101,7 |
| Produkcja komputerów, wyrobów elektronicznych i optycznych Manufacture of computer, electronic and optical products | a | 2070 | 11 | 1 | 21 | 6 | 3 | - | 1561 | 1301 | 332 | 221 |
| | b | 2076 | 10 | 1 | 20 | 5 | 3 | - | 1550 | 1299 | 339 | 228 |
| | c | 6 | -1 | 0 | -1 | -1 | 0 | - | -11 | -2 | 7 | 7 |
| | d | 100,3 | 90,9 | 100 | 95,2 | 83,3 | 100 | - | 99,3 | 99,8 | 102,1 | 103,2 |
| Produkcja urządzeń elektrycznych Manufacture of electrical equipment | a | 1794 | 11 | - | 17 | 5 | 1 | - | 1312 | 1119 | 351 | 263 |
| | b | 1840 | 11 | - | 18 | 6 | 2 | 1 | 1338 | 1152 | 357 | 267 |
| | c | 46 | 0 | - | 1 | 1 | 1 | 1 | 26 | 33 | 6 | 4 |
| | d | 102,6 | 100 | - | 105,9 | 120 | 200 | x | 102 | 102,9 | 101,7 | 101,5 |
| Produkcja maszyn i urządzeń ^Δ Manufacture of machinery and equipment n.e.c. | a | 3814 | 27 | 5 | 30 | 8 | 7 | 3 | 2992 | 2516 | 638 | 413 |
| | b | 3973 | 25 | 5 | 30 | 8 | 7 | 3 | 3105 | 2643 | 640 | 420 |
| | c | 159 | -2 | 0 | 0 | 0 | 0 | 0 | 113 | 127 | 2 | 7 |
| | d | 104,2 | 92,6 | 100 | 100 | 100 | 100 | 100 | 103,8 | 105 | 100,3 | 101,7 |
| Produkcja pojazdów samocho- dowych przyczep i naczep ^Δ Manufacture of motor vehicles, trailers and semi-trailers | a | 1166 | 7 | 1 | 11 | 4 | - | - | 761 | 641 | 367 | 292 |
| | b | 1188 | 7 | 1 | 10 | 3 | 1 | 1 | 776 | 660 | 364 | 294 |
| | c | 22 | 0 | 0 | -1 | -1 | 1 | 1 | 15 | 19 | -3 | 2 |
| | d | 101,9 | 100 | 100 | 90,9 | 75 | x | x | 102 | 103 | 99,2 | 100,7 |
| Produkcja pozostałego sprzętu transportowego Manufacture of other transport equipment | a | 1265 | 10 | - | 15 | 5 | 2 | - | 932 | 777 | 222 | 154 |
| | b | 1330 | 10 | - | 16 | 6 | 2 | - | 960 | 806 | 232 | 162 |
| | c | 65 | 0 | - | 1 | 1 | 0 | - | 28 | 29 | 10 | 8 |
| | d | 105,1 | 100 | - | 106,7 | 120 | 100 | - | 103 | 103,7 | 104,5 | 105,2 |
| Produkcja mebli Manufacture of furniture | a | 3519 | 2 | - | 10 | 3 | 3 | 3 | 2768 | 2437 | 446 | 277 |
| | b | 3730 | 2 | - | 12 | 5 | 3 | 3 | 2925 | 2610 | 457 | 292 |
| | c | 211 | 0 | - | 2 | 2 | 0 | 0 | 157 | 173 | 11 | 15 |
| | d | 106 | 100 | - | 120 | 166,7 | 100 | 100 | 105,7 | 107,1 | 102,5 | 105,4 |
| Pozostała produkcja wyrobów Other manufacturing | a | 2338 | 1 | 1 | 8 | 3 | 2 | 1 | 1743 | 1520 | 343 | 237 |
| | b | 2409 | 1 | 1 | 7 | 2 | 1 | 1 | 1802 | 1572 | 340 | 234 |
| | c | 71 | 0 | 0 | -1 | -1 | -1 | 0 | 59 | 52 | -3 | -3 |
| | d | 103 | 100 | 100 | 87,5 | 66,7 | 50 | 100 | 103,4 | 103,4 | 99,1 | 98,7 |
| Naprawa, konserwacja i instalowa- nie maszyn i urządzeń Repair and installation of machinery and equipment | a | 6108 | 13 | 3 | 66 | 34 | 8 | 5 | 4742 | 4197 | 731 | 499 |
| | b | 6484 | 12 | 3 | 68 | 37 | 9 | 6 | 4973 | 4445 | 742 | 519 |
| | c | 376 | -1 | 0 | 2 | 3 | 1 | 1 | 231 | 248 | 11 | 20 |
| | d | 106,2 | 92,3 | 100 | 103 | 108,8 | 112,5 | 120 | 104,9 | 105,9 | 101,5 | 104 |

TABL.15. SPÓŁKI HANDLOWE WEDŁUG RODZAJU KAPITAŁU ORAZ SEKCJI I DZIAŁÓW PKD 2007
COMMERCIAL COMPANIES BY CAPITAL TYPE AND PKD 2007 SECTIONS AND DIVISIONS

| WYSZCZEGÓLNIENIE SPECIFICATION a - 31.12.2023 r. b - 31.12.2024 r. c - przyrost accrual d - 2023 = 100 | Ogółem Grand total | Z liczby ogółem – z kapitałem Of grand total number - with capital | | | | | | | | | | |
|---|-----------------------|--|---|--|--|---|--|---|--|------------------------------------|--|--------------|
| | | Skarbu Państwa State Treasury | | państwowych osób prawnych state legal persons | | samorządu terytorialnego local government | | prywatnego krajowego domestic private | | z zagranicznego foreign capital | | |
| | | razem total | w tym jedno- osobowe of which sole share- holder | razem total | w tym o jedno- rodnym rodzaju of which homo- geneous | razem total | w tym o jedno- rodnym rodzaju of which homo- geneous | razem total | w tym o jedno- rodnym rodzaju of which homo- geneous | razem total | w tym o jedno- rodnym rodzaju of which homo- geneous | |
| Wytwarzanie i zaopatrywanie w energię elektryczną, gaz, parę wodną i gorącą wodę^Δ | a | 14112 | 32 | 15 | 161 | 114 | 282 | 205 | 9502 | 8139 | 2027 | 1381 |
| | b | 15107 | 30 | 14 | 175 | 125 | 280 | 205 | 10188 | 8790 | 2101 | 1441 |
| | c | 995 | -2 | -1 | 14 | 11 | -2 | 0 | 686 | 651 | 74 | 60 |
| Electricity, gas, steam and air conditioning supply | d | 107,1 | 93,8 | 93,3 | 108,7 | 109,6 | 99,3 | 100 | 107,2 | 108 | 103,7 | 104,3 |
| Dostawa wody; gospodarowanie ściekami i odpadami; rekultywacja^Δ | a | 5339 | 16 | 7 | 36 | 16 | 1110 | 1007 | 3536 | 3085 | 379 | 206 |
| | b | 5440 | 18 | 9 | 34 | 15 | 1112 | 1011 | 3578 | 3134 | 377 | 210 |
| Water supply; sewerage,waste management and remediation activities | c | 101 | 2 | 2 | -2 | -1 | 2 | 4 | 42 | 49 | -2 | 4 |
| | d | 101,9 | 112,5 | 128,6 | 94,4 | 93,8 | 100,2 | 100,4 | 101,2 | 101,6 | 99,5 | 101,9 |
| Pobór, uzdatnianie i dostarczanie wody | a | 826 | 7 | 2 | 9 | 2 | 632 | 601 | 181 | 144 | 19 | 10 |
| Water collection, treatment and supply | b | 834 | 7 | 2 | 10 | 3 | 631 | 601 | 184 | 148 | 19 | 10 |
| | c | 8 | 0 | 0 | 1 | 1 | -1 | 0 | 3 | 4 | 0 | 0 |
| | d | 101 | 100 | 100 | 111,1 | 150 | 99,8 | 100 | 101,7 | 102,8 | 100 | 100 |
| Odprowadzanie i oczyszczanie ścieków | a | 362 | 3 | 2 | 3 | 1 | 168 | 152 | 181 | 155 | 15 | 5 |
| Sewerage | b | 373 | 3 | 2 | 2 | - | 170 | 154 | 188 | 162 | 16 | 6 |
| | c | 11 | 0 | 0 | -1 | x | 2 | 2 | 7 | 7 | 1 | 1 |
| | d | 103 | 100 | 100 | 66,7 | x | 101,2 | 101,3 | 103,9 | 104,5 | 106,7 | 120 |
| Gospodarka odpadami; odzysk surowców ^Δ | a | 3615 | 6 | 3 | 20 | 11 | 303 | 248 | 2761 | 2429 | 305 | 174 |
| Waste collection, treatment and disposal activities; materials recovery | b | 3676 | 8 | 5 | 18 | 10 | 303 | 249 | 2781 | 2456 | 301 | 177 |
| | c | 61 | 2 | 2 | -2 | -1 | 0 | 1 | 20 | 27 | -4 | 3 |
| | d | 101,7 | 133,3 | 166,7 | 90 | 90,9 | 100 | 100,4 | 100,7 | 101,1 | 98,7 | 101,7 |
| Rekultywacja ^Δ | a | 536 | - | - | 4 | 2 | 7 | 6 | 413 | 357 | 40 | 17 |
| Remediation activities ^Δ | b | 557 | - | - | 4 | 2 | 8 | 7 | 425 | 368 | 41 | 17 |
| | c | 21 | - | - | 0 | 0 | 1 | 1 | 12 | 11 | 1 | 0 |
| | d | 103,9 | - | - | 100 | 100 | 114,3 | 116,7 | 102,9 | 103,1 | 102,5 | 100 |
| Budownictwo | a | 85534 | 61 | 13 | 435 | 206 | 220 | 153 | 62703 | 56095 | 9497 | 7166 |
| Construction | b | 92116 | 67 | 15 | 457 | 230 | 231 | 159 | 67244 | 60716 | 9920 | 7572 |
| | c | 6582 | 6 | 2 | 22 | 24 | 11 | 6 | 4541 | 4621 | 423 | 406 |
| | d | 107,7 | 109,8 | 115,4 | 105,1 | 111,7 | 105 | 103,9 | 107,2 | 108,2 | 104,5 | 105,7 |
| Budowa budynków ^Δ | a | 51534 | 41 | 10 | 294 | 140 | 168 | 110 | 37514 | 32886 | 5950 | 4407 |
| Construction of buildings | b | 54567 | 45 | 11 | 314 | 157 | 176 | 115 | 39561 | 34993 | 6100 | 4562 |
| | c | 3033 | 4 | 1 | 20 | 17 | 8 | 5 | 2047 | 2107 | 150 | 155 |
| | d | 105,9 | 109,8 | 110 | 106,8 | 112,1 | 104,8 | 104,5 | 105,5 | 106,4 | 102,5 | 103,5 |
| Budowa obiektów inżynierii lądowej i wodnej ^Δ | a | 7263 | 17 | 3 | 49 | 22 | 34 | 33 | 5950 | 5404 | 530 | 363 |
| Civil engineering | b | 7670 | 16 | 3 | 50 | 25 | 35 | 33 | 6250 | 5725 | 553 | 386 |
| | c | 407 | -1 | 0 | 1 | 3 | 1 | 0 | 300 | 321 | 23 | 23 |
| | d | 105,6 | 94,1 | 100 | 102 | 113,6 | 102,9 | 100 | 105 | 105,9 | 104,3 | 106,3 |

TABL.15. SPÓŁKI HANDLOWE WEDŁUG RODZAJU KAPITAŁU ORAZ SEKCJI I DZIAŁÓW PKD 2007
COMMERCIAL COMPANIES BY CAPITAL TYPE AND PKD 2007 SECTIONS AND DIVISIONS

| WYSZCZEGÓLNIENIE SPECIFICATION a - 31.12.2023 r. b - 31.12.2024 r. c - przyrost accrual d - 2023 = 100 | Ogółem Grand total | Z liczby ogółem – z kapitałem Of grand total number - with capital | | | | | | | | | | |
|---|--------------------------|--|---|--|--|---|--|---|--|----------------------------------|--|--------------|
| | | Skarbu Państwa State Treasury | | państwowych osób prawnych state legal persons | | samorządu terytorialnego local government | | prywatnego krajowego domestic private | | zagranicznego foreign capital | | |
| | | razem total | w tym jedno- osobowe of which sole share- holder | razem total | w tym o jedno- rodnym rodzaju of which homo- geneous | razem total | w tym o jedno- rodnym rodzaju of which homo- geneous | razem total | w tym o jedno- rodnym rodzaju of which homo- geneous | razem total | w tym o jedno- rodnym rodzaju of which homo- geneous | |
| Roboty budowlane specjalistyczne Specialised construction activities | a | 26737 | 3 | - | 92 | 44 | 18 | 10 | 19239 | 17805 | 3017 | 2396 |
| | b | 29879 | 6 | 1 | 93 | 48 | 20 | 11 | 21433 | 19998 | 3267 | 2624 |
| | c | 3142 | 3 | 1 | 1 | 4 | 2 | 1 | 2194 | 2193 | 250 | 228 |
| | d | 111,8 | 200 | x | 101,1 | 109,1 | 111,1 | 110 | 111,4 | 112,3 | 108,3 | 109,5 |
| Handel; naprawa pojazdów samochodowych^Δ | a | 138986 | 61 | 21 | 459 | 227 | 128 | 98 | 97574 | 87496 | 25917 | 20596 |
| Trade; repair of motor vehicles^Δ | b | 144382 | 59 | 21 | 488 | 256 | 159 | 128 | 100578 | 90721 | 26476 | 21221 |
| | c | 5396 | -2 | 0 | 29 | 29 | 31 | 30 | 3004 | 3225 | 559 | 625 |
| | d | 103,9 | 96,7 | 100 | 106,3 | 112,8 | 124,2 | 130,6 | 103,1 | 103,7 | 102,2 | 103 |
| Handel hurtowy i detaliczny pojazda- mi samochodowymi oraz ich naprawa ^Δ | a | 15376 | 4 | 2 | 39 | 23 | 15 | 8 | 10841 | 9903 | 2293 | 1825 |
| Wholesale and retail trade and repair of motor vehicles and motorcycles | b | 16686 | 3 | 2 | 48 | 30 | 17 | 10 | 11543 | 10618 | 2551 | 2082 |
| | c | 1310 | -1 | 0 | 9 | 7 | 2 | 2 | 702 | 715 | 258 | 257 |
| | d | 108,5 | 75 | 100 | 123,1 | 130,4 | 113,3 | 125 | 106,5 | 107,2 | 111,3 | 114,1 |
| Handel hurtowy ^Δ | a | 7775 | 44 | 11 | 268 | 121 | 83 | 67 | 53345 | 46796 | 17937 | 14157 |
| Wholesale trade ^Δ | b | 78879 | 42 | 11 | 281 | 133 | 113 | 96 | 53798 | 47436 | 17952 | 14259 |
| | c | 1104 | -2 | 0 | 13 | 12 | 30 | 29 | 453 | 640 | 15 | 102 |
| | d | 101,4 | 95,5 | 100 | 104,9 | 109,9 | 136,1 | 143,3 | 100,8 | 101,4 | 100,1 | 100,7 |
| Handel detaliczny ^Δ | a | 45835 | 13 | 8 | 152 | 83 | 30 | 23 | 33388 | 30797 | 5687 | 4614 |
| Retail trade ^Δ | b | 48817 | 14 | 8 | 159 | 93 | 29 | 22 | 35237 | 32667 | 5973 | 4880 |
| | c | 2982 | 1 | 0 | 7 | 10 | -1 | -1 | 1849 | 1870 | 286 | 266 |
| | d | 106,5 | 107,7 | 100 | 104,6 | 112 | 96,7 | 95,7 | 105,5 | 106,1 | 105 | 105,8 |
| Transport i gospodarka magazynowa | a | 37648 | 54 | 26 | 166 | 77 | 242 | 202 | 24878 | 22801 | 6845 | 5798 |
| Transportation and storage | b | 40141 | 54 | 25 | 178 | 87 | 239 | 202 | 26448 | 24361 | 7151 | 6099 |
| | c | 2493 | 0 | -1 | 12 | 10 | -3 | 0 | 1570 | 1560 | 306 | 301 |
| | d | 106,6 | 100 | 96,2 | 107,2 | 113 | 98,8 | 100 | 106,3 | 106,8 | 104,5 | 105,2 |
| Transport lądowy i rurociągowy ^Δ | a | 29115 | 33 | 20 | 97 | 49 | 201 | 181 | 19042 | 17623 | 5342 | 4624 |
| Land and pipeline transport ^Δ | b | 31023 | 33 | 19 | 105 | 56 | 198 | 181 | 20296 | 18874 | 5571 | 4848 |
| | c | 1908 | 0 | -1 | 8 | 7 | -3 | 0 | 1254 | 1251 | 229 | 224 |
| | d | 106,6 | 100 | 95 | 108,2 | 114,3 | 98,5 | 100 | 106,6 | 107,1 | 104,3 | 104,8 |
| Transport wodny | a | 276 | 3 | 2 | 4 | - | 1 | 1 | 186 | 161 | 59 | 46 |
| Water transport | b | 279 | 3 | 2 | 4 | - | 1 | 1 | 189 | 163 | 60 | 47 |
| | c | 3 | 0 | 0 | 0 | - | 0 | 0 | 3 | 2 | 1 | 1 |
| | d | 101,1 | 100 | 100 | 100 | - | 100 | 100 | 101,6 | 101,2 | 101,7 | 102,2 |
| Transport lotniczy | a | 200 | 2 | - | 4 | 1 | 1 | - | 129 | 106 | 33 | 26 |
| Air transport | b | 206 | 2 | - | 4 | 1 | 1 | - | 133 | 111 | 32 | 26 |
| | c | 6 | 0 | - | 0 | 0 | 0 | - | 4 | 5 | -1 | 0 |
| | d | 103 | 100 | - | 100 | 100 | 100 | - | 103,1 | 104,7 | 97 | 100 |

TABL.15. SPÓŁKI HANDLOWE WEDŁUG RODZAJU KAPITAŁU ORAZ SEKCJI I DZIAŁÓW PKD 2007
COMMERCIAL COMPANIES BY CAPITAL TYPE AND PKD 2007 SECTIONS AND DIVISIONS

| WYSZCZEGÓLNIENIE SPECIFICATION a - 31.12.2023 r. b - 31.12.2024 r. c - przyrost accrual d - 2023 = 100 | | Z liczby ogółem – z kapitałem Of grand total number - with capital | | | | | | | | | | |
|---|----------|--|--|---|---|---|---|---|---|------------------------------------|---|--------------|
| | | Skarbu Państwa State Treasury | | państwowych osób prawnych state legal persons | | samorządu terytorialnego local government | | prywatnego krajowego domestic private | | z zagranicznego foreign capital | | |
| | | razem total | w tym jedno- osobowe of which sole share- holder | razem total | w tym o jedno- rodnym rodzaju of which homo- geneous | razem total | w tym o jedno- rodnym rodzaju of which homo- geneous | razem total | w tym o jedno- rodnym rodzaju of which homo- geneous | razem total | w tym o jedno- rodnym rodzaju of which homo- geneous | |
| Magazynowanie i działalność usługowa wspomagająca transport | a | 7006 | 15 | 3 | 55 | 26 | 39 | 20 | 4875 | 4299 | 1242 | 953 |
| | b | 7475 | 15 | 3 | 56 | 26 | 39 | 20 | 5137 | 4556 | 1298 | 1010 |
| Warehousing and support activities for transportation | c | 469 | 0 | 0 | 1 | 0 | 0 | 0 | 262 | 257 | 56 | 57 |
| | d | 106,7 | 100 | 100 | 101,8 | 100 | 100 | 100 | 105,4 | 106 | 104,5 | 106 |
| Działalność pocztowa i kurierska | a | 1051 | 1 | 1 | 6 | 1 | - | - | 646 | 612 | 169 | 149 |
| Postal and courier activities | b | 1158 | 1 | 1 | 9 | 4 | - | - | 693 | 657 | 190 | 168 |
| | c | 107 | 0 | 0 | 3 | 3 | - | - | 47 | 45 | 21 | 19 |
| | d | 110,2 | 100 | 100 | 150 | 400 | - | - | 107,3 | 107,4 | 112,4 | 112,8 |
| Zakwaterowanie i gastronomia^Δ | a | 24552 | 19 | 11 | 101 | 52 | 37 | 25 | 16813 | 14919 | 3618 | 2702 |
| Accommodation and catering ^Δ | b | 26378 | 17 | 10 | 107 | 54 | 37 | 26 | 17843 | 15926 | 3965 | 3006 |
| | c | 1826 | -2 | -1 | 6 | 2 | 0 | 1 | 1030 | 1007 | 347 | 304 |
| | d | 107,4 | 89,5 | 90,9 | 105,9 | 103,8 | 100 | 104 | 106,1 | 106,7 | 109,6 | 111,3 |
| Zakwaterowanie | a | 7231 | 14 | 8 | 46 | 27 | 25 | 18 | 5477 | 4826 | 849 | 558 |
| Accommodation | b | 7551 | 13 | 7 | 48 | 28 | 23 | 17 | 5716 | 5077 | 862 | 571 |
| | c | 320 | -1 | -1 | 2 | 1 | -2 | -1 | 239 | 251 | 13 | 13 |
| | d | 104,4 | 92,9 | 87,5 | 104,3 | 103,7 | 92 | 94,4 | 104,4 | 105,2 | 101,5 | 102,3 |
| Gastronomia ^Δ | a | 17321 | 5 | 3 | 55 | 25 | 12 | 7 | 11336 | 10093 | 2769 | 2144 |
| Catering ^Δ | b | 18827 | 4 | 3 | 59 | 26 | 14 | 9 | 12127 | 10849 | 3103 | 2435 |
| | c | 1506 | -1 | 0 | 4 | 1 | 2 | 2 | 791 | 756 | 334 | 291 |
| | d | 108,7 | 80 | 100 | 107,3 | 104 | 116,7 | 128,6 | 107 | 107,5 | 112,1 | 113,6 |
| Informacja i komunikacja | a | 47332 | 36 | 28 | 218 | 116 | 59 | 36 | 34593 | 30835 | 5686 | 4218 |
| Information and communication | b | 49300 | 34 | 27 | 223 | 125 | 65 | 43 | 35569 | 31860 | 5953 | 4481 |
| | c | 1968 | -2 | -1 | 5 | 9 | 6 | 7 | 976 | 1025 | 267 | 263 |
| | d | 104,2 | 94,4 | 96,4 | 102,3 | 107,8 | 110,2 | 119,4 | 102,8 | 103,3 | 104,7 | 106,2 |
| Działalność wydawnicza | a | 3824 | 1 | - | 30 | 15 | 4 | 2 | 2978 | 2597 | 413 | 282 |
| Publishing activities | b | 3860 | 1 | - | 29 | 15 | 5 | 3 | 2973 | 2594 | 429 | 296 |
| | c | 36 | 0 | - | -1 | 0 | 1 | 1 | -5 | -3 | 16 | 14 |
| | d | 100,9 | 100 | - | 96,7 | 100 | 125 | 150 | 99,8 | 99,9 | 103,9 | 105 |
| Produkcja filmów, programów telewizyjnych i nagrań ^Δ | a | 3303 | 3 | 2 | 12 | 4 | 9 | 5 | 2478 | 2256 | 268 | 175 |
| Motion, sound and music publishing activities ^Δ | b | 3597 | 2 | 1 | 12 | 5 | 9 | 5 | 2677 | 2452 | 281 | 188 |
| | c | 294 | -1 | -1 | 0 | 1 | 0 | 0 | 199 | 196 | 13 | 13 |
| | d | 108,9 | 66,7 | 50 | 100 | 125 | 100 | 100 | 108 | 108,7 | 104,9 | 107,4 |
| Nadawanie programów ogólnodostępnych i abonamentowych | a | 328 | 18 | 18 | 2 | - | 6 | 2 | 256 | 219 | 23 | 13 |
| Programming and broadcasting activities | b | 331 | 18 | 18 | 2 | - | 6 | 2 | 256 | 218 | 22 | 11 |
| | c | 3 | 0 | 0 | 0 | - | 0 | 0 | 0 | -1 | -1 | -2 |
| | d | 100,9 | 100 | 100 | 100 | - | 100 | 100 | 100 | 99,5 | 95,7 | 84,6 |

TABL.15. SPÓŁKI HANDLOWE WEDŁUG RODZAJU KAPITAŁU ORAZ SEKCJI I DZIAŁÓW PKD 2007
COMMERCIAL COMPANIES BY CAPITAL TYPE AND PKD 2007 SECTIONS AND DIVISIONS

| WYSZCZEGÓLNIENIE SPECIFICATION a - 31.12.2023 r. b - 31.12.2024 r. c - przyrost accrual d - 2023 = 100 | Ogółem Grand total | Z liczby ogółem – z kapitałem Of grand total number - with capital | | | | | | | | | | |
|--|-----------------------|--|---|--|--|---|--|---|--|----------------------------------|--|--------------|
| | | Skarbu Państwa State Treasury | | państwowych osób prawnych state legal persons | | samorządu terytorialnego local government | | prywatnego krajowego domestic private | | zagranicznego foreign capital | | |
| | | razem total | w tym jedno- osobowe of which sole share- holder | razem total | w tym o jedno- rodnym rodzaju of which homo- geneous | razem total | w tym o jedno- rodnym rodzaju of which homo- geneous | razem total | w tym o jedno- rodnym rodzaju of which homo- geneous | razem total | w tym o jedno- rodnym rodzaju of which homo- geneous | |
| Telekomunikacja Telecommunications | a | 2735 | 5 | 2 | 19 | 9 | 12 | 7 | 2158 | 1952 | 293 | 222 |
| | b | 2725 | 4 | 2 | 16 | 8 | 10 | 6 | 2140 | 1942 | 282 | 215 |
| | c | -10 | -1 | 0 | -3 | -1 | -2 | -1 | -18 | -10 | -11 | -7 |
| | d | 99,6 | 80 | 100 | 84,2 | 88,9 | 83,3 | 85,7 | 99,2 | 99,5 | 96,2 | 96,8 |
| Działalność związana z oprogramowaniem i doradztwo w zakresie informatyki ^Δ Computer programming and consultancy activities ^Δ | a | 28328 | 7 | 5 | 123 | 72 | 17 | 13 | 20026 | 17812 | 3903 | 2997 |
| | b | 29905 | 7 | 5 | 130 | 78 | 22 | 18 | 20866 | 18667 | 4132 | 3219 |
| | c | 1577 | 0 | 0 | 7 | 6 | 5 | 5 | 840 | 855 | 229 | 222 |
| | d | 105,6 | 100 | 100 | 105,7 | 108,3 | 129,4 | 138,5 | 104,2 | 104,8 | 105,9 | 107,4 |
| Działalność usługowa w zakresie informacji Information service activities | a | 8814 | 2 | 1 | 32 | 16 | 11 | 7 | 6697 | 5999 | 786 | 529 |
| | b | 8882 | 2 | 1 | 34 | 19 | 13 | 9 | 6657 | 5987 | 807 | 552 |
| | c | 68 | 0 | 0 | 2 | 3 | 2 | 2 | -40 | -12 | 21 | 23 |
| | d | 100,8 | 100 | 100 | 106,3 | 118,8 | 118,2 | 128,6 | 99,4 | 99,8 | 102,7 | 104,3 |
| Działalność finansowa i ubezpieczeniowa Financial and insurance activities | a | 19052 | 42 | 15 | 149 | 74 | 57 | 23 | 14276 | 12827 | 1572 | 1073 |
| | b | 19578 | 39 | 14 | 157 | 86 | 61 | 28 | 14528 | 13124 | 1702 | 1201 |
| | c | 526 | -3 | -1 | 8 | 12 | 4 | 5 | 252 | 297 | 130 | 128 |
| | d | 102,8 | 92,9 | 93,3 | 105,4 | 116,2 | 107 | 121,7 | 101,8 | 102,3 | 108,3 | 111,9 |
| Finansowa działalność usługowa ^Δ Financial service activities ^Δ | a | 10839 | 30 | 11 | 104 | 49 | 50 | 17 | 7977 | 7055 | 1008 | 669 |
| | b | 11037 | 27 | 10 | 112 | 59 | 51 | 19 | 8071 | 7175 | 1063 | 725 |
| | c | 198 | -3 | -1 | 8 | 10 | 1 | 2 | 94 | 120 | 55 | 56 |
| | d | 101,8 | 90 | 90,9 | 107,7 | 120,4 | 102 | 111,8 | 101,2 | 101,7 | 105,5 | 108,4 |
| Ubezpieczenia, reasekuracja i fundusze emerytalne ^Δ Insurance, reinsurance and pension funding ^Δ | a | 125 | 2 | - | 1 | 1 | - | - | 78 | 63 | 41 | 27 |
| | b | 121 | 2 | - | 1 | 1 | - | - | 80 | 65 | 36 | 22 |
| | c | -4 | 0 | - | 0 | 0 | - | - | 2 | 2 | -5 | -5 |
| | d | 96,8 | 100 | - | 100 | 100 | - | - | 102,6 | 103,2 | 87,8 | 81,5 |
| Działalność wspomagająca usługi finansowe oraz ubezpieczenia i fundusze emerytalne Activities auxiliary to financial services and insurance activities | a | 8088 | 10 | 4 | 44 | 24 | 7 | 6 | 6221 | 5709 | 523 | 377 |
| | b | 8420 | 10 | 4 | 44 | 26 | 10 | 9 | 6377 | 5884 | 603 | 454 |
| | c | 332 | 0 | 0 | 0 | 2 | 3 | 3 | 156 | 175 | 80 | 77 |
| | d | 104,1 | 100 | 100 | 100 | 108,3 | 142,9 | 150 | 102,5 | 103,1 | 115,3 | 120,4 |
| Obsługa rynku nieruchomości^Δ Real estate activities | a | 44878 | 84 | 28 | 343 | 210 | 393 | 306 | 33368 | 29245 | 5260 | 3633 |
| | b | 47434 | 85 | 30 | 338 | 213 | 391 | 307 | 35349 | 31232 | 5265 | 3644 |
| | c | 2556 | 1 | 2 | -5 | 3 | -2 | 1 | 1981 | 1987 | 5 | 11 |
| | d | 105,7 | 101,2 | 107,1 | 98,5 | 101,4 | 99,5 | 100,3 | 105,9 | 106,8 | 100,1 | 100,3 |
| Działalność profesjonalna, naukowa i techniczna Professional, scientific and technical activities | a | 91437 | 74 | 32 | 665 | 442 | 131 | 73 | 70271 | 63983 | 7883 | 5517 |
| | b | 95935 | 72 | 31 | 806 | 584 | 130 | 74 | 73305 | 67053 | 8086 | 5723 |
| | c | 4498 | -2 | -1 | 141 | 142 | -1 | 1 | 3034 | 3070 | 203 | 206 |
| | d | 104,9 | 97,3 | 96,9 | 121,2 | 132,1 | 99,2 | 101,4 | 104,3 | 104,8 | 102,6 | 103,7 |

TABL.15. SPÓŁKI HANDLOWE WEDŁUG RODZAJU KAPITAŁU ORAZ SEKCJI I DZIAŁÓW PKD 2007
COMMERCIAL COMPANIES BY CAPITAL TYPE AND PKD 2007 SECTIONS AND DIVISIONS

| WYSZCZEGÓLNIENIE SPECIFICATION a - 31.12.2023 r. b - 31.12.2024 r. c - przyrost accrual d - 2023 = 100 | Ogółem Grand total | Z liczby ogółem – z kapitałem Of grand total number - with capital | | | | | | | | | | |
|--|-----------------------|--|---|---|--|---|--|---|--|----------------------------------|--|--------------|
| | | Skarbu Państwa State Treasury | | państwowych osób prawnych state legal persons | | samorządu terytorialnego local government | | prywatnego krajowego domestic private | | zagranicznego foreign capital | | |
| | | razem total | w tym jedno- osobowe of which sole share- holder | razem total | w tym o jedno- rodnym rodzaju of which homo- geneous | razem total | w tym o jedno- rodnym rodzaju of which homo- geneous | razem total | w tym o jedno- rodnym rodzaju of which homo- geneous | razem total | w tym o jedno- rodnym rodzaju of which homo- geneous | |
| Działalność prawnicza, rachunkowo- -księgowa i doradztwo podatkowe Legal and accounting activities | a | 21021 | 3 | 3 | 79 | 43 | 6 | 4 | 17075 | 15862 | 796 | 490 |
| | b | 22690 | 3 | 3 | 93 | 54 | 6 | 4 | 18274 | 17031 | 858 | 541 |
| | c | 1669 | 0 | 0 | 14 | 11 | 0 | 0 | 1199 | 1169 | 62 | 51 |
| | d | 107,9 | 100 | 100 | 117,7 | 125,6 | 100 | 100 | 107 | 107,4 | 107,8 | 110,4 |
| Działalność firm centralnych; doradztwo w zarządzaniu ^A Activities of head offices; management consultancy activities | a | 34952 | 29 | 13 | 162 | 105 | 59 | 28 | 26127 | 23786 | 3872 | 2840 |
| | b | 35302 | 26 | 11 | 168 | 110 | 57 | 27 | 26258 | 23963 | 3890 | 2874 |
| | c | 350 | -3 | -2 | 6 | 5 | -2 | -1 | 131 | 177 | 18 | 34 |
| | d | 101 | 89,7 | 84,6 | 103,7 | 104,8 | 96,6 | 96,4 | 100,5 | 100,7 | 100,5 | 101,2 |
| Działalność w zakresie architektury i inżynierii; badania i analizy techniczne Architectural and engineering activities; technical testing and analysis | a | 12607 | 16 | 5 | 76 | 30 | 24 | 16 | 10094 | 9082 | 1112 | 713 |
| | b | 13557 | 15 | 4 | 77 | 31 | 23 | 15 | 10841 | 9824 | 1138 | 736 |
| | c | 950 | -1 | -1 | 1 | 1 | -1 | -1 | 747 | 742 | 26 | 23 |
| | d | 107,5 | 93,8 | 80 | 101,3 | 103,3 | 95,8 | 93,8 | 107,4 | 108,2 | 102,3 | 103,2 |
| Badania naukowe i prace rozwojowe Scientific research and development | a | 3739 | 18 | 7 | 83 | 34 | 14 | 5 | 2747 | 2240 | 309 | 183 |
| | b | 3869 | 19 | 8 | 83 | 35 | 15 | 6 | 2856 | 2352 | 317 | 192 |
| | c | 130 | 1 | 1 | 0 | 1 | 1 | 1 | 109 | 112 | 8 | 9 |
| | d | 103,5 | 105,6 | 114,3 | 100 | 102,9 | 107,1 | 120 | 104 | 105 | 102,6 | 104,9 |
| Reklama, badanie rynku i opinii publicznej Advertising and market research | a | 11709 | 2 | 1 | 220 | 204 | 20 | 15 | 8756 | 8002 | 1048 | 760 |
| | b | 12473 | 2 | 1 | 341 | 327 | 20 | 16 | 9144 | 8401 | 1106 | 817 |
| | c | 764 | 0 | 0 | 121 | 123 | 0 | 1 | 388 | 399 | 58 | 57 |
| | d | 106,5 | 100 | 100 | 155 | 160,3 | 100 | 106,7 | 104,4 | 105 | 105,5 | 107,5 |
| Pozostała działalność profesjonalna naukowa i techniczna Other professional, scientific and technical activities | a | 7016 | 6 | 3 | 44 | 25 | 7 | 4 | 5157 | 4719 | 734 | 524 |
| | b | 7595 | 7 | 4 | 43 | 26 | 8 | 5 | 5577 | 5149 | 762 | 553 |
| | c | 579 | 1 | 1 | -1 | 1 | 1 | 1 | 420 | 430 | 28 | 29 |
| | d | 108,3 | 116,7 | 133,3 | 97,7 | 104 | 114,3 | 125 | 108,1 | 109,1 | 103,8 | 105,5 |
| Działalność weterynaryjna Veterinary activities | a | 393 | - | - | 1 | 1 | 1 | 1 | 315 | 292 | 12 | 7 |
| | b | 449 | - | - | 1 | 1 | 1 | 1 | 355 | 333 | 15 | 10 |
| | c | 56 | - | - | 0 | 0 | 0 | 0 | 40 | 41 | 3 | 3 |
| | d | 114,2 | - | - | 100 | 100 | 100 | 100 | 112,7 | 114 | 125 | 142,9 |
| Administrowanie i działalność wspierająca^A Administrative and support service activities | a | 38618 | 13 | 8 | 216 | 145 | 64 | 46 | 26414 | 23781 | 5287 | 4005 |
| | b | 41044 | 14 | 8 | 224 | 155 | 67 | 48 | 28055 | 25454 | 5501 | 4223 |
| | c | 2426 | 1 | 0 | 8 | 10 | 3 | 2 | 1641 | 1673 | 214 | 218 |
| | d | 106,3 | 107,7 | 100 | 103,7 | 106,9 | 104,7 | 104,3 | 106,2 | 107 | 104 | 105,4 |
| Wynajem i dzierżawa Rental and leasing activities | a | 6894 | 2 | 1 | 37 | 21 | 3 | 2 | 5002 | 4511 | 831 | 623 |
| | b | 7295 | 2 | 1 | 36 | 23 | 3 | 2 | 5278 | 4802 | 863 | 664 |
| | c | 401 | 0 | 0 | -1 | 2 | 0 | 0 | 276 | 291 | 32 | 41 |
| | d | 105,8 | 100 | 100 | 97,3 | 109,5 | 100 | 100 | 105,5 | 106,5 | 103,9 | 106,6 |
| Działalność związana z zatrudnieniem Employment activities | a | 10586 | 2 | 2 | 42 | 27 | 6 | 4 | 5938 | 5063 | 2626 | 2021 |
| | b | 11014 | 2 | 2 | 44 | 31 | 6 | 4 | 6170 | 5322 | 2698 | 2099 |
| | c | 428 | 0 | 0 | 2 | 4 | 0 | 0 | 232 | 259 | 72 | 78 |
| | d | 104 | 100 | 100 | 104,8 | 114,8 | 100 | 100 | 103,9 | 105,1 | 102,7 | 103,9 |

TABL.15. SPÓŁKI HANDLOWE WEDŁUG RODZAJU KAPITAŁU ORAZ SEKCJI I DZIAŁÓW PKD 2007
COMMERCIAL COMPANIES BY CAPITAL TYPE AND PKD 2007 SECTIONS AND DIVISIONS

| WYSZCZEGÓLNIENIE SPECIFICATION a - 31.12.2023 r. b - 31.12.2024 r. c - przyrost accrual d - 2023 = 100 | Ogółem Grand total | Z liczby ogółem – z kapitałem Of grand total number - with capital | | | | | | | | | | |
|---|-----------------------|--|---|---|--|---|--|---|--|----------------------------------|--|--------------|
| | | Skarbu Państwa State Treasury | | państwowych osób prawnych state legal persons | | samorządu terytorialnego local government | | prywatnego krajowego domestic private | | zagranicznego foreign capital | | |
| | | razem total | w tym jedno- osobowe of which sole share- holder | razem total | w tym o jedno- rodnym rodzaju of which homo- geneous | razem total | w tym o jedno- rodnym rodzaju of which homo- geneous | razem total | w tym o jedno- rodnym rodzaju of which homo- geneous | razem total | w tym o jedno- rodnym rodzaju of which homo- geneous | |
| Działalność związana z turystyką ^A | a | 2822 | 3 | 2 | 18 | 12 | 7 | 4 | 2076 | 1814 | 424 | 285 |
| Tourism activities ^A | b | 2992 | 3 | 2 | 20 | 13 | 6 | 3 | 2188 | 1926 | 428 | 289 |
| | c | 170 | 0 | 0 | 2 | 1 | -1 | -1 | 112 | 112 | 4 | 4 |
| | d | 106 | 100 | 100 | 111,1 | 108,3 | 85,7 | 75 | 105,4 | 106,2 | 100,9 | 101,4 |
| Działalność detektywistyczna i ochroniarska | a | 3712 | 1 | 1 | 20 | 6 | 4 | 2 | 2862 | 2673 | 77 | 59 |
| Security and investigation activities | b | 3884 | 1 | 1 | 19 | 5 | 4 | 2 | 3015 | 2830 | 75 | 57 |
| | c | 172 | 0 | 0 | -1 | -1 | 0 | 0 | 153 | 157 | -2 | -2 |
| | d | 104,6 | 100 | 100 | 95 | 83,3 | 100 | 100 | 105,3 | 105,9 | 97,4 | 96,6 |
| Utrzymanie porządku w budynkach i zagospodarowanie zieleni ^A | a | 5189 | 2 | - | 14 | 10 | 23 | 20 | 3636 | 3379 | 392 | 309 |
| Services to buildings and landscape activities | b | 5784 | 3 | - | 16 | 12 | 25 | 21 | 4026 | 3763 | 440 | 351 |
| | c | 595 | 1 | - | 2 | 2 | 2 | 1 | 390 | 384 | 48 | 42 |
| | d | 111,5 | 150 | - | 114,3 | 120 | 108,7 | 105 | 110,7 | 111,4 | 112,2 | 113,6 |
| Administracyjna obsługa biura; wspomaganie działalności gospodarczej ^A | a | 9415 | 3 | 2 | 85 | 69 | 21 | 14 | 6900 | 6341 | 937 | 708 |
| Office administrative and business support ^A | b | 10075 | 3 | 2 | 89 | 71 | 23 | 16 | 7378 | 6811 | 997 | 763 |
| | c | 660 | 0 | 0 | 4 | 2 | 2 | 2 | 478 | 470 | 60 | 55 |
| | d | 107 | 100 | 100 | 104,7 | 102,9 | 109,5 | 114,3 | 106,9 | 107,4 | 106,4 | 107,8 |
| Administracja publiczna i obrona narodowa; obowiązkowe zabezpieczenia społeczne | a | 103 | - | - | 2 | 1 | 4 | 3 | 77 | 68 | 8 | 4 |
| Public administration and defence; compulsory social security | b | 106 | - | - | 2 | 1 | 4 | 3 | 83 | 74 | 8 | 4 |
| | c | 3 | - | - | 0 | 0 | 0 | 0 | 6 | 6 | 0 | 0 |
| | d | 102,9 | - | - | 100 | 100 | 100 | 100 | 107,8 | 108,8 | 100 | 100 |
| Edukacja | a | 10963 | 2 | 1 | 41 | 24 | 14 | 8 | 8257 | 7703 | 669 | 423 |
| Education | b | 12179 | 1 | - | 50 | 31 | 14 | 8 | 9107 | 8559 | 710 | 469 |
| | c | 1216 | -1 | x | 9 | 7 | 0 | 0 | 850 | 856 | 41 | 46 |
| | d | 111,1 | 50 | x | 122 | 129,2 | 100 | 100 | 110,3 | 111,1 | 106,1 | 110,9 |
| Opieka zdrowotna i pomoc społeczna | a | 16479 | 19 | 10 | 71 | 41 | 214 | 176 | 13205 | 12290 | 559 | 305 |
| Human health and social work activities | b | 17902 | 20 | 11 | 77 | 47 | 226 | 188 | 14251 | 13321 | 583 | 325 |
| | c | 1423 | 1 | 1 | 6 | 6 | 12 | 12 | 1046 | 1031 | 24 | 20 |
| | d | 108,6 | 105,3 | 110 | 108,5 | 114,6 | 105,6 | 106,8 | 107,9 | 108,4 | 104,3 | 106,6 |
| Opieka zdrowotna | a | 14422 | 19 | 10 | 63 | 38 | 213 | 176 | 11745 | 11001 | 381 | 209 |
| Human health activities | b | 15563 | 20 | 11 | 67 | 43 | 225 | 188 | 12616 | 11865 | 405 | 231 |
| | c | 1141 | 1 | 1 | 4 | 5 | 12 | 12 | 871 | 864 | 24 | 22 |
| | d | 107,9 | 105,3 | 110 | 106,3 | 113,2 | 105,6 | 106,8 | 107,4 | 107,9 | 106,3 | 110,5 |
| Pomoc społeczna z zakwaterowaniem | a | 697 | - | - | 3 | 2 | 1 | - | 556 | 502 | 39 | 20 |
| Residential care activities | b | 737 | - | - | 4 | 3 | 1 | - | 582 | 530 | 38 | 18 |
| | c | 40 | - | - | 1 | 1 | 0 | - | 26 | 28 | -1 | -2 |
| | d | 105,7 | - | - | 133,3 | 150 | 100 | - | 104,7 | 105,6 | 97,4 | 90 |
| Pomoc społeczna bez zakwaterowania | a | 1360 | - | - | 5 | 1 | - | - | 904 | 787 | 139 | 76 |
| Social work activities without accommodation | b | 1602 | - | - | 6 | 1 | - | - | 1053 | 926 | 140 | 76 |
| | c | 242 | - | - | 1 | 0 | - | - | 149 | 139 | 1 | 0 |
| | d | 117,8 | - | - | 120 | 100 | - | - | 116,5 | 117,7 | 100,7 | 100 |

TABL.15. SPÓŁKI HANDLOWE WEDŁUG RODZAJU KAPITAŁU ORAZ SEKCJI I DZIAŁÓW PKD 2007
COMMERCIAL COMPANIES BY CAPITAL TYPE AND PKD 2007 SECTIONS AND DIVISIONS

| WYSZCZEGÓLNIENIE SPECIFICATION a - 31.12.2023 r. b - 31.12.2024 r. c - przyrost accrual d - 2023 = 100 | Ogółem Grand total | Z liczby ogółem – z kapitałem Of grand total number - with capital | | | | | | | | | | |
|---|-----------------------|--|---|---|--|---|--|---|--|----------------------------------|--|--------------|
| | | Skarbu Państwa State Treasury | | państwowych osób prawnych state legal persons | | samorządu terytorialnego local government | | prywatnego krajowego domestic private | | zagranicznego foreign capital | | |
| | | razem total | w tym jedno- osobowe of which sole share- holder | razem total | w tym o jedno- rodnym rodzaju of which homo- geneous | razem total | w tym o jedno- rodnym rodzaju of which homo- geneous | razem total | w tym o jedno- rodnym rodzaju of which homo- geneous | razem total | w tym o jedno- rodnym rodzaju of which homo- geneous | |
| Działalność związana z kulturą, rozrywką i rekreacją | a | 6904 | 7 | 6 | 53 | 27 | 137 | 113 | 5200 | 4693 | 518 | 319 |
| | b | 7550 | 9 | 8 | 71 | 46 | 140 | 119 | 5662 | 5168 | 534 | 345 |
| Arts, entertainment and recreation | c | 646 | 2 | 2 | 18 | 19 | 3 | 6 | 462 | 475 | 16 | 26 |
| | d | 109,4 | 128,6 | 133,3 | 134 | 170,4 | 102,2 | 105,3 | 108,9 | 110,1 | 103,1 | 108,2 |
| Działalność twórcza związana z kulturą i rozrywką | a | 1438 | - | - | 2 | 2 | 3 | 3 | 1061 | 980 | 114 | 76 |
| Creative, arts and entertainment activities | b | 1643 | - | - | 2 | 2 | 3 | 3 | 1207 | 1125 | 125 | 87 |
| | c | 205 | - | - | 0 | 0 | 0 | 0 | 146 | 145 | 11 | 11 |
| | d | 114,3 | - | - | 100 | 100 | 100 | 100 | 113,8 | 114,8 | 109,6 | 114,5 |
| Działalność bibliotek, archiwów, muzeów oraz pozostała działal- ność związana z kulturą | a | 404 | 2 | 2 | 6 | 3 | 12 | 11 | 327 | 303 | 23 | 13 |
| Libraries, archives, museums and other cultural activities | b | 418 | 2 | 2 | 6 | 3 | 12 | 12 | 340 | 314 | 23 | 14 |
| | c | 14 | 0 | 0 | 0 | 0 | 0 | 1 | 13 | 11 | 0 | 1 |
| | d | 103,5 | 100 | 100 | 100 | 100 | 100 | 109,1 | 104 | 103,6 | 100 | 107,7 |
| Działalność związana z grami lo- sowymi i zakładami wzajemnymi | a | 186 | 3 | 2 | 3 | - | 2 | 1 | 145 | 118 | 35 | 18 |
| Gambling and betting activities | b | 175 | 3 | 2 | 3 | - | 2 | 1 | 138 | 110 | 33 | 15 |
| | c | -11 | 0 | 0 | 0 | - | 0 | 0 | -7 | -8 | -2 | -3 |
| | d | 94,1 | 100 | 100 | 100 | - | 100 | 100 | 95,2 | 93,2 | 94,3 | 83,3 |
| Działalność sportowa, rozrywkowa i rekreacyjna | a | 4876 | 2 | 2 | 42 | 22 | 120 | 98 | 3667 | 3292 | 346 | 212 |
| Sports activities and amusement and recreation activities | b | 5314 | 4 | 4 | 60 | 41 | 123 | 103 | 3977 | 3619 | 353 | 229 |
| | c | 438 | 2 | 2 | 18 | 19 | 3 | 5 | 310 | 327 | 7 | 17 |
| | d | 109 | 200 | 200 | 142,9 | 186,4 | 102,5 | 105,1 | 108,5 | 109,9 | 102 | 108 |
| Pozostała działalność usługowa | a | 8715 | 1 | - | 33 | 19 | 16 | 10 | 5399 | 5022 | 1326 | 1111 |
| Other service activities | b | 9711 | 1 | - | 33 | 21 | 17 | 11 | 6098 | 5691 | 1450 | 1211 |
| | c | 996 | 0 | - | 0 | 2 | 1 | 1 | 699 | 669 | 124 | 100 |
| | d | 111,4 | 100 | - | 100 | 110,5 | 106,3 | 110 | 112,9 | 113,3 | 109,4 | 109 |
| Działalność organizacji członkowskich | a | 176 | - | - | 2 | - | 1 | - | 133 | 118 | 14 | 5 |
| Activities of membership organisations | b | 197 | - | - | 1 | - | 1 | - | 152 | 139 | 10 | 4 |
| | c | 21 | - | - | -1 | - | 0 | - | 19 | 21 | -4 | -1 |
| | d | 111,9 | - | - | 50 | - | 100 | - | 114,3 | 117,8 | 71,4 | 80 |
| Naprawa i konserwacja kompu- terów i artykułów użytku osobistego i domowego | a | 984 | - | - | 8 | 5 | 2 | 2 | 643 | 604 | 127 | 106 |
| Repair of computers and perso- nal and household goods | b | 1025 | - | - | 8 | 5 | 2 | 2 | 668 | 626 | 129 | 105 |
| | c | 41 | - | - | 0 | 0 | 0 | 0 | 25 | 22 | 2 | -1 |
| | d | 104,2 | - | - | 100 | 100 | 100 | 100 | 103,9 | 103,6 | 101,6 | 99,1 |
| Pozostała indywidualna działalność usługowa | a | 7555 | 1 | - | 23 | 14 | 13 | 8 | 4623 | 4300 | 1185 | 1000 |
| Other personal service activities | b | 8489 | 1 | - | 24 | 16 | 14 | 9 | 5278 | 4926 | 1311 | 1102 |
| | c | 934 | 0 | - | 1 | 2 | 1 | 1 | 655 | 626 | 126 | 102 |
| | d | 112,4 | 100 | - | 104,3 | 114,3 | 107,7 | 112,5 | 114,2 | 114,6 | 110,6 | 110,2 |
| Organizacje i zespoły eksterytorialne | a | 3 | - | - | - | - | - | - | 1 | 1 | - | - |
| Activities of extraterritorial organisations and bodies | b | 3 | - | - | - | - | - | - | 1 | 1 | - | - |
| | c | 0 | - | - | - | - | - | - | 0 | 0 | - | - |
| | d | 100 | - | - | - | - | - | - | 100 | 100 | - | - |

TABL.16. SPÓŁKI HANDLOWE WEDŁUG RODZAJU KAPITAŁU, WOJEWÓDZTW I PODREGIONÓW
COMMERCIAL COMPANIES BY CAPITAL TYPE, VOIVODSHIPS AND SUBREGIONS

| WYSZCZEGÓLNIENIE SPECIFICATION a - 31.12.2023 r. b - 31.12.2024 r. c - przyrost accrual d - 2023 = 100 | Ogółem ¹² Grand total | Z liczby ogółem – z kapitałem Of grand total number - with capital | | | | | | | | | | |
|---|-------------------------------------|--|---|---|--|---|--|---|--|----------------------------------|--|--------------|
| | | Skarbu Państwa State Treasury | | państwowych osób prawnych state legal persons | | samorządu terytorialnego local government | | prywatnego krajowego domestic private | | zagranicznego foreign capital | | |
| | | razem total | w tym jedno- osobowe of which sole share- holder | razem total | w tym o jedno- rodnym rodzaju of which homo- geneous | razem total | w tym o jedno- rodnym rodzaju of which homo- geneous | razem total | w tym o jedno- rodnym rodzaju of which homo- geneous | razem total | w tym o jedno- rodnym rodzaju of which homo- geneous | |
| POLSKA | a | 665866 ¹¹ | 786 | 296 | 3688 | 2014 | 3212 | 2535 | 485188 | 434188 | 88209 | 65670 |
| POLAND | b | 701682 ¹¹ | 782 | 298 | 3954 | 2303 | 3278 | 2613 | 508398 | 457966 | 90907 | 68455 |
| | c | 35816 | -4 | 2 | 266 | 289 | 66 | 78 | 23210 | 23778 | 2698 | 2785 |
| | d | 105,4 | 99,5 | 100,7 | 107,2 | 114,3 | 102,1 | 103,1 | 104,8 | 105,5 | 103,1 | 104,2 |
| Dolnośląskie | a | 56299 | 56 | 15 | 285 | 140 | 313 | 233 | 39759 | 35306 | 7111 | 5083 |
| | b | 59070 | 59 | 15 | 294 | 151 | 316 | 234 | 41647 | 37206 | 7282 | 5229 |
| | c | 2771 | 3 | 0 | 9 | 11 | 3 | 1 | 1888 | 1900 | 171 | 146 |
| | d | 104,9 | 105,4 | 100 | 103,2 | 107,9 | 101 | 100,4 | 104,7 | 105,4 | 102,4 | 102,9 |
| Podregiony: Subregions: | | | | | | | | | | | | |
| jeleniogórski | a | 4500 | 12 | 3 | 20 | 8 | 71 | 53 | 3554 | 3139 | 643 | 402 |
| | b | 4661 | 13 | 3 | 20 | 8 | 73 | 54 | 3704 | 3294 | 642 | 400 |
| | c | 161 | 1 | 0 | 0 | 0 | 2 | 1 | 150 | 155 | -1 | -2 |
| | d | 103,6 | 108,3 | 100 | 100 | 100 | 102,8 | 101,9 | 104,2 | 104,9 | 99,8 | 99,5 |
| legnicko-głogowski | a | 3850 | 14 | 3 | 20 | 9 | 46 | 32 | 2998 | 2696 | 331 | 189 |
| | b | 4061 | 14 | 3 | 20 | 10 | 47 | 33 | 3166 | 2857 | 346 | 199 |
| | c | 211 | 0 | 0 | 0 | 1 | 1 | 1 | 168 | 161 | 15 | 10 |
| | d | 105,5 | 100 | 100 | 100 | 111,1 | 102,2 | 103,1 | 105,6 | 106 | 104,5 | 105,3 |
| wąbrzyski | a | 4931 | 7 | 2 | 23 | 9 | 89 | 70 | 4056 | 3660 | 513 | 331 |
| | b | 5137 | 8 | 2 | 23 | 9 | 88 | 69 | 4218 | 3837 | 499 | 323 |
| | c | 206 | 1 | 0 | 0 | 0 | -1 | -1 | 162 | 177 | -14 | -8 |
| | d | 104,2 | 114,3 | 100 | 100 | 100 | 98,9 | 98,6 | 104 | 104,8 | 97,3 | 97,6 |
| wrocławski | a | 8235 | 6 | - | 23 | 5 | 61 | 52 | 6148 | 5442 | 1000 | 645 |
| | b | 8782 | 7 | - | 27 | 10 | 62 | 52 | 6575 | 5869 | 993 | 642 |
| | c | 547 | 1 | - | 4 | 5 | 1 | 0 | 427 | 427 | -7 | -3 |
| | d | 106,6 | 116,7 | - | 117,4 | 200 | 101,6 | 100 | 106,9 | 107,8 | 99,3 | 99,5 |
| m.Wrocław | a | 34783 | 17 | 7 | 199 | 109 | 46 | 26 | 23003 | 20369 | 4624 | 3516 |
| | b | 36429 | 17 | 7 | 204 | 114 | 46 | 26 | 23984 | 21349 | 4802 | 3665 |
| | c | 1646 | 0 | 0 | 5 | 5 | 0 | 0 | 981 | 980 | 178 | 149 |
| | d | 104,7 | 100 | 100 | 102,5 | 104,6 | 100 | 100 | 104,3 | 104,8 | 103,8 | 104,2 |
| Kujawsko-pomorskie | a | 21807 | 33 | 11 | 109 | 36 | 172 | 133 | 18549 | 16740 | 1414 | 793 |
| | b | 22938 | 34 | 14 | 107 | 35 | 175 | 136 | 19539 | 17779 | 1410 | 809 |
| | c | 1131 | 1 | 3 | -2 | -1 | 3 | 3 | 990 | 1039 | -4 | 16 |
| | d | 105,2 | 103 | 127,3 | 98,2 | 97,2 | 101,7 | 102,3 | 105,3 | 106,2 | 99,7 | 102 |
| Podregiony: Subregions: | | | | | | | | | | | | |
| bydgosko-toruński | a | 14311 | 24 | 8 | 83 | 29 | 62 | 41 | 12152 | 10910 | 957 | 532 |
| | b | 14894 | 24 | 10 | 82 | 29 | 64 | 44 | 12650 | 11451 | 937 | 534 |
| | c | 583 | 0 | 2 | -1 | 0 | 2 | 3 | 498 | 541 | -20 | 2 |
| | d | 104,1 | 100 | 125 | 98,8 | 100 | 103,2 | 107,3 | 104,1 | 105 | 97,9 | 100,4 |

¹¹ notka patrz na str. 128

¹² notka patrz na str. 138

¹¹ see footnote on page 128

¹² see footnote on page 138

TABL.16. SPÓŁKI HANDLOWE WEDŁUG RODZAJU KAPITAŁU, WOJEWÓDZTW I PODREGIONÓW (cd.)
COMMERCIAL COMPANIES BY CAPITAL TYPE, VOIVODSHIPS AND SUBREGIONS

| WYSZCZEGÓLNIENIE SPECIFICATION a - 31.12.2023 r. b - 31.12.2024 r. c - przyrost accrual d - 2023 = 100 | | Z liczby ogółem – z kapitałem Of grand total number - with capital | | | | | | | | | | |
|---|----------|--|----------------------------------|---|---|--|---|--|---|--|----------------------------------|--|
| | | Ogółem Grand total | Skarbu Państwa State Treasury | | państwowych osób prawnych state legal persons | | samorządu terytorialnego local government | | prywatnego krajowego domestic private | | zagranicznego foreign capital | |
| | | | razem total | w tym jedno- osobowe of which sole share- holder | razem total | w tym o jedno- rodnym rodzaju of which homo- geneous | razem total | w tym o jedno- rodnym rodzaju of which homo- geneous | razem total | w tym o jedno- rodnym rodzaju of which homo- geneous | razem total | w tym o jedno- rodnym rodzaju of which homo- geneous |
| grudziądzki | a | 2353 | 2 | 2 | 3 | - | 32 | 27 | 2015 | 1811 | 130 | 71 |
| | b | 2518 | 2 | 2 | 4 | 1 | 32 | 27 | 2174 | 1976 | 134 | 74 |
| | c | 165 | 0 | 0 | 1 | 1 | 0 | 0 | 159 | 165 | 4 | 3 |
| | d | 107 | 100 | 100 | 133,3 | x | 100 | 100 | 107,9 | 109,1 | 103,1 | 104,2 |
| włocławski | a | 2025 | 4 | - | 7 | 4 | 34 | 28 | 1766 | 1630 | 129 | 80 |
| | b | 2107 | 4 | - | 6 | 3 | 34 | 28 | 1857 | 1724 | 126 | 83 |
| | c | 82 | 0 | - | -1 | -1 | 0 | 0 | 91 | 94 | -3 | 3 |
| | d | 104 | 100 | - | 85,7 | 75 | 100 | 100 | 105,2 | 105,8 | 97,7 | 103,8 |
| inowrocławski | a | 2217 | 3 | 1 | 9 | 2 | 25 | 23 | 1918 | 1757 | 130 | 67 |
| | b | 2454 | 4 | 2 | 8 | 1 | 25 | 23 | 2114 | 1950 | 142 | 73 |
| | c | 237 | 1 | 1 | -1 | -1 | 0 | 0 | 196 | 193 | 12 | 6 |
| | d | 110,7 | 133,3 | 200 | 88,9 | 50 | 100 | 100 | 110,2 | 111 | 109,2 | 109 |
| świecki | a | 901 | - | - | 7 | 1 | 19 | 14 | 698 | 632 | 68 | 43 |
| | b | 965 | - | - | 7 | 1 | 20 | 14 | 744 | 678 | 71 | 45 |
| | c | 64 | - | - | 0 | 0 | 1 | 0 | 46 | 46 | 3 | 2 |
| | d | 107,1 | - | - | 100 | 100 | 105,3 | 100 | 106,6 | 107,3 | 104,4 | 104,7 |
| Lubelskie | a | 18634 | 24 | 6 | 86 | 26 | 158 | 128 | 13325 | 12155 | 2633 | 2097 |
| | b | 19820 | 24 | 6 | 81 | 23 | 157 | 127 | 14154 | 12975 | 2720 | 2173 |
| | c | 1186 | 0 | 0 | -5 | -3 | -1 | -1 | 829 | 820 | 87 | 76 |
| | d | 106,4 | 100 | 100 | 94,2 | 88,5 | 99,4 | 99,2 | 106,2 | 106,7 | 103,3 | 103,6 |
| Podregiony: Subregions: | | | | | | | | | | | | |
| białski | a | 2095 | 2 | 2 | 5 | 3 | 29 | 28 | 1416 | 1266 | 482 | 386 |
| | b | 2243 | 2 | 2 | 4 | 2 | 29 | 28 | 1515 | 1355 | 508 | 404 |
| | c | 148 | 0 | 0 | -1 | -1 | 0 | 0 | 99 | 89 | 26 | 18 |
| | d | 107,1 | 100 | 100 | 80 | 66,7 | 100 | 100 | 107 | 107 | 105,4 | 104,7 |
| chełmsko-zamojski | a | 2529 | 1 | 1 | 8 | 3 | 38 | 29 | 2038 | 1858 | 273 | 180 |
| | b | 2666 | 1 | 1 | 8 | 3 | 39 | 30 | 2130 | 1954 | 269 | 179 |
| | c | 137 | 0 | 0 | 0 | 0 | 1 | 1 | 92 | 96 | -4 | -1 |
| | d | 105,4 | 100 | 100 | 100 | 100 | 102,6 | 103,4 | 104,5 | 105,2 | 98,5 | 99,4 |
| lubelski | a | 11810 | 16 | 2 | 60 | 18 | 46 | 29 | 8066 | 7376 | 1747 | 1462 |
| | b | 12564 | 17 | 3 | 58 | 17 | 47 | 30 | 8582 | 7881 | 1805 | 1514 |
| | c | 754 | 1 | 1 | -2 | -1 | 1 | 1 | 516 | 505 | 58 | 52 |
| | d | 106,4 | 106,3 | 150 | 96,7 | 94,4 | 102,2 | 103,4 | 106,4 | 106,8 | 103,3 | 103,6 |
| puławski | a | 2200 | 5 | 1 | 13 | 2 | 45 | 42 | 1805 | 1655 | 131 | 69 |
| | b | 2347 | 4 | - | 11 | 1 | 42 | 39 | 1927 | 1785 | 138 | 76 |
| | c | 147 | -1 | x | -2 | -1 | -3 | -3 | 122 | 130 | 7 | 7 |
| | d | 106,7 | 80 | x | 84,6 | 50 | 93,3 | 92,9 | 106,8 | 107,9 | 105,3 | 110,1 |

TABL.16. SPÓŁKI HANDLOWE WEDŁUG RODZAJU KAPITAŁU, WOJEWÓDZTW I PODREGIONÓW (cd.)
COMMERCIAL COMPANIES BY CAPITAL TYPE, VOIVODSHIPS AND SUBREGIONS

| WYSZCZEGÓLNIENIE SPECIFICATION a - 31.12.2023 r. b - 31.12.2024 r. c - przyrost accrual d - 2023 = 100 | | Z liczby ogółem – z kapitałem Of grand total number - with capital | | | | | | | | | | |
|---|----------|--|---|---|--|---|--|---|--|----------------------------------|--|--------------|
| | | Skarbu Państwa State Treasury | | państwowych osób prawnych state legal persons | | samorządu terytorialnego local government | | prywatnego krajowego domestic private | | zagranicznego foreign capital | | |
| | | razem total | w tym jedno- osobowe of which sole share- holder | razem total | w tym o jedno- rodnym rodzaju of which homo- geneous | razem total | w tym o jedno- rodnym rodzaju of which homo- geneous | razem total | w tym o jedno- rodnym rodzaju of which homo- geneous | razem total | w tym o jedno- rodnym rodzaju of which homo- geneous | |
| Lubuskie | a | 11969 | 14 | 6 | 56 | 26 | 109 | 81 | 8821 | 7902 | 1669 | 1127 |
| | b | 12591 | 15 | 7 | 63 | 33 | 113 | 86 | 9232 | 8314 | 1681 | 1135 |
| | c | 622 | 1 | 1 | 7 | 7 | 4 | 5 | 411 | 412 | 12 | 8 |
| | d | 105,2 | 107,1 | 116,7 | 112,5 | 126,9 | 103,7 | 106,2 | 104,7 | 105,2 | 100,7 | 100,7 |
| Podregiony: Subregions: gorzowski | a | 4557 | 6 | 2 | 17 | 7 | 50 | 33 | 3317 | 2933 | 771 | 531 |
| | b | 4764 | 7 | 3 | 21 | 11 | 51 | 35 | 3443 | 3064 | 772 | 534 |
| | c | 207 | 1 | 1 | 4 | 4 | 1 | 2 | 126 | 131 | 1 | 3 |
| | d | 104,5 | 116,7 | 150 | 123,5 | 157,1 | 102 | 106,1 | 103,8 | 104,5 | 100,1 | 100,6 |
| zielonogórski | a | 7412 | 8 | 4 | 39 | 19 | 59 | 48 | 5504 | 4969 | 898 | 596 |
| | b | 7827 | 8 | 4 | 42 | 22 | 62 | 51 | 5789 | 5250 | 909 | 601 |
| | c | 415 | 0 | 0 | 3 | 3 | 3 | 3 | 285 | 281 | 11 | 5 |
| | d | 105,6 | 100 | 100 | 107,7 | 115,8 | 105,1 | 106,3 | 105,2 | 105,7 | 101,2 | 100,8 |
| Łódzkie | a | 28067 | 40 | 13 | 99 | 40 | 158 | 124 | 23384 | 21420 | 2792 | 1956 |
| | b | 29918 | 37 | 13 | 87 | 36 | 153 | 123 | 25020 | 23086 | 2904 | 2085 |
| | c | 1851 | -3 | 0 | -12 | -4 | -5 | -1 | 1636 | 1666 | 112 | 129 |
| | d | 106,6 | 92,5 | 100 | 87,9 | 90 | 96,8 | 99,2 | 107 | 107,8 | 104 | 106,6 |
| Podregiony: Subregions: łódzki | a | 4083 | 2 | - | 11 | 5 | 25 | 19 | 3426 | 3146 | 446 | 304 |
| | b | 4391 | 2 | - | 9 | 5 | 26 | 20 | 3674 | 3392 | 470 | 332 |
| | c | 308 | 0 | - | -2 | 0 | 1 | 1 | 248 | 246 | 24 | 28 |
| | d | 107,5 | 100 | - | 81,8 | 100 | 104 | 105,3 | 107,2 | 107,8 | 105,4 | 109,2 |
| m. Łódź | a | 16123 | 27 | 9 | 57 | 22 | 30 | 22 | 13099 | 11888 | 1742 | 1254 |
| | b | 17073 | 25 | 9 | 51 | 19 | 26 | 20 | 13900 | 12722 | 1845 | 1366 |
| | c | 950 | -2 | 0 | -6 | -3 | -4 | -2 | 801 | 834 | 103 | 112 |
| | d | 105,9 | 92,6 | 100 | 89,5 | 86,4 | 86,7 | 90,9 | 106,1 | 107 | 105,9 | 108,9 |
| piotrkowski | a | 3586 | 8 | 2 | 21 | 9 | 41 | 30 | 3190 | 2956 | 279 | 177 |
| | b | 3833 | 7 | 2 | 17 | 8 | 39 | 30 | 3441 | 3210 | 272 | 175 |
| | c | 247 | -1 | 0 | -4 | -1 | -2 | 0 | 251 | 254 | -7 | -2 |
| | d | 106,9 | 87,5 | 100 | 81 | 88,9 | 95,1 | 100 | 107,9 | 108,6 | 97,5 | 98,9 |
| sieradzki | a | 2398 | - | - | 4 | 2 | 33 | 28 | 2130 | 1997 | 155 | 97 |
| | b | 2620 | - | - | 4 | 2 | 32 | 27 | 2336 | 2202 | 153 | 95 |
| | c | 222 | - | - | 0 | 0 | -1 | -1 | 206 | 205 | -2 | -2 |
| | d | 109,3 | - | - | 100 | 100 | 97 | 96,4 | 109,7 | 110,3 | 98,7 | 97,9 |
| skierniewicki | a | 1877 | 3 | 2 | 6 | 2 | 29 | 25 | 1539 | 1433 | 170 | 124 |
| | b | 2001 | 3 | 2 | 6 | 2 | 30 | 26 | 1669 | 1560 | 164 | 117 |
| | c | 124 | 0 | 0 | 0 | 0 | 1 | 1 | 130 | 127 | -6 | -7 |
| | d | 106,6 | 100 | 100 | 100 | 100 | 103,4 | 104 | 108,4 | 108,9 | 96,5 | 94,4 |

TABL.16. SPÓŁKI HANDLOWE WEDŁUG RODZAJU KAPITAŁU, WOJEWÓDZTW I PODREGIONÓW (cd.)
COMMERCIAL COMPANIES BY CAPITAL TYPE, VOIVODSHIPS AND SUBREGIONS

| WYSZCZEGÓLNIENIE SPECIFICATION a - 31.12.2023 r. b - 31.12.2024 r. c - przyrost accrual d - 2023 = 100 | | Z liczby ogółem – z kapitałem Of grand total number - with capital | | | | | | | | | | |
|---|----------|--|----------------------------------|---|---|--|---|--|---|--|----------------------------------|--|
| | | Ogółem Grand total | Skarbu Państwa State Treasury | | państwowych osób prawnych state legal persons | | samorządu terytorialnego local government | | prywatnego krajowego domestic private | | zagranicznego foreign capital | |
| | | | razem total | w tym jedno- osobowe of which sole share- holder | razem total | w tym o jedno- rodnym rodzaju of which homo- geneous | razem total | w tym o jedno- rodnym rodzaju of which homo- geneous | razem total | w tym o jedno- rodnym rodzaju of which homo- geneous | razem total | w tym o jedno- rodnym rodzaju of which homo- geneous |
| Małopolskie | a | 58089 | 74 | 24 | 360 | 182 | 242 | 181 | 44465 | 39644 | 6832 | 5032 |
| | b | 61625 | 71 | 23 | 363 | 187 | 239 | 184 | 46843 | 42032 | 7024 | 5205 |
| | c | 3536 | -3 | -1 | 3 | 5 | -3 | 3 | 2378 | 2388 | 192 | 173 |
| | d | 106,1 | 95,9 | 95,8 | 100,8 | 102,7 | 98,8 | 101,7 | 105,3 | 106 | 102,8 | 103,4 |
| Podregiony: Subregions: | | | | | | | | | | | | |
| krakowski | a | 7723 | 10 | 5 | 29 | 11 | 46 | 39 | 6711 | 6071 | 556 | 337 |
| | b | 8252 | 9 | 5 | 31 | 12 | 46 | 39 | 7254 | 6625 | 552 | 333 |
| | c | 529 | -1 | 0 | 2 | 1 | 0 | 0 | 543 | 554 | -4 | -4 |
| | d | 106,8 | 90 | 100 | 106,9 | 109,1 | 100 | 100 | 108,1 | 109,1 | 99,3 | 98,8 |
| m. Kraków | a | 37972 | 37 | 11 | 250 | 138 | 49 | 27 | 27453 | 24149 | 5623 | 4349 |
| | b | 40145 | 36 | 10 | 259 | 144 | 47 | 28 | 28767 | 25457 | 5809 | 4520 |
| | c | 2173 | -1 | -1 | 9 | 6 | -2 | 1 | 1314 | 1308 | 186 | 171 |
| | d | 105,7 | 97,3 | 90,9 | 103,6 | 104,3 | 95,9 | 103,7 | 104,8 | 105,4 | 103,3 | 103,9 |
| nowosądecki | a | 3136 | 5 | 3 | 15 | 9 | 36 | 27 | 2488 | 2291 | 159 | 81 |
| | b | 3372 | 5 | 3 | 16 | 10 | 34 | 25 | 2616 | 2421 | 161 | 82 |
| | c | 236 | 0 | 0 | 1 | 1 | -2 | -2 | 128 | 130 | 2 | 1 |
| | d | 107,5 | 100 | 100 | 106,7 | 111,1 | 94,4 | 92,6 | 105,1 | 105,7 | 101,3 | 101,2 |
| oświęcimski | a | 4074 | 8 | 1 | 28 | 11 | 53 | 44 | 3443 | 3129 | 240 | 142 |
| | b | 4312 | 8 | 1 | 27 | 11 | 54 | 45 | 3624 | 3301 | 244 | 139 |
| | c | 238 | 0 | 0 | -1 | 0 | 1 | 1 | 181 | 172 | 4 | -3 |
| | d | 105,8 | 100 | 100 | 96,4 | 100 | 101,9 | 102,3 | 105,3 | 105,5 | 101,7 | 97,9 |
| tarnowski | a | 3099 | 10 | 2 | 24 | 6 | 35 | 27 | 2762 | 2526 | 176 | 84 |
| | b | 3302 | 9 | 2 | 20 | 5 | 36 | 29 | 2931 | 2702 | 181 | 92 |
| | c | 203 | -1 | 0 | -4 | -1 | 1 | 2 | 169 | 176 | 5 | 8 |
| | d | 106,6 | 90 | 100 | 83,3 | 83,3 | 102,9 | 107,4 | 106,1 | 107 | 102,8 | 109,5 |
| nowotarski | a | 2085 | 4 | 2 | 14 | 7 | 23 | 17 | 1608 | 1478 | 78 | 39 |
| | b | 2242 | 4 | 2 | 10 | 5 | 22 | 18 | 1651 | 1526 | 77 | 39 |
| | c | 157 | 0 | 0 | -4 | -2 | -1 | 1 | 43 | 48 | -1 | 0 |
| | d | 107,5 | 100 | 100 | 71,4 | 71,4 | 95,7 | 105,9 | 102,7 | 103,2 | 98,7 | 100 |
| Mazowieckie | a | 222890 | 196 | 105 | 1342 | 946 | 409 | 327 | 139431 | 123837 | 40354 | 32632 |
| | b | 236043 | 195 | 107 | 1564 | 1160 | 437 | 352 | 145682 | 130129 | 42385 | 34632 |
| | c | 13153 | -1 | 2 | 222 | 214 | 28 | 25 | 6251 | 6292 | 2031 | 2000 |
| | d | 105,9 | 99,5 | 101,9 | 116,5 | 122,6 | 106,8 | 107,6 | 104,5 | 105,1 | 105 | 106,1 |
| Podregiony: Subregions: | | | | | | | | | | | | |
| ciechanowski | a | 1745 | 1 | - | 4 | 2 | 27 | 25 | 1152 | 1063 | 120 | 89 |
| | b | 1879 | 1 | - | 4 | 2 | 27 | 25 | 1219 | 1135 | 121 | 93 |
| | c | 134 | 0 | - | 0 | 0 | 0 | 0 | 67 | 72 | 1 | 4 |
| | d | 107,7 | 100 | - | 100 | 100 | 100 | 100 | 105,8 | 106,8 | 100,8 | 104,5 |

TABL.16. SPÓŁKI HANDLOWE WEDŁUG RODZAJU KAPITAŁU, WOJEWÓDZTW I PODREGIONÓW (cd.)
COMMERCIAL COMPANIES BY CAPITAL TYPE, VOIVODSHIPS AND SUBREGIONS

| WYSZCZEGÓLNIENIE SPECIFICATION a - 31.12.2023 r. b - 31.12.2024 r. c - przyrost accrual d - 2023 = 100 | Ogółem Grand total | Z liczby ogółem – z kapitałem Of grand total number - with capital | | | | | | | | | | |
|---|-----------------------|--|--|---|--|---|--|---|--|----------------------------------|--|-------------|
| | | Skarbu Państwa State Treasury | | państwowych osób prawnych state legal persons | | samorządu terytorialnego local government | | prywatnego krajowego domestic private | | zagranicznego foreign capital | | |
| | | razem total | w tym jedno- osobowe of which sole share holder | razem total | w tym o jedno- rodnym rodzaju of which homo- geneous | razem total | w tym o jedno- rodnym rodzaju of which homo- geneous | razem total | w tym o jedno- rodnym rodzaju of which homo- geneous | razem total | w tym o jedno- rodnym rodzaju of which homo- geneous | |
| ostrołęcki | a | 1877 | 3 | - | 8 | 5 | 22 | 19 | 1598 | 1475 | 92 | 48 |
| | b | 2021 | 2 | - | 9 | 5 | 23 | 20 | 1685 | 1565 | 91 | 48 |
| | c | 144 | -1 | - | 1 | 0 | 1 | 1 | 87 | 90 | -1 | 0 |
| | d | 107,7 | 66,7 | - | 112,5 | 100 | 104,5 | 105,3 | 105,4 | 106,1 | 98,9 | 100 |
| radomski | a | 3844 | 5 | - | 24 | 13 | 23 | 21 | 2951 | 2791 | 269 | 182 |
| | b | 4207 | 5 | - | 25 | 14 | 21 | 19 | 3085 | 2932 | 266 | 189 |
| | c | 363 | 0 | - | 1 | 1 | -2 | -2 | 134 | 141 | -3 | 7 |
| | d | 109,4 | 100 | - | 104,2 | 107,7 | 91,3 | 90,5 | 104,5 | 105,1 | 98,9 | 103,8 |
| m.st. Warszawa | a | 177826 | 152 | 90 | 1176 | 855 | 174 | 122 | 109093 | 95989 | 33743 | 27231 |
| | b | 187681 | 151 | 91 | 1384 | 1055 | 198 | 146 | 113657 | 100567 | 35644 | 29090 |
| | c | 9855 | -1 | 1 | 208 | 200 | 24 | 24 | 4564 | 4578 | 1901 | 1859 |
| | d | 105,5 | 99,3 | 101,1 | 117,7 | 123,4 | 113,8 | 119,7 | 104,2 | 104,8 | 105,6 | 106,8 |
| warszawski wschodni | a | 8719 | 12 | 5 | 32 | 17 | 42 | 36 | 6788 | 6269 | 748 | 525 |
| | b | 9513 | 12 | 5 | 31 | 18 | 45 | 37 | 7342 | 6814 | 809 | 569 |
| | c | 794 | 0 | 0 | -1 | 1 | 3 | 1 | 554 | 545 | 61 | 44 |
| | d | 109,1 | 100 | 100 | 96,9 | 105,9 | 107,1 | 102,8 | 108,2 | 108,7 | 108,2 | 108,4 |
| warszawski zachodni | a | 21595 | 12 | 6 | 75 | 42 | 46 | 38 | 12746 | 11479 | 4887 | 4210 |
| | b | 22948 | 14 | 7 | 87 | 54 | 48 | 39 | 13365 | 12113 | 4958 | 4286 |
| | c | 1353 | 2 | 1 | 12 | 12 | 2 | 1 | 619 | 634 | 71 | 76 |
| | d | 106,3 | 116,7 | 116,7 | 116 | 128,6 | 104,3 | 102,6 | 104,9 | 105,5 | 101,5 | 101,8 |
| płocki | a | 2516 | 7 | 3 | 10 | 4 | 32 | 29 | 1792 | 1664 | 120 | 68 |
| | b | 2669 | 6 | 3 | 10 | 5 | 32 | 29 | 1859 | 1736 | 119 | 71 |
| | c | 153 | -1 | 0 | 0 | 1 | 0 | 0 | 67 | 72 | -1 | 3 |
| | d | 106,1 | 85,7 | 100 | 100 | 125 | 100 | 100 | 103,7 | 104,3 | 99,2 | 104,4 |
| siedlecki | a | 2483 | 3 | 1 | 9 | 6 | 27 | 24 | 1867 | 1776 | 148 | 108 |
| | b | 2683 | 3 | 1 | 10 | 5 | 27 | 24 | 2010 | 1918 | 155 | 117 |
| | c | 200 | 0 | 0 | 1 | -1 | 0 | 0 | 143 | 142 | 7 | 9 |
| | d | 108,1 | 100 | 100 | 111,1 | 83,3 | 100 | 100 | 107,7 | 108 | 104,7 | 108,3 |
| żyrardowski | a | 2285 | 1 | - | 4 | 2 | 16 | 13 | 1444 | 1331 | 227 | 171 |
| | b | 2442 | 1 | - | 4 | 2 | 16 | 13 | 1460 | 1349 | 222 | 169 |
| | c | 157 | 0 | - | 0 | 0 | 0 | 0 | 16 | 18 | -5 | -2 |
| | d | 106,9 | 100 | - | 100 | 100 | 100 | 100 | 101,1 | 101,4 | 97,8 | 98,8 |
| Opolskie | a | 8536 | 14 | 5 | 47 | 18 | 94 | 83 | 6895 | 6163 | 913 | 570 |
| | b | 8902 | 14 | 5 | 46 | 18 | 94 | 83 | 7207 | 6475 | 909 | 560 |
| | c | 366 | 0 | 0 | -1 | 0 | 0 | 0 | 312 | 312 | -4 | -10 |
| | d | 104,3 | 100 | 100 | 97,9 | 100 | 100 | 100 | 104,5 | 105,1 | 99,6 | 98,2 |

TABL.16. SPÓŁKI HANDLOWE WEDŁUG RODZAJU KAPITAŁU, WOJEWÓDZTW I PODREGIONÓW (cd.)
COMMERCIAL COMPANIES BY CAPITAL TYPE, VOIVODSHIPS AND SUBREGIONS

| WYSZCZEGÓLNIENIE SPECIFICATION a - 31.12.2023 r. b - 31.12.2024 r. c - przyrost accrual d - 2023 = 100 | Ogółem Grand total | Z liczby ogółem – z kapitałem Of grand total number - with capital | | | | | | | | | | |
|---|--------------------------|--|---|---|--|---|--|---|--|----------------------------------|--|-------------|
| | | Skarbu Państwa State Treasury | | państwowych osób prawnych state legal persons | | samorządu terytorialnego local government | | prywatnego krajowego domestic private | | zagranicznego foreign capital | | |
| | | razem total | w tym jedno- osobowe of which sole share- holder | razem total | w tym o jedno- rodnym rodzaju of which homo- geneous | razem total | w tym o jedno- rodnym rodzaju of which homo- geneous | razem total | w tym o jedno- rodnym rodzaju of which homo- geneous | razem total | w tym o jedno- rodnym rodzaju of which homo- geneous | |
| Podregiony: Subregions: | | | | | | | | | | | | |
| nyski | a | 2124 | 5 | 1 | 15 | 6 | 42 | 39 | 1672 | 1516 | 198 | 118 |
| | b | 2238 | 5 | 1 | 15 | 6 | 42 | 39 | 1754 | 1599 | 196 | 115 |
| | c | 114 | 0 | 0 | 0 | 0 | 0 | 0 | 82 | 83 | -2 | -3 |
| | d | 105,4 | 100 | 100 | 100 | 100 | 100 | 100 | 104,9 | 105,5 | 99 | 97,5 |
| opolski | a | 6412 | 9 | 4 | 32 | 12 | 52 | 44 | 5223 | 4647 | 715 | 452 |
| | b | 6664 | 9 | 4 | 31 | 12 | 52 | 44 | 5453 | 4876 | 713 | 445 |
| | c | 252 | 0 | 0 | -1 | 0 | 0 | 0 | 230 | 229 | -2 | -7 |
| | d | 103,9 | 100 | 100 | 96,9 | 100 | 100 | 100 | 104,4 | 104,9 | 99,7 | 98,5 |
| Podkarpackie | a | 19577 | 26 | 6 | 88 | 36 | 167 | 134 | 15156 | 13693 | 2494 | 1896 |
| | b | 20289 | 25 | 6 | 86 | 38 | 173 | 141 | 15854 | 14462 | 2443 | 1883 |
| | c | 712 | -1 | 0 | -2 | 2 | 6 | 7 | 698 | 769 | -51 | -13 |
| | d | 103,6 | 96,2 | 100 | 97,7 | 105,6 | 103,6 | 105,2 | 104,6 | 105,6 | 98 | 99,3 |
| Podregiony: Subregions: | | | | | | | | | | | | |
| krośnieński | a | 2572 | 5 | 1 | 25 | 11 | 39 | 33 | 2084 | 1896 | 147 | 82 |
| | b | 2654 | 5 | 1 | 23 | 11 | 40 | 35 | 2144 | 1966 | 145 | 82 |
| | c | 82 | 0 | 0 | -2 | 0 | 1 | 2 | 60 | 70 | -2 | 0 |
| | d | 103,2 | 100 | 100 | 92 | 100 | 102,6 | 106,1 | 102,9 | 103,7 | 98,6 | 100 |
| przemyski | a | 2842 | 3 | - | 6 | 2 | 30 | 27 | 1904 | 1705 | 819 | 688 |
| | b | 2873 | 2 | - | 6 | 2 | 30 | 28 | 1996 | 1808 | 771 | 646 |
| | c | 31 | -1 | - | 0 | 0 | 0 | 1 | 92 | 103 | -48 | -42 |
| | d | 101,1 | 66,7 | - | 100 | 100 | 100 | 103,7 | 104,8 | 106 | 94,1 | 93,9 |
| rzeszowski | a | 10486 | 9 | 2 | 23 | 7 | 42 | 33 | 8192 | 7373 | 1263 | 964 |
| | b | 10915 | 9 | 2 | 24 | 9 | 45 | 35 | 8610 | 7823 | 1279 | 997 |
| | c | 429 | 0 | 0 | 1 | 2 | 3 | 2 | 418 | 450 | 16 | 33 |
| | d | 104,1 | 100 | 100 | 104,3 | 128,6 | 107,1 | 106,1 | 105,1 | 106,1 | 101,3 | 103,4 |
| tarnobrzeski | a | 3677 | 9 | 3 | 34 | 16 | 56 | 41 | 2976 | 2719 | 265 | 162 |
| | b | 3847 | 9 | 3 | 33 | 16 | 58 | 43 | 3104 | 2865 | 248 | 158 |
| | c | 170 | 0 | 0 | -1 | 0 | 2 | 2 | 128 | 146 | -17 | -4 |
| | d | 104,6 | 100 | 100 | 97,1 | 100 | 103,6 | 104,9 | 104,3 | 105,4 | 93,6 | 97,5 |
| Podlaskie | a | 11137 | 21 | 1 | 53 | 29 | 85 | 74 | 8378 | 7560 | 1716 | 1320 |
| | b | 11827 | 20 | 1 | 52 | 28 | 86 | 75 | 8862 | 8038 | 1791 | 1386 |
| | c | 690 | -1 | 0 | -1 | -1 | 1 | 1 | 484 | 478 | 75 | 66 |
| | d | 106,2 | 95,2 | 100 | 98,1 | 96,6 | 101,2 | 101,4 | 105,8 | 106,3 | 104,4 | 105 |
| Podregiony: Subregions: | | | | | | | | | | | | |
| białostocki | a | 8159 | 15 | 1 | 44 | 25 | 32 | 28 | 6003 | 5398 | 1330 | 1035 |
| | b | 8669 | 15 | 1 | 43 | 24 | 33 | 29 | 6337 | 5719 | 1413 | 1106 |
| | c | 510 | 0 | 0 | -1 | -1 | 1 | 1 | 334 | 321 | 83 | 71 |
| | d | 106,3 | 100 | 100 | 97,7 | 96 | 103,1 | 103,6 | 105,6 | 105,9 | 106,2 | 106,9 |

TABL.16. SPÓŁKI HANDLOWE WEDŁUG RODZAJU KAPITAŁU, WOJEWÓDZTW I PODREGIONÓW (cd.)
COMMERCIAL COMPANIES BY CAPITAL TYPE, VOIVODSHIPS AND SUBREGIONS

| WYSZCZEGÓLNIENIE SPECIFICATION a - 31.12.2023 r. b - 31.12.2024 r. c - przyrost accrual d - 2023 = 100 | | Z liczby ogółem – z kapitałem Of grand total number - with capital | | | | | | | | | | |
|---|----------|--|----------------------------------|---|---|--|---|--|---|--|----------------------------------|--|
| | | Ogółem Grand total | Skarbu Państwa State Treasury | | państwowych osób prawnych state legal persons | | samorządu terytorialnego local government | | prywatnego krajowego domestic private | | zagranicznego foreign capital | |
| | | | razem total | w tym jedno- osobowe of which sole share- holder | razem total | w tym o jedno- rodnym rodzaju of which homo- geneous | razem total | w tym o jedno- rodnym rodzaju of which homo- geneous | razem total | w tym o jedno- rodnym rodzaju of which homo- geneous | razem total | w tym o jedno- rodnym rodzaju of which homo- geneous |
| łomżyński | a | 1590 | 4 | - | 5 | 2 | 29 | 27 | 1422 | 1293 | 120 | 62 |
| | b | 1697 | 3 | - | 5 | 2 | 29 | 27 | 1514 | 1388 | 116 | 59 |
| | c | 107 | -1 | - | 0 | 0 | 0 | 0 | 92 | 95 | -4 | -3 |
| | d | 106,7 | 75 | - | 100 | 100 | 100 | 100 | 106,5 | 107,3 | 96,7 | 95,2 |
| suwalski | a | 1388 | 2 | - | 4 | 2 | 24 | 19 | 953 | 869 | 266 | 223 |
| | b | 1461 | 2 | - | 4 | 2 | 24 | 19 | 1011 | 931 | 262 | 221 |
| | c | 73 | 0 | - | 0 | 0 | 0 | 0 | 58 | 62 | -4 | -2 |
| | d | 105,3 | 100 | - | 100 | 100 | 100 | 100 | 106,1 | 107,1 | 98,5 | 99,1 |
| Pomorskie | a | 39070 | 44 | 13 | 168 | 78 | 224 | 183 | 29872 | 26683 | 3667 | 2371 |
| | b | 41435 | 45 | 13 | 195 | 105 | 228 | 186 | 31310 | 28167 | 3775 | 2486 |
| | c | 2365 | 1 | 0 | 27 | 27 | 4 | 3 | 1438 | 1484 | 108 | 115 |
| | d | 106,1 | 102,3 | 100 | 116,1 | 134,6 | 101,8 | 101,6 | 104,8 | 105,6 | 102,9 | 104,9 |
| Podregiony: Subregions: | | | | | | | | | | | | |
| gdański | a | 7343 | 1 | - | 22 | 12 | 59 | 53 | 6084 | 5575 | 449 | 244 |
| | b | 7940 | 1 | - | 18 | 11 | 60 | 54 | 6589 | 6086 | 443 | 244 |
| | c | 597 | 0 | - | -4 | -1 | 1 | 1 | 505 | 511 | -6 | 0 |
| | d | 108,1 | 100 | - | 81,8 | 91,7 | 101,7 | 101,9 | 108,3 | 109,2 | 98,7 | 100 |
| śląpski | a | 2496 | 3 | 1 | 5 | 5 | 45 | 38 | 1963 | 1753 | 274 | 163 |
| | b | 2589 | 3 | 1 | 4 | 4 | 44 | 38 | 2020 | 1823 | 266 | 160 |
| | c | 93 | 0 | 0 | -1 | -1 | -1 | 0 | 57 | 70 | -8 | -3 |
| | d | 103,7 | 100 | 100 | 80 | 80 | 97,8 | 100 | 102,9 | 104 | 97,1 | 98,2 |
| starogardzki | a | 2632 | 4 | 1 | 6 | 2 | 48 | 38 | 2112 | 1912 | 227 | 135 |
| | b | 2812 | 5 | 1 | 9 | 4 | 49 | 37 | 2221 | 2023 | 227 | 134 |
| | c | 180 | 1 | 0 | 3 | 2 | 1 | -1 | 109 | 111 | 0 | -1 |
| | d | 106,8 | 125 | 100 | 150 | 200 | 102,1 | 97,4 | 105,2 | 105,8 | 100 | 99,3 |
| trójmiejski | a | 25286 | 36 | 11 | 129 | 55 | 53 | 36 | 18611 | 16436 | 2619 | 1773 |
| | b | 26691 | 35 | 11 | 158 | 82 | 56 | 39 | 19296 | 17148 | 2741 | 1893 |
| | c | 1405 | -1 | 0 | 29 | 27 | 3 | 3 | 685 | 712 | 122 | 120 |
| | d | 105,6 | 97,2 | 100 | 122,5 | 149,1 | 105,7 | 108,3 | 103,7 | 104,3 | 104,7 | 106,8 |
| chojnicki | a | 1313 | - | - | 6 | 4 | 19 | 18 | 1102 | 1007 | 98 | 56 |
| | b | 1403 | 1 | - | 6 | 4 | 19 | 18 | 1184 | 1087 | 98 | 55 |
| | c | 90 | 1 | - | 0 | 0 | 0 | 0 | 82 | 80 | 0 | -1 |
| | d | 106,9 | x | - | 100 | 100 | 100 | 100 | 107,4 | 107,9 | 100 | 98,2 |
| Śląskie | a | 63775 | 109 | 37 | 398 | 187 | 321 | 222 | 51849 | 46938 | 5668 | 3789 |
| | b | 66239 | 108 | 35 | 401 | 189 | 328 | 232 | 54012 | 49181 | 5613 | 3748 |
| | c | 2464 | -1 | -2 | 3 | 2 | 7 | 10 | 2163 | 2243 | -55 | -41 |
| | d | 103,9 | 99,1 | 94,6 | 100,8 | 101,1 | 102,2 | 104,5 | 104,2 | 104,8 | 99 | 98,9 |

TABL.16. SPÓŁKI HANDLOWE WEDŁUG RODZAJU KAPITAŁU, WOJEWÓDZTW I PODREGIONÓW (cd.)
COMMERCIAL COMPANIES BY CAPITAL TYPE, VOIVODSHIPS AND SUBREGIONS

| WYSZCZEGÓLNIENIE SPECIFICATION a - 31.12.2023 r. b - 31.12.2024 r. c - przyrost accrual d - 2023 = 100 | Ogółem Grand total | Z liczby ogółem – z kapitałem Of grand total number - with capital | | | | | | | | | | |
|---|--------------------------|--|---|---|--|---|--|---|--|----------------------------------|--|--------------|
| | | Skarbu Państwa State Treasury | | państwowych osób prawnych state legal persons | | samorządu terytorialnego local government | | prywatnego krajowego domestic private | | zagranicznego foreign capital | | |
| | | razem total | w tym jedno- osobowe of which sole share- holder | razem total | w tym o jedno- rodnym rodzaju of which homo- geneous | razem total | w tym o jedno- rodnym rodzaju of which homo- geneous | razem total | w tym o jedno- rodnym rodzaju of which homo- geneous | razem total | w tym o jedno- rodnym rodzaju of which homo- geneous | |
| Podregiony: Subregions: | | | | | | | | | | | | |
| bielski | a | 8984 | 12 | 4 | 42 | 19 | 55 | 33 | 7680 | 6858 | 925 | 601 |
| | b | 9465 | 11 | 4 | 43 | 20 | 55 | 34 | 8119 | 7281 | 928 | 600 |
| | c | 481 | -1 | 0 | 1 | 1 | 0 | 1 | 439 | 423 | 3 | -1 |
| | d | 105,4 | 91,7 | 100 | 102,4 | 105,3 | 100 | 103 | 105,7 | 106,2 | 100,3 | 99,8 |
| bytomski | a | 4736 | 12 | 7 | 42 | 11 | 33 | 21 | 3990 | 3610 | 311 | 174 |
| | b | 4949 | 12 | 7 | 40 | 12 | 32 | 20 | 4166 | 3801 | 314 | 180 |
| | c | 213 | 0 | 0 | -2 | 1 | -1 | -1 | 176 | 191 | 3 | 6 |
| | d | 104,5 | 100 | 100 | 95,2 | 109,1 | 97 | 95,2 | 104,4 | 105,3 | 101 | 103,4 |
| częstocheński | a | 5977 | 10 | 4 | 30 | 11 | 16 | 15 | 4840 | 4470 | 751 | 609 |
| | b | 6275 | 10 | 4 | 33 | 13 | 16 | 15 | 5119 | 4749 | 736 | 589 |
| | c | 298 | 0 | 0 | 3 | 2 | 0 | 0 | 279 | 279 | -15 | -20 |
| | d | 105 | 100 | 100 | 110 | 118,2 | 100 | 100 | 105,8 | 106,2 | 98 | 96,7 |
| gliwicki | a | 6342 | 11 | 3 | 49 | 22 | 37 | 24 | 5165 | 4674 | 509 | 301 |
| | b | 6683 | 9 | 2 | 50 | 23 | 38 | 24 | 5465 | 4979 | 530 | 322 |
| | c | 341 | -2 | -1 | 1 | 1 | 1 | 0 | 300 | 305 | 21 | 21 |
| | d | 105,4 | 81,8 | 66,7 | 102 | 104,5 | 102,7 | 100 | 105,8 | 106,5 | 104,1 | 107 |
| katowicki | a | 19424 | 38 | 10 | 126 | 66 | 60 | 37 | 15322 | 13686 | 1751 | 1172 |
| | b | 19835 | 41 | 10 | 123 | 61 | 71 | 48 | 15694 | 14100 | 1713 | 1144 |
| | c | 411 | 3 | 0 | -3 | -5 | 11 | 11 | 372 | 414 | -38 | -28 |
| | d | 102,1 | 107,9 | 100 | 97,6 | 92,4 | 118,3 | 129,7 | 102,4 | 103 | 97,8 | 97,6 |
| rybnicki | a | 5106 | 6 | 1 | 38 | 20 | 33 | 29 | 4076 | 3787 | 338 | 195 |
| | b | 5390 | 6 | 1 | 37 | 19 | 33 | 29 | 4261 | 3979 | 324 | 183 |
| | c | 284 | 0 | 0 | -1 | -1 | 0 | 0 | 185 | 192 | -14 | -12 |
| | d | 105,6 | 100 | 100 | 97,4 | 95 | 100 | 100 | 104,5 | 105,1 | 95,9 | 93,8 |
| sosnowiecki | a | 7539 | 12 | 5 | 46 | 21 | 54 | 38 | 6307 | 5816 | 610 | 431 |
| | b | 7796 | 11 | 4 | 46 | 23 | 50 | 36 | 6554 | 6078 | 612 | 433 |
| | c | 257 | -1 | -1 | 0 | 2 | -4 | -2 | 247 | 262 | 2 | 2 |
| | d | 103,4 | 91,7 | 80 | 100 | 109,5 | 92,6 | 94,7 | 103,9 | 104,5 | 100,3 | 100,5 |
| tyski | a | 5667 | 8 | 3 | 25 | 17 | 33 | 25 | 4469 | 4037 | 473 | 306 |
| | b | 5846 | 8 | 3 | 29 | 18 | 33 | 26 | 4634 | 4214 | 456 | 297 |
| | c | 179 | 0 | 0 | 4 | 1 | 0 | 1 | 165 | 177 | -17 | -9 |
| | d | 103,2 | 100 | 100 | 116 | 105,9 | 100 | 104 | 103,7 | 104,4 | 96,4 | 97,1 |
| Świętokrzyskie | a | 9048 | 18 | 5 | 60 | 26 | 89 | 74 | 7875 | 7185 | 581 | 362 |
| | b | 9518 | 19 | 5 | 72 | 40 | 91 | 76 | 8282 | 7617 | 579 | 365 |
| | c | 470 | 1 | 0 | 12 | 14 | 2 | 2 | 407 | 432 | -2 | 3 |
| | d | 105,2 | 105,6 | 100 | 120 | 153,8 | 102,2 | 102,7 | 105,2 | 106 | 99,7 | 100,8 |

TABL.16. SPÓŁKI HANDLOWE WEDŁUG RODZAJU KAPITAŁU, WOJEWÓDZTW I PODREGIONÓW (cd.)
COMMERCIAL COMPANIES BY CAPITAL TYPE, VOIVODSHIPS AND SUBREGIONS

| WYSZCZEGÓLNIENIE SPECIFICATION a - 31.12.2023 r. b - 31.12.2024 r. c - przyrost accrual d - 2023 = 100 | Ogółem Grand total | Z liczby ogółem – z kapitałem Of grand total number - with capital | | | | | | | | | | |
|---|--------------------------|--|---|---|--|---|--|---|--|----------------------------------|--|--------------|
| | | Skarbu Państwa State Treasury | | państwowych osób prawnych state legal persons | | samorządu terytorialnego local government | | prywatnego krajowego domestic private | | zagranicznego foreign capital | | |
| | | razem total | w tym jedno- osobowe of which sole share- holder | razem total | w tym o jedno- rodnym rodzaju of which homo- geneous | razem total | w tym o jedno- rodnym rodzaju of which homo- geneous | razem total | w tym o jedno- rodnym rodzaju of which homo- geneous | razem total | w tym o jedno- rodnym rodzaju of which homo- geneous | |
| Podregiony: Subregions: | | | | | | | | | | | | |
| kielecki | a | 7244 | 15 | 5 | 49 | 21 | 55 | 46 | 6430 | 5845 | 412 | 231 |
| | b | 7574 | 16 | 5 | 60 | 34 | 57 | 48 | 6721 | 6162 | 409 | 234 |
| | c | 330 | 1 | 0 | 11 | 13 | 2 | 2 | 291 | 317 | -3 | 3 |
| | d | 104,6 | 106,7 | 100 | 122,4 | 161,9 | 103,6 | 104,3 | 104,5 | 105,4 | 99,3 | 101,3 |
| sandomiersko- -jędrzejowski | a | 1804 | 3 | - | 11 | 5 | 34 | 28 | 1445 | 1340 | 169 | 131 |
| | b | 1944 | 3 | - | 12 | 6 | 34 | 28 | 1561 | 1455 | 170 | 131 |
| | c | 140 | 0 | - | 1 | 1 | 0 | 0 | 116 | 115 | 1 | 0 |
| | d | 107,8 | 100 | - | 109,1 | 120 | 100 | 100 | 108 | 108,6 | 100,6 | 100 |
| Warmińsko-mazurskie | a | 10935 | 21 | 8 | 51 | 25 | 180 | 157 | 9858 | 8998 | 814 | 436 |
| | b | 11640 | 21 | 8 | 56 | 29 | 182 | 160 | 10522 | 9672 | 811 | 439 |
| | c | 705 | 0 | 0 | 5 | 4 | 2 | 3 | 664 | 674 | -3 | 3 |
| | d | 106,4 | 100 | 100 | 109,8 | 116 | 101,1 | 101,9 | 106,7 | 107,5 | 99,6 | 100,7 |
| Podregiony: Subregions: | | | | | | | | | | | | |
| elbląski | a | 3197 | 3 | 2 | 16 | 7 | 60 | 53 | 2804 | 2559 | 294 | 172 |
| | b | 3406 | 3 | 2 | 14 | 7 | 60 | 54 | 3004 | 2765 | 284 | 167 |
| | c | 209 | 0 | 0 | -2 | 0 | 0 | 1 | 200 | 206 | -10 | -5 |
| | d | 106,5 | 100 | 100 | 87,5 | 100 | 100 | 101,9 | 107,1 | 108,1 | 96,6 | 97,1 |
| etcki | a | 1294 | 2 | 1 | 5 | 2 | 36 | 32 | 1171 | 1092 | 74 | 31 |
| | b | 1373 | 2 | 1 | 5 | 2 | 36 | 32 | 1242 | 1159 | 74 | 30 |
| | c | 79 | 0 | 0 | 0 | 0 | 0 | 0 | 71 | 67 | 0 | -1 |
| | d | 106,1 | 100 | 100 | 100 | 100 | 100 | 100 | 106,1 | 106,1 | 100 | 96,8 |
| olsztyński | a | 6444 | 16 | 5 | 30 | 16 | 84 | 72 | 5883 | 5347 | 446 | 233 |
| | b | 6861 | 16 | 5 | 37 | 20 | 86 | 74 | 6276 | 5748 | 453 | 242 |
| | c | 417 | 0 | 0 | 7 | 4 | 2 | 2 | 393 | 401 | 7 | 9 |
| | d | 106,5 | 100 | 100 | 123,3 | 125 | 102,4 | 102,8 | 106,7 | 107,5 | 101,6 | 103,9 |
| Wielkopolskie | a | 63884 | 57 | 27 | 358 | 158 | 309 | 258 | 51108 | 45881 | 6143 | 4154 |
| | b | 66583 | 56 | 26 | 357 | 164 | 320 | 270 | 53157 | 48083 | 6206 | 4265 |
| | c | 2699 | -1 | -1 | -1 | 6 | 11 | 12 | 2049 | 2202 | 63 | 111 |
| | d | 104,2 | 98,2 | 96,3 | 99,7 | 103,8 | 103,6 | 104,7 | 104 | 104,8 | 101 | 102,7 |
| Podregiony: Subregions: | | | | | | | | | | | | |
| kaliski | a | 6434 | 5 | 1 | 30 | 13 | 62 | 52 | 5300 | 4858 | 384 | 208 |
| | b | 6805 | 5 | 1 | 27 | 13 | 60 | 51 | 5617 | 5185 | 385 | 208 |
| | c | 371 | 0 | 0 | -3 | 0 | -2 | -1 | 317 | 327 | 1 | 0 |
| | d | 105,8 | 100 | 100 | 90 | 100 | 96,8 | 98,1 | 106 | 106,7 | 100,3 | 100 |
| koniński | a | 4951 | 12 | 6 | 27 | 12 | 49 | 42 | 3911 | 3614 | 325 | 202 |
| | b | 5208 | 12 | 6 | 24 | 9 | 51 | 43 | 4087 | 3783 | 325 | 200 |
| | c | 257 | 0 | 0 | -3 | -3 | 2 | 1 | 176 | 169 | 0 | -2 |
| | d | 105,2 | 100 | 100 | 88,9 | 75 | 104,1 | 102,4 | 104,5 | 104,7 | 100 | 99 |

TABL.16. SPÓŁKI HANDLOWE WEDŁUG RODZAJU KAPITAŁU, WOJEWÓDZTW I PODREGIONÓW (dok.)
COMMERCIAL COMPANIES BY CAPITAL TYPE, VOIVODSHIPS AND SUBREGIONS

| WYSZCZEGÓLNIENIE SPECIFICATION a - 31.12.2023 r. b - 31.12.2024 r. c - przyrost accrual d - 2023 = 100 | | Z liczby ogółem – z kapitałem Of grand total number - with capital | | | | | | | | | | |
|---|----------|--|---|---|--|---|--|---|--|----------------------------------|--|-------------|
| | | Skarbu Państwa State Treasury | | państwowych osób prawnych state legal persons | | samorządu terytorialnego local government | | prywatnego krajowego domestic private | | zagranicznego foreign capital | | |
| | | razem total | w tym jedno- osobowe of which sole share- holder | razem total | w tym o jedno- rodnym rodzaju of which homo- geneous | razem total | w tym o jedno- rodnym rodzaju of which homo- geneous | razem total | w tym o jedno- rodnym rodzaju of which homo- geneous | razem total | w tym o jedno- rodnym rodzaju of which homo- geneous | |
| leszczyński | a | 5765 | 11 | 5 | 21 | 11 | 44 | 38 | 4761 | 4272 | 451 | 248 |
| | b | 6160 | 11 | 5 | 22 | 11 | 45 | 39 | 5045 | 4564 | 452 | 255 |
| | c | 395 | 0 | 0 | 1 | 0 | 1 | 1 | 284 | 292 | 1 | 7 |
| | d | 106,9 | 100 | 100 | 104,8 | 100 | 102,3 | 102,6 | 106 | 106,8 | 100,2 | 102,8 |
| pilski | a | 2651 | 5 | 2 | 12 | 5 | 53 | 42 | 2236 | 1982 | 268 | 152 |
| | b | 2825 | 5 | 2 | 10 | 5 | 53 | 42 | 2353 | 2100 | 276 | 159 |
| | c | 174 | 0 | 0 | -2 | 0 | 0 | 0 | 117 | 118 | 8 | 7 |
| | d | 106,6 | 100 | 100 | 83,3 | 100 | 100 | 100 | 105,2 | 106 | 103 | 104,6 |
| poznański | a | 12936 | 5 | 3 | 65 | 20 | 61 | 57 | 10308 | 9192 | 1250 | 823 |
| | b | 13722 | 5 | 3 | 72 | 27 | 62 | 58 | 10895 | 9819 | 1239 | 834 |
| | c | 786 | 0 | 0 | 7 | 7 | 1 | 1 | 587 | 627 | -11 | 11 |
| | d | 106,1 | 100 | 100 | 110,8 | 135 | 101,6 | 101,8 | 105,7 | 106,8 | 99,1 | 101,3 |
| m. Poznań | a | 31147 | 19 | 10 | 203 | 97 | 40 | 27 | 24592 | 21963 | 3465 | 2521 |
| | b | 31863 | 18 | 9 | 202 | 99 | 49 | 37 | 25160 | 22632 | 3529 | 2609 |
| | c | 716 | -1 | -1 | -1 | 2 | 9 | 10 | 568 | 669 | 64 | 88 |
| | d | 102,3 | 94,7 | 90 | 99,5 | 102,1 | 122,5 | 137 | 102,3 | 103 | 101,8 | 103,5 |
| Zachodniopomorskie | a | 21667 | 39 | 14 | 128 | 61 | 182 | 143 | 16151 | 13814 | 3259 | 1927 |
| | b | 22683 | 39 | 14 | 130 | 67 | 185 | 147 | 16712 | 14434 | 3208 | 1915 |
| | c | 1016 | 0 | 0 | 2 | 6 | 3 | 4 | 561 | 620 | -51 | -12 |
| | d | 104,7 | 100 | 100 | 101,6 | 109,8 | 101,6 | 102,8 | 103,5 | 104,5 | 98,4 | 99,4 |
| Podregiony: Subregions: koszaliński | a | 3877 | 11 | 7 | 18 | 10 | 44 | 36 | 3080 | 2610 | 575 | 260 |
| | b | 4093 | 11 | 7 | 17 | 10 | 46 | 38 | 3221 | 2768 | 563 | 259 |
| | c | 216 | 0 | 0 | -1 | 0 | 2 | 2 | 141 | 158 | -12 | -1 |
| | d | 105,6 | 100 | 100 | 94,4 | 100 | 104,5 | 105,6 | 104,6 | 106,1 | 97,9 | 99,6 |
| szczecinecko-pyrzycki | a | 2337 | 4 | 1 | 7 | 4 | 52 | 46 | 1654 | 1365 | 396 | 214 |
| | b | 2441 | 4 | 1 | 7 | 4 | 52 | 46 | 1697 | 1415 | 388 | 210 |
| | c | 104 | 0 | 0 | 0 | 0 | 0 | 0 | 43 | 50 | -8 | -4 |
| | d | 104,5 | 100 | 100 | 100 | 100 | 100 | 100 | 102,6 | 103,7 | 98 | 98,1 |
| m. Szczecin | a | 11005 | 19 | 5 | 81 | 37 | 31 | 19 | 8259 | 7113 | 1644 | 1061 |
| | b | 11446 | 19 | 5 | 84 | 41 | 30 | 19 | 8501 | 7379 | 1637 | 1069 |
| | c | 441 | 0 | 0 | 3 | 4 | -1 | 0 | 242 | 266 | -7 | 8 |
| | d | 104 | 100 | 100 | 103,7 | 110,8 | 96,8 | 100 | 102,9 | 103,7 | 99,6 | 100,8 |
| szczeciński | a | 4448 | 5 | 1 | 22 | 10 | 55 | 42 | 3158 | 2726 | 644 | 392 |
| | b | 4703 | 5 | 1 | 22 | 12 | 57 | 44 | 3293 | 2872 | 620 | 377 |
| | c | 255 | 0 | 0 | 0 | 2 | 2 | 2 | 135 | 146 | -24 | -15 |
| | d | 105,7 | 100 | 100 | 100 | 120 | 103,6 | 104,8 | 104,3 | 105,4 | 96,3 | 96,2 |

TABL.17. OSOBY FIZYCZNE PROWADZĄCE DZIAŁALNOŚĆ GOSPODARCZĄ WEDŁUG SEKCJI PKD 2007 I WOJEWÓDZTW
NATURAL PERSONS CONDUCTING ECONOMIC ACTIVITY BY PKD 2007 SECTIONS AND VOIVODSHIPS

| Lp. No. | WYSZCZEGÓLNIENIE SPECIFICATION a - 31.12.2023 r. b - 31.12.2024 r. c - 2023 = 100 | Ogółem Grand total | Rolnictwo, leśnictwo, łowiectwo i rybactwo Agriculture, forestry and fishing | Przemysł Industry | | Budownictwo Construction | Handel;napra- wa pojazdów samocho- dowych ^Δ Trade; repair of motor vehicles ^Δ | Transport i gospodarka magazynowa Transport and storage | Zakwate- rowanie i gastro- nomia ^Δ Accommo- dation and catering ^Δ | |
|------------|---|--------------------------|--|-------------------|--|-----------------------------|---|---|---|---------------|
| | | | | razem total | w tym of which przetwórstwo przemysłowe manufacturing | | | | | |
| 1 | POLSKA | a | 3660571 ¹⁴ | 56438 | 314492 | 303374 | 613734 | 748421 | 243587 | 118369 |
| 2 | POLAND | b | 3758876 ¹⁴ | 56744 | 316363 | 305171 | 633376 | 746296 | 245028 | 120261 |
| 3 | | c | 102,7 | 100,5 | 100,6 | 100,6 | 103,2 | 99,7 | 100,6 | 101,6 |
| 4 | Dolnośląskie | a | 293567 | 3185 | 21177 | 20464 | 49663 | 56101 | 17207 | 9523 |
| 5 | | b | 303258 | 3208 | 21390 | 20676 | 51653 | 56139 | 17419 | 9701 |
| 6 | | c | 103,3 | 100,7 | 101 | 101 | 104 | 100,1 | 101,2 | 101,9 |
| 7 | Kujawsko-pomorskie | a | 163366 | 3099 | 14601 | 13905 | 29295 | 34952 | 12015 | 3779 |
| 8 | | b | 166561 | 3119 | 14695 | 13975 | 30020 | 34724 | 12075 | 3823 |
| 9 | | c | 102 | 100,6 | 100,6 | 100,5 | 102,5 | 99,3 | 100,5 | 101,2 |
| 10 | Lubelskie | a | 158820 | 3008 | 12925 | 12356 | 29949 | 35872 | 11951 | 4149 |
| 11 | | b | 161848 | 3005 | 12916 | 12366 | 30865 | 35747 | 11939 | 4093 |
| 12 | | c | 101,9 | 99,9 | 99,9 | 100,1 | 103,1 | 99,7 | 99,9 | 98,7 |
| 13 | Lubuskie | a | 93129 | 2241 | 7126 | 6799 | 20772 | 20391 | 7279 | 2765 |
| 14 | | b | 95611 | 2240 | 7276 | 6948 | 21550 | 20433 | 7420 | 2755 |
| 15 | | c | 102,7 | 100 | 102,1 | 102,2 | 103,7 | 100,2 | 101,9 | 99,6 |
| 16 | Łódzkie | a | 211102 | 3483 | 22162 | 21412 | 31086 | 49476 | 14257 | 4736 |
| 17 | | b | 214665 | 3475 | 21963 | 21223 | 31946 | 48950 | 14252 | 4790 |
| 18 | | c | 101,7 | 99,8 | 99,1 | 99,1 | 102,8 | 98,9 | 100 | 101,1 |
| 19 | Małopolskie | a | 353565 | 3228 | 31924 | 31121 | 64929 | 67563 | 23067 | 13416 |
| 20 | | b | 366633 | 3242 | 32192 | 31362 | 67097 | 67964 | 23193 | 13794 |
| 21 | | c | 103,7 | 100,4 | 100,8 | 100,8 | 103,3 | 100,6 | 100,5 | 102,8 |
| 22 | Mazowieckie | a | 654663 | 6553 | 43245 | 41413 | 76495 | 121356 | 41252 | 15902 |
| 23 | | b | 678783 | 6713 | 43471 | 41610 | 79769 | 121283 | 41439 | 16388 |
| 24 | | c | 103,7 | 102,4 | 100,5 | 100,5 | 104,3 | 99,9 | 100,5 | 103,1 |
| 25 | Opolskie | a | 80681 | 1969 | 7718 | 7529 | 15671 | 18354 | 4895 | 2350 |
| 26 | | b | 81955 | 1976 | 7777 | 7589 | 16007 | 18206 | 4964 | 2345 |
| 27 | | c | 101,6 | 100,4 | 100,8 | 100,8 | 102,1 | 99,2 | 101,4 | 99,8 |
| 28 | Podkarpackie | a | 156646 | 2610 | 15664 | 15276 | 31537 | 33747 | 11832 | 4644 |
| 29 | | b | 160075 | 2600 | 15859 | 15490 | 32435 | 33626 | 12036 | 4681 |
| 30 | | c | 102,2 | 99,6 | 101,2 | 101,4 | 102,8 | 99,6 | 101,7 | 100,8 |
| 31 | Podlaskie | a | 91820 | 2105 | 7247 | 6930 | 17329 | 19213 | 7025 | 2247 |
| 32 | | b | 93668 | 2127 | 7249 | 6926 | 17725 | 19125 | 7026 | 2234 |
| 33 | | c | 102 | 101 | 100 | 99,9 | 102,3 | 99,5 | 100 | 99,4 |
| 34 | Pomorskie | a | 262660 | 3046 | 26865 | 26246 | 46445 | 43061 | 17210 | 15827 |
| 35 | | b | 271133 | 2989 | 27268 | 26641 | 48055 | 43108 | 17353 | 16218 |
| 36 | | c | 103,2 | 98,1 | 101,5 | 101,5 | 103,5 | 100,1 | 100,8 | 102,5 |
| 37 | Śląskie | a | 382295 | 4565 | 35442 | 34324 | 56454 | 89106 | 25507 | 11162 |
| 38 | | b | 390450 | 4620 | 35507 | 34349 | 58270 | 88226 | 25601 | 11250 |
| 39 | | c | 102,1 | 101,2 | 100,2 | 100,1 | 103,2 | 99 | 100,4 | 100,8 |
| 40 | Świętokrzyskie | a | 98543 | 1398 | 9979 | 9308 | 19074 | 26279 | 7149 | 2595 |
| 41 | | b | 100180 | 1411 | 10068 | 9395 | 19501 | 26106 | 7162 | 2615 |
| 42 | | c | 101,7 | 100,9 | 100,9 | 100,9 | 102,2 | 99,3 | 100,2 | 100,8 |
| 43 | Warmińsko-mazurskie | a | 105812 | 3372 | 9299 | 8923 | 20835 | 20010 | 7262 | 3879 |
| 44 | | b | 107251 | 3381 | 9292 | 8912 | 21239 | 19903 | 7263 | 3915 |
| 45 | | c | 101,4 | 100,3 | 99,9 | 99,9 | 101,9 | 99,5 | 100 | 100,9 |
| 46 | Wielkopolskie | a | 368313 | 8803 | 33076 | 31838 | 68554 | 78042 | 22844 | 8616 |
| 47 | | b | 378172 | 8859 | 33192 | 31953 | 70595 | 78176 | 23087 | 8798 |
| 48 | | c | 102,7 | 100,6 | 100,4 | 100,4 | 103 | 100,2 | 101,1 | 102,1 |
| 49 | Zachodniopomorskie | a | 184515 | 3768 | 15995 | 15484 | 35478 | 34748 | 12734 | 12763 |
| 50 | | b | 187409 | 3773 | 16188 | 15699 | 36459 | 34395 | 12703 | 12845 |
| 51 | | c | 101,6 | 100,1 | 101,2 | 101,4 | 102,8 | 99 | 99,8 | 100,6 |

¹⁴ W podziale według województw i sekcji PKD - bez podmiotów, dla których informacja o rodzaju przeważającej działalności lub miejscu zamieszkania nie występuje w rejestrze REGON

¹⁴ In the division by voivodships and PKD sections excluding entities for which the information about the principal activities or living address does not exist in the REGON register.

TABL.17. OSOBY FIZYCZNE PROWADZĄCE DZIAŁALNOŚĆ GOSPODARCZĄ WEDŁUG SEKCJI PKD 2007 I WOJEWÓDZTW
NATURAL PERSONS CONDUCTING ECONOMIC ACTIVITY BY PKD SECTIONS AND VOIVODSHIPS (CONT.)

| Informacja i komunikacja Information and communication | Działalność finansowa i ubezpieczeniowa Financial and insurance activities | Obsługa rynku nieruchomości ^A Real estate activities | Działalność profesjonalna, naukowa i techniczna Professional, scientific and technical activities | Administrowanie i działalność wspierająca ^A Administrative and support service activities | Administracja publiczna i obrona narodowa; obowiązkowe zabezpieczenia społeczne Public administration and defence; compulsory social security | Edukacja Education | Opieka zdrowotna i pomoc społeczna Human health and social work activities | Działalność związana z kulturą, rozrywką i rekreacją Arts, entertainment and recreation | Pozostała działalność usługowa Other service activities | Lp. No. |
|---|---|--|--|---|--|-----------------------|---|--|--|---------|
| 232565 | 95648 | 54491 | 439978 | 134318 | 356 | 105007 | 273242 | 44658 | 185255 | 1 |
| 250128 | 95801 | 55895 | 458514 | 141446 | 439 | 111125 | 285669 | 45869 | 195910 | 2 |
| 107,6 | 100,2 | 102,6 | 104,2 | 105,3 | 123,3 | 105,8 | 104,5 | 102,7 | 105,8 | 3 |
| 24489 | 8160 | 4592 | 36948 | 11291 | 16 | 9227 | 22742 | 3503 | 15742 | 4 |
| 26405 | 8173 | 4777 | 38611 | 11767 | 19 | 9801 | 23816 | 3564 | 16814 | 5 |
| 107,8 | 100,2 | 104 | 104,5 | 104,2 | 118,8 | 106,2 | 104,7 | 101,7 | 106,8 | 6 |
| 6296 | 4854 | 2065 | 15873 | 5958 | 10 | 4121 | 15436 | 2189 | 8822 | 7 |
| 6696 | 4866 | 2144 | 16406 | 6184 | 14 | 4366 | 15921 | 2236 | 9271 | 8 |
| 106,4 | 100,2 | 103,8 | 103,4 | 103,8 | 140 | 105,9 | 103,1 | 102,1 | 105,1 | 9 |
| 7384 | 4293 | 1594 | 15784 | 5259 | 8 | 3960 | 12960 | 1733 | 7991 | 10 |
| 7789 | 4306 | 1662 | 16298 | 5477 | 12 | 4172 | 13474 | 1774 | 8319 | 11 |
| 105,5 | 100,3 | 104,3 | 103,3 | 104,1 | 150 | 105,4 | 104 | 102,4 | 104,1 | 12 |
| 2690 | 2405 | 1133 | 7947 | 3372 | 10 | 2157 | 6398 | 911 | 5531 | 13 |
| 2836 | 2416 | 1178 | 8204 | 3534 | 10 | 2302 | 6593 | 952 | 5911 | 14 |
| 105,4 | 100,5 | 104 | 103,2 | 104,8 | 100 | 106,7 | 103 | 104,5 | 106,9 | 15 |
| 10945 | 5519 | 2998 | 23082 | 6739 | 14 | 5965 | 16865 | 2471 | 11303 | 16 |
| 11637 | 5529 | 3037 | 23790 | 7062 | 17 | 6253 | 17594 | 2500 | 11869 | 17 |
| 106,3 | 100,2 | 101,3 | 103,1 | 104,8 | 121,4 | 104,8 | 104,3 | 101,2 | 105 | 18 |
| 27164 | 7748 | 5132 | 41197 | 12729 | 23 | 9920 | 24756 | 4694 | 16074 | 19 |
| 30135 | 7809 | 5314 | 43351 | 13658 | 30 | 10663 | 26165 | 4807 | 17218 | 20 |
| 110,9 | 100,8 | 103,5 | 105,2 | 107,3 | 130,4 | 107,5 | 105,7 | 102,4 | 107,1 | 21 |
| 70457 | 16750 | 13165 | 112167 | 29314 | 53 | 23468 | 45098 | 9456 | 29930 | 22 |
| 76095 | 16741 | 13472 | 118051 | 31154 | 67 | 24883 | 47767 | 9835 | 31653 | 23 |
| 108 | 99,9 | 102,3 | 105,2 | 106,3 | 126,4 | 106 | 105,9 | 104 | 105,8 | 24 |
| 2755 | 2527 | 884 | 8101 | 2873 | 5 | 1965 | 5210 | 1125 | 4278 | 25 |
| 2907 | 2525 | 889 | 8327 | 2967 | 5 | 2044 | 5398 | 1139 | 4478 | 26 |
| 105,5 | 99,9 | 100,6 | 102,8 | 103,3 | 100 | 104 | 103,6 | 101,2 | 104,7 | 27 |
| 7048 | 3514 | 1614 | 15954 | 4283 | 4 | 3702 | 11250 | 1663 | 7580 | 28 |
| 7505 | 3535 | 1622 | 16483 | 4547 | 9 | 3866 | 11689 | 1723 | 7859 | 29 |
| 106,5 | 100,6 | 100,5 | 103,3 | 106,2 | 225 | 104,4 | 103,9 | 103,6 | 103,7 | 30 |
| 5153 | 2414 | 1135 | 9556 | 2646 | 3 | 2064 | 7830 | 945 | 4907 | 31 |
| 5413 | 2441 | 1157 | 9894 | 2795 | 3 | 2180 | 8145 | 981 | 5172 | 32 |
| 105 | 101,1 | 101,9 | 103,5 | 105,6 | 100 | 105,6 | 104 | 103,8 | 105,4 | 33 |
| 16393 | 6799 | 4410 | 31177 | 9764 | 110 | 7461 | 19239 | 2850 | 12002 | 34 |
| 17590 | 6767 | 4531 | 32713 | 10470 | 131 | 7895 | 20246 | 2944 | 12854 | 35 |
| 107,3 | 99,5 | 102,7 | 104,9 | 107,2 | 119,1 | 105,8 | 105,2 | 103,3 | 107,1 | 36 |
| 20455 | 11090 | 6088 | 43631 | 12410 | 29 | 11568 | 29128 | 4835 | 20825 | 37 |
| 21790 | 11122 | 6205 | 45166 | 13025 | 34 | 12255 | 30597 | 4909 | 21873 | 38 |
| 106,5 | 100,3 | 101,9 | 103,5 | 105 | 117,2 | 105,9 | 105 | 101,5 | 105 | 39 |
| 3047 | 2520 | 885 | 8961 | 2820 | 2 | 1960 | 6050 | 987 | 4837 | 40 |
| 3231 | 2529 | 909 | 9262 | 2881 | 3 | 2081 | 6347 | 988 | 5086 | 41 |
| 106 | 100,4 | 102,7 | 103,4 | 102,2 | 150 | 106,2 | 104,9 | 100,1 | 105,1 | 42 |
| 3480 | 2927 | 1400 | 10170 | 3810 | 20 | 2857 | 9247 | 1233 | 6010 | 43 |
| 3656 | 2934 | 1395 | 10399 | 3895 | 23 | 2943 | 9489 | 1237 | 6286 | 44 |
| 105,1 | 100,2 | 99,6 | 102,3 | 102,2 | 115 | 103 | 102,6 | 100,3 | 104,6 | 45 |
| 18186 | 9402 | 4776 | 42132 | 14056 | 17 | 10208 | 25964 | 4071 | 19565 | 46 |
| 19521 | 9397 | 4902 | 43858 | 14797 | 23 | 10822 | 27018 | 4244 | 20882 | 47 |
| 107,3 | 99,9 | 102,6 | 104,1 | 105,3 | 135,3 | 106 | 104,1 | 104,2 | 106,7 | 48 |
| 6421 | 4722 | 2589 | 17169 | 6929 | 32 | 4361 | 15012 | 1952 | 9842 | 49 |
| 6710 | 4706 | 2674 | 17548 | 7154 | 39 | 4545 | 15338 | 1990 | 10342 | 50 |
| 104,5 | 99,7 | 103,3 | 102,2 | 103,2 | 121,9 | 104,2 | 102,2 | 101,9 | 105,1 | 51 |

Tab.A WYBRANE PODMIOTY GOSPODARKI NARODOWEJ WYKONUJĄCE DZIAŁALNOŚĆ W ZAKRESIE SEKCJI "O" PKD 2007 "ADMINISTRACJA PUBLICZNA I OBRONA NARODOWA; OBOWIĄZKOWE ZABEZPIECZENIA SPOŁECZNE"
 SELECTED THE NATIONAL ECONOMY ENTITIES PERFORMING ACTIVITY IN THE "O" PKD 2007 SECTION
 "PUBLIC ADMINISTRATION AND DEFENCE; COMPULSORY SOCIAL SECURITY"

| Numer identyfikacyjny REGON | Nazwa | Siedziba |
|-----------------------------|--|---|
| 001103340 | Kancelaria Sejmu | Wiejska 4/6/8 00-902 Warszawa |
| 001393800 | Kancelaria Senatu | Wiejska 6/8 00-902 Warszawa |
| 000000023 | Kancelaria Prezydenta Rzeczypospolitej Polskiej | Wiejska 10 00-902 Warszawa |
| 012261725 | Kancelaria Prezesa Rady Ministrów | Aleje Ujazdowskie 1/3 00-583 Warszawa |
| 010182401 | Krajowa Rada Radiofonii i Telewizji | Jana III Sobieskiego 101 00-763 Warszawa |
| 000000052 | Najwyższa Izba Kontroli | Filtrowa 57 02-056 Warszawa |
| 013049097 | Urząd Ochrony Danych Osobowych | Stawki 2 00-193 Warszawa |
| 007021519 | Państwowa Inspekcja Pracy Główny Inspektorat Pracy | Barska 28/30 02-315 Warszawa |
| 012093073 | Biuro Rzecznika Praw Obywatelskich | Aleja "Solidarności" 77 00-090 Warszawa |
| 016387630 | Biuro Rzecznika Praw Dziecka | Chocimska 6 00-791 Warszawa |
| 016365090 | Instytut Pamięci Narodowej Komisja Ścigania Zbrodni Przeciwko Narodowi Polskiemu | Janusza Kurtyki 1 02-676 Warszawa |
| 001276402 | Trybunał Konstytucyjny | Aleja Jana Chrystiana Szucha 12A 00-918 Warszawa |
| 000000224 | Sąd Najwyższy | Plac Krasińskich 2/4/6 00-951 Warszawa |
| 000849310 | Naczelny Sąd Administracyjny | Gabriela Piotra Boduena 3/5 00-011 Warszawa |
| 140813648 | Krajowa Rada Sądownictwa | Rakowiecka 30 02-528 Warszawa |

Tab.A WYBRANE PODMIOTY GOSPODARKI NARODOWEJ WYKONUJĄCE DZIAŁALNOŚĆ W ZAKRESIE SEKCJI "O" PKD 2007 "ADMINISTRACJA PUBLICZNA I OBRONA NARODOWA; OBOWIĄZKOWE ZABEZPIECZENIA SPOŁECZNE"
SELECTED THE NATIONAL ECONOMY ENTITIES PERFORMING ACTIVITY IN THE "O" PKD 2007 SECTION
"PUBLIC ADMINISTRATION AND DEFENCE; COMPULSORY SOCIAL SECURITY" (cont.)

| Numer identyfikacyjny REGON | Nazwa | Siedziba |
|-----------------------------|---|--|
| 000002217 | Ministerstwo Finansów | Świętokrzyska 12 00-916 Warszawa |
| 363209612 | Ministerstwo Aktywów Państwowych | Krucza 36 00-522 Warszawa |
| 369267361 | Ministerstwo Rozwoju i Technologii | Plac Trzech Krzyży 3/5 00-507 Warszawa |
| 015725935 | Ministerstwo Rodziny, Pracy i Polityki Społecznej | Nowogrodzka 1/3/5 00-513 Warszawa |
| 000063880 | Ministerstwo Rolnictwa i Rozwoju Wsi | Wspólna 30 00-930 Warszawa |
| 001064858 | Ministerstwo Klimatu i Środowiska | Wawelska 52/54 00-922 Warszawa |
| 000665337 | Ministerstwo Obrony Narodowej | Aleja Niepodległości 218 00-911 Warszawa |
| 012293240 | Ministerstwo Spraw Wewnętrznych i Administracji | Stefana Batorego 5 02-591 Warszawa |
| 520319443 | Ministerstwo Sportu i Turystyki | Senatorska 14 00-082 Warszawa |
| 000177916 | Ministerstwo Spraw Zagranicznych | Aleja Jana Chrystiana Szucha 23 00-580 Warszawa |
| 387796051 | Ministerstwo Edukacji Narodowej | Aleja Jana Chrystiana Szucha 25 00-918 Warszawa |
| 000274068 | Ministerstwo Kultury i Dziedzictwa Narodowego | Krakowskie Przedmieście 15 00-071 Warszawa |
| 000287987 | Ministerstwo Zdrowia | Miodowa 15 00-952 Warszawa |
| 000319150 | Ministerstwo Sprawiedliwości | Aleje Ujazdowskie 11 00-950 Warszawa |
| 363190367 | Ministerstwo Infrastruktury | Tytusa Chałubińskiego 4/6 00-928 Warszawa |
| 140315583 | Ministerstwo Funduszy i Polityki Regionalnej | Wspólna 2/4 00-926 Warszawa |

Tab.A WYBRANE PODMIOTY GOSPODARKI NARODOWEJ WYKONUJĄCE DZIAŁALNOŚĆ W ZAKRESIE SEKCJI "O" PKD 2007 "ADMINISTRACJA PUBLICZNA I OBRONA NARODOWA; OBOWIĄZKOWE ZABEZPIECZENIA SPOŁECZNE"
SELECTED THE NATIONAL ECONOMY ENTITIES PERFORMING ACTIVITY IN THE "O" PKD 2007 SECTION
"PUBLIC ADMINISTRATION AND DEFENCE; COMPULSORY SOCIAL SECURITY" (cont.)

| Numer identyfikacyjny REGON | Nazwa | Siedziba |
|-----------------------------|--|---|
| 525189465 | Ministerstwo Cyfryzacji | Królewska 27 00-060 Warszawa |
| 527332079 | Ministerstwo Nauki i Szkolnictwa Wyższego | Wspólna 1/3 00-529 Warszawa |
| 527872166 | Ministerstwo Przemysłu | ul. Powstańców 30 40-039 Katowice |
| 016182425 | Główny Inspektorat Farmaceutyczny | Senatorska 12 00-082 Warszawa |
| 017508290 | Główny Inspektorat Ochrony Roślin i Nasiennictwa | Aleja Jana Pawła II 11 00-828 Warszawa |
| 000861593 | Główny Inspektorat Ochrony Środowiska | Bitwy Warszawskiej 1920 r. 3 02-362 Warszawa |
| 016182448 | Główny Inspektorat Sanitarny | Targowa 65 03-729 Warszawa |
| 013298660 | Inspekcja Weterynaryjna Główny Inspektorat Weterynarii | Wspólna 30 00-930 Warszawa |
| 012276098 | Główny Urząd Geodezji i Kartografii | Żurawia 6/12 00-926 Warszawa |
| 010849220 | Główny Urząd Nadzoru Budowlanego | Krucza 38/42 00-512 Warszawa |
| 000173404 | Komenda Główna Państwowej Straży Pożarnej | Podchorążych 38 00-463 Warszawa |
| 012137497 | Komenda Główna Policji | Puławska 148/150 02-624 Warszawa |
| 015294620 | Główny Inspektorat Jakości Handlowej Artykułów Rolno-Spożywczych | Aleje Jerozolimskie 98 00-807 Warszawa |
| 017427604 | Główny Inspektorat Transportu Drogowego | Aleje Jerozolimskie 94 00-807 Warszawa |
| 000331501 | Główny Urząd Statystyczny | Aleja Niepodległości 208 00-925 Warszawa |

Tab.A WYBRANE PODMIOTY GOSPODARKI NARODOWEJ WYKONUJĄCE DZIAŁALNOŚĆ W ZAKRESIE SEKCJI "O" PKD 2007 "ADMINISTRACJA PUBLICZNA I OBRONA NARODOWA; OBOWIĄZKOWE ZABEZPIECZENIA SPOŁECZNE"
SELECTED THE NATIONAL ECONOMY ENTITIES PERFORMING ACTIVITY IN THE "O" PKD 2007 SECTION
"PUBLIC ADMINISTRATION AND DEFENCE; COMPULSORY SOCIAL SECURITY" (cont.)

| Numer identyfikacyjny REGON | Nazwa | Siedziba |
|-----------------------------|--|---|
| 017511575 | Generalna Dyrekcja Dróg Krajowych i Autostrad | Wronia 53 00-874 Warszawa |
| 010415420 | Główny Urząd Miar | Elektoralna 2 00-139 Warszawa |
| 013008431 | Komenda Główna Straży Granicznej | Aleja Niepodległości 100 02-585 Warszawa |
| 017231686 | Transportowy Dozór Techniczny | Puławska 125 02-707 Warszawa |
| 017196300 | Urząd Dozoru Technicznego | Szczęśliwicka 34 02-353 Warszawa |
| 000332245 | Wyższy Urząd Górniczy | Księcia Józefa Poniatowskiego 31 40-055 Katowice |
| 014925224 | Centralna Komisja Egzaminacyjna | Józefa Lewartowskiego 6 00-190 Warszawa |
| 015481433 | Urząd Transportu Kolejowego | Aleje Jerozolimskie 134 02-305 Warszawa |
| 015266812 | Urząd Lotnictwa Cywilnego | Marcina Flisa 2 02-247 Warszawa |
| 382088467 | Urząd Komisji Nadzoru Finansowego | Piękna 20 00-549 Warszawa |
| 000907473 | Państwowa Agencja Atomistyki | Nowy Świat 6/12 00-400 Warszawa |
| 016213775 | Polska Organizacja Turystyczna | Młynarska 42 01-171 Warszawa |
| 010415408 | Polski Komitet Normalizacyjny | Świętokrzyska 14 00-050 Warszawa |
| 017168960 | Polskie Centrum Akredytacji | Szczotkarska 42 01-382 Warszawa |
| 012052708 | Urząd do Spraw Kombatantów i Osób Represjonowanych | Wspólna 2/4 00-926 Warszawa |

Tab.A WYBRANE PODMIOTY GOSPODARKI NARODOWEJ WYKONUJĄCE DZIAŁALNOŚĆ W ZAKRESIE SEKCJI "O" PKD 2007 "ADMINISTRACJA PUBLICZNA I OBRONA NARODOWA; OBOWIĄZKOWE ZABEZPIECZENIA SPOŁECZNE"
SELECTED THE NATIONAL ECONOMY ENTITIES PERFORMING ACTIVITY IN THE "O" PKD 2007 SECTION
"PUBLIC ADMINISTRATION AND DEFENCE; COMPULSORY SOCIAL SECURITY" (cont.)

| Numer identyfikacyjny REGON | Nazwa | Siedziba |
|-----------------------------|---|---|
| 017315012 | Urząd do Spraw Cudzoziemców | Koszykowa 16 00-564 Warszawa |
| 006212789 | Urząd Ochrony Konkurencji i Konsumentów | Plac Powstańców Warszawy 1 00-950 Warszawa |
| 000332251 | Urząd Patentowy Rzeczypospolitej Polskiej | Aleja Niepodległości 188/192 00-950 Warszawa |
| 012726443 | Urząd Regulacji Energetyki | Towarowa 25A 00-869 Warszawa |
| 017510794 | Urząd Komunikacji Elektronicznej | Giełdowa 7/9 01-211 Warszawa |
| 010828091 | Urząd Zamówień Publicznych | Postępu 17A 02-676 Warszawa |
| 472934346 | Biuro do Spraw Substancji Chemicznych | Dowborczyków 30/34 90-019 Łódź |
| 016179067 | Rządowe Centrum Legislacji | Krucza 36 00-522 Warszawa |
| 010613083 | Agencja Restrukturyzacji i Modernizacji Rolnictwa | Aleja Jana Pawła II 70 00-175 Warszawa |
| 012199305 | Rządowa Agencja Rezerw Strategicznych | Stawki 2 B 00-193 Warszawa |
| 017181095 | Polska Agencja Rozwoju Przedsiębiorczości | Pańska 81/83 00-834 Warszawa |
| 000017756 | Zakład Ubezpieczeń Społecznych | Szamocka 3, 5 01-748 Warszawa |
| 012513262 | Kasa Rolniczego Ubezpieczenia Społecznego | Aleja Niepodległości 190 00-608 Warszawa |
| 015817985 | Narodowy Fundusz Zdrowia | Rakowiecka 26/30 02-528 Warszawa |
| 000514377 | Dolnośląski Urząd Wojewódzki we Wrocławiu | pl. Powstańców Warszawy 1 50-153 Wrocław |

Tab.A WYBRANE PODMIOTY GOSPODARKI NARODOWEJ WYKONUJĄCE DZIAŁALNOŚĆ W ZAKRESIE SEKCJI "O" PKD 2007 "ADMINISTRACJA PUBLICZNA I OBRONA NARODOWA; OBOWIĄZKOWE ZABEZPIECZENIA SPOŁECZNE"
SELECTED THE NATIONAL ECONOMY ENTITIES PERFORMING ACTIVITY IN THE "O" PKD 2007 SECTION
"PUBLIC ADMINISTRATION AND DEFENCE; COMPULSORY SOCIAL SECURITY" (cont.)

| Numer identyfikacyjny REGON | Nazwa | Siedziba |
|-----------------------------|---|---|
| 000514236 | Kujawsko-Pomorski Urząd Wojewódzki w Bydgoszczy | Jagiellońska 3 85-950 Bydgoszcz |
| 000514294 | Lubelski Urząd Wojewódzki w Lublinie | Spokojna 4 20-914 Lublin |
| 210467089 | Lubuski Urząd Wojewódzki w Gorzowie Wlkp. | Kazimierza Jagiellończyka 8 66-400 Gorzów Wielkopolski |
| 004308002 | Łódzki Urząd Wojewódzki w Łodzi | Piotrkowska 104 90-926 Łódź |
| 000514176 | Małopolski Urząd Wojewódzki w Krakowie | Basztowa 22 31-156 Kraków |
| 013272620 | Mazowiecki Urząd Wojewódzki w Warszawie | Plac Bankowy 3/5 00-950 Warszawa |
| 000514325 | Opolski Urząd Wojewódzki w Opolu | Piastowska 14 45-082 Opole |
| 000514348 | Podkarpacki Urząd Wojewódzki w Rzeszowie | Grunwaldzka 15 35-959 Rzeszów |
| 000514213 | Podlaski Urząd Wojewódzki w Białymstoku | Adama Mickiewicza 3 15-213 Białystok |
| 000514242 | Pomorski Urząd Wojewódzki w Gdańsku | Okopowa 21/27 80-810 Gdańsk |
| 000514259 | Śląski Urząd Wojewódzki w Katowicach | Jagiellońska 25 40-032 Katowice |
| 000514265 | Świętokrzyski Urząd Wojewódzki w Kielcach | al. IX Wieków Kielc 3 25-516 Kielce |
| 000514319 | Warmińsko-Mazurski Urząd Wojewódzki w Olsztynie | Aleja Marszałka Józefa Piłsudskiego 7/9 10-575 Olsztyn |
| 000514331 | Wielkopolski Urząd Wojewódzki w Poznaniu | al. Niepodległości 16/18 61-713 Poznań |
| 000514354 | Zachodniopomorski Urząd Wojewódzki | Wały Chrobrego 4 70-502 Szczecin |

UWAGI METODOLOGICZNE

Krajowy rejestr urzędowy podmiotów gospodarki narodowej, zwany dalej rejestrem REGON prowadzony jest przez Prezesa GUS. Zasady prowadzenia rejestru REGON określają przepisy ustawy z dnia 29 czerwca 1995 r. o statystyce publicznej (Dz. U. z 2024 r. poz. 1799) oraz przepisy rozporządzenia Rady Ministrów z dnia 30 listopada 2015 r. w sprawie sposobu i metodologii prowadzenia i aktualizacji krajowego rejestru urzędowego podmiotów gospodarki narodowej, wzorów wniosków, ankiet i zaświadczeń (Dz. U. poz. 2009 z późn. zm.). Informacje zbierane w rejestrze REGON nie są danymi statystycznymi (art. 41 ust. 3 ustawy o statystyce publicznej) co oznacza, że są one – z określonymi wyjątkami – jawne i ogólnodostępne.

Do rejestru REGON wpisywane są podmioty gospodarki narodowej, czyli osoby prawne, jednostki organizacyjne niemające osobowości prawnej, osoby fizyczne prowadzące działalność gospodarczą oraz ich jednostki lokalne.

Podstawową funkcją rejestru REGON jest identyfikowanie podmiotów gospodarki narodowej w sposób jednoznaczny i niepowtarzalny, co realizuje się poprzez nadawanie im numerów identyfikacyjnych REGON posiadających walor unikatowości.

Rejestr REGON jest na bieżąco aktualizowany na podstawie danych przekazywanych z innych rejestrów oraz na podstawie wniosków zgłaszanych do urzędów statystycznych przez podmioty zobowiązane do zgłaszania informacji do rejestru REGON w tym trybie. Zgodnie z obowiązującymi przepisami prawa wpis, zmiana wpisu lub skreślenie z rejestru REGON dla:

- a) przedsiębiorców będących osobami fizycznymi następuje na podstawie danych oraz informacji przekazywanych drogą elektroniczną z Centralnej Ewidencji i Informacji o Działalności Gospodarczej prowadzonej przez ministra właściwego do spraw gospodarki,
- b) podmiotów wpisanych do Krajowego Rejestru Sądowego, z wyłączeniem rejestru dłużników niewypłacalnych i podmiotów, o których mowa w art. 49a ust. 1 o Krajowym Rejestrze Sądowym, następuje od 1 grudnia 2014 r. na podstawie danych przekazywanych do rejestru REGON drogą elektroniczną z KRS, a w zakresie danych uzupełniających wymienionych w art. 42, ust. 3a, pkt 2 ustawy o statystyce publicznej – na podstawie danych przekazywanych z CRP KEP,
- c) szkół lub placówek oświatowych następuje na podstawie danych przekazywanych do rejestru REGON drogą elektroniczną z bazy Systemu Informacji Oświatowej (SIO),
- d) pozostałych podmiotów gospodarki narodowej następuje na podstawie wniosku RG-OP (wniosek o wpis do krajowego rejestru urzędowego podmiotów gospodarki narodowej, o zmianę cech objętych wpisem, o skreślenie wpisu osoby prawnej, jednostki organizacyjnej niemającej osobowości prawnej lub ich jednostki lokalnej) lub RG-OF (wniosek o wpis do krajowego rejestru urzędowego podmiotów gospodarki narodowej, o zmianę cech objętych wpisem, o skreślenie wpisu osoby fizycznej prowadzącej działalność gospodarczą lub jej jednostki lokalnej niepodlegających wpisowi do CEIDG).

Zgodnie z zakresem przedmiotowym rejestru REGON, określonym w art. 42 ust. 3 ustawy o statystyce publicznej, podmioty gospodarki narodowej opisywane są m.in. przez formę prawną, formę własności, rodzaj działalności wg Polskiej Klasyfikacji Działalności. Wymienione kategorie są w rejestrze REGON ujęte w uporządkowany układ stosownie do przepisów § 7 - 9 powołanego na wstępie rozporządzenia Rady Ministrów z dnia 30 listopada 2015 r.

Forma prawna podmiotu jest określona jednoznacznie przez wskazanie podstawowej formy prawnej oraz szczegółowej formy prawnej, których katalog zawarty jest w § 7 powołanego wyżej rozporządzenia.

METHODOLOGICAL NOTES

The National Official Business Register, hereinafter referred to as REGON, is held by the President of Statistics Poland. The principles of the REGON register are specified by the provisions of the Act of 29 June 1995 on Official Statistics (Journal of Laws of 2024, item 1799) and the regulation of the Council of Ministers of 30 November 2015, on the mode and methodology of running and updating the National Official Business Register and templates for applications, surveys and certificates (Journal of Laws item 2009 as amended). Information collected in the REGON register is not statistical data (article 41, paragraph 3 of the Act on Official Statistics), which means that this information is – with certain exceptions - explicit and public.

Entities of the national economy are entered in the REGON register, i.e. legal persons, organizational entities without legal personality, natural persons conducting economic activity and their local units.

The primary function of the REGON register is to identify the entities of the national economy in a clear and unique manner, which is achieved by providing them with a REGON identification number with the value of uniqueness.

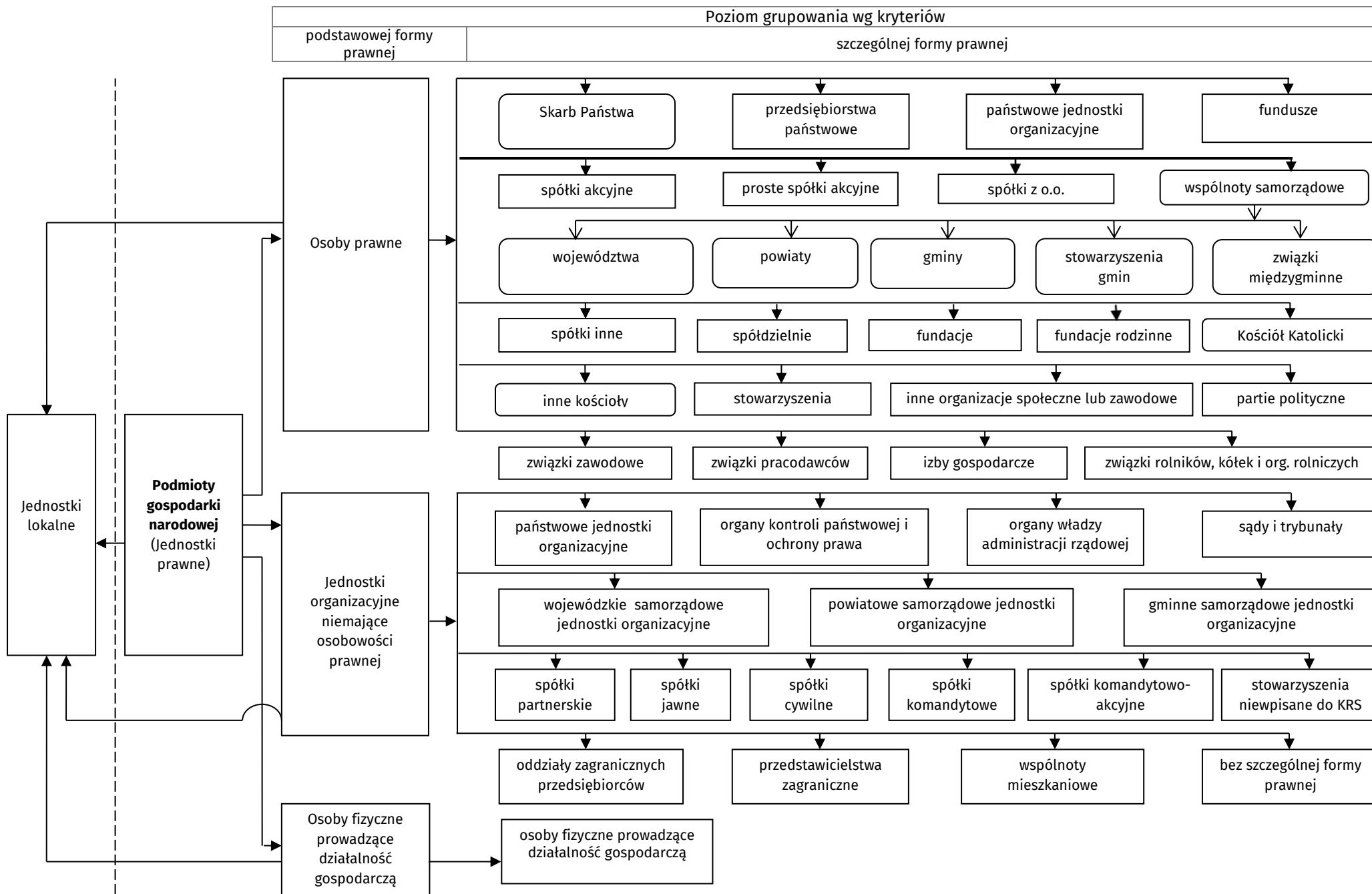
REGON register is being constantly updated on the basis of data provided by other registers and on the basis of applications submitted to statistical offices by legal units obliged to submit such information to the REGON register. In accordance with the applicable laws, change of entry or deletion from the REGON register for:

- a) entrepreneurs, who are natural persons, on the basis of data and information transmitted electronically from the Central Register and Information on Economic Activity (CEIDG) conducted by the Minister responsible for economy.
- b) entities entered into the National Court Register (KRS), with the exception of the register of insolvent debtors end entities referred to in the article 49a para. 1 on the National Council of the Judiciary is from 1 December 2014 on the basis of data transferred to the REGON register electronically from the KRS, and as regards the supplementary data listed in art. 42, para. 3a, point 2 of the Act on Official Statistics based on the data transmitted from the CRP KEP,
- c) schools or educational establishments is based on the data provided to the REGON register electronically from Educational Information System (SIO),
- d) other entities of the national economy takes place on the basis of the RG-OP application (application for registration in the national register of business entities to change the characteristics of the entry, the deletion of the entry of a legal person, organizational unit without legal personality or their local unit) or RG-OF (application for registration in the national register of business entities, for a change characteristics of the entry, the deletion of the entry of a natural person conducting economic activity or its local individual not subject to for entry into the CEIDG).

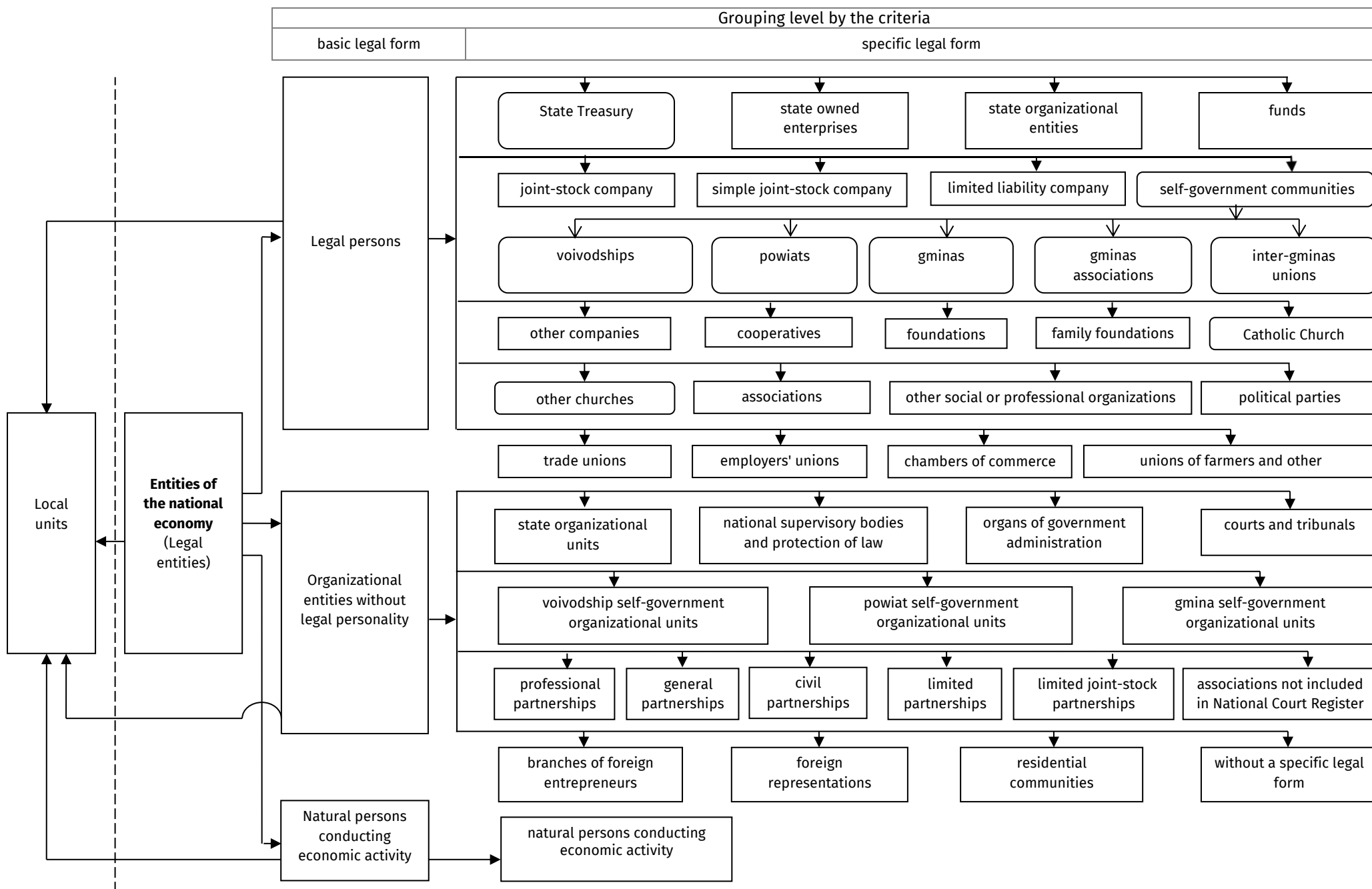
In accordance with the scope of data contained in the REGON register, referred to in article 42, paragraph 3 of the Act on Official Statistics, entities of the national economy are described, inter alia, by the legal form, the form of ownership, type of activity according to the Polish Classification of Activities (PKD). The following categories are included in the REGON register properly categorized in accordance with the provisions of § 7 – 9 the Regulation of the Council of Ministers of 30 November 2015.

The legal form of the entity is determined unambiguously by indicating the basic legal form and the specific legal form, the catalogue of which is contained in § 7 of the above-mentioned regulation

PODMIOTY GOSPODARKI NARODOWEJ WEDŁUG PODSTAWOWYCH I WYBRANYCH SZCZEGÓLNYCH FORM PRAWNYCH W REJESTRZE REGON



ENTITIES OF THE NATIONAL ECONOMY BY BASIC AND SELECTED SPECIFIC LEGAL FORMS IN REGON REGISTER



Pojęcia i definicje

1.1. Pojęcia związane z podmiotowością rejestru REGON

Podmiot gospodarki narodowej – osoba prawna, jednostka organizacyjna niemająca osobowości prawnej oraz osoba fizyczna prowadząca działalność gospodarczą.

Jednostka lokalna – zorganizowana całość (zakład, oddział, filia itp.) położona w miejscu zidentyfikowanym odrębnym adresem, pod którym lub z którego prowadzona jest działalność przez co najmniej jedną osobę pracującą, przy czym wyjątkowo:

- **zakłady samodzielnie sporządzające sprawozdanie finansowe** zlokalizowane pod jednym adresem są odrębnymi jednostkami lokalnymi,
- **objęte odrębną rejestracją prawną organizacyjne części podmiotów** są jednostkami lokalnymi,
- **jednostki prowadzące działalność w zakresie transportu** są jednostkami lokalnymi według miejsc, z których wydawane są polecenia lub w których organizowana jest praca,
- **jednostki prowadzące działalność w zakresie budownictwa** są jednostkami lokalnymi według miejsc, w których przyjmowane są zlecenia na wykonawstwo robót budowlanych i pomocniczych albo wykonywane są prace zarządu albo prowadzona jest organizacja pracy budowlanej i pomocniczej; place budów (miejsca realizacji poszczególnych budów) nie są jednostkami lokalnymi,
- **zakłady lecznicze podmiotu leczniczego**, o których mowa w przepisach o działalności leczniczej, są odrębnymi jednostkami lokalnymi.

1.2. Pojęcia związane z klasyfikacją podstawowych form prawnych

Osobowość prawna – zdolność prawna oraz zdolność do czynności prawnych przyznawana osobom prawnym przez ustawę. Jednostka organizacyjna uzyskuje osobowość prawną z chwilą jej wpisu do właściwego rejestru, chyba że przepisy szczególne stanowią inaczej.

Podstawowa forma prawna – kategoria określająca status jednostki prowadzącej działalność; jest on oznaczany poprzez przymiot posiadania lub nieposiadania osobowości prawnej (w przypadku jednostek organizacyjnych) lub poprzez przymiot posiadania zdolności do czynności prawnych (w przypadku osoby fizycznej).

Osoba prawna (kod OP=1) – jednostka organizacyjna, której przepisy szczególne przyznają osobowość prawną. Typowymi osobami prawnymi są:

- spółki kapitałowe (akcyjne, z o.o., proste spółki akcyjne),
- spółdzielnie,
- przedsiębiorstwa państwowe,
- agencje rządowe (państwowe osoby prawne),
- partie polityczne,
- związki zawodowe,
- inne (patrz schemat ilustrujący podział podmiotów gospodarki narodowej wg kryterium podstawowych i szczególnych form prawnych).

Szczególnymi osobami prawnymi są: Skarb Państwa, gminy, powiaty, województwa samorządowe, kościoły i związki wyznaniowe.

Jednostka organizacyjna niemająca osobowości prawnej (kod OP=2) – do tej grupy zaliczane są zarówno jednostki organizacyjne niebędące osobami prawnymi, którym ustawa nie przyznaje zdolności prawnej (np. spółki cywilne, stowarzyszenia zwykłe), jak i jednostki organizacyjne niewyposażone przez prawo w osobowość prawną, którym przysługuje zdolność prawna (np. spółka jawna, partnerska, komandytowa, komandytowo-akcyjna). Jednostki organizacyjne niemające osobowości prawnej, którym ustawa przyznała zdolność prawną są podmiotami prawa. Oznacza to, że mogą w pełnym zakresie uczestniczyć w obrocie gospodarczym, być podmiotami stosunków prawnych. Na podstawowe atrybuty podmiotowości prawnej składają się: nabywanie praw, zaciąganie zobowiązań (we własnym imieniu). Szczególnymi jednostkami

niemającymi osobowości prawnej są jednostki budżetowe (urzędy władzy rządowej i samorządowej, kontroli, wymiaru sprawiedliwości) oraz powoływane dla wykonywania zadań Państwa lub samorządu terytorialnego inne jednostki organizacyjne takie jak: szkoły, inspekcje, sądy, itd.

Osoba fizyczna prowadząca działalność gospodarczą (kod OP=9) – w rejestrze REGON jest to osoba fizyczna będąca przedsiębiorcą (w rozumieniu ustawy z dnia 6 marca 2018 r. – Prawo przedsiębiorców) i inna osoba fizyczna prowadząca działalność na własny rachunek w celu osiągnięcia zysku oraz osoba fizyczna prowadząca indywidualne gospodarstwo rolne.

Wpisowi do rejestru REGON nie podlega osoba fizyczna w zakresie prowadzonej działalności oświatowej obejmującej prowadzenie przedszkola, szkoły, placówki lub innej jednostki organizacyjnej, (o której mowa w art. 2 ustawy z dnia 14 grudnia 2016 r. Prawo oświatowe) oraz osoba prowadząca działalność nierejestrową (o której mowa w art. 5 ust. 1 ustawy z dnia 6 marca 2018 r. - Prawo przedsiębiorców).

1.3. Wybrane pojęcia związane z klasyfikacją szczególnych form prawnych

Wspólnota samorządowa (kod FP=403) – w systemie REGON pod tym pojęciem klasyfikowane są następujące osoby prawne: województwo, powiat, gmina, stowarzyszenie gmin, związek gmin, związki powiatów, stowarzyszenie powiatów.

Skarb Państwa (kod FP=409) – osoba prawna szczególnego rodzaju, która w stosunkach cywilnoprawnych jest podmiotem praw i obowiązków dotyczących mienia państwowego nienależącego do innych państwowych osób prawnych. Bierze udział w obrocie cywilnoprawnym nie jako całość, ale przez swoje tzw. stacjonarne jednostki będące określonymi jednostkami organizacyjnymi.

Spółka handlowa – spółka, której utworzenie, organizację, funkcjonowanie, rozwiązywanie, łączenie, podział, przekształcenie reguluje Kodeks spółek handlowych. Spółki handlowe dzielą się na osobowe (partnerskie, jawne, komandytowe, komandytowo-akcyjne) i kapitałowe (akcyjne, z ograniczoną odpowiedzialnością, proste spółki akcyjne). Mają one obowiązek uzyskania wpisu do Krajowego Rejestru Sądowego.

- **Spółka akcyjna (kod FP=116)** – spółka kapitałowa, będąca osobą prawną, która działa opierając się na kapitale zakładowym podzielonym na akcje. Akcja poza tym, że jest udziałem (ułamkiem) w kapitale zakładowym, ogółem praw i obowiązków akcjonariusza, wynikającym z jego uczestnictwa w spółce, jest papierem wartościowym. Spółka akcyjna może powstać w każdym celu dozwolonym przez prawo.
- **Spółka z ograniczoną odpowiedzialnością (kod FP=117)** – spółka handlowa o kapitałowym charakterze, mająca osobowość prawną, działająca w oparciu o kapitał zakładowy podzielony na udziały, ponosząca odpowiedzialność całym swoim majątkiem za zobowiązania spółki. Spółka z o.o. może być utworzona w każdym celu dozwolonym przez prawo. Wspólnicy nie odpowiadają za zobowiązania spółki, ale ponoszą ryzyko wniesionymi do spółki wkładami.
- **Prosta spółka akcyjna (kod FP=113)** – spółka kapitałowa, będąca uproszczoną wersją spółki akcyjnej, uregulowana przepisami ustawy z 15 września 2000 r. – Kodeks spółek handlowych. Została wprowadzona 1 lipca 2021 r.
- **Spółka partnerska (kod FP=115)** – spółka osobowa tworzona przez wspólników tylko w celu wykonywania wolnego zawodu w spółce prowadzącej przedsiębiorstwo pod własną firmą. Wspólnikami, zwanymi w spółce partnerskiej partnerami, mogą być tylko osoby fizyczne uprawnione do wykonywania wolnych zawodów takich jak np. adwokat, aptekarz, architekt, lekarz. Partnerzy ponoszą odpowiedzialność za ogólne – niezwiązane z wykonywaniem wolnych zawodów – zobowiązania spółki (np. remont lokalu). Odpowiedzialność partnerów jest w tych ostatnich przypadkach odpowiedzialnością nieograniczoną, osobistą, solidarną i subsydiarną. Partner nie ponosi odpowiedzialności za zobowiązania spółki w związku z wykonywaniem przez pozostałych partnerów wolnego zawodu w spółce, jak również za zobowiązania spółki będące następstwem działań lub zaniechań osób zatrudnionych przez spółkę na podstawie umowy o pracę lub innego stosunku prawnego, które podlegały kierownictwu innego partnera przy świadczeniu usług związanych z przedmiotem działalności spółki.
- **Spółka jawna (kod FP=118)** – spółka osobowa prowadząca pod własną firmą przedsiębiorstwo zarobkowe, niebędąca inną spółką handlową. Wspólnikiem w spółce mogą być osoby fizyczne, osoby prawne, a także inne

handlowe spółki osobowe. Spółka jawna ponosi odpowiedzialność za własne zobowiązania i nie ponosi odpowiedzialności za zobowiązania współników. Z kolei współnicy ponoszą solidarną i subsydiarną odpowiedzialność za zobowiązania spółki bez ograniczenia, całym swoim majątkiem. Solidarność zobowiązania oznacza, że każdy ze współników z innymi współnikami wspólnie ze spółką odpowiada za całość długu. W przypadku spełnienia świadczenia przez któregoś ze współników lub niektórych z nich, albo wszystkich, ale nie w częściach równych, przysługuje im wzajemne prawo do rozliczeń regresowych. Subsydiarność oznacza, że wierzyciel spółki może prowadzić egzekucję z majątku współnika, w przypadku gdy egzekucja z majątku spółki okaże się bezskuteczna.

- **Spółka komandytowa (kod FP=120)** – spółka osobowa mająca na celu prowadzenie przedsiębiorstwa pod własną firmą, w której wobec wierzycieli za zobowiązania spółki, co najmniej jeden współnik odpowiada bez ograniczenia (komplementariusz), a odpowiedzialność co najmniej jednego współnika (komandytariusza) jest ograniczona. Wspólnikami mogą być osoby fizyczne, osoby prawne i inne podmioty mające zdolność prawną. Odpowiedzialność komplementariusza jest odpowiedzialnością osobistą, nieograniczoną, solidarną i subsydiarną. Odpowiedzialność komandytariusza jest ograniczona do wysokości sumy komandytowej.
- **Spółka komandytowo-akcyjna (kod FP=121)** – spółka osobowa mająca na celu prowadzenie przedsiębiorstwa pod własną firmą, w której wobec wierzycieli za zobowiązania spółki, co najmniej jeden współnik odpowiada bez ograniczenia (komplementariusz), a co najmniej jeden współnik jest akcjonariuszem. Spółka komandytowo-akcyjna jest konstrukcją zawierającą w istocie elementy spółki jawnej i akcyjnej. Odpowiedzialność komplementariusza jest odpowiedzialnością nieograniczoną, osobistą, solidarną i subsydiarną. Komplementariuszem mogą być osoby prawne, spółki osobowe oraz osoby fizyczne. Akcjonariuszem może być osoba prawna, handlowa spółka osobowa, osoba fizyczna. Nie może nim być spółka cywilna. Akcjonariusz nie ponosi odpowiedzialności za zobowiązania spółki, ale ponosi ryzyko majątkowe związane z wnoszonymi do spółki wkładami.

Spółka (akcyjna, z o.o., prosta spółka akcyjna) z udziałem kapitału: Skarbu Państwa, państwowych osób prawnych, jednostek samorządu terytorialnego lub samorządowych osób prawnych, krajowych osób fizycznych, pozostałych krajowych jednostek prywatnych lub osób zagranicznych – spółka prawa handlowego, w której przynajmniej jedna akcja (udział) należy odpowiednio do: Skarbu Państwa, państwowej osoby prawnej, jednostki samorządu terytorialnego lub samorządowej osoby prawnej, krajowej osoby fizycznej, pozostałej krajowej jednostki prywatnej, osoby zagranicznej.

Spółka (akcyjna, z o.o., prosta spółka akcyjna) z udziałem jednorodnego kapitału: Skarbu Państwa, państwowych osób prawnych, jednostek samorządu terytorialnego lub samorządowych osób prawnych, krajowych osób fizycznych, pozostałych krajowych jednostek prywatnych lub osób zagranicznych – spółka odpowiednio: Skarbu Państwa, jednostki samorządu terytorialnego lub samorządowej osoby prawnej, krajowej osoby fizycznej, pozostałej krajowej jednostki prywatnej, osoby zagranicznej. Przyjęcie kryterium „jednorodności” wnoszonego do spółki kapitału umożliwia stosowanie takich pojęć jak „jednoosobowa spółka Skarbu Państwa” lub „jednoosobowa spółka gminy”.

Spółka cywilna (kod FP=019) – stosunek zobowiązaniowy łączący strony (wspólników), przez który współnicy zobowiązują się dążyć do osiągnięcia wspólnego celu gospodarczego przez działanie w sposób oznaczony, w szczególności przez wniesienie wkładów. Wkłady współników mogą przybrać różne formy, ale muszą mieć wartość majątkową. Spółka ta jest jednostką organizacyjną niebędącą osobą prawną, której ustawa nie przyznała zdolności prawnej, a zatem nie jest podmiotem prawa. Przedsiębiorcami w rozumieniu przepisów o działalności gospodarczej są współnicy spółki cywilnej. Spółka cywilna podlega wpisowi do rejestru REGON.

Spółka inna (kod FP=023) – formy organizacyjne zrzeszające osoby fizyczne lub prawne, utworzone dla wykonywania określonej działalności. Spółki te działają w oparciu o przepisy odrębnych ustaw, które nadają im osobowość prawną. Zalicza się tu m.in. spółki wodne, spółki gruntowe.

Przedsiębiorstwo państwowe (kod FP=124) – samodzielny, samorządny i samofinansujący się przedsiębiorca posiadający osobowość prawną, tworzony przez organ założycielski (naczelne oraz centralne organy administracji państwowej, Narodowy Bank Polski lub banki państwowe). Podstawą prawną działania jest ustawa z dnia 25 września 1981 r. o przedsiębiorstwach państwowych lub odrębna ustawa nadająca konkretnemu

przedsiębiorstwu państwowemu osobowość prawną. Podlega obowiązkowi wpisu do Krajowego Rejestru Sądowego.

Państwowa jednostka organizacyjna (kod FP=428) – jednostka utworzona przez organ państwa do wykonywania zadań i celów państwa, której status, zasięg działania i kompetencje określone zostały w ustawie, a jej działalność jest finansowana z budżetu państwa. Są to np. jednostki badawczo-rozwojowe, Polska Akademia Nauk.

Spółdzielnia (kod FP=140) – dobrowolne zrzeszenie nieograniczonej liczby osób, o zmiennym składzie osobowym i zmiennym funduszu udziałowym, które w interesie swoich członków prowadzi wspólną działalność gospodarczą i może również prowadzić działalność społeczną i oświatowo-kulturalną. Podstawą prawną działania jest ustawa z dnia 16 września 1982 r. - Prawo spółdzielcze, inne ustawy oraz zarejestrowany statut. Spółdzielnia nabywa osobowość prawną z chwilą wpisania jej do Krajowego Rejestru Sądowego.

Fundacja (kod FP=148) – osoba prawna, której działalność oparta jest na majątku przekazanym przez założyciela-fundatora (osoby fizyczne niezależnie od ich obywatelstwa i miejsca zamieszkania bądź osoby prawne mające siedziby w Polsce lub za granicą) i bieżących wpłatach (dotacjach), ustanowiona dla realizacji zgodnych z podstawowymi interesami Rzeczypospolitej Polskiej celów społecznie lub gospodarczo użytecznych, w szczególności takich, jak: ochrona zdrowia, rozwój gospodarki i nauki, oświata i wychowanie, kultura i sztuka, opieka i pomoc społeczna, ochrona środowiska oraz opieka nad zabytkami. Fundacja działa na podstawie ustawy z dnia 6 kwietnia 1984 r. o fundacjach. Uzyskuje osobowość prawną z chwilą wpisania do Krajowego Rejestru Sądowego.

Fundacja Rodzinna (kod FP=048) – jest osobą prawną utworzoną w celu gromadzenia mienia, zarządzania nim w interesie beneficjentów oraz spełniania świadczeń na rzecz beneficjentów. Fundacja działa na podstawie ustawy z dnia 26 stycznia 2023 r. o fundacji rodzinnej.

Fundusz (kod FP=049) – instytucja rozporządzająca wyodrębnionym zasobem środków finansowych bądź majątkowych przeznaczonych na z góry oznaczony cel, tworzona w drodze ustawy i działająca w zorganizowanej formie funduszu. Fundusz może działać jako osoba prawna lub stanowić wyodrębniony rachunek bankowy, którym dysponuje organ wskazany w ustawie tworzącej fundusz. Przepisy prawa przewidują kilka rodzajów funduszy: fundusze celowe, fundusze emerytalne, fundusze inwestycyjne.

UWAGA: Nazwa „fundusz” występuje także w oznaczeniu jednostek organizacyjnych niemających formy prawnej „fundusz”, lecz działających w innych formach prawnych np. spółki akcyjnej, stowarzyszenia itp.

Partia polityczna (kod FP=070) – dobrowolna organizacja, występująca pod określoną nazwą, stawiająca sobie za cel udział w życiu publicznym poprzez wywieranie metodami demokratycznymi wpływu na kształtowanie polityki państwa lub sprawowanie władzy publicznej. Partia polityczna nabywa osobowość prawną z chwilą wpisania do ewidencji partii politycznych. Podstawą działania jest ustawa z dnia 27 czerwca 1997 r. o partiach politycznych.

Związek zawodowy (kod FP=172) – dobrowolna i samorządna organizacja ludzi pracy, powołana do reprezentowania i obrony ich praw, interesów zawodowych i socjalnych, która jest niezależna w swojej działalności statutowej od pracodawców, administracji państwowej i samorządu terytorialnego oraz od innych organizacji. Związek zawodowy oraz jego jednostki organizacyjne wskazane w statucie nabywają osobowość prawną z dniem zarejestrowania w Krajowym Rejestrze Sądowym. Podstawą prawną działania związków zawodowych jest ustawa z dnia 23 maja 1991 r. o związkach zawodowych.

Wspólnota mieszkaniowa (kod FP=085) – tworzy ją ogół właścicieli, których lokale wchodzi w skład określonej nieruchomości. Wspólnota mieszkaniowa może nabywać prawa i zaciągać zobowiązania, pozywać i być pozwana, a zatem jako jednostka organizacyjna niebędąca osobą prawną, której ustawa przyznała zdolność prawną, jest podmiotem stosunków cywilnoprawnych. Jest to jednostka organizacyjna, której powstanie nie zostało uzależnione od dokonania czynności prawnej; powstaje ex lege z chwilą wyodrębnienia w danej nieruchomości lokalu, którego właścicielem jest inna osoba niż właściciel nieruchomości.

1.4. Pojęcia związane z klasyfikacją form własności

Rodzaj własności – pojęcie stosowane w metodologii rejestru REGON pozwalające wyróżnić typy grup właścicieli.

W prawie polskim wyróżnia się następujące rodzaje własności:

- własność Skarbu Państwa,
- własność państwowych osób prawnych,
- własność jednostek samorządu terytorialnego lub samorządowych osób prawnych,
- własność krajowych osób fizycznych,
- własność pozostałych krajowych jednostek prywatnych,
- własność osób zagranicznych.

Forma własności – pojęcie stosowane w metodologii rejestru REGON pozwalające określić stopień „posiadania” przez podmiot kapitału. Wyróżnia się formy własności:

- czystą, co oznacza posiadanie kapitału w 100% przez jeden podmiot lub więcej podmiotów pod warunkiem, iż wszystkie reprezentują ten sam rodzaj własności,
- mieszaną, co oznacza posiadanie kapitału przez dwa lub więcej podmiotów pod warunkiem, że reprezentują one co najmniej dwa różne rodzaje własności.

Sektor własnościowy – pojęcie stosowane w metodologii rejestru REGON pozwalające grupować podmioty gospodarki narodowej z punktu widzenia prawa własności. Wyróżnia się sektor publiczny (mienie zaliczanych do niego podmiotów w całości lub w przeważającej części należy do Skarbu Państwa, państwowych osób prawnych, jednostek samorządu terytorialnego lub samorządowych osób prawnych) oraz sektor prywatny (mienie zaliczanych do niego podmiotów w całości lub w przeważającej części należy do prywatnych właścicieli – krajowych osób fizycznych, pozostałych krajowych jednostek prawnych lub osób zagranicznych).

1.5. Pojęcia związane z klasyfikacją rodzajów działalności (PKD)

Polska Klasyfikacja Działalności (PKD 2007) została wprowadzona z dniem 1 stycznia 2008 r. rozporządzeniem Rady Ministrów z dnia 24 grudnia 2007 r. w sprawie Polskiej Klasyfikacji Działalności (PKD) (Dz. U. Nr 251, poz.1885 z późn.zm.). PKD 2007 została opracowana na podstawie Statystycznej Klasyfikacji Działalności Gospodarczej we Wspólnocie Europejskiej - NACE Rev. 2, wprowadzonej rozporządzeniem (WE) Nr 1893/2006 Parlamentu Europejskiego i Rady z dnia 20 grudnia 2006 r. w sprawie Statystycznej Klasyfikacji Działalności Gospodarczej we Wspólnocie Europejskiej - NACE Rev. 2 i zmieniającym rozporządzenie Rady (EWG) Nr 3037/90 oraz niektóre rozporządzenia WE w sprawie określonych dziedzin statystycznych (dziennik Urzędowy UE L 393/1 z dnia 30 grudnia 2006).

W związku z powyższym PKD 2007 zachowuje pełną spójność i porównywalność metodologiczną, pojęciową, zakresową i kodową z klasyfikacją NACE Rev.2. Klasyfikacja ta jest umownie przyjętym, hierarchicznie usystematyzowanym podziałem zbioru rodzajów działalności społeczno-gospodarczej, jakie realizują jednostki (podmioty gospodarcze).

Klasyfikacja PKD 2007 jest klasyfikacją pięciopoziomową, ale w przeciwieństwie do tej ostatniej, nie zawiera poziomu pośredniego, tj. podsekcji:

- **poziom pierwszy** (sekcja) – oznaczony jest symbolem jednoliterowym, dzieli ogólną zbiorowość na 21 grupowań rodzajów działalności, na które składają się czynności związane ze sobą z punktu widzenia tradycyjnie ukształtowanego, ogólnego podziału pracy;
- **poziom drugi** (dział) – oznaczony jest dwucyfrowym kodem numerycznym, dzieli ogólną zbiorowość na 88 grupowań rodzajów działalności, na które składają się czynności według cech mających zasadnicze znaczenie zarówno przy określaniu stopnia podobieństwa, jak i przy rozpatrywaniu powiązań występujących w gospodarce narodowej (np. w tablicach przepływów międzygałęziowych);
- **poziom trzeci** (grupa) – oznaczony jest trzycyfrowym kodem numerycznym, obejmuje 272 grupowania rodzajów działalności dające się wyodrębnić z punktu widzenia procesu produkcyjnego, przeznaczenia produkcji bądź też charakteru usługi lub charakteru odbiorcy tych usług;

- **poziom czwarty** (klasa) – oznaczony jest czterocyfrowym kodem numerycznym, obejmuje 615 grupowań rodzajów działalności dających się wyodrębnić przede wszystkim z punktu widzenia specjalizacji procesu produkcyjnego, czy też działalności usługowej;
- **poziom piąty** (podklasa) – oznaczony jest pięciodziesiętnym kodem alfanumerycznym i obejmuje 654 grupowania. Został on wprowadzony w celu wyodrębnienia rodzajów działalności charakterystycznych dla polskiej gospodarki i będących przedmiotem obserwacji statystycznej. Jeśli na poziomie krajowym nie wprowadzono dodatkowego podziału na poziomie podklasy w stosunku do poziomu międzynarodowego (klasa=podklase), podklasę taką oznaczono literą Z.

1.6 System Kodowania Jednostek Terytorialnych i Statystycznych (KTS)

System Kodowania Jednostek Terytorialnych i Statystycznych (KTS) to przyjęty na potrzeby baz danych i systemów informatycznych statystyki publicznej jednolity wykaz kodów i nazw jednostek zasadniczego trójstopniowego podziału terytorialnego państwa oraz jednostek terytorialnych do celów statystycznych (klasyfikacja NUTS). System KTS wprowadzony został Zarządzeniem wewnętrznym nr 22 Prezesa Głównego Urzędu Statystycznego z dnia 24 sierpnia 2017 r. w sprawie wprowadzenia Systemu Kodowania Jednostek Terytorialnych i Statystycznych. Zastępuje on, na potrzeby statystyki publicznej Nomenklaturę Jednostek Terytorialnych do Celów Statystycznych (NTS), zniesioną z dniem 1 stycznia 2018 r.

System KTS został opracowany na podstawie **krajowego rejestru urzędowego podziału terytorialnego kraju (TERYT)** oraz stosowanej w krajach Unii Europejskiej **Klasyfikacji Jednostek Terytorialnych do Celów Statystycznych (NUTS)**.

Klasyfikacja Jednostek Terytorialnych do Celów Statystycznych NUTS ma zastosowanie w procesie zbierania, opracowania i rozpowszechniania na obszarze Unii Europejskiej porównywalnych danych dla określonych statystyk regionalnych.

Klasyfikacja NUTS służy również kształtowaniu regionalnych polityk krajów Unii Europejskiej i jest niezbędna do przeprowadzania analiz stopnia rozwoju społeczno-gospodarczego regionów.

System Kodowania Jednostek Terytorialnych i Statystycznych (KTS) dzieli Polskę na terytorialne, hierarchicznie powiązane jednostki na siedmiu poziomach.

Poziomy terytorialne systemu KTS obejmują:

- Poziom KTS 0 – Polska
- Poziom KTS 1 – Makroregiony (czyli jednostki NUTS 1)
- Poziom KTS 2 – Województwa
- Poziom KTS 3 – Regiony (czyli jednostki NUTS 2)
- Poziom KTS 4 – Podregiony (czyli jednostki NUTS 3)
- Poziom KTS 5 – Powiaty (wraz z miastami na prawach powiatu – analogicznie jak w Rejestrze TERYT)
- Poziom KTS 6 – Gminy (wraz z częściami miejskimi gmin miejsko-wiejskich, częściami wiejskimi gmin miejsko-wiejskich, dzielnicami Warszawy, delegaturami Krakowa, Łodzi, Poznania i Wrocławia – analogicznie jak w Rejestrze TERYT)

1. Concepts and definitions

1.1. Terms related to the subject categories of the REGON register

Entity of the national economy – a legal person, an organizational entity without legal personality and a natural person conducting economic activity.

Local units – an organized entirety (an enterprise, a division, a branch, etc.) located in the place identified by a separate address, at which or from which the activity is managed by at least one working person, while exceptionally:

- **enterprises reporting financial statements on their own** located at one address are separate local units,
- **included in a separate legal registration organizational parts of entities** are local units,
- **entities running their activities in the field of transportation** are local units in places from which orders are given or in which work is organized,
- **entities running their activities in the field of construction** are local units in places in which commissions are accepted for the execution of construction and auxiliary works, or where tasks of the governing body take place, or where the organization of construction and auxiliary works takes place. Construction sites (places of implementation of particular construction works) are not local units.
- **health units of healthcare entity** referred to in the legislation on medical activity are separate local units.

1.2. Terms related to the classification of basic legal forms

Legal personality – legal capacity and capacity to perform legal activities granted to legal persons by an Act. An organizational entity acquires legal personality at the moment of registering it in an appropriate register, unless otherwise stated by regulations.

Basic legal form – a category defining the status of an entity managing an economic activity; it is defined by the attribute of possessing or not possessing legal personality (in the case of organizational entities) or by an attribute of possessing the capacity to perform legal activities (in the case of a natural person).

Legal person (code OP=1) – an organizational entity granted legal personality under special regulations. Typical legal persons are:

- limited companies (joint-stock companies, limited-liability companies, simple joint-stock companies),
- cooperatives,
- state-owned enterprises,
- government agencies (state legal persons),
- political parties,
- trade unions,
- any others (see the diagram illustrating the division entities of the national economy by the criterion of basic and specific legal forms).

Special legal persons are: the State Treasury self-government gminas, powiats, voivodships, churches and religious associations.

Organizational entity without legal personality (code OP=2) – this group includes both organizational entities which are not legal persons, for whom an act does not grant legal capacity (e.g. a general partnership, common associations) and organizational entities without legal personality granted by law, which are entitled to legal capacity (e.g. an unlimited company, a partnership, a limited liability partnership, a limited joint-stock partnership). Organizational units without legal personality which by law are granted legal capacity, are legal entities. It means that they can take part in economic turnover in its full scope, and be entities with legal relationships. The following constitute the basic attributes of a legal entity: acquiring rights, incurring liabilities (on own behalf). Special entities without legal personality are budgetary entities (Government and self-government authority offices, inspectorates, judicial entities) as well as entities created for carrying out the

State's or territorial self-government's tasks and other organizational entities such as: schools, inspectorates, courts, etc.

Natural person conducting economic activity (code OP=9) – in the REGON register it is a natural person who is an entrepreneur in the understanding of the Act of 6 March 2018, the Entrepreneurs' Law and other natural person conducting an economic activity on his/her own with the aim of gaining profits, as well as a natural person conducting a private farm.

The entry to the register shall not include natural persons in the field of educational activity consisting of running a pre-school, school, establishment or other organizational unit referred to in article 2 of the Act of 14 December 2016, the Law on School Education, as well as a person running non-registered activity (referred to in article 5, paragraph 1 of the Act of 6 March 2018, the Entrepreneurs' Law).

1.3. Selected terms related to the classification of special legal forms

Self-government communities (code FP=403) – in the REGON system under this term are classified the following legal persons: voivodship, powiat, gmina, association of gminas, union of gminas, unions of powiats, association of powiats.

State Treasury (code FP=409) – a legal person of a special kind, which in civil legal relations is an entity of rights and obligations regarding state property which does not belong to other state legal persons. It takes part in conducting civil legal transactions not as a whole but with the use of its so-called stations fiski which are specific organizational entities.

Commercial company – a company whose creation, organization, functioning, termination, merging, division, transformation are regulated by the Code of Commercial Companies. Commercial companies are divided into partnerships (professional partnerships, general partnerships, limited partnerships, limited joint-stock partnerships) and capital companies (joint-stock companies, limited liability companies, simple joint-stock companies). They are obliged to obtain a record in the National Court Register.

- **Joint-stock company (code FP=116)** – a capital company which is a legal person based on the initial capital divided into stocks. A stock, in addition to being a share (a fraction) in the initial capital, the entirety of rights and obligations of a shareholder resulting from his/her participation in the company, is a security. A joint-stock company can be created for any lawful purpose.
- **Limited liability company (code FP=117)** – a commercial capital company which has legal personality operating on the basis of the initial capital divided into shares, bearing responsibility with its all property for financial liabilities of the company. A limited liability company can be created for any lawful purpose. Shareholders are not responsible for the liabilities of the company, but they bear the risk of contributions which were brought into the company.
- **Simple joint-stock company (code FP=113)** – a capital company which is a simplified version of a joint-stock company, regulated by the provisions of the Act of 15 September 2000, the Commercial Companies Code. It was introduced on 1 July 2021.
- **Professional partnership (code FP=115)** – a partnership formed by partners for the sole purpose of practising a liberal profession as an entity conducting business under its own name. Only natural persons entitled to practise **liberal professions** such as: a lawyer, a pharmacist, an architect, a physician can be accomplices, called partners, in a professional partnership. Partners are liable for the general – not related to the practising of liberal professions – obligations of the partnership (e.g. refurbishment of premises). The liability of the partners is, in the latter cases, unlimited, personal, joint and subsidiary. A partner is not responsible for the partnership's liabilities that arise from the practising of a liberal profession by other partners or from acts or omissions of persons employed by the partnership under a contract of employment or other legal relationship, who were subject to another partner's management while providing services related to the activity of the partnership.
- **General partnership (code FP=118)** – a partnership managing under its own auspices a financial enterprise which is not another commercial company. A partner in the company can be natural persons, legal persons, or other commercial partnerships. A general partnership bears responsibility for its own liabilities and does

not bear responsibility for the liabilities of partners. On the other hand, partners bear joint, several and subsidiary responsibility for the liabilities of the company which is unlimited with all its property. Joint and several liability means that each partner, with other partners, together with the company, is responsible for the entirety of the financial liability. In case of paying for the liability by any of the partners, or some of them, or all of them, but not in equal parts, they are entitled to a mutual right to retrospective claims. Subsidiarity means that the company's creditors can perform distraining proceedings on the property of a partner, in case distraining on the property of the company proves to be ineffective.

- **Limited partnership (code FP=120)** – a partnership which aims at managing an enterprise under its own auspices in which at least one of the partners has unlimited responsibility (general partner) for financial liabilities of the company before creditors, and the liability of at least one of the partners (limited partner) is limited. Partners can be natural persons, legal persons and other entities which have legal capacity. The liability of the general partner is personal, unlimited, joint and several and subsidiary. The responsibility of the limited partner is limited to the commandite sum.
- **Limited joint-stock partnership (code FP=121)** – a partnership which aims at managing an enterprise under its own auspices in which at least one of the partners has unlimited responsibility (general partner) for the financial liabilities of the company before creditors, and at least one of the partners is a shareholder. Limited joint-stock partnership is a structure which contains elements of an unlimited company and a joint-stock company. The responsibility of the general partner is unlimited, personal, joint, several and subsidiary. The general partner can be legal persons, partnerships, as well as natural persons. The shareholder can be a legal person, a commercial partnership, a natural person. Civil law partnership cannot be a general partner. The shareholder is not responsible for the financial liabilities of the partnership, but bears the property risk related to contributions which were brought into the company.

Company (joint-stock, limited liability, simple joint-stock) with a share of the capital held by: the State Treasury, state legal persons, local-government entities' or local administration legal persons, domestic natural persons, other domestic private entities or foreign natural – a commercial company and partnership in which at least one stock (share) belongs to the State Treasury, state legal person, local-government entities or local administration legal person, domestic natural person, other domestic private entities or foreign natural.

Company (joint-stock, limited liability, simple joint-stock) with a share of homogeneous capital held by: the State Treasury, state legal persons, local-government entities' or local administration legal persons, domestic natural persons, other domestic private entities or foreign natural persons – respectively a company of: the State Treasury, state legal person, local-government entities or local administration legal person, domestic natural person, other domestic private entities or foreign natural persons. The assumption of "homogeneity" brought into the capital of the company allows the use of such terms as: "a company wholly owned by the State Treasury" or "a company wholly owned by the gmina".

Civil law partnership (code FP=019) – a liability relationship joining parties (partners), through which partners are obliged to pursue achievement of a common economic aim by acting in a prescribed manner, especially by contributions. Contributions of partners can come in different forms, but they must have a property value. Such a partnership is an organizational entity without legal personality and whose legal capacity was not granted by an act, and therefore is not a legal entity. Entrepreneurs in the understanding of regulations on economic activity are the partners in a civil law partnership. A civil law partnership is a subject to the REGON register.

Other company (code FP=023) – organizational forms joining together natural or legal persons, created for the implementation of a specific activity. Such companies operate on the basis of regulations of separate acts which grant them legal personality; among others, water-law companies, land-law companies.

State-owned enterprise (code FP=124) – independent and self-financing entrepreneur which has legal personality, created by a founding authority (chief and central state administration authorities, the National Bank of Poland or national banks). The legal basis of operation is the Act of 25 September 1981 on State-Owned Enterprises or a separate act granting legal personality to a given state-owned enterprise. It is subject to registration in the National Court Registry.

State organizational entity (code FP=428) – an entity created by a state authority for the implementation of the state’s tasks and aims, whose statute, scope of activity and expertise were defined in the act, and whose activity is financed from the state budget. These are, for example, research and experimental development entities and the Polish Academy of Sciences.

Cooperative (code FP=140) – a voluntary association of an unlimited number of people of variable membership and variable share fund, which in the interests of its members manages common economic activity and can also run social and educational activities. The legal basis of operation is the Act of 16 September 1982, the Cooperative Law, other acts and a registered statute. A cooperative acquires legal personality at the moment of registering it in the National Court Register.

Foundation (code FP=148) – a legal person whose activity is based on the property transferred by the founder-endower (a natural person irrespective of his/her citizenship or place of residence, or legal persons with their head offices in Poland or abroad) and current payment (donations), established for the fulfilment of aims socially and economically useful, which are, in accordance with the basic interests of the Republic of Poland, especially: health care, development of the economy and science, education, culture and arts, social relief and welfare, environmental protection, and monument protection. A foundation operates on the basis of the Act of 6 April 1984 on Foundations. It acquires legal personality at the moment of registering in the National Court Register.

Family Foundation (code FP=048) – a legal person designed for collecting property and managing assets in accordance with the founder’s will and paying benefits to beneficiaries. The Family Foundation operates on the basis of the Act of 26 January 2023 on Family Foundations.

Fund (code FP=049) – an institution disposing of an isolated stock of financial or material resources assigned to an aim which is specified in advance, created on the basis of an Act and operating in the organized form of a fund. A fund can operate as a legal person or can constitute a separate bank account, which is administered by an entity indicated in the act establishing the fund. Law regulations project several kinds of funds: special purpose funds, pension funds, investment funds.

NOTE: The name “fund” also appears in the description of organizational units not having the legal form of a “fund”, but operate in other legal forms e.g. a joint-stock company, an association, etc.

Political party (code FP=070) – a voluntary organization, acting under a specific name, whose aim is to take part in public life through exerting influence by democratic methods on shaping national policy or exercising public power. A political party acquires legal personality at the moment of registering it in the records of political parties. The legal basis for the operation is the Act of 27 June 1997 on Political Parties.

Trade union (code FP=172) – a voluntary and self-governed organization of working people, appointed to represent and defend its rights, professional and social interests, which is independent in its statutory activity of employees, national administration and territorial self-government, as well as other organizations. A trade union, as well as its organizational units indicated in the statute acquire legal personality on the day of registering in the National Court Register. The legal basis of trade unions’ operation is the Act of 23 May 1991 on Trade Unions.

Condominium (code FP=085) – is created by the entirety of owners whose premises constitute a part of a given real estate. A condominium can acquire rights and incur liabilities, file a suit and be sued, therefore, as an organizational entity which is not a legal person, for whom legal personality was granted by an act, is an entity of civil legal relations. It is an organizational entity whose establishment was not dependent on making a legal transaction; it is created ex lege at the moment of isolation of a premise in a given real estate, whose owner is a person other than the owner of the real estate.

1.4. Terms related to the classification of forms of ownership

Type of ownership – a term applied in the methodology of the REGON register allowing types of owner groups to be distinguished.

Polish law distinguishes the following types of ownership:

- State-Treasury ownership,
- State legal persons' ownership,
- Local-Government entities' or local administration legal persons ownership,
- Domestic natural persons' ownership,
- Other domestic private entities' ownership,
- Foreign ownership.

Form of ownership – a term applied in the methodology of the REGON register allowing the degree of the entity's ownership of capital to be determined. The following forms of ownership are distinguished:

- Pure ownership, which means the ownership of 100% of capital by one entity or more entities, provided that they represent the same type of ownership,
- Mixed ownership, which means the ownership of capital by two or more entities, provided that they represent at least two different types of ownership.

Ownership sector – a term applied in the methodology of the REGON register allowing national economy entities to be grouped in terms of ownership right. The public sector (property of entities classified in this sector is owned, in full or mostly, by the State Treasury, State legal persons or Local-Government entities) and the private sector (property of entities classified in this sector is owned, in full or mostly, by private owners – natural or legal persons, both domestic or foreign ones) are distinguished.

1.5. Terms related to the classification of activities (PKD)

The Polish Classification of Activities (PKD 2007) was introduced on 1 January 2008 by the Regulation of the Council of Ministers regarding the Polish Classification of Activities (PKD), dated 24 December 2007 (Journal of Laws No 251, item 1885 as amended). PKD 2007 was prepared on the basis of the Statistical Classification of Economic Activities in the European Community - NACE Rev. 2, introduced by regulation (EC) No 1893/2006 of the European Parliament and Council of 20 December 2006 establishing the Statistical Classification of Economic Activities in the European Community - NACE Rev. 2 and amending Council Regulation (EEC) No 3037/90 as well as certain EC Regulations on specific statistical domains (Official Journal L 393/1, 30 December 2006).

In the light of the foregoing, it is fully consistent and comparable with the Nace Rev.2 in terms of methodology, terms, scope and codes. This classification is an agreed, hierarchically-arranged division of types of social and economic activities conducted by entities (economic entities).

The PKD 2007 classification is a five-level classification, but contrary to the latter, it does not include an intermediary level, i.e. subsections:

The first level (section) is marked with an one-letter symbol; divides a total group into 21 groupings of types of activities, which consist of activities interrelated from the point of view of a traditionally-arranged, general division of work;

The second level (division) – is marked with a two-digit numerical code; divides a total group into 88 groupings of types of activities, which consist of activities according to features having essential significance for determining the degree of similarity and for identifying interrelations occurring in the national economy (e.g. in tables of inter-branch interrelations);

The third level (group) – is marked with a three-digit numerical code; includes 272 groupings of types of activities possible to be separated from the point of view of the manufacturing process, manufacture purpose or the nature of service or recipients of these services;

The fourth level (class) – is marked with a four-digit numerical code; includes 615 groupings of types of activities possible to be separated mainly from the point of view of the specialisation of the manufacturing process or service activities;

The fifth level (subclass) is marked with a five-character alphanumeric code and includes 654 groupings. It was introduced to separate types of activities characteristic of the Polish economy and subject to statistical observation. If at the national level no additional division at the level of subclasses has been introduced in relation to the international level (class=subclass), this subclass is marked with the letter Z.

1.6 Coding System for Territorial and Statistical Units (KTS)

Coding System for Territorial and Statistical Units (KTS) is a consolidated list of codes and names of units of basic three tier division of the state administration and territorial units for statistical purposes (NUTS classification) adopted for the needs of databases and IT systems of official statistics. The KTS system was introduced with Internal Order No 22 of the President of the Statistics Poland of 24 August 2017, on introduction of Coding System for Territorial and Statistical Units. For the purposes of official statistics it shall replace the Nomenclature of Territorial Units for Statistics (NTS), abolished on 1 January 2018.

The KTS system has been developed on the basis of **National Official Register of Territorial Division (TERYT)** and **Classification of Territorial Units for Statistics (NUTS)** used in the EU Member States.

Classification of Territorial Units for Statistics NUTS is applicable in the process of collecting, developing and dissemination within the European Union of comparable data for specified regional statistics.

The NUTS classification also affects development of regional policies of the European Union Member States and is indispensable for conducting analyses of the level of socio-economic development of regions.

Coding System for Territorial and Statistical Units (KTS) divides Poland into hierarchically connected territorial units on seven levels.

Territorial levels of the KTS system include:

- KTS level 0 – Poland
- KTS level 1 – Macroregions (namely, NUTS 1 units)
- KTS level 2 – Voivodships
- KTS level 3 – Regions (namely, NUTS 2 units)
- KTS level 4 – Subregions (namely, NUTS 3 units)
- KTS level 5 – Poviats (along with cities with poviat rights – analogical to the TERYT register)
- KTS level 6 – Gminas (along with urban parts of urban-rural gminas, rural parts of urban-rural gminas, districts of Warsaw, delegations of Kraków, Łódź, Poznań and Wrocław – analogical to the TERYT register).

**RG-OP**

Wniosek o wpis do krajowego rejestru urzędowego podmiotów gospodarki narodowej,
o zmianę cech objętych wpisem, o skreślenie wpisu
osoby prawnej, jednostki organizacyjnej niemającej osobowości prawnej
lub ich jednostki lokalnej

- We wniosku należy podać dane podmiotu, którego wniosek o wpis, zmianę wpisu albo skreślenie dotyczy, lub jego jednostki lokalnej, której wniosek dotyczy; numer identyfikacyjny REGON, o ile został nadany.
- Informacje o podmiocie, tj. osobie prawnej / jednostce organizacyjnej niemającej osobowości prawnej, są oznaczone **literą P**, informacje o jednostce lokalnej ww. podmiotu – **literą L**.
- Wniosek należy wypełnić **drukowanymi literami**, w przypadku pól wyboru należy **zaznaczyć właściwe pole**.

| | | | | |
|--|---|---|------------------------------|--------------------|
| 01. (P) Podstawowa forma prawna podmiotu | | | | |
| <input type="checkbox"/> 1 – osoba prawna | | <input type="checkbox"/> 2 – jednostka organizacyjna niemająca osobowości prawnej | | |
| 02. (P) Szczególna forma prawna podmiotu (np. spółka cywilna, wspólnota mieszkaniowa) | | | | |
| 03. (P, L) Rodzaj zgłoszenia | | | | |
| <input type="checkbox"/> | 1 – wpis osoby prawnej lub jednostki organizacyjnej niemającej osobowości prawnej | data rozpoczęcia działalności | --- -- -- -- (RRRR-MM-DD) | |
| <input type="checkbox"/> | 2 – wpis jednostki lokalnej | data rozpoczęcia działalności | --- -- -- -- (RRRR-MM-DD) | |
| <input type="checkbox"/> | 3 – zmiana cech objętych wpisem | data zaistnienia zmiany | --- -- -- -- (RRRR-MM-DD) | |
| <input type="checkbox"/> | 4 – skreślenie wpisu | data zakończenia działalności | --- -- -- -- (RRRR-MM-DD) | |
| 04. (P, L) Numer identyfikacyjny REGON | | | | |
| ----- | | | | |
| 05. (P) NIP | | | | |
| ----- | | | | |
| 06. (P, L) Nazwa | | | | |
| | | | | |
| 07. (P) Nazwa skrócona (jeśli istnieje) | | | | |
| | | | | |
| 08. (P, L) Adres siedziby | | | | |
| 8.1. Województwo | | 8.2. Powiat | 8.3. Gmina/miasto/dzielnica | |
| 8.4. Miejscowość | 8.5. Ulica | | 8.6. Numer porządkowy | 8.7. Numer lokalu |
| 8.8. Kod pocztowy -- -- | 8.9. Opis nietypowego miejsca lokalizacji | | | |
| 09. (P) Dane kontaktowe (dane fakultatywne)* | | | | |
| 9.1. Numer telefonu siedziby | 9.2. Numer faksu siedziby | 9.3. Adres e-mail | | |
| 9.4. Adres strony internetowej | | | | |
| 10. (P, L) Informacje dotyczące gospodarstwa rolnego | | | | |
| 10.1. Powierzchnia ogólna gospodarstwa rolnego , hektary ary | | 10.2. Powierzchnia użytków rolnych , hektary ary | | |
| 11. (P) Adres do korespondencji | | | | |
| 11.1. Korespondencję należy kierować na adres | <input type="checkbox"/> | 1 – wymieniony w informacji nr 8.1–8.10 | | |
| | <input type="checkbox"/> | 2 – inny lub do skrytki pocztowej; należy wypełnić odpowiednio informacje nr 11.2–11.14 | | |
| 11.2. Kraj | 11.3. Województwo | 11.4. Powiat | 11.5. Gmina/miasto/dzielnica | |
| 11.6. Miejscowość | 11.7. Ulica | | 11.8. Numer porządkowy | 11.9. Numer lokalu |
| 11.10. Kod pocztowy -- -- | 11.11. Skrytka pocztowa | | | |
| 11.12. Opis nietypowego miejsca lokalizacji | | | | |
| 11.13. Nazwa podmiotu, na którego adres jest kierowana korespondencja | | | | |

* W przypadku wypełnienia pozycji 9.1, 9.2, 9.3, 9.4 informacje w nich podane podlegają udostępnieniu z rejestru REGON zgodnie z art. 45 ust. 1 ustawy z dnia 29 czerwca 1995 r. o statystyce publicznej (Dz. U. z 2024 r. poz. 1799).

| | | | | | | |
|---|---|--|--|---|--|---------|
| 12. (P) Elektroniczny adres do korespondencji | | | | | | |
| Wyrażam zgodę na doręczanie pism za pomocą środków komunikacji elektronicznej na adres e-mail: | | | | | | |
| <input type="checkbox"/> 1 – podany w informacji nr 9.3 | | <input type="checkbox"/> 2 – inny: | | | | |
| 13. (P) Sposób powstania podmiotu | | | | | | |
| Podmiot powstał | <input type="checkbox"/> | 1 – jako jednostka nowo zorganizowana | | | | |
| | <input type="checkbox"/> | 2 – na bazie innych podmiotów; w pozycji a–d należy podać (maksymalnie cztery) numery identyfikacyjne REGON (9-cyfrowe) i nazwy podmiotów, na których bazie powstał podmiot | | | | |
| a) _____ | b) _____ | c) _____ | d) _____ | | | |
| 14. (P, L) Rejestracja | | | | | | |
| 14.1. Podstawa prawna działania | <input type="checkbox"/> | 1 – rejestracja w organie rejestrowym/ewidencyjnym; należy wypełnić informacje nr 14.2–14.6 | | | | |
| | <input type="checkbox"/> | 2 – powołanie ustawą; należy wypełnić informację nr 14.6 | | | | |
| | <input type="checkbox"/> | 3 – inna; należy wypełnić informację nr 14.6 | | | | |
| 14.2. Nazwa rejestru/ewidencji | | | | | | |
| 14.3. Nazwa organu rejestrowego/ewidencyjnego | | | | | | |
| 14.4. Numer nadany przez organ rejestrowy/ewidencyjny | | | | | | |
| 14.5. Data wpisu do rejestru/ewidencji | | 14.6. Data powstania podmiotu | | | | |
| _____ - ____ - ____ (RRRR-MM-DD) | | _____ - ____ - ____ (RRRR-MM-DD) | | | | |
| 15. (P) Forma własności | | | | | | |
| Procentowy udział własności w ogólnej wartości kapitału | % | własność | % | własność | | |
| | | Skarbu Państwa | | krajowych osób fizycznych | | |
| | | państwowych osób prawnych | | pozostałych krajowych jednostek prywatnych | | |
| | | jednostek samorządu terytorialnego lub samorządowych osób prawnych | | osób zagranicznych | | |
| 16. (P) Typ jednostki prawa budżetowego | <input type="checkbox"/> | 1 – jednostka budżetowa | | 17. (L) Czy jednostka lokalna jest samodzielnie bilansująca? | <input type="checkbox"/> | 1 – tak |
| | <input type="checkbox"/> | 2 – samorządowy zakład budżetowy | | | <input type="checkbox"/> | 2 – nie |
| 18. (P) Nazwa organu założycielskiego/nadzorującego | | | | | | |
| 19. (P, L) Przewidywana liczba pracujących | | | | | | |
| _____ | | | | | | |
| 20. (P, L) Kody wykonywanych rodzajów działalności według Polskiej Klasyfikacji Działalności (PKD) | | | | | | |
| Po wprowadzeniu nowej klasyfikacji PKD przy składaniu wniosku o zmianę cech objętych wpisem, należy podać wszystkie wykonywane rodzaje działalności według nowej klasyfikacji PKD, w tym działalność przeważającą. Aktualna klasyfikacja PKD jest dostępna na stronie https://stat.gov.pl/Klasyfikacje/ | | | | | | |
| <input type="checkbox"/> | Zgłaszam pełny wykaz działalności | | | | | |
| 1 | Rodzaj przeważającej działalności | 1 | _____ | | | |
| | Pozostałe rodzaje działalności (10 i dalsze w załączniku RG-RD) | 2 | _____ <input type="checkbox"/> wykreślenie | 6 | _____ <input type="checkbox"/> wykreślenie | |
| | | 3 | _____ <input type="checkbox"/> wykreślenie | 7 | _____ <input type="checkbox"/> wykreślenie | |
| | | 4 | _____ <input type="checkbox"/> wykreślenie | 8 | _____ <input type="checkbox"/> wykreślenie | |
| | | 5 | _____ <input type="checkbox"/> wykreślenie | 9 | _____ <input type="checkbox"/> wykreślenie | |
| 2 | Liczba załączników RG-RD _____ | | | | | |
| 21. (P, L) Data zawieszenia działalności | | | | 22. (P, L) Data wznowienia działalności | | |
| _____ - ____ - ____ (RRRR-MM-DD) | | | | _____ - ____ - ____ (RRRR-MM-DD) | | |
| 23. (P) Sposób likwidacji | | | | | | |
| Podmiot został zlikwidowany | <input type="checkbox"/> | 1 – całkowicie | | | | |
| | <input type="checkbox"/> | 2 – w wyniku podziału, połączenia lub innych przekształceń; w poz. a–d należy podać (maksymalnie cztery) numery identyfikacyjne REGON (9-cyfrowe) i nazwy następców prawnych | | | | |
| a) _____ | b) _____ | c) _____ | d) _____ | | | |
| 24. (P) Liczba załączników RG-SC | | | | | | |
| _____ | | | | | | |

Stan wpisu można potwierdzić na stronie GUS <https://wyszukiwarkaregon.stat.gov.pl/> W przypadku niezgodności danych w rejestrze ze stanem faktycznym należy zaktualizować wpis.

.....
(imię i nazwisko osoby uprawnionej do zgłoszenia wniosku, numer telefonu)

.....
(data)

.....
(podpis)

**RG-OF**

Wniosek o wpis do krajowego rejestru urzędowego podmiotów gospodarki narodowej,
o zmianę cech objętych wpisem, o skreślenie wpisu
osoby fizycznej prowadzącej działalność gospodarczą lub jej jednostki lokalnej
niepodlegających wpisowi do CEIDG

- We wniosku należy podać dane podmiotu, którego wniosek o wpis, zmianę wpisu albo skreślenie dotyczy, lub jego jednostki lokalnej, której wniosek dotyczy; numer identyfikacyjny REGON, o ile został nadany.
- Informacje odnoszące się do osoby fizycznej są oznaczone **literą F**, dotyczące jednostki lokalnej ww. podmiotu – **literą L**.
- Wniosek należy wypełnić **drukowanymi literami**, w przypadku pól wyboru należy **zaznaczyć właściwe pole**.

| | | | | |
|---|---|--|-----------------------------|-------------------|
| 01. (F, L) Wniosek dotyczy działalności: | | | | |
| <input type="checkbox"/> 1 – rolniczej | <input type="checkbox"/> 2 – zakładu leczniczego podmiotu leczniczego | <input type="checkbox"/> 3 – innej niż wym. w inf. 01.1 i 01.2 | | |
| 02. (F, L) Rodzaj zgłoszenia: | | | | |
| <input type="checkbox"/> 1 – wpis osoby fizycznej prowadzącej działalność gospodarczą | data rozpoczęcia działalności | -- -- - - - - (RRRR-MM-DD) | | |
| <input type="checkbox"/> 2 – wpis jednostki lokalnej | data rozpoczęcia działalności | -- -- - - - - (RRRR-MM-DD) | | |
| <input type="checkbox"/> 3 – zmiana cech objętych wpisem | data zaistnienia zmiany | -- -- - - - - (RRRR-MM-DD) | | |
| <input type="checkbox"/> 4 – skreślenie wpisu | data zakończenia działalności | -- -- - - - - (RRRR-MM-DD) | | |
| 03. (F, L) Numer identyfikacyjny REGON | | | | |
| ----- | | | | |
| 04. (F) NIP | | | | |
| ----- | | | | |
| 05. (F) Dane identyfikacyjne osoby fizycznej prowadzącej działalność gospodarczą | | | | |
| 5.1. Obywatelstwo polskie <input type="checkbox"/> tak <input type="checkbox"/> nie | | 5.2. Numer PESEL (o ile posiada) ----- | | |
| 5.3. Nazwisko | 5.4. Imię pierwsze | 5.5. Imię drugie | | |
| 06. (F) Adres miejsca zamieszkania | | | | |
| 6.1. Kraj | 6.2. Województwo | 6.3. Powiat | 6.4. Gmina/miasto/dzielnica | |
| 6.5. Miejscowość | 6.6. Ulica | | 6.7. Numer porządkowy | 6.8. Numer lokalu |
| 6.9. Kod pocztowy -- - - - - | 6.10. Opis nietypowego miejsca zamieszkania | | | |
| 07. (F, L) Nazwa | | | | |
| 08. (F) Nazwa skrócona (jeśli istnieje) | | | | |
| 09. (F, L) Adres siedziby | | | | |
| 9.1. Województwo | | 9.2. Powiat | 9.3. Gmina/miasto/dzielnica | |
| 9.4. Miejscowość | 9.5. Ulica | | 9.6. Numer porządkowy | 9.7. Numer lokalu |
| 9.8. Kod pocztowy -- - - - - | 9.9. Opis nietypowego miejsca lokalizacji | | | |
| 10. (F) Dane kontaktowe (dane fakultatywne)* | | | | |
| 10.1. Numer telefonu siedziby | | 10.2. Numer faksu siedziby | 10.3. Adres e-mail | |
| 10.4. Adres strony internetowej | | | | |

* W przypadku wypełnienia pozycji 10.1, 10.2, 10.3, 10.4 informacje w nich podane podlegają udostępnieniu z rejestru REGON zgodnie z art. 45 ust. 1 ustawy z dnia 29 czerwca 1995 r. o statystyce publicznej (Dz. U. z 2024 r. poz. 1799).

| | | | | | | |
|---|---|--------------------------|---|--------------------------------------|------------------------------|--|
| 11. (F, L) Informacje dotyczące gospodarstwa rolnego | | | | | | |
| 11.1. Powierzchnia ogólna gospodarstwa rolnego , hektary ary | | | 11.2. Powierzchnia użytków rolnych , hektary ary | | | |
| 12. (F) Adres do korespondencji | | | | | | |
| 12.1. Korespondencję należy kierować na adres | | <input type="checkbox"/> | 1 – podany w informacji nr 6.1–6.11 | | | |
| | | <input type="checkbox"/> | 2 – podany w informacji nr 9.1–9.10 | | | |
| | | <input type="checkbox"/> | 3 – inny lub do skrytki pocztowej; podany w informacji nr 12.2–12.14 | | | |
| 12.2. Kraj | 12.3. Województwo | | 12.4. Powiat | | 12.5. Gmina/miasto/dzielnica | |
| 12.6. Miejscowość | 12.7. Ulica | | 12.8. Numer porządkowy | 12.9. Numer lokalu | | |
| 12.10. Kod pocztowy - - - - - | 12.11. Skrytka pocztowa | | | | | |
| 12.12. Opis nietypowego miejsca lokalizacji | | | | | | |
| 12.13. Nazwa podmiotu, na którego adres jest kierowana korespondencja | | | | | | |
| 13. (F) Elektroniczny adres do korespondencji | | | | | | |
| Wyrażam zgodę na doręczenie pism za pomocą środków komunikacji elektronicznej na adres e-mail: | | | | | | |
| <input type="checkbox"/> 1 – podany w informacji nr 10.3 | | | <input type="checkbox"/> 2 – inny: | | | |
| 14. (F, L) Rejestracja | | | | | | |
| 14.1. Podstawa prawna działania | | <input type="checkbox"/> | 1 – rejestracja w organie rejestrowym/ewidencyjnym; należy wypełnić informacje nr 14.2–14.6 | | | |
| | | <input type="checkbox"/> | 2 – inna; należy wypełnić informację nr 14.6 | | | |
| 14.2. Nazwa rejestru/ewidencji | | | | | | |
| 14.3. Nazwa organu rejestrowego/ewidencyjnego | | | | | | |
| 14.4. Numer nadany przez organ rejestrowy/ewidencyjny | | | | | | |
| 14.5. Data wpisu do rejestru/ewidencji - - - - - (RRRR-MM-DD) | | | 14.6. Data powstania podmiotu - - - - - (RRRR-MM-DD) | | | |
| 15. (F, L) Przewidywana liczba pracujących - - - - - | | | | | | |
| 16. (F, L) Kody wykonywanych rodzajów działalności według Polskiej Klasyfikacji Działalności (PKD) | | | | | | |
| Po wprowadzeniu nowej klasyfikacji PKD przy składaniu wniosku o zmianę cech objętych wpisem, należy podać wszystkie wykonywane rodzaje działalności według nowej klasyfikacji PKD, w tym działalność przeważającą. Aktualna klasyfikacja PKD jest dostępna na stronie https://stat.gov.pl/Klasyfikacje/ | | | | | | |
| <input type="checkbox"/> Zgłaszam pełny wykaz działalności | | | | | | |
| 1 | Rodzaj przeważającej działalności | 1 | - - - - - | | | |
| | Pozostałe rodzaje działalności (10 i dalsze w załączniku RG-RD) | 2 | - - - - - | <input type="checkbox"/> wykreślenie | 6 | - - - - - <input type="checkbox"/> wykreślenie |
| | | 3 | - - - - - | <input type="checkbox"/> wykreślenie | 7 | - - - - - <input type="checkbox"/> wykreślenie |
| | | 4 | - - - - - | <input type="checkbox"/> wykreślenie | 8 | - - - - - <input type="checkbox"/> wykreślenie |
| | | 5 | - - - - - | <input type="checkbox"/> wykreślenie | 9 | - - - - - <input type="checkbox"/> wykreślenie |
| 2 | Liczba załączników RG-RD - - - - - | | | | | |
| 17. (F, L) Data zawieszenia działalności | | | 18. (F, L) Data wznowienia działalności | | | |
| - - - - - (RRRR-MM-DD) | | | - - - - - (RRRR-MM-DD) | | | |

Stan wpisu można potwierdzić na stronie GUS <https://wyszukiwarkaregon.stat.gov.pl/> W przypadku niezgodności danych w rejestrze ze stanem faktycznym należy zaktualizować wpis.

.....
(imię i nazwisko osoby uprawnionej do zgłoszenia wniosku, numer telefonu)

.....
(data)

.....
(podpis)