

Wstępny szacunek produktu krajowego brutto w 3 kwartale 2024 r.

28.11.2024 r.


102,7

 Dynamika realnego PKB
w 3 kwartale 2024 r.

Produkt krajowy brutto (PKB) niewyrównany sezonowo w 3 kwartale 2024 r. zwiększył się realnie o 2,7% rok do roku wobec wzrostu o 0,5% w analogicznym kwartale 2023 r. (w cenach stałych średniorocznych roku poprzedniego).

W 3 kwartale 2024 r. realny PKB wyrównany sezonowo (w cenach stałych przy roku odniesienia 2020) zmniejszył się o 0,1% w porównaniu z poprzednim kwartałem i był wyższy niż przed rokiem o 1,7%.

Realny PKB niewyrównany sezonowo (w cenach stałych średniorocznych roku poprzedniego) zwiększył się o 2,7% w porównaniu z 3 kwartałem roku poprzedniego.

Tablica 1. PKB wyrównany sezonowo, ceny stałe przy roku odniesienia 2020

Wyszczególnienie	2022				2023				2024		
	1 kw.	2 kw.	3 kw.	4 kw.	1 kw.	2 kw.	3 kw.	4 kw.	1 kw.	2 kw.	3 kw.
	poprzedni kwartał = 100										
Dynamika realnego PKB, dane z 14.11.2024	103,2	98,9	100,5	98,5	100,9	99,3	101,8	100,0	100,6	101,2	99,8
Dynamika realnego PKB, dane z 28.11.2024	103,2	98,9	100,5	98,5	100,9	99,3	101,8	100,0	100,6	101,2	99,9
Różnica	0,0	0,0	0,0	0,0	0,0	0,0	0,0	0,0	0,0	0,0	+0,1
	analogiczny kwartał roku poprzedniego = 100										
Dynamika realnego PKB, dane z 14.11.2024	110,2	106,3	104,7	101,1	98,8	99,2	100,4	102,0	101,7	103,6	101,7
Dynamika realnego PKB, dane z 28.11.2024	110,2	106,3	104,7	101,1	98,8	99,2	100,4	102,0	101,7	103,7	101,7
Różnica	0,0	0,0	0,0	0,0	0,0	0,0	0,0	0,0	0,0	+0,1	0,0

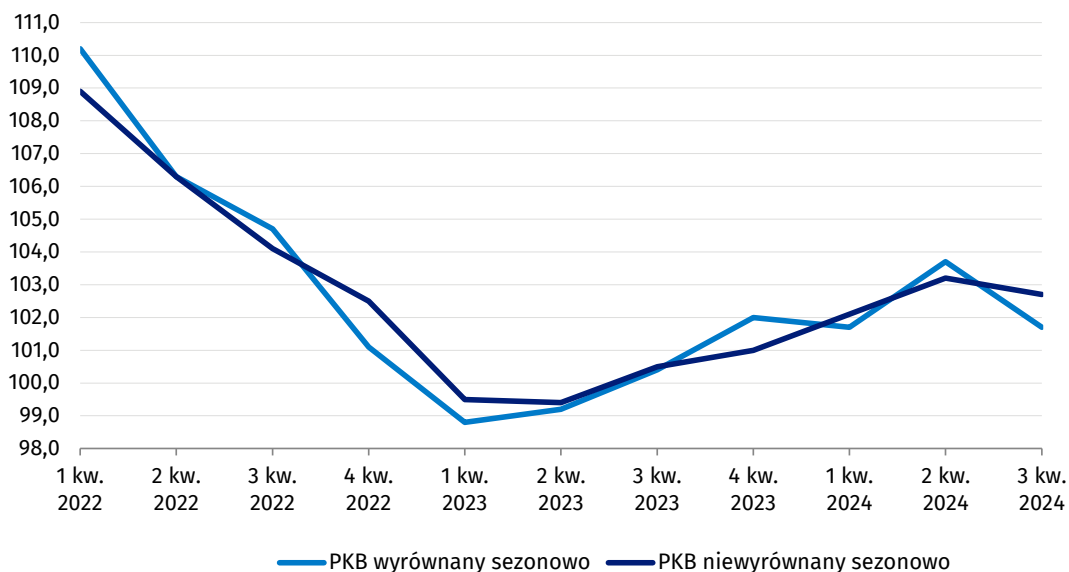
Tablica 2. PKB niewyrównany sezonowo, ceny stałe średnioroczne roku poprzedniego

Wyszczególnienie	2022				2023				2024		
	1 kw.	2 kw.	3 kw.	4 kw.	1 kw.	2 kw.	3 kw.	4 kw.	1 kw.	2 kw.	3 kw.
	analogiczny kwartał roku poprzedniego = 100										
Dynamika realnego PKB, dane z 14.11.2024	108,9	106,3	104,1	102,5	99,5	99,4	100,5	101,0	102,1	103,2	102,7
Dynamika realnego PKB, dane z 28.11.2024	108,9	106,3	104,1	102,5	99,5	99,4	100,5	101,0	102,1	103,2	102,7
Różnica	0,0	0,0	0,0	0,0	0,0	0,0	0,0	0,0	0,0	0,0	0,0

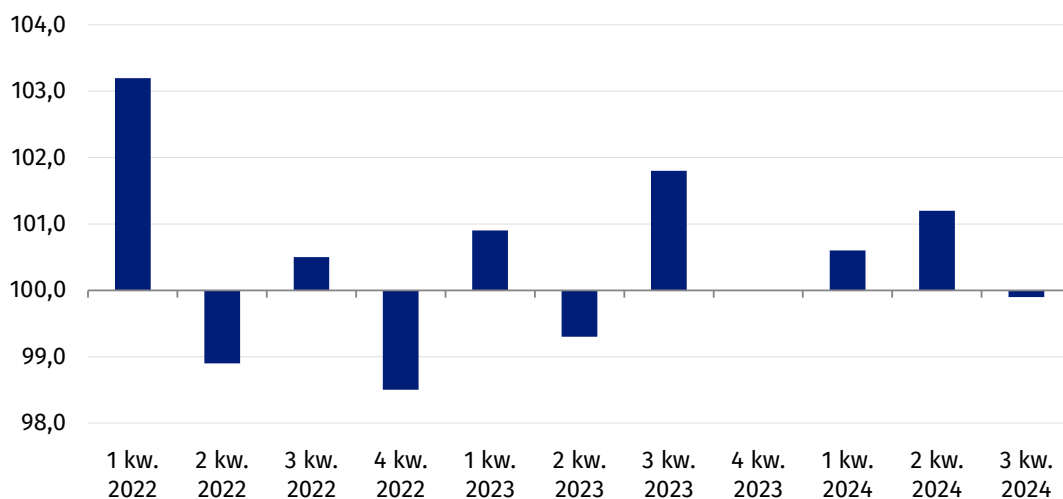
W 3 kwartale 2024 r. nastąpił wzrost PKB, który w skali roku wyniósł 2,7%. Wpłynęło na to zwiększenie popytu krajowego o 4,4% (w 2 kwartale 2024 r. wzrost popytu krajowego wyniósł 4,8%) i ujemne saldo obrotów handlu zagranicznego. Złożył się na to wzrost akumulacji brutto o 20,0% (wobec spadku w 2 kwartale 2024 r. o 1,8%) oraz wzrost spożycia ogółem o 1,3% (wobec wzrostu w 2 kwartale 2024 r. o 6,2%). Spożycie w sektorze gospodarstw domowych zwiększyło się o 0,3% (w 2 kwartale 2024 r. wzrost wyniósł 4,6%). Nakłady brutto na środki trwałe zwiększyły się o 0,1% (wobec wzrostu w 2 kwartale 2024 r. o 3,2%).

W efekcie wpływ popytu krajowego na gospodarkę był pozytywny i wyniósł +4,2 p. proc. (w 2 kwartale 2024 r. wpływ wyniósł +4,5 p. proc.). Złożyły się na to pozytywne wpływy spożycia ogółem i akumulacji brutto. Wpływ spożycia ogółem wyniósł +1,0 p. proc. (wobec +4,8 p. proc. w 2 kwartale 2024 r.), z tego wpływ spożycia w sektorze gospodarstw domowych wyniósł +0,2 p. proc., a wpływ spożycia publicznego +0,8 p. proc. (w 2 kwartale 2024 r. odpowiednio +2,6 p. proc. i +2,2 p. proc.). Wpływ popytu inwestycyjnego na PKB był neutralny (w 2 kwartale 2024 r. wyniósł +0,5 p. proc.), a wpływ przyrostu rzeczowych środków obrotowych wyniósł +3,2 p. proc. (wobec wpływu -0,8 p. proc. w 2 kwartale 2024 r.). W konsekwencji wpływ akumulacji brutto na wzrost PKB był pozytywny i wyniósł +3,2 p. proc. (wobec -0,3 p. proc. w 2 kwartale 2024 r.). W 3 kwartale br. pogłębił się ujemny wpływ eksportu netto na tempo wzrostu gospodarczego, który wyniósł -1,5 p. proc. (wobec -1,3 p. proc. w 2 kwartale 2024 r.).

Wykres 1. Dynamika realnego produktu krajowego brutto wyrównanego i niewyrównanego sezonowo (analogiczny okres roku poprzedniego = 100)



Wykres 2. Dynamika realnego produktu krajowego brutto wyrównanego sezonowo (kwartał poprzedni = 100)



Produkt krajowy brutto wyrównany sezonowo (kwartał poprzedni = 100, ceny stałe przy roku odniesienia 2020)

W porównaniu z poprzednim kwartałem, w 3 kwartale 2024 r. PKB wyrównany sezonowo zmniejszył się realnie o 0,1%.

Wartość dodana brutto w gospodarce narodowej w 3 kwartale 2024 r. w porównaniu z poprzednim kwartałem zmniejszyła się realnie o 0,3%, w tym:

- w przemyśle o 4,3%,
- w budownictwie o 1,0%,

- w handlu i naprawach o 0,1%,
- w transporcie i gospodarce magazynowej o 1,2%,
- w działalności finansowej i ubezpieczeniowej o 1,6%,

Wartość dodana brutto zwiększyła się w administracji publicznej i obronie narodowej, obowiązkowych zabezpieczeniach społecznych, edukacji, opiece zdrowotnej i pomocy społecznej łącznie o 0,7%.

Popyt krajowy w 3 kwartale 2024 r. w porównaniu z poprzednim kwartałem zwiększył się realnie o 0,8%.

Spożycie ogółem w 3 kwartale 2024 r. pozostało na podobnym poziomie w porównaniu z 2 kwartałem 2024 r., w tym spożycie w sektorze gospodarstw domowych zmniejszyło się realnie o 0,4%, a spożycie publiczne wzrosło 0,6%.

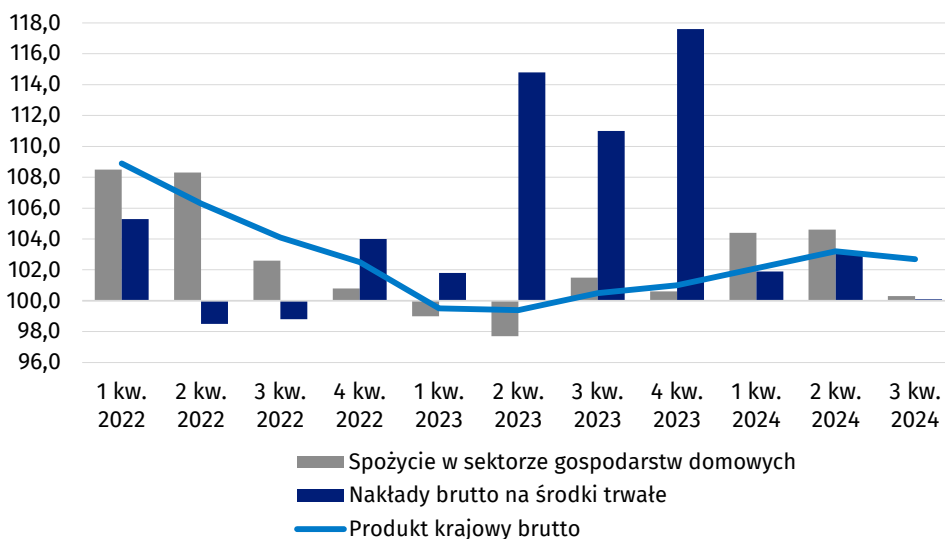
Akumulacja w 3 kwartale 2024 r. zwiększyła się realnie o 6,7%, w tym w nakłady brutto na środki trwałe zmniejszyły się o 0,6%.

W załączonych tablicach 1 i 2 przedstawiono wskaźniki dynamiki realnego PKB i wybranych zmiennych, dla danych surowych, wyrównanych sezonowo i trendu, w cenach stałych przy roku odniesienia 2020, przy podstawach odpowiednio: kwartał poprzedni = 100 oraz analogiczny kwartał roku poprzedniego = 100.

Produkt krajowy brutto niewyrównany sezonowo (ceny stałe średnioroczne roku poprzedniego)

Według wstępnego szacunku PKB w 3 kwartale 2024 r. był realnie wyższy o 2,7% w porównaniu z analogicznym okresem roku poprzedniego.

Wykres 3. Dynamika realnego produktu krajowego brutto (analogiczny okres roku poprzedniego = 100)



Wartość dodana brutto w gospodarce narodowej w 3 kwartale 2024 r., w porównaniu z analogicznym okresem 2023 r., była wyższa o 2,3% w tym:

- w przemyśle o 1,3%,
- w transporcie i gospodarce magazynowej o 5,8%,
- w działalności finansowej i ubezpieczeniowej o 0,7%,
- w administracji publicznej i obronie narodowej, obowiązkowych zabezpieczeniach społecznych, edukacji, opiece zdrowotnej i pomocy społecznej łącznie o 4,4%.

Wartość dodana brutto zmniejszyła się:

- w budownictwie o 3,0%,
- w handlu i naprawach o 1,2%,

Popyt krajowy w 3 kwartale 2024 r., w porównaniu z analogicznym okresem 2023 r., zwiększył się o 4,4%.

Spożycie ogółem w 3 kwartale 2024 r. było wyższe niż przed rokiem o 1,3%, w tym spożycie w sektorze gospodarstw domowych zwiększyło się o 0,3%, a wzrost spożycia publicznego wyniósł 4,5%.

Akumulacja brutto w 3 kwartale 2024 r. zwiększyła się o 20,0%, w porównaniu z analogicznym okresem 2023 r., w tym nakłady brutto na środki trwałe zwiększyły się o 0,1%. Stopa inwestycji (relacja nakładów brutto na środki trwałe do produktu krajowego brutto w cenach bieżących) wyniosła 16,2% wobec 16,7% przed rokiem.

Szczegółowe dane liczbowe dla szeregów czasowych PKB i jego zmiennych w cenach bieżących oraz dynamiki wolumenu (w cenach stałych średniorocznych roku poprzedniego przy podstawie: analogiczny okres roku poprzedniego = 100,) zawierają tablice 3 i 4. Tablica 5 zawiera wskaźniki skali wpływu poszczególnych kategorii na wzrost realny PKB.

Procedura wyrównań sezonowych może powodować zmiany dynamiki PKB i składowych PKB w okresach historycznych, jako skutek przeliczenia szeregów czasowych, po dodaniu kolejnych obserwacji kwartalnych lub rewizji danych opublikowanych.

W przypadku cytowania danych Głównego Urzędu Statystycznego prosimy o zamieszczenie informacji: „Źródło danych GUS” , a w przypadku publikowania obliczeń dokonanych na danych opublikowanych przez GUS prosimy o zamieszczenie informacji: „Opracowanie własne na podstawie danych GUS”.

Opracowanie merytoryczne:
Departament Rachunków Narodowych

Dyrektor Anita Perzyna

Tel: 22 608 31 17

Rozpowszechnianie:
Wydział Współpracy z Mediami

Tel. komórkowy: +48 695 255 032

Tel. stacjonarne: +48 22 608 38 04,
+48 22 449 41 45,
+48 22 608 30 09

e-mail: obslugaprasowa@stat.gov.pl



stat.gov.pl



[@GUS_STAT](#)



[@GłównyUrządStatystyczny](#)



[gus_stat](#)



[głównyurządstatystycznygus](#)



[głównyurządstatystyczny](#)

Powiązane opracowania

[Szybki szacunek produktu krajowego brutto za III kwartał 2024 roku](#)

Temat dostępny w bazach danych

[Dziedzinowa bazy wiedzy Rachunki Narodowe](#)

Ważniejsze pojęcia dostępne w słowniku

[Produkt krajowy brutto](#)

[Wartość dodana brutto](#)

[Akumulacja brutto](#)