

Przedsiębiorstwa niefinansowe powstałe w 2023 r.

21.11.2024 r.

59,2%

Wskaźnik przeżycia pierwszego roku przedsiębiorstw niefinansowych

Spośród przedsiębiorstw niefinansowych, deklarujących rozpoczęcie działalności w 2023 r., do roku 2024 aktywnych pozostało 172 595 jednostek, tj. 59,2%. Najwyższy wskaźnik przeżycia pierwszego roku zanotowano dla podmiotów z sekcji działalność profesjonalna, naukowa i techniczna (72,2%).

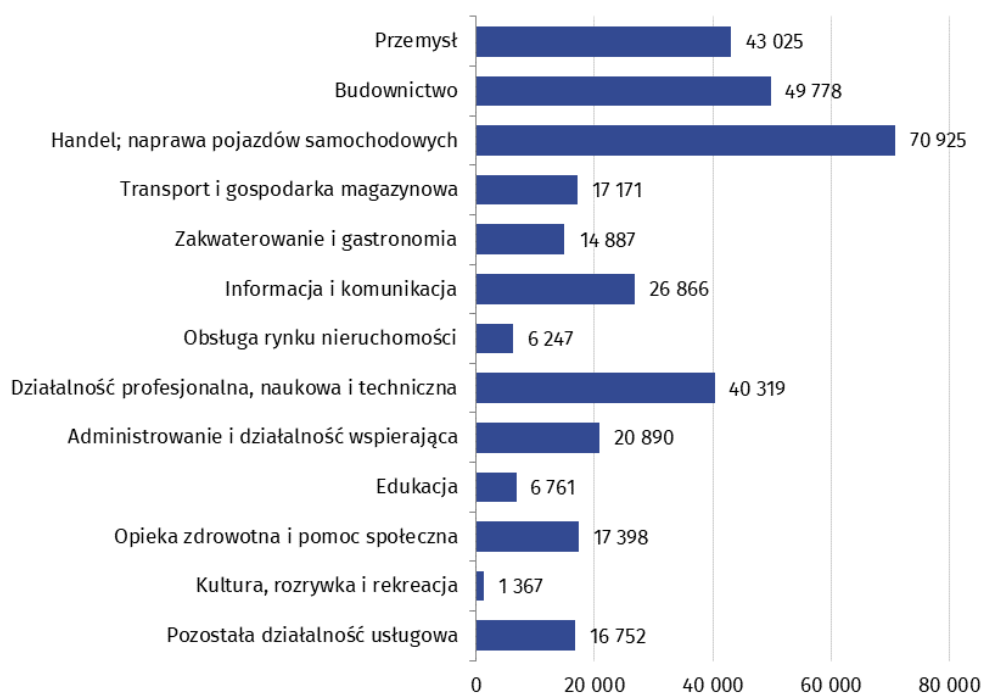
Pracujący

W przedsiębiorstwach niefinansowych powstałych w 2023 r. i aktywnych do 2024 r. pracowały łącznie 332 384 osoby, z czego 63,3% przypadło na przedsiębiorstwa osób fizycznych, a 36,7% na przedsiębiorstwa osób prawnych.

Ze względu na przeważający rodzaj działalności, najwięcej osób pracowało w przedsiębiorstwach prowadzących działalność w zakresie handlu; naprawy pojazdów samochodowych (21,3% ogółu pracujących w przedsiębiorstwach jednorocznych), budownictwa (15,0%), przemysłu (12,9%) oraz działalności profesjonalnej, naukowej i technicznej (12,1%).

W przedsiębiorstwach niefinansowych jednorocznych powstałych w 2023 r. pracowało 332,4 tys. osób

Wykres 1. Liczba pracujących w przedsiębiorstwach powstałych w 2023 r. i aktywnych do 2024 r. według sekcji PKD



W podziale terytorialnym najwięcej osób pracowało w przedsiębiorstwach jednorocznych mających siedzibę w województwie mazowieckim (78 241 osoby, tj. 23,5% ogółu pracujących). W przeliczeniu na 1 podmiot najwięcej osób pracowało w województwie opolskim (3,3 osoby) i lubuskim (3,1 osoby).

Przychody i koszty

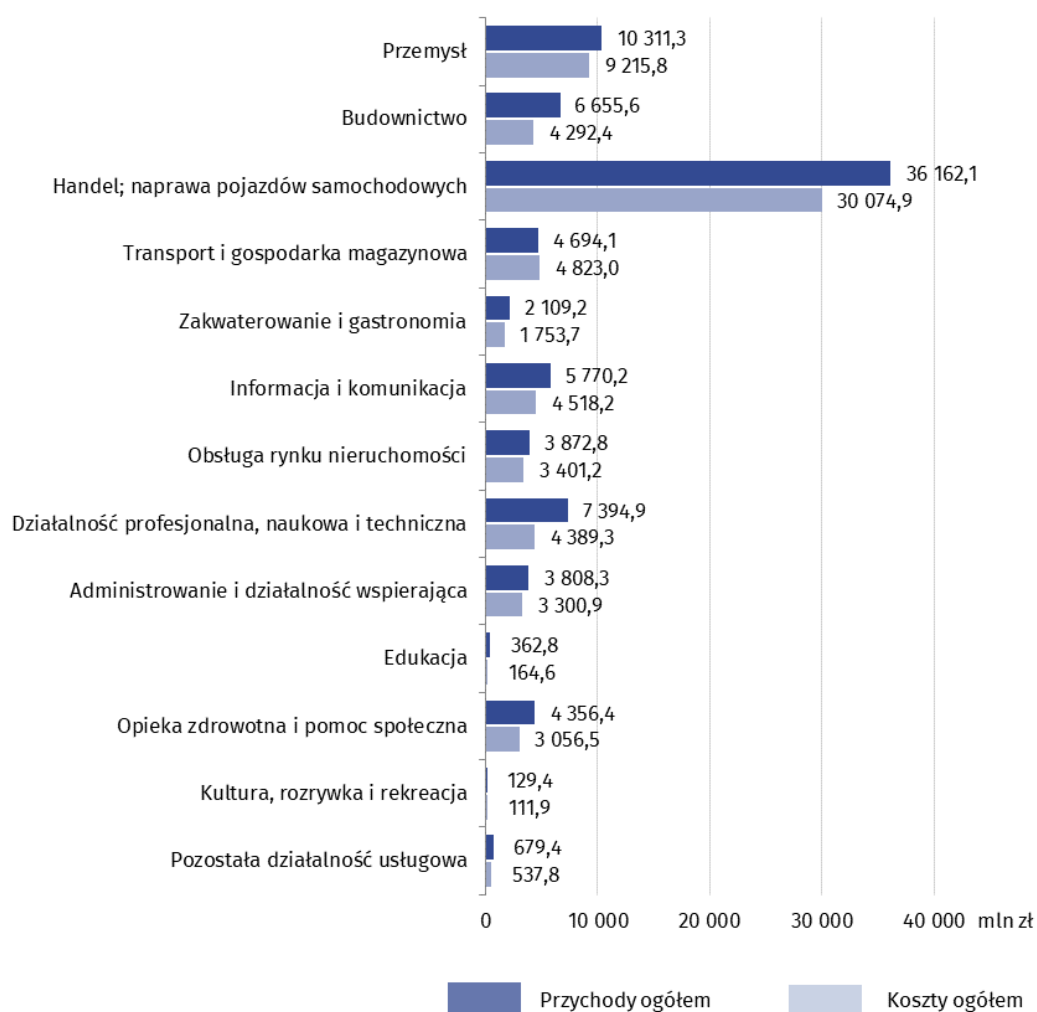
Przedsiębiorstwa powstałe w 2023 r. i aktywne do roku 2024 wykazały 86 306,4 mln zł przychodów ogółem, z czego 49,0% przypadało na przedsiębiorstwa osób fizycznych, a 51,0% na przedsiębiorstwa osób prawnych.

Udział przychodów ogółem wygenerowanych w pierwszym roku prowadzenia działalności przez podmioty z zakresu handlu; naprawy pojazdów samochodowych wyniósł 41,9% przychodów wszystkich przedsiębiorstw jednorocznych.

Koszty ogółem przedsiębiorstw powstałych w 2023 r. wyniosły 69 640,1 mln zł, z czego 43,2% poniosły podmioty z sekcji handel; naprawa pojazdów samochodowych.

Jednoroczne przedsiębiorstwa niefinansowe powstałe w 2023 r. wypracowały 86 306,4 mln zł przychodów ogółem

Wykres 2. Przychody ogółem oraz koszty ogółem przedsiębiorstw powstałych w 2023 r. i aktywnych do 2024 r. według sekcji PKD



Najwyższe przychody osiągnęły przedsiębiorstwa w województwie mazowieckim (20 624,9 mln zł, tj. 23,9% ogółu przychodów wypracowanych przez przedsiębiorstwa jednoroczne) oraz śląskim (17 154,8 mln zł, tj. 19,9%).

Dane prezentowane w niniejszym opracowaniu dotyczą przedsiębiorstw niefinansowych powstałych w 2023 roku i aktywnych do roku 2024, bez względu na liczbę pracujących. Dane nie obejmują rolnictwa, leśnictwa, łowiectwa i rybactwa (sekcja A według PKD 2007); działalności finansowej i ubezpieczeniowej (sekcja K według PKD 2007); szkół wyższych; samodzielnych publicznych zakładów opieki zdrowotnej; instytucji kultury posiadających osobowość prawną oraz związków zawodowych, organizacji religijnych i politycznych.







Wyniki badania nowych przedsiębiorstw niefinansowych zostaną szerzej zaprezentowane w publikacji „Przedsiębiorstwa niefinansowe powstałe w latach 2019–2023”.

Ze względu na zaokrąglenia danych, w niektórych przypadkach sumy składników mogą się nieznacznie różnić od podanych wielkości ogółem.

W przypadku cytowania danych Głównego Urzędu Statystycznego prosimy o zamieszczenie informacji: „Źródło danych GUS”, a w przypadku publikowania obliczeń dokonanych na danych opublikowanych przez GUS prosimy o zamieszczenie informacji: „Opracowanie własne na podstawie danych GUS”.

Opracowanie merytoryczne:
Departament Przedsiębiorstw
Dyrektor Katarzyna Walkowska
Tel: 22 608 35 66

Rozpowszechnianie:
Wydział Współpracy z Mediami
Tel. komórkowy: +48 695 255 032
Tel. stacjonarne: +48 22 608 38 04, +48 22 449 41 45,
+48 22 608 30 09
e-mail: obslugaprasowa@stat.gov.pl

-  stat.gov.pl
-  [@GUS_STAT](https://twitter.com/GUS_STAT)
-  [@GlownyUrzadStatystyczny](https://www.facebook.com/GlownyUrzadStatystyczny)
-  [gus_stat](https://www.instagram.com/gus_stat)
-  [glownyurządstatystycznygus](https://www.youtube.com/glownyurządstatystycznygus)
-  [glownyurządstatystyczny](https://www.linkedin.com/company/glownyurządstatystyczny)

Powiązane opracowania

[Zeszyt metodologiczny. Badania przedsiębiorstw niefinansowych](#)
[Przedsiębiorstwa niefinansowe powstałe w 2022 r.](#)

Ważniejsze pojęcia dostępne w słowniku

[Przychody ogółem \(przychody z całości kształtu działalności\)](#)
[Koszty ogółem \(koszty uzyskania przychodów z całości kształtu działalności\)](#)