

2024



Rocznik Statystyczny Handlu Zagranicznego

Yearbook of Foreign Trade Statistics of Poland

2024



Rocznik Statystyczny Handlu Zagranicznego

Yearbook of Foreign Trade Statistics of Poland

Główny Urząd Statystyczny Statistics Poland

Warszawa Warsaw 2024

Komitet Redakcyjny Głównego Urzędu Statystycznego
Editorial Board of Statistics Poland

Przewodniczący, Redaktor Główny
President, Editor-in-Chief

Dominik Rozkrut

Członkowie

Members

Ewa Adach-Stankiewicz, Agnieszka Ajdyn, Magdalena Ambroch, Renata Bielak, Monika Bieniek, Mirosław Błażej, Wiesława Gierańczyk, Piotr Łysoń, Magdalena Mojsiewicz, Tadeusz Olechowski, Anita Perzyna, Dominika Rogalińska, Katarzyna Walkowska, Małgorzata Węglowska (sekretarz secretary), Marta Wojciechowska, Anna Wróblewska

Prace merytoryczne
Content-related works

Wydział Handlu Zagranicznego i Wydział Usług Biznesowych w Departamencie Handlu i Usług
Foreign Trade Section and Business Services Section in the Trade and Services Department

Ilona Bielińska-Bruzda, Agnieszka Kaźmierczak, Aneta Kwaśniak, Leszek Lubieniecki, Kinga Piotrowska, Dorota Szewczyk
pod kierunkiem
supervised by
Aldony B. Matejak

PRACE WYDAWNICZO-POLIGRAFICZNE
EDITORIAL WORKS

Zakład Wydawnictw Statystycznych
Statistical Publishing Establishment

pod kierunkiem
supervised by
Macieja Adamowicza

Prace redakcyjne i korekta
Editorial works and proof-reading

pod kierunkiem
supervised by
Tadeusza Olechowskiego

Skład publikacji

Typesetting
pod kierunkiem
supervised by
Andrzeja Paluchowskiego

Opracowanie graficzne

Graphics
pod kierunkiem
supervised by
Roberta Chmielewskiego

ISSN 0079-2691

Publikacja dostępna na stronie internetowej
Publication available on the website

stat.gov.pl

Przy publikowaniu danych GUS prosimy o podanie źródła
When publishing Statistics Poland data — please indicate the source



Zakład Wydawnictw
Statystycznych

00-925 WARSZAWA, AL. NIEPODLEGŁOŚCI 208
Informacje w sprawach sprzedaży publikacji GUS — tel.: (22) 608 32 10, 608 38 10
Zam. 285. Nakład 190

PRZEDMOWA

Przekazujemy Państwu pięćdziesiątą dziewiątą edycję Rocznika Statystycznego Handlu Zagranicznego.

Handel zagraniczny to bardzo ważny czynnik rozwoju gospodarczego każdego kraju. Zwiększaniu znaczenia działalności handlowej w wymiarze międzynarodowym sprzyjają procesy globalizacji gospodarki światowej. Zjawiska związane z wymianą z zagranicą są przedmiotem badań statystycznych, których wynikiem są informacje o zagregowanej wielkości importu oraz eksportu, jak również o wielkości wymiany towarów i usług w podziale na poszczególne kraje partnerskie.

Rocznik Statystyczny Handlu Zagranicznego 2024 zawiera informacje charakteryzujące handel zagraniczny towarami oraz dane o międzynarodowym handlu usługami w 2023 r. na tle danych za lata poprzednie. Rocznik opracowany jest w polsko-angielskiej wersji językowej i dostępny również w Internecie.

W Roczniku prezentowane są m.in. dane według: krajów, grup krajów, towarów, cen stałych, rozdysponowania importu i eksportu według głównych kategorii ekonomicznych, międzynarodowej wymiany usług, bilansu płatniczego i zadłużenia zagranicznego Polski, a także informacje o liczbie przedsiębiorstw oraz wartości importu i eksportu według sekcji Polskiej Klasyfikacji Działalności. Wartości w tablicach przedstawiono w różnych walutach (PLN, EUR i USD).

Szczegółowe dane z zakresu handlu zagranicznego można znaleźć na stronie internetowej GUS w Dzielnicowych Bazach Wiedzy (DBW) — wymiana międzynarodowa. Z bazy handlu zagranicznego można wybrać m.in. szczegółowe dane od 2004 r. o handlu zagranicznym w zakresie towarowym w podziale na: kraje partnerskie, towary na wszystkich poziomach agregacji w oparciu o klasyfikacje towarowe stosowane w handlu zagranicznym oraz informacje z zakresu międzynarodowego handlu usługami od 2010 r.

Oddając w Państwa ręce niniejszy Rocznik, wyrażamy podziękowanie wszystkim współpracującym instytucjom. Podziękowania kierujemy również do osób i instytucji, które zgłaszając uwagi i propozycje dotyczące zakresu tematycznego i układu Rocznika, przyczyniają się do wzbogacenia treści kolejnych wydań niniejszej publikacji.

Dyrektor Departamentu
Handlu i Usług



Ewa Adach-Stankiewicz

Prezes
Głównego Urzędu Statystycznego



dr Dominik Rozkrut

PREFACE

We are presenting you with the fifty-ninth edition of the Yearbook of Foreign Trade Statistics of Poland.

Foreign trade in goods is a very important factor in the economic development of individual countries. The processes of globalization of the world economy, which influence the constant increase in the scale of trade in goods, are conducive to increasing the importance of commercial activity on the international scale. The phenomena related to trade in goods with foreign countries are subject of statistical surveys resulting in information on the aggregate volume of imports and exports as well as on the size of exchange for goods broken down by individual partner countries.

The Yearbook of Foreign Trade Statistics of Poland 2024 contains information about foreign trade in goods and data on international trade in services in 2023 against the previous years' data background. It is produced in bilingual version — Polish and English, also available on the Internet.

In the Yearbook aggregated data are broken down by, among others: countries, groups of countries, constant prices, distribution of imports and exports by broad economic categories, international trade in services, balance of payments and external debt of Poland, as well as information on the number of enterprises and values in imports and exports according to Polish Classification of Activities sections. Values in tables are given in different currencies (PLN, EUR and USD).

On the website of Statistics Poland the Knowledge Databases (DBW) — international exchange, are placed, where detailed data on foreign trade are available. From a foreign trade database there can be selected i.e. detailed commodity data since 2004 on foreign trade in terms of commodity broken down by partner countries as well as the goods at all levels of aggregation, based on the classifications of goods used for foreign trade and information in the field of international trade in services since 2010.

Handing over the Yearbook, we would like to thank all of collaborating institutions. Acknowledgments are also addressed to persons and institutions, which by submitting comments and suggestions regarding the thematic scope and structure of the Yearbook, will have enriched the following edition of this publication.

Director of the Trade
and Services Department



Ewa Adach-Stankiewicz

President
Statistics Poland



Dominik Rozkrut, Ph.D.

SPIS RZECZY

CONTENTS

| | Str. Page |
|-----------------------------------|--------------|
| Przedmowa | 3, 4 |
| Uwagi ogólne | 7—16 |
| Objaśnienia znaków umownych | 17 |
| Ważniejsze skróty | 17 |

Spis tablic

List of tables

| | Tabl. Table | Str. Page |
|---|----------------|--------------|
| Obroty handlu zagranicznego oraz główni partnerzy [ceny bieżące] (1929, 1938, 1950, 1960, 1965, 1970, 1975, 1980, 1985, 1990, 1995, 2000, 2005, 2010, 2020, 2022, 2023) | 1 | 18 |
| Obroty handlu zagranicznego według grup krajów [ceny bieżące] (2019, 2020, 2021, 2022, 2023) | 2 | 20 |
| Obroty handlu zagranicznego na 1 mieszkańca [ceny bieżące] (2019, 2020, 2021, 2022, 2023) | 3 | 23 |
| Dynamika i wskaźniki cen transakcyjnych obrotów handlu zagranicznego (1990, 1995, 2000, 2002, 2003, 2005, 2007, 2008, 2009, 2010, 2013, 2015, 2016, 2017, 2018, 2019, 2020, 2021, 2022, 2023) | 4 | 24 |
| Import i eksport według sekcji nomenklatury CN w 2023 r. | 5 | 26 |
| Import i eksport według sekcji nomenklatury SITC (2020, 2021, 2022, 2023) | 6 | 28 |
| Struktura importu i eksportu według sekcji nomenklatury SITC (1995, 2000, 2005, 2010, 2015, 2020, 2022, 2023) | 7 | 32 |
| Wskaźniki cen transakcyjnych i terms of trade dla ważniejszych krajów według sekcji SITC (2022, 2023) | 8 | 33 |
| Obroty handlu zagranicznego z krajami OECD według nomenklatury SITC w 2023 r. | 9 | 37 |
| Obroty handlu zagranicznego z krajami UE w 2023 r. [ceny bieżące] | 10 | 38 |
| Obroty handlu zagranicznego z krajami UE według nomenklatury SITC w 2023 r. | 11 | 39 |
| Struktura importu z krajami UE według kraju wysyłki w 2023 r. [ceny bieżące] | 12 | 40 |
| Import z krajów UE według nomenklatury CN [ceny bieżące] (2010, 2022, 2023) | 13 | 41 |
| Eksport do krajów UE według nomenklatury CN [ceny bieżące] (2010, 2022, 2023) | 14 | 42 |
| Import i eksport według sekcji SITC z wymienieniem ważniejszych krajów w 2023 r. [ceny bieżące] | 15 | 43 |
| Import według kraju wysyłki i eksport według sekcji SITC z wymienieniem ważniejszych krajów w 2023 r. [ceny bieżące] | 16 | 61 |
| Rozdysponowanie importu i eksportu według głównych kategorii ekonomicznych w 2023 r. [ceny bieżące] | 17 | 77 |
| Wskaźniki rozdysponowania importu i eksportu według głównych kategorii ekonomicznych w 2023 r. | 18 | 79 |
| Import towarów według sekcji PKWiU w 2023 r. | 19 | 81 |
| Eksport towarów według sekcji PKWiU w 2023 r. | 20 | 81 |
| Import towarów według sekcji i działów nomenklatury CN w 2023 r. | 21 | 82 |

| | Tabl. Table | Str. Page |
|--|---|--------------|
| Eksport towarów według sekcji i działów nomenklatury CN w 2023 r. | Exports of commodities by sections and chapters of Combined Nomenclature in 2023 | 22 89 |
| Import towarów według sekcji i działów nomenklatury SITC w 2023 r. | Imports of commodities by sections and divisions according to SITC nomenclature in 2023 | 23 96 |
| Eksport towarów według sekcji i działów nomenklatury SITC w 2023 r. | Exports of commodities by sections and divisions according to SITC nomenclature in 2023 | 24 100 |
| Obroty handlu zagranicznego według ważniejszych krajów w 2023 r. [ceny bieżące] | Foreign trade turnover by major countries in 2023 [current prices] | 25 104 |
| Import i eksport według ważniejszych krajów z wymienieniem sekcji SITC w 2023 r. [ceny bieżące] | Imports and exports by major countries and SITC sections in 2023 [current prices] | 26 111 |
| Import według kraju wysyłki i eksport według ważniejszych krajów z wymienieniem sekcji SITC w 2023 r. [ceny bieżące] | Imports by country of consignment and exports by major countries and SITC sections in 2023 [current prices] | 27 134 |
| Import i eksport według ważniejszych krajów z wymienieniem sekcji CN w 2023 r. [ceny bieżące] | Imports and exports by major countries and CN sections in 2023 [current prices] | 28 158 |
| Import według kraju wysyłki i eksport według ważniejszych krajów z wymienieniem sekcji CN w 2023 r. [ceny bieżące] | Imports by country of consignment and exports by major countries and CN sections in 2023 [current prices] | 29 200 |
| Import i eksport ważniejszych towarów według nomenklatury CN w 2023 r. | Imports and exports by main commodities according to Combined Nomenclature in 2023 | 30 242 |
| Wskaźniki cen importu i eksportu według PKWiU (2022, 2023) | Price indices of imports and exports according to PKWiU (2022, 2023) | 31 248 |
| Liczba przedsiębiorstw w imporcie i eksporcie według sekcji PKD w 2023 r. | Number of enterprises in imports and exports by sections of PKD in 2023 | 32 250 |
| Wartość importu i eksportu według sekcji PKD w 2023 r. [ceny bieżące] | Value of enterprises in imports and exports by sections of PKD in 2023 [current prices] | 33 251 |
| Usługi dostarczone według klasyfikacji EBOPS z wyszczególnieniem ważniejszych krajów w 2023 r. [ceny bieżące] | Provided services by EBOPS classification and major countries in 2023 [current prices] | 34 252 |
| Usługi nabyte według klasyfikacji EBOPS z wyszczególnieniem ważniejszych krajów w 2023 r. [ceny bieżące] | Acquired services by EBOPS classification and major countries in 2023 [current prices] | 35 263 |
| Saldo usług dostarczonych i nabytych według klasyfikacji EBOPS w 2023 r. [ceny bieżące] | Balance of provided and acquired services by EBOPS classification in 2023 [current prices] | 36 275 |
| Struktura usług dostarczonych i nabytych według klasyfikacji EBOPS w 2023 r. | Composition of provided and acquired services by EBOPS classification in 2023 | 37 277 |
| Wymiana usług z krajami UE według krajów w 2023 r. [ceny bieżące] | Trade in services with EU countries by countries in 2023 [current prices] | 38 278 |
| Wymiana usług z krajami UE według klasyfikacji EBOPS w 2023 r. [ceny bieżące] | Trade in services with EU countries by EBOPS classification in 2023 [current prices] | 39 280 |
| Wymiana usług z krajami OECD według krajów w 2023 r. [ceny bieżące] | Trade in services with OECD countries by countries in 2023 [current prices] | 40 282 |
| Wymiana usług z krajami OECD według klasyfikacji EBOPS w 2023 r. [ceny bieżące] | Trade in services with OECD countries by EBOPS classification in 2023 [current prices] | 41 284 |
| Bilans płatniczy Polski na bazie transakcji (2020, 2021, 2022, 2023) | Balance of payments of Poland on a transaction basis (2020, 2021, 2022, 2023) | 42 286 |
| Zadłużenie zagraniczne Polski (2015, 2016, 2017, 2018, 2019, 2020, 2021, 2022, 2023) | External debt of Poland (2015, 2016, 2017, 2018, 2019, 2020, 2021, 2022, 2023) | 43 288 |

Spis wykresów

| |
|---|
| Wykres 1. Obroty handlu zagranicznego Polski w latach 2011—2023 [ceny bieżące] |
| Wykres 2. Struktura obrotów handlu zagranicznego według grup krajów [ceny bieżące] |
| Wykres 3. Terms of trade oraz dynamika importu i eksportu [ceny stałe] |
| Wykres 4. Struktura importu i eksportu według sekcji nomenklatury SITC w 2023 r. [ceny bieżące] |
| Wykres 5. Struktura importu i eksportu obrotów handlu zagranicznego według ważniejszych partnerów w 2022 i 2023 r. [ceny bieżące] |

List of charts

| | Str. Page |
|---|--------------|
| Chart 1. Turnover of Polish foreign trade in 2011—2023 [current prices] | 32 |
| Chart 2. Structure of foreign trade turnover by groups of countries [current prices] | 33 |
| Chart 3. Terms of trade and dynamic of imports and exports [constant prices] | 33 |
| Chart 4. Structure of imports and exports by sections according to SITC nomenclature in 2023 [current prices] | 32 |
| Chart 5. Structure of imports and exports of foreign trade turnover by major partners in 2022 and 2023 [current prices] | 33 |

UWAGI OGÓLNE

1. Statystyka obrotów handlu zagranicznego od 1 stycznia 1992 r. do końca kwietnia 2004 r. oparta była na:

- metodologii Departamentu Statystyki ONZ,
- danych rejestrowanych na Jednolitym Dokumentie Administracyjnym SAD (dokument zgłoszenia celnego),
- Scalonej Nomenklaturze Towarowej Handlu Zagranicznego CN (od 1994 r. 9-cyfrowej Polskiej Scalonej Nomenklaturze Towarowej Handlu Zagranicznego PCN).

2. Począwszy od 1 maja 2004 r., tj. od momentu przystąpienia Polski do Unii Europejskiej, funkcjonują dwa systemy statystyki:

- system oparty na danych rejestrowanych na zgłoszeniach celnych, zwany systemem EXTRASTAT — obejmujący swym zakresem obrót towarowy Polski realizowany z tzw. „krajami trzecimi”, tj. niebędącymi państwami członkowskimi UE,
- system INTRASTAT, tj. system statystyki obrotów towarowych Polski realizowanych wyłącznie z państwami członkowskimi UE.

Systemy INTRASTAT i EXTRASTAT działają równolegle, dane otrzymane z połączenia tych systemów tworzą wspólny, jednolity zbiór statystyki handlu zagranicznego, który stanowi informację o wymianie towarowej Polski z zagranicą.

3. Podstawowymi źródłami informacji, na których opiera się statystyka handlu zagranicznego, są:

- zgłoszenia celne obowiązujące przy rejestracji obrotów z krajami spoza UE, w ramach systemu EXTRASTAT,
- zgłoszenie INTRASTAT dla przywozu i wywozu składane przez osoby fizyczne lub prawne będące podatnikami podatku od towarów i usług (VAT), dla ewidencji obrotów z krajami UE.

Ponadto od 1 stycznia 2006 r. w statystyce handlu zagranicznego stosuje się alternatywne źródła danych. Odnoszą się one do rejestracji obrotów tzw. „towarami specyficznymi” i są wykorzystywane jako:

- a) pomocnicze, uzupełniające źródło informacji statystycznej, służące do kontroli i uzupełnienia danych pochodzących ze zgłoszeń celnych i zgłoszeń INTRASTAT w przypadku obrotów takimi towarami, jak:
- statki morskie — dane uzyskane z Rejestrów Okrętowych Stałych prowadzonych przez Izby Morskie przy Sądach Okręgowych w Gdańsku i Szczecinie,
 - statki powietrzne — dane uzyskane z Rejestrów Cywilnych Statków Powietrznych prowadzonych przez Urząd Lotnictwa Cywilnego,

GENERAL NOTES

1. Since 1 January 1992 to the end of April 2004 foreign trade statistics was based on:

- UN Statistics Division methodology,
- data registered on Single Administrative Document (customs document),
- Combined Nomenclature (since 1994, 9-digit Polish Combined Commodity Nomenclature PCN).

2. Since 1 May 2004 (since the day of Polish accession to EU), Polish foreign trade statistics is based on two parallel systems:

- EXTRASTAT system, which uses data registered on customs declaration and refers to Polish trade turnover with third countries (EU non-member countries),
- INTRASTAT system, which refers only to Polish intra-EU trade (trade with other EU member countries).

Data obtained from two statistical systems create a single set of foreign trade statistics which is the source of information about Polish foreign trade.

3. There are two basic sources of information supplying the system with data on foreign trade:

- customs declaration, which serves for registration of trade with third countries in frames of EXTRASTAT system,
- INTRASTAT declaration, which serves for recording of arrivals and dispatches in frames of intra-EU trade (in close connection to VAT system).

Furthermore, since 1 January 2006 in Polish foreign trade statistics alternative data sources are used. Alternative data sources apply to registration of specific movements of goods and are used for following purposes:

- a) additional, supplementary sources of statistical information, used for control purposes and for supplementing the data derived from customs declaration and INTRASTAT declarations concerning trade in following goods:
- sea vessels — data obtained from Polish Permanent Registers of Ships conducted by Maritime Chambers at Voivodship Courts in Gdańsk and Szczecin,
 - aircraft — data obtained from Civil Aircraft Register of Poland conducted by the Civil Aviation Office,

- produkty morskie, w tym kupno/sprzedaż „ryb z burty” — dane zbierane przez Ministerstwo Rolnictwa i Rozwoju Wsi — Centrum Monitorowania Rybołówstwa w Gdyni;
- b) jedyne obowiązujące źródło danych, na których opiera się statystyka handlu zagranicznego, w przypadku obrotów takimi towarami, jak energia elektryczna i gaz ziemny. Dane pozyskiwane są ze sprawozdawczości statystycznej prowadzonej przez Ministerstwo Klimatu i Środowiska;
- c) badanie wskaźników cen eksportu i importu według klasyfikacji PKWiU na podstawie sprawozdania C-05.

Dane pochodzące ze zgłoszeń celnych i zgłoszeń INTRASTAT są rejestrowane, kontrolowane i korygowane oraz przetwarzane w systemie informatycznym Krajowej Administracji Skarbowej.

4. W statystyce handlu zagranicznego stosowana jest:

- metodologia Departamentu Statystyki ONZ,
- Nomenklatura Scalona CN (8-cyfrowa),
- geonomenklatura opracowana przez Urząd Statystyczny Unii Europejskiej — Eurostat, oparta na standardzie ISO 3166.

5. Założenia metodologiczne badań statystycznych są jednolite dla obydwu systemów poprzez posługiwanie się tymi samymi: klasyfikacjami towarów i krajów, okresami sprawozdawczymi oraz zmiennymi objętymi badaniem statystycznym.

6. Statystyka handlu zagranicznego nie obejmuje m.in.:

- usług, z wyjątkiem towarów dostarczonych w celu uszlachetniania i po uszlachetnieniu,
- towarów będących przedmiotem tranzytu,
- towarów umieszczonych czasowo w składach celnych i w wolnych obszarach celnych (WOC),
- towarów dopuszczonych czasowo do obrotu, poza obrotem uszlachetniającym,
- środków płatniczych i papierów wartościowych,
- towarów przeznaczonych dla placówek dyplomatycznych,
- złota monetarnego.

7. Dane o handlu zagranicznym towarami obejmują obroty opracowywane na podstawie:

- zgłoszeń celnych zarejestrowanych w systemach informatycznych Krajowej Administracji Skarbowej;
- zgłoszeń INTRASTAT — „PRZYWÓZ” i zgłoszeń INTRASTAT — „WYWÓZ” przesyłanych co miesiąc przez podmioty prowadzące handel towarami z krajami UE w formie elektronicznej. Zobowiązane do składania zgłoszeń INTRASTAT są podmioty uczestniczące w obrocie towarowym z państwami członkowskimi Wspólnoty i zobowiązane do przekazywania informacji dla celów ewidencji i statystyki dotyczącej obrotu towarowego z państwami członkowskimi, zgodnie z przepisami wspólnotowymi regulującymi statystykę dotyczącą obrotu towarowego pomiędzy państwami członkowskimi Wspólnoty, przepisami o statystyce publicznej i ustawy Prawo celne;

- sea products, including purchase/sale of fishery which were the subject of trade transaction before being landed by sea-going vessels — data collected by the Ministry of Agriculture and Rural Development — the Fishery Monitoring Center in Gdynia;

- b) sole admitted source of information, serving for a base for foreign trade statistics in case of turnover in following commodities: electricity and natural gas. Data concerning these products are obtained from the statistical surveys conducted by the Ministry of Climate and Environment;
- c) analysis of price indices in exports and imports according to Polish Classification of Products and Services (PKWiU) carried out on the basis of C-05 reports.

Data originating from customs declaration and INTRASTAT declarations are registered, controlled, corrected and processed in IT system of the National Revenue Administration.

4. Foreign trade statistics is based on:

- UN Department of Statistic Methodology,
- Combined Nomenclature CN (8-digit),
- geonomenclature prepared by the Statistical Office of the European Union — Eurostat, on the basis of ISO 3166 Standards.

5. Methodological basics of statistical surveys are the same for both systems. This convergence is achieved through the use of the same commodity classification and country codes, similar reference periods and variables included in the survey.

6. Statistic of foreign trade does not include, among others:

- trade with services, excluding inward and outward processing,
- commodities in transit,
- commodities placed temporarily in customs warehouses and in duty free zone,
- commodities admitted to temporary circulation (excluding inward and outward processing),
- means of payment and papers such as stocks, bonds, securities or shares,
- commodities for diplomatic institutions,
- monetary gold.

7. Foreign trade turnover data are collected and calculated on the basis of:

- customs declaration registered in IT systems of the National Revenue Administration;
- INTRASTAT declarations for dispatch and for arrival, which are transmitted to customs offices every month electronically. Obligation of submitting monthly declarations refers to companies trading with EU Member States and liable for providing information for the purposes of statistics on intra-EU trade turnover on the legal basis of EU legislation, statistical law and customs law;

- alternatywnych źródeł danych stosowanych dla tzw. „towarów specyficznych”;
- doszacowywania wartości obrotów, podmiotów realizujących wymianę towarową z krajami Unii Europejskiej, których obroty nie przekraczają wyznaczonych progów statystycznych i są zwolnione ze składania zgłoszeń INTRASTAT.

8. Poprawność zgłoszeń INTRASTAT zapewniona jest poprzez porównania danych ze zgłoszeń INTRASTAT z danymi z deklaracji podatkowej VAT dotyczących wewnątrzspółnotowych nabyć i wewnątrzspółnotowych dostaw. Rejestry podmiotów umożliwiają monitorowanie jednostek, które są zobowiązane do składania zgłoszeń INTRASTAT.

Okresem sprawozdawczym jest miesiąc kalendarzowy, w trakcie którego dokonano przywozu lub wywozu towarów. Obowiązuje zasada, że deklarację INTRASTAT składa się tylko w tych państwach członkowskich, których fizycznie dotyczy przepływ towarów, tzn. państw członkowskich wywozu i przywozu.

9. W systemie INTRASTAT obowiązek sprawozdawczy jest uzależniony od wartości obrotów realizowanych przez podmioty z krajami Unii Europejskiej. Do tego celu służy **system progów statystycznych — próg podstawowy i próg szczegółowy**. Progi ustalane są odrębnie dla przywozu i wywozu oraz aktualizowane co roku. Wysokość progów jest ogłaszana przez Prezesa GUS przed końcem roku poprzedzającego rok sprawozdawczy. W 2023 r. przyjęto wartość progów podstawowego dla wywozu — 2,7 mln PLN, a dla przywozu — 5,0 mln PLN. Wartość progów szczegółowych wyniosła: dla wywozu — 128,0 mln PLN, a dla przywozu — 80,0 mln PLN.

Podmioty, których wartość obrotów z krajami UE w roku sprawozdawczym lub w roku poprzedzającym rok sprawozdawczy przekroczyła wartość ustalonego progów podstawowego, są objęte obowiązkiem sprawozdawczym, tzn. są zobowiązane każdego miesiąca do nadsyłania zgłoszeń INTRASTAT. Podmioty, których wartość wywozu lub przywozu zawiera się między wartością progów podstawowego a wartością progów szczegółowych, nie są zobowiązane do wypełniania: łącznej wartości statystycznej w PLN, kodu warunków dostawy, kodu rodzaju transportu oraz wartości statystycznej w PLN.

Podmioty, które przekroczyły ustalony próg szczegółowy, wypełniają pełny zakres danych (wszystkie pola) na zgłoszeniach INTRASTAT.

Podmioty, których wartość obrotów w roku poprzedzającym rok sprawozdawczy lub w roku sprawozdawczym nie przekroczyła ustalonego progów podstawowego, zwolnione były z obowiązku sprawozdawczego, a ich obroty w statystyce handlu zagranicznego były szacowane.

W związku z tym dane, prezentowane we wszystkich tablicach niniejszej publikacji dotyczące obrotów towarowych, ujęte są z szacowaniami.

- data derived from alternative data sources in case of so-called “specific movements of goods”;
- estimations of trade values for parties trading with EU Member States whose turnover do not exceed the statistical thresholds and are exempt from submitting the INTRASTAT declarations.

8. Correctness of INTRASTAT declarations is guaranteed through the possibility of comparison of data obtained from INTRASTAT declarations with those originating from VAT declarations on intra-Community acquisitions and intra-Community deliveries. Registers of declaring parties allow monitoring units, which are obliged to submit INTRASTAT declaration.

Reference period is defined as calendar month, in which intra-EU dispatch or arrival takes place. General rule is that INTRASTAT declaration should be submitted only in those Member States, in case of which physical movement of goods across the border could be observed (e.g. Member State of dispatch and Member State of arrival).

9. In INTRASTAT system the type of reporting obligation depends on value of parties trade turnover with Member States. It is connected with **statistical thresholds system — established basic and detailed threshold**. Thresholds are established separately for arrivals and for dispatches and they are updated each year. Threshold values are defined and announced by the President of Statistics Poland. For the year 2023 following statistical thresholds were established: basic threshold — for dispatches 2.7 million PLN, for arrivals — 5.0 million PLN and detailed threshold — for dispatches — 128.0 million PLN, for arrivals — 80.0 million PLN.

Parties for which the value of trade turnover with Member States either in the year preceding given reference year or in given reference year has exceeded the value of accordingly established basic threshold are liable to reporting obligation which means that they are obliged to submit INTRASTAT declaration every month. Parties for which value of trade turnover with Member States falls between the value of basic threshold and the value of detailed threshold are released from filling in total statistical value in PLN, terms of delivery code, mode of transport code and statistical value in PLN.

Parties who exceeded detailed threshold are required to provide full scope of information (all boxes) in INTRASTAT declaration.

Parties for which the value of trade turnover with Member States either in the year preceding given reference year or in given reference year had not exceeded the value of accordingly established basic threshold were released from reporting obligation and their trade was estimated in foreign trade statistics.

In connection with this, data presented in all tables of this publication concerning foreign trade turnover are shown with estimations.

Osoby fizyczne przywożące towary z krajów UE, wywożące towary do UE, a nieprowadzące działalności gospodarczej nie są zobowiązane do wypełniania zgłoszeń INTRASTAT.

10. Wartość importu została wykazana na warunkach **cif** port polski lub franco granica polska, tzn. łącznie z kosztami transportu i ubezpieczenia do granicy polskiej. Wartość eksportu została podana na bazie **fob**, tj. na warunkach franco granica lub fob port kraju dostawcy.

11. Przeliczenia z walut obcych na PLN w 2023 r. dokonywane były:

- dla zgłoszeń celnych — według średniomiesięcznego kursu waluty obcej, wyliczonego i ogłoszonego przez Narodowy Bank Polski (NBP),
- dla zgłoszeń INTRASTAT — według kursu waluty ustalonego według zasad określonych dla celów podatku od towarów i usług albo zasad określonych dla celów związanych z cłem.

Przeliczenia z walut obcych na PLN dokonuje się według aktualnej tabeli kursowej NBP.

12. Obroty handlu zagranicznego przedstawiono według następujących grup krajów:

- **kraje OECD** obejmują obroty z: Austrią, Belgią, Danią, Finlandią, Francją, Grecją, Hiszpanią, Holandią, Irlandią, Litwą, Luksemburgiem, Łotwą, Niemcami, Portugalią, Szwecją, Wielką Brytanią i Włochami oraz z: Australią, Chile, Czechami, Estonią, Islandią, Izraelem, Japonią, Kanadą, Kolumbią, Koreą Południową, Kostaryką, Meksykiem, Norwegią, Nową Zelandią, Słowacją, Słowenią, Stanami Zjednoczonymi, Szwajcarią, Turcją i Węgrami;

- **kraje rozwinięte gospodarczo** obejmują obroty z krajami:

Unii Europejskiej: Austrią, Belgią, Bułgarią, Chorwacją, Cyprzem, Czechami, Danią, Estonią, Finlandią, Francją wraz z Monako i departamentami zamorskimi (Gujana Francuską, Gwadelupą, Martyniką i Reunion), Grecją, Hiszpanią, Holandią, Irlandią, Litwą, Luksemburgiem, Łotwą, Maltą, Niemcami, Portugalią, Rumunią, Słowacją, Słowenią, Szwecją, Węgrami i Włochami,

EFTA: Islandią, Liechtensteinem, Norwegią wraz ze Svalbard i Jan Mayen, Szwajcarią oraz z: Australią, Izraelem, Japonią, Kanadą, Nową Zelandią, Południową Afryką i Stanami Zjednoczonymi (wraz z Portoryko) oraz pozostałymi (poza UE i EFTA) krajami przemysłowymi Europy Zachodniej;

- **kraje rozwijające się gospodarczo** obejmują obroty z krajami: Azji (oprócz Cypru), Afryki (oprócz Reunion), Ameryki Południowej i Środkowej (oprócz Gujany Francuskiej, Gwadelupy i Martyniki), Oceanii (oprócz określonych jako kraje rozwinięte gospodarczo), z krajami b. Jugosławii, z wyjątkiem Chorwacji i Słowenii, z azjatyckimi republikami b. ZSRR, tj. z: Armenią, Azerbejdżanem, Gruzją, Kazachstanem, Kirgistanem, Tadżykistanem, Turkmenistanem i Uzbekistanem;

Natural persons who purchased or sold goods in the EU countries and do not run their own economic activity are not liable to fill in the INTRASTAT declaration.

10. The value of imports is shown in terms of **cif** Polish port or franco Polish border including transport and insurance costs to the Polish border. The value of exports is shown on the **fob** basis, that is in terms of franco border or fob port of the country of delivery.

11. Conversion of value expressed in foreign currency into value in PLN in 2023 was made:

- customs declaration — on the basis of average monthly exchange rate of foreign currency calculated and announced by Narodowy Bank Polski (NBP),
- for INTRASTAT declaration — on the basis of currency exchange rate specified according to the rules established for purposes of Value Added Tax or rules specified for customs purposes.

Conversions of foreign currencies into PLN are made on the basis of the average exchange rates published by Narodowy Bank Polski.

12. Foreign trade turnover is presented according to the following groups of countries:

- **OECD countries** — turnover with: Austria, Belgium, Columbia, Costa Rica, Denmark, Finland, France, Greece, Spain, Netherlands, Ireland, Lithuania, Luxembourg, Latvia, Germany, Portugal, Sweden, United Kingdom, Italy as well as with: Australia, Chile, Czechia, Estonia, Iceland, Israel, Japan, Canada, Mexico, Norway, New Zealand, South Korea, Slovakia, Slovenia, United States, Switzerland, Türkiye and Hungary;

— **developed countries** — turnover with: **the European Union** Member States: Austria, Belgium, Bulgaria, Croatia, Cyprus, Czechia, Denmark, Estonia, Finland, France including Monaco and the French overseas departments (French Guiana, Guadeloupe, Martinique and Reunion), Greece, Spain, Ireland, Lithuania, Luxembourg, Latvia, Malta, Germany, Netherlands, Portugal, Romania, Slovakia, Slovenia, Sweden, Hungary and Italy,

EFTA: Iceland, Liechtenstein, Norway including Svalbard Archipelago and Jan Mayen Island, Switzerland and Australia, Canada, Israel, Japan, New Zealand, South Africa, United States (with Puerto Rico) and other (besides EU and EFTA countries) industrial countries of Western Europe;

- **developing countries** — turnover with: Asian (except Cyprus), African (except Reunion), South and Central American countries (except Guadeloupe, French Guiana and Martinique), Oceania (except countries described as economically developed countries), countries of former Yugoslavia except Croatia and Slovenia, Asian countries of the former USSR: Armenia, Azerbaijan, Georgia, Kazakhstan, Kyrgyzstan, Tajikistan, Turkmenistan and Uzbekistan;

— **kraje Europy Środkowo-Wschodniej** obejmują obroty z: Albanią, Białorusią, Mołdawią, Rosją i Ukrainą.

13. Dane dotyczące obrotów według grup krajów oraz poszczególnych krajów do końca 1991 r. wykazano w imporcie — według kraju zakupu, a w eksporcie — według kraju sprzedaży; od 1992 r. — według zasad metodologii ONZ — dane wykazuje się: w imporcie — według kraju pochodzenia, a w eksporcie — według kraju przeznaczenia. Za **kraj pochodzenia** uważa się kraj, w którym towar został wytworzony, obrabiony lub przerobiony i w tym stanie nadszedł do polskiego obszaru celnego. Za **kraj przeznaczenia** przyjmuje się kraj konsumpcji, tj. kraj, w którym towar zostanie ostatecznie zużyty lub poddany obróbce lub przetworzeniu.

Za **kraj wysyłki** uważa się kraj, w którym opuszczające go towary stały się przedmiotem wywozu do Polski jako kraju przeznaczenia towarów. Jeżeli państwo wysyłki nie jest znane, wówczas za kraj wysyłki uważa się kraj zakupu lub nabycia towarów. Krajem, w którym dokonano zakupu lub nabycia towaru jest kraj, w którym mieści się siedziba partnera umowy (sprzedającego lub zbywcy), z którym została zawarta umowa (z wyjątkiem typowych umów o przewóz towarów), na podstawie której realizowany jest przewóz towarów do kraju.

14. **Wskaźniki dynamiki** obrotów handlu zagranicznego w cenach stałych obliczono, wykorzystując wartość obrotów dla lat: 1981—1985 — w cenach z 1982 r., 1985—1990 — w cenach z 1984 r., 1990—1992 — w cenach z 1990 r., a począwszy od danych za 1993 r. — w cenach roku poprzedzającego rok badany. Z powodu różnic zakresowych obrotów handlu zagranicznego w latach 1991—2010 wskaźniki dynamiki obrotów w cenach stałych liczone były dla obrotów umownie doprowadzonych do porównywalności. Wskaźniki dynamiki obrotów handlu zagranicznego w cenach stałych, przy podstawie innej niż rok poprzedni, zostały wyliczone metodą nawiązania łańcuchowego.

15. **Wskaźniki cen** transakcyjnych odzwierciedlają dynamikę zmian cen wyrażonych w złotych w imporcie i eksporcie. Wskaźniki cen na najniższym szczeblu agregacji CN obliczane są jako „unit value”.

Wskaźniki cen dla kolejnych lat obliczane są zawsze przy podstawie roku poprzedniego.

Wskaźniki te sprowadzone zostały do podstaw innych niż rok poprzedni metodą nawiązania łańcuchowego.

Obserwacja zmian cen wybranych towarów prowadzona jest przy wykorzystaniu danych o obrotach handlu zagranicznego (w imporcie na warunkach cif, w eksporcie na warunkach fob).

Wskaźniki „terms of trade” określają relację zmian cen towarów eksportowanych do zmian cen towarów importowanych.

Wskaźniki cen importu i eksportu według PKWiU opracowano na podstawie miesięcznego

— **Central and Eastern European countries** — turnover with: Albania, Belarus, Moldova, Russia and Ukraine.

13. Till the end of 1991, data on turnover by groups of countries and countries were presented in imports by country of purchase, in exports by country of sale. Since 1992 — according to the UN methodology — data are presented: in imports — by country of origin, in exports — by country of destination. **Country of origin** is the country where the commodity was produced or processed and in this form entered the Polish customs zone. **Country of destination** is the country of consumption that is the country where the commodity will be finally used or processed.

Country of consignment is a country, in which goods are subject to dispatch to Poland as the country of destination. If the country of consignment is not known, the country of purchase of goods should be considered as the country of consignment. Member State, in which goods were purchased, is the country, in which the selling party has its headquarters (the party, with which there was signed the contract, on the basis of which goods were subject to dispatch to the country of destination).

14. **Foreign trade turnover indices of dynamics** in constant prices were calculated using the value of turnover for years 1981—1985 in 1982 prices, 1985—1990 in 1984 prices, 1990—1992 in 1990 prices, and starting from the year 1993 in prices of the previous year. Because of the different scopes of foreign trade turnover for years 1991—2010, the turnover indices of dynamics in constant prices were calculated for the turnover formally converted for comparability. Foreign trade turnover indices of dynamics in constant prices on other than previous year's basis, were calculated using the chain connection method.

15. **Transaction price** indices illustrate the price dynamics in imports and exports. The price indices at the lowest level of aggregation of the CN are calculated as the “unit value”.

Base year for the price indices for following years is always the previous year.

In calculating price indices with base different than previous year, the chain connection method was used.

Presented transaction price indices comprise foreign currency price dynamics and changes of exchange rates in PLN. Price changes observation of chosen commodities is conducted using foreign trade data (on the cif basis in imports and fob basis in exports).

“Terms of trade” index presents the relation of price changes of exported goods to price changes of imported goods.

The price indices of imports and exports by PKWiU were compiled on the basis of a monthly

badania cen towarów uzyskiwanych ze sprawozdania C-05 (sprawozdanie o cenach towarów w handlu zagranicznym), faktycznie uzyskiwanych lub płaconych przez podmioty gospodarcze uczestniczące w polskim handlu zagranicznym.

Badanie prowadzone jest na celowo dobranej próbie towarów według Nomenklatury Scalonej CN oraz przedsiębiorstw — importerów i eksporterów. Towary objęte badaniem należą do sekcji B i C klasyfikacji PKWiU. W badaniu uczestniczą przedsiębiorstwa produkcyjne i handlowe niezależnie od ich sklasyfikowania według rodzajów działalności w PKD.

16. Do końca kwietnia 2004 r. obowiązywała **Polska Scalona Nomenklatura Towarowa Handlu Zagranicznego PCN (PSNTHZ PCN)**, oparta na angielskim tekście Nomenklatury Scalonej (CN). Stosowana w statystyce handlu zagranicznego i taryfach celnych PSNTHZ PCN była rozszerzoną o dziewiątą cyfrę Scaloną Nomenklaturą Towarową Handlu Zagranicznego CN. Zmiany i uzupełnienia wprowadzone w kolejnym wydaniu PSNTHZ PCN zapewniały jednolitą bazę klasyfikacyjną dla handlu zagranicznego, spójną z aktualnymi klasyfikacjami międzynarodowymi.

W latach 1991—1993 obowiązywały nomenklatury HS (Zharmonizowany System Oznaczenia i Kodowania Towarów) i CN (w wersji z 1992 r.) przetłumaczone na język polski.

Począwszy od 1 maja 2004 r. obroty towarowe w handlu zagranicznym prezentowane są według 8-cyfrowej **Nomenklatury Scalonej CN**, która bazuje na 6-cyfrowym Zharmonizowanym Systemie Oznaczenia i Kodowania Towarów (HS) i stanowi podstawową klasyfikację towarową dla całego handlu zagranicznego. Nomenklatura Scalona CN podlega corocznej weryfikacji.

Zgodnie z uregulowaniami, w nomenklaturze CN został utworzony dział 99, w celu uproszczenia sposobu deklarowania towarów w przypadku: zapatrzenia statków i samolotów, towarów przeznaczonych dla operatorów obsługujących instalacje morskie i towarów niezbędnych do działania silników, maszyn i innego sprzętu działającego na tych instalacjach oraz dla transakcji handlowych poniżej bądź równych równowartości 200 EUR w 2023 r. i przesyłek kurierskich, tzn. towarów dostarczanych w trybie pocztowym przez operatorów innych niż Poczta Polska.

W sekcji XXI nomenklatury CN — dzieła sztuki, przedmioty kolekcjonerskie i antyki, mieści się: dział 97 — dzieła sztuki, przedmioty kolekcjonerskie i antyki, dział 98 — kompletny zakład przemysłowy i dział 99 — towary różne.

17. Międzynarodowa Standardowa Klasyfikacja Handlu (SITC) została wydana przez Departament Statystyki ONZ w 1950 r. i znowelizowana w 2007 r. jako wersja 4. Służy do klasyfikowania wszystkich towarów objętych handlem międzynarodowym. Numery statystyczne pozycji towarowych oparte są na systemie dziesiętnym. Pierwsza cyfra numeru statystycznego (od 0 do 9) oznacza sekcję,

survey of prices of goods obtained from the report C-05 (report on the prices of goods in foreign trade), actually received or paid by operators participating in the Polish foreign trade.

The survey is conducted to purposely selected sample of goods by the CN and the companies — importers and exporters. Goods covered by the survey belong to sections B and C of PKWiU. The study involved the production and trading company, regardless of their classification by activity in PKD.

16. Polish Combined Nomenclature (PCN — PSNTHZ PCN), based on the English text of Combined Nomenclature, was obligatory in Poland since 1 January 1994 till the end of April 2004. It was used as the basis for the Customs Tariff as well as foreign trade statistics. PSNTHZ PCN was expanded to 9-digit code level and was the continuation of Combined Commodity CN nomenclature. Changes and supplements made and introduced in the following editions of Polish Combined Nomenclature provided unified classification base for foreign trade statistics, compatible with international classifications in use.

For years 1991—1993 HS (Harmonized Commodity Description and Coding System) and CN nomenclatures (in 1992 version) translated from English into Polish language were obligatory.

Since 1 May 2004 foreign trade turnover data is presented according to 8-digit **Combined Nomenclature CN** which is based on 6-digit Harmonized Commodity Description and Coding System (HS) and is the basic commodity classification used for foreign trade statistics. Combined Nomenclature CN is subject to annual verification.

According to EU regulations there was created chapter 99 in the CN nomenclature in order to simplify coding in case of: supplies to ships and aircrafts, commodities with destination for operators of offshore installations and commodities necessary for the operation of engines, machines and other equipment of the offshore installation and supplies and single transactions of value equal or less than 200 EUR in 2023, postal consignments — commodities delivered according to postal terms by operators other than the Polish Post.

In the Section XXI of the CN nomenclature — works of art, collectibles' pieces and antiques, there are located: chapter 97 — works of art, collectibles and antiques, chapter 98 — complete industrial plant and chapter 99 — other commodities.

17. Standard International Trade Classification (SITC) was published by the UN Statistics Division in 1950 and amended in 2007 (revision 4). It is used for classification of all commodities in foreign trade. Statistical numbers of commodity

2 cyfra — dział towarowy, 3 cyfra — grupę towarową, 4 cyfra — podgrupę towarową, która może być jeszcze rozwinięta do 5 cyfr oznaczających pozycję towarową. W systemie klasyfikacyjnym SITC nie są w pełni sprecyzowane zasady grupowania. Niektóre rozdziały grupują towary według kryterium ich przeznaczenia, inne — według kryterium surowcowego.

18. Od 2010 r. dane prezentowane są według sekcji **Polskiej Klasyfikacji Wyrobów i Usług (PKWiU)**, która obejmuje zarówno usługi, jak i towary. Struktura klasyfikacji oparta jest na Europejskiej Klasyfikacji Działalności (NACE), Klasyfikacji Produktów według Rodzajów Działalności (CPA) i Liście Produktów (PRODCOM). PKWiU jest klasyfikacją dziesięciocyfrową, stanowiącą poprawioną i rozwiniętą wersję KWiU (klasyfikacja sześciocyfrowa), która obowiązywała od 1994 r. wyłącznie w zakresie dotyczącym usług. Aktualnie dane prezentowane są według sekcji PKWiU 2015.

19. Klasyfikacja Towarowa Handlu Zagranicznego według **Głównych Kategorii Ekonomicznych (BEC)** jest klasyfikacją stosowaną w statystyce handlu zagranicznego do opracowania danych o kierunkach wykorzystania importu i eksportu.

Ponadto klasyfikacja jest wykorzystywana również jako narzędzie służące do przeliczania danych dotyczących handlu zagranicznego, zagregowanych według klasyfikacji SITC, na kategorie związane z przeznaczeniem końcowym, które mają znaczenie dla Systemu Rachunków Narodowych (System of National Accounts — SNA), a mianowicie na kategorie zbliżone do trzech podstawowych kierunków przeznaczenia towarów w SNA: dobra inwestycyjne, zużycie pośrednie i towary konsumpcyjne. W przybliżeniu podkategorie klasyfikacji BEC mogą być pogrupowane według tych trzech kierunków przeznaczenia towarów. Agregacja ta pozwala na spójne rozpatrywanie danych statystycznych dotyczących handlu zagranicznego z innymi danymi statystyczno-ekonomicznymi, takimi jak rachunki narodowe i dane statystyczne dotyczące przemysłu, służące do analiz krajowych, regionalnych lub na poziomie światowym.

20. **Polska Klasyfikacja Działalności 2007 (PKD)** jest klasyfikacją opracowaną na podstawie Statystycznej Klasyfikacji Działalności Gospodarczej we Wspólnocie Europejskiej pod nazwą Statistical Classification of Economic Activities in the European Community — NACE Rev. 2. PKD 2007 wprowadzona została z dniem 1 stycznia 2008 r. rozporządzeniem Rady Ministrów z dnia 24 grudnia 2007 r. Klasyfikacja ta określa rodzaj prowadzonej działalności gospodarczej.

21. **Usługi w wymianie międzynarodowej** prezentują tabl. 34—41.

W tabl. 34 i 35 w części „Usługi ogółem” prezentowane są kraje, których wartość usług dostarczonych i nabytych przekroczyła w 2023 r. 100 tys. PLN. W częściach dotyczących poszczególnych kategorii usług zaprezentowano 10 najważniejszych państw partnerskich.

items are based on the decimal system. One digit (0—9) stands for a section, two digits for a division, three digits for a group, four digits for a subgroup and five digits for a heading. The criteria of division are not clearly specified. Some commodities may be grouped according to the criteria of destination, some — according to the criteria of raw material.

18. Since 2010 data on foreign trade turnover are presented in breakdown by **PKWiU** headings on the basis of **Polish Classification of Products and Services**, which comprises goods and services. The structure of this classification is based on NACE classification (European Classification of Types of Activities), CPA (Classification of Products by Activity) and PRODCOM (List of Products). PKWiU is 10-digit adjusted version of KWiU (6-digit classification), which was in force since 1994 as regards classification of services. Currently, data are presented by sections of PKWiU 2015.

19. **Classification by Broad Economic Categories (BEC)** is a classification used in foreign trade statistics for providing information on export and import distribution directions.

In addition, it was designed to serve as a means for converting external trade data compiled on the SITC into end use categories that are meaningful within the framework of the System of National Accounts (SNA), namely categories approximating the three basic classes of goods in the SNA: investment goods, intermediate goods and consumption goods. Specifically, the sub-categories of the BEC can be aggregated to approximate these three classes of goods. This aggregation permits external trade statistics to be considered jointly with other sets of general economic statistics, such as national accounts and industrial statistics, for national, regional or world level economic analysis.

20. **Polish Classification of Activities 2007 (PKD)** is a classification compiled on the basis of the Statistical Classification of Economic Activities in the European Community — NACE Rev. 2. PKD 2007 was introduced on 1 January 2008 by the decree of the Council of Ministers, dated 24 December 2007. This classification determines the type of economic activity.

21. **International trade in services** is presented in tables 34—41.

In tables 34 and 35 in part “Total services” presented data concern countries which values of provided and acquired services were higher than PLN 100 thousand in 2023. In detailed parts concerning particular kinds of services the most important 10 partner countries are presented.

Statystyka międzynarodowego handlu usługami dotyczy transakcji, w których jeden podmiot transakcji (dostarczenia/nabywania usługi) ma swoją siedzibę/miejsce zamieszkania w Polsce (rezydent), natomiast drugi podmiot transakcji ma swoją siedzibę/miejsce zamieszkania za granicą, jest organizacją międzynarodową lub jednostką dyplomatyczną obcego państwa (nierezydent).

Podstawowym źródłem informacji jest badanie „Międzynarodowy handel usługami” realizowane na sprawozdaniach kwartalnych i rocznych (DNU-K i DNU-R). Badaniem objęte są podmioty gospodarki narodowej (rezydenci), prowadzące międzynarodową wymianę usług niezależnie od ich struktury organizacyjnej czy formy własności. Źródłem danych o podróżach zagranicznych są wspólne badania Głównego Urzędu Statystycznego, Narodowego Banku Polskiego oraz Ministerstwa Sportu i Turystyki „Podróże nierezydentów do Polski. Ruch pojazdów i osób na granicy Polski z krajów Unii Europejskiej” oraz „Uczestnictwo mieszkańców Polski (rezydentów) w podróżach”. Dane o usługach ubezpieczeniowych i emerytalnych opracowywane są przez Narodowy Bank Polski w oparciu o metodologię obowiązującą w ramach wytycznych do bilansu płatniczego na podstawie danych uzyskanych w badaniu „Międzynarodowy handel usługami”.

Dane o wartości usług w obrocie międzynarodowym są zgodne z **Rozszerzoną Klasyfikacją Usług w Bilansie Płatniczym (EBOPS 2010)**, w ramach której badane są następujące główne grupy usług:

- **usługi produkcyjne w odniesieniu do nakładów rzeczowych będących własnością osób trzecich (usługi uszlachetniania)** — obejmują usługi związane m.in. z usługami przetwarzania, montażu, etykietowania i pakowania, które są wykonywane przez podmioty niebędące właścicielami powierzonych materiałów/towarów. Usługi produkcyjne są wykonywane przez podmiot, który otrzymuje zapłatę od właściciela materiałów/towarów;
- **usługi napraw i konserwacji** — obejmują usługi napraw i konserwacji świadczone przez podmioty niebędące właścicielami powierzonych dóbr;
- **usługi transportowe** — obejmują usługi związane z transportem różnymi środkami transportu pasażerów i towarów oraz pozostałe usługi wspomagające transport, takie jak m.in.: przeladunek, rozładunek i załadunek towarów, magazynowanie i przechowywanie, usługi spedycji towarów i maklerskie, usługi sprzątania różnych środków transportu;
- **usługi pocztowe i kurierskie** — w ramach tej grupy pozyskiwane są informacje o obrotach z zakresu usług pocztowych i kurierskich, takich jak np. odbiór, transport i doręczanie listów, wynajem skrytek pocztowych;
- **podróże** — obejmują przychody i rozchody z tytułu podróży służbowych i prywatnych;
- **usługi budowlane** — obejmują tworzenie, renowację, naprawę lub rozbudowę rzeczowych

International trade in services statistics concerns transactions in which one side of the transaction (of providing or acquiring services) has its head office/domicile in Poland (resident), whereas the other side of the transaction has its head office/domicile abroad, is international organisation or diplomatic unit of foreign country (non-resident).

The basic source of data is the "International trade in services" survey carried out on quarterly and annual statistical questionnaires (DNU-K nad DNU-R). The survey concerns entities of the national economy (residents), providing/acquiring services regardless of their organisational structure or ownership status. Travel data derive from the surveys "Travel of non-residents to Poland. The movement of vehicles and people on the Polish border with the European Union" and "Participation of Polish citizens (residents) in travels". These surveys are commonly supervised by Statistics Poland, Narodowy Bank Polski and Ministry of Sport and Tourism. Insurance and pension services data, which are acquired within "International trade in services" survey, are compiled by Narodowy Bank Polski and are based on the methodology which is in accordance with balance of payments requirements.

Data about value of services in international trade are calculated on the basis of **Extended Balance of Payments Services Classification (EBOPS 2010)**, in which the following major groups of services are compiled:

- **manufacturing services on physical inputs owned by others** — cover e.g. processing, assembly, labeling, packing undertaken by enterprises that do not own the goods concerned. The manufacturing is undertaken by an entity that receives a fee from the owner;
- **repair and maintenance services** — cover maintenance and repair work provided by enterprises that do not own the goods concerned;
- **transport** — includes all services related to the transport of passengers and goods (freight), by different means of transport, and other supporting and auxiliary transport services e.g. loading and unloading of goods, storage and warehousing, freight brokerage services, cleaning of transport equipment;
- **postal and courier services** — include information about value of postal and courier services e.g. pick-up, transport and delivery of letters, mailbox rental services;
- **travel** — covers revenues and expenditures coming from business and personal travel;
- **construction** — covers the creation, renovation, repair or extension of fixed assets in the

- aktywów trwałych w formie budynków, roboty ziemne o charakterze inżynieryjnym oraz inne konstrukcje inżynieryjne;
- **usługi ubezpieczeniowe i emerytalne** — obejmują składki i odszkodowania z tytułu ubezpieczeń na życie, ubezpieczeń przewożonych towarów, pozostałych ubezpieczeń bezpośrednich, reasekuracji, usługi emerytalno-rentowe, usługi wspomagające (np. usługi agentów ubezpieczeniowych, usługi brokerskie i agencyjne, usługi aktuarialne);
 - **usługi finansowe** — obejmują usługi związane z pośrednictwem finansowym i usługi wspomagające (m.in. usługi doradztwa finansowego, usługi zarządzania aktywami finansowymi, ocena zdolności kredytowej, usługi ratingowe), zwykle świadczone przez banki lub inne instytucje finansowe;
 - **opłaty z tytułu użytkowania własności intelektualnej** — są to opłaty za korzystanie z praw własności, m.in. patentów, znaków towarowych oraz opłaty za licencje na powielanie lub dystrybucję własności intelektualnej zawartej w wytworzonych oryginałach lub wzorach (np. prawa autorskie do książek i rękopisów) oraz prawa pokrewne (np. do występów na żywo);
 - **usługi telekomunikacyjne, informatyczne i informacyjne** — obejmują usługi przesyłu dźwięku, obrazów lub innych informacji, usługi związane ze sprzętem komputerowym, oprogramowaniem oraz usługi przetwarzania danych, dane o usługach świadczonych przez agencje informacyjne oraz usługi dotyczące baz danych;
 - **pozostałe usługi gospodarcze** — obejmują największą grupę transakcji, tj.: usługi badawczo-rozwojowe, usługi prawne, księgowo, doradztwa w zakresie zarządzania i public relations, reklamy oraz badania rynku, usługi architektoniczne, inżynieryjne oraz pozostałe techniczne, utylizację odpadów i usuwanie zanieczyszczeń, usługi rolnicze i wydobycze, usługi leasingu operacyjnego, usługi związane z handlem, pozostałe usługi biznesowe;
 - **usługi kulturalne, rekreacyjne i świadczone dla ludności** — obejmują usługi audiowizualne i powiązane z nimi opłaty związane z produkcją filmów, programów radiowych i telewizyjnych, nagrań muzycznych, usługi związane z edukacją, ochroną zdrowia oraz usługi związane z działalnością artystyczną oraz dziedzictwem kulturowym (np. usługi różnego rodzaju organizacji zajmujących się działalnością kulturalną, sportową i rekreacyjną);
 - **usługi rządowe** — obejmują wszystkie transakcje usługowe oraz wydatki osobiste na usługi poniesione przez polskich dyplomatów i pracowników konsularnych, polski personel wojskowy oraz osoby pozostające na ich utrzymaniu w kraju, w którym są zatrudnieni;
 - **pozostałe usługi niewydzielone gdzie indziej**. Zgodnie ze standardami międzynarodowymi
- form of buildings, land improvements of an engineering nature and other engineering constructions;
- **insurance and pension services** — cover premiums and claims from life insurance, freight insurance, other direct insurance, reinsurance, pension services and auxiliary insurance services, e.g. agents' commissions, insurance brokering and agency services, actuarial services;
 - **financial services** — include intermediary and auxiliary services, e.g. financial advisory services, financial asset management services, credit rating services, rating services, usually provided by banks or other financial corporations;
 - **charges for the use of intellectual property** — include charges for the use of proprietary rights e.g. patents, trademarks and charges for licenses to reproduce or distribute intellectual property embodied in produced originals or prototypes (e.g. copyrights on books and manuscripts) and related rights (e.g. for life performances);
 - **telecommunication, computer and information services** — encompass the transmission of sound, images or other information, hardware and/or software-related services and data processing services, news agency services and database services;
 - **other business services** — cover the largest group of transactions which includes such services as: research and development services, legal, accounting, management consulting and public relations, advertising, market research and public opinion polling, architectural, engineering, scientific and other technical services, waste treatment and de-pollution, agricultural, and mining services, operating leasing services, trade-related services and other business services;
 - **personal, cultural and recreational services** — cover audio-visual and related services including the production of motion pictures, radio and television programmes, musical recordings, education services, health services, moreover heritage and recreational services e.g. services associated with cultural, sporting and recreational activities;
 - **government services** — cover personal expenditures on services incurred by Polish diplomats and consular staff, Polish military personnel located abroad and their dependants;
 - **services not allocated**.
- In accordance with the international standards,

usługi transportu towarowego powiększone są o wartość usług wynikającą z dodania kosztów transportu zawartych w wartości importowanych towarów, dla których bazą warunków dostaw jest fob. W rozrachunkach z tytułu transportu międzynarodowego uwzględnione zostały wydatki poniesione przez osoby prywatne na ten cel. Informacje o wartości tych wydatków pochodzą z badania ankietowego dotyczącego wydatków związanych z podróżami zagranicznymi [wspólne badanie Głównego Urzędu Statystycznego, Narodowego Banku Polskiego oraz Ministerstwa Sportu i Turystyki „Uczestnictwo mieszkańców Polski (rezydentów) w podróżach”]. Usługi informatyczne są powiększone o wartość usług wynikającą z dodania kosztów zakupu tych usług online przez gospodarstwa domowe. Eksport usług rządowych jest powiększony o usługi świadczone przez sektor instytucji rządowych i samorządowych na rzecz instytucji Unii Europejskiej. Usługi te związane są z pobieraniem opłat celnych i rolnych na rzecz instytucji UE.

Przeliczenia z PLN na waluty obce dokonano według średniorocznego kursu walut, wyliczonego i ogłoszonego przez Narodowy Bank Polski.

22. Ze względu na zaokrąglenia danych, w niektórych przypadkach sumy składników mogą się nieznacznie różnić od podanych wielkości „ogółem”.

23. Bilans płatniczy na bazie transakcji (w mln USD) przedstawia tabl. 42.

Bilans płatniczy¹ jest statystycznym zestawieniem obrotów z zagranicą, które — w odniesieniu do określonego czasu — w usystematyzowany sposób prezentuje transakcje gospodarcze zrealizowane przez Polskę z resztą świata (tzn. między rezydentami i nierezydentami). Bilans płatniczy prezentowany jest z wyodrębnieniem następujących pozycji: rachunek bieżący, rachunek kapitałowy i finansowy oraz saldo błędów i opuszczeń.

Szczegółowe informacje można znaleźć na stronie internetowej Narodowego Banku Polskiego <https://nbp.pl/statystyka-i-sprawozdawczosc/statystyka-bilansu-pлатniczego/>.

24. Zadłużenie zagraniczne Polski (tabl. 43).

Narodowy Bank Polski zestawia informację dotyczącą stanu zadłużenia zagranicznego. Szczegółowe informacje o zadłużeniu zagranicznym Polski można znaleźć na stronie internetowej Narodowego Banku Polskiego <https://nbp.pl/statystyka-i-sprawozdawczosc/statystyka-bilansu-pлатniczego/>.

freight transport services are increased by the value of services resulting from adding transport costs included in the value of imported goods for which "fob" is the basis of delivery terms. The expenditures incurred by private persons for international transport are taken into account in "Transport". Information about these data derives from the interview concerning expenditures connected with foreign travels [survey "Participation of Polish citizens (residents) in travels" commonly supervised by Statistics Poland, Narodowy Bank Polski and Ministry of Sport and Tourism]. Computer services are increased by the value of services resulting from adding costs of purchasing these services online by households. Export of government services is increased by services provided by national and local government institutions to European Union institutions. These services are related to the charge of customs and agricultural duties for the EU institutions.

Conversion of PLN into foreign currencies is made on the basis of the yearly average exchange rate published by Narodowy Bank Polski.

22. Due to the rounding of data, in some cases sums of components may slightly differ from the amount given in the item "total".

23. Balance of payments on a transaction basis (in million USD) is presented in table 42.

The **balance of payments** is a statistical statement that summarizes economic transactions between Poland and all other countries (i.e. between Polish residents and non-residents) in a defined period of time. The balance of payments incorporates the current account, the capital account, the financial account as well as errors and omissions.

Detailed information can be found on the website of the National Bank of Poland <https://nbp.pl/en/statistic-and-financial-reporting/balance-of-payments-statistics/>.

24. External debt of Poland is presented in table 43.

Narodowy Bank Polski reports information on Poland's external debt. Detailed information on Poland's external debt can be found on the National Bank of Poland's website <https://nbp.pl/en/statistic-and-financial-reporting/balance-of-payments-statistics/>.

¹ Standardy międzynarodowe zestawiania bilansu płatniczego zostały określone w następujących publikacjach: "Balance of Payments and International Investment Position Manual", Sixth edition, 2009, International Monetary Fund, "OECD Benchmark Definition of Foreign Direct Investment", fourth edition 2008, OECD, "External Debt Statistics 2014", International Monetary Fund, "International Reserves and Foreign Currency Liquidity 2014", International Monetary Fund, "System of National Accounts 2008", Inter-Secretariat Working Group on National Accounts, "European System of Accounts ESA 2010", Eurostat 2013.

¹ The international standards for compiling the balance of payments were defined in the following publications: "Balance of Payments and International Investment Position Manual", Sixth edition, 2009, International Monetary Fund, "OECD Benchmark Definition of Foreign Direct Investment", fourth edition 2008, OECD, "External Debt Statistics 2014", International Monetary Fund, "International Reserves and Foreign Currency Liquidity 2014", International Monetary Fund, "System of National Accounts 2008", Inter-Secretariat Working Group on National Accounts, "European System of Accounts ESA 2010", Eurostat 2013.

OBJAŚNIENIA ZNAKÓW UMOWNYCH SYMBOLS

| | |
|-----------------------|---|
| Zero | (0) — zjawisko istniało w wielkości mniejszej od 0,5. magnitude not zero, but less than 0,5 of a unit. |
| Kropka | (.) — oznacza: brak informacji, konieczność zachowania tajemnicy statystycznej lub że wypełnienie pozycji jest niemożliwe albo niecelowe. data not available, classified data (statistical confidentiality) or providing data impossible or purposeless. |
| „W tym” „Of which” | — oznacza, że nie podaje się wszystkich składników sumy. indicates that not all elements of the sum are given. |
| Comma | (,) — used in figures represents the decimal point. |

WAŻNIEJSZE SKRÓTY MORE IMPORTANT ABBREVIATIONS

| | |
|----------|---|
| UE EU | — Unia Europejska European Union |
| EFTA | — Europejskie Stowarzyszenie Wolnego Handlu European Free Trade Association |
| OECD | — Organizacja Współpracy Gospodarczej i Rozwoju Organization for Economic Cooperation and Development |
| SITC | — Międzynarodowa Standardowa Klasyfikacja Handlu Standard International Trade Classification |
| CN | — Nomenklatura Scalona (CN) Combined Nomenclature |
| PKWiU | — Polska Klasyfikacja Wyrobów i Usług Polish Classification of Products and Services |
| BEC | — Klasyfikacja Towarowa Handlu Zagranicznego według Głównych Kategorii Ekonomicznych Classification by Broad Economic Categories |
| PKD | — Polska Klasyfikacja Działalności Polish Classification of Activities |
| EBOPS | — Rozszerzona Klasyfikacja Usług w Bilansie Płatniczym Extended Balance of Payments Services |

TABL. 1. OBROTY HANDLU ZAGRANICZNEGO ORAZ GŁÓWNI PARTNERZY (ceny bieżące)
FOREIGN TRADE TURNOVER AND MAJOR PARTNERS (current prices)

| WYSZCZEGÓLNIENIE SPECIFICATION | Wartość w mln dol. USA Value in million USD | Pierwszy partner First partner | | Drugi partner Second partner | | Trzeci partner Third partner | |
|-----------------------------------|--|-----------------------------------|-----------------------|---------------------------------------|-----------------------|---------------------------------------|-----------------------|
| | | nazwa kraju name of country | udział w % in % | nazwa kraju name of country | udział w % in % | nazwa kraju name of country | udział w % in % |
| 1929 Import Imports | 342,2 | Niemcy Germany | 27,3 | Stany Zjednoczone United States | 12,5 | Wielka Brytania United Kingdom | 8,5 |
| Eksport Exports | 309,5 | Niemcy Germany | 31,2 | Czechosłowacja Czechoslovakia | 10,5 | Austria Austria | 10,5 |
| Saldo Balance | -32,7 | | | | | | |
| 1938 Import Imports | 247,0 | Niemcy Germany | 14,5 | Stany Zjednoczone United States | 12,2 | Wielka Brytania United Kingdom | 11,4 |
| Eksport Exports | 225,1 | Wielka Brytania United Kingdom | 18,2 | Niemcy Germany | 14,5 | Szwecja Sweden | 6,0 |
| Saldo Balance | -21,9 | | | | | | |
| 1950 Import Imports | 668,2 | ZSRR USSR | 28,8 | Czechosłowacja Czechoslovakia | 13,2 | NRD Democratic Republic of Germany | 11,5 |
| Eksport Exports | 634,3 | ZSRR USSR | 24,3 | NRD Democratic Republic of Germany | 13,9 | Czechosłowacja Czechoslovakia | 9,2 |
| Saldo Balance | -33,9 | | | | | | |
| 1960 Import Imports | 1495,0 | ZSRR USSR | 31,2 | NRD Democratic Republic of Germany | 12,5 | Czechosłowacja Czechoslovakia | 8,5 |
| Eksport Exports | 1325,5 | ZSRR USSR | 29,4 | NRD Democratic Republic of Germany | 9,4 | Czechosłowacja Czechoslovakia | 8,5 |
| Saldo Balance | -169,5 | | | | | | |
| 1965 Import Imports | 2340,3 | ZSRR USSR | 31,1 | NRD Democratic Republic of Germany | 11,6 | Czechosłowacja Czechoslovakia | 10,4 |
| Eksport Exports | 2227,9 | ZSRR USSR | 35,1 | Czechosłowacja Czechoslovakia | 9,4 | NRD Democratic Republic of Germany | 6,9 |
| Saldo Balance | -112,4 | | | | | | |
| 1970 Import Imports | 3607,5 | ZSRR USSR | 37,7 | NRD Democratic Republic of Germany | 11,1 | Czechosłowacja Czechoslovakia | 8,6 |
| Eksport Exports | 3547,6 | ZSRR USSR | 35,3 | NRD Democratic Republic of Germany | 9,3 | Czechosłowacja Czechoslovakia | 7,5 |
| Saldo Balance | -59,9 | | | | | | |
| 1975 Import Imports | 12545,4 | ZSRR USSR | 25,3 | RFN Federal Republic of Germany | 8,1 | NRD Democratic Republic of Germany | 7,5 |
| Eksport Exports | 10289,4 | ZSRR USSR | 31,5 | NRD Democratic Republic of Germany | 9,2 | Czechosłowacja Czechoslovakia | 8,0 |
| Saldo Balance | -2256,0 | | | | | | |
| 1980 Import Imports | 19089,3 | ZSRR USSR | 33,1 | RFN Federal Republic of Germany | 6,7 | NRD Democratic Republic of Germany | 6,6 |
| Eksport Exports | 16996,8 | ZSRR USSR | 31,2 | RFN Federal Republic of Germany | 8,1 | Czechosłowacja Czechoslovakia | 6,9 |
| Saldo Balance | -2092,5 | | | | | | |

TABLE 1. **OBROTY HANDLU ZAGRANICZNEGO ORAZ GŁÓWNI PARTNERZY (dok.)**
FOREIGN TRADE TURNOVER AND MAJOR PARTNERS (cont.)

| WYSZCZEGÓLNIENIE SPECIFICATION | Wartość w mln dol. USA Value in million USD | Pierwszy partner First partner | | Drugi partner Second partner | | Trzeci partner Third partner | |
|-----------------------------------|--|-----------------------------------|-----------------------|---------------------------------------|-----------------------|--|-----------------------|
| | | nazwa kraju name of country | udział w % in % | nazwa kraju name of country | udział w % in % | nazwa kraju name of country | udział w % in % |
| 1985 Import Imports | 10836,4 | ZSRR USSR | 34,4 | RFN Federal Republic of Germany | 9,0 | NRD Democratic Repub- lic of Germany | 6,1 |
| Eksport Exports | 11489,4 | ZSRR USSR | 28,4 | RFN Federal Republic of Germany | 8,7 | Czechosłowacja Czechoslovakia | 6,2 |
| Saldo Balance | +653,0 | | | | | | |
| 1990 Import Imports | 9527,7 | Niemcy Germany | 20,1 | ZSRR USSR | 19,8 | Włochy Italy | 7,5 |
| Eksport Exports | 14321,6 | Niemcy Germany | 25,1 | ZSRR USSR | 15,3 | Wielka Brytania United Kingdom | 7,1 |
| Saldo Balance | +4793,9 | | | | | | |
| 1995 Import Imports | 29049,7 | Niemcy Germany | 26,6 | Włochy Italy | 8,5 | Rosja Russia | 6,7 |
| Eksport Exports | 22894,9 | Niemcy Germany | 38,3 | Holandia Netherlands | 5,6 | Rosja Russia | 5,6 |
| Saldo Balance | -6154,8 | | | | | | |
| 2000 Import Imports | 48940,2 | Niemcy Germany | 23,9 | Rosja Russia | 9,4 | Włochy Italy | 8,3 |
| Eksport Exports | 31651,3 | Niemcy Germany | 34,9 | Włochy Italy | 6,3 | Francja France | 5,2 |
| Saldo Balance | -17288,9 | | | | | | |
| 2005 Import Imports | 101538,8 | Niemcy Germany | 24,7 | Rosja Russia | 8,9 | Włochy Italy | 7,1 |
| Eksport Exports | 89378,1 | Niemcy Germany | 28,2 | Francja France | 6,2 | Włochy Italy | 6,1 |
| Saldo Balance | -12160,7 | | | | | | |
| 2010 Import Imports | 178062,9 | Niemcy Germany | 21,9 | Rosja Russia | 10,2 | Chiny China | 9,4 |
| Eksport Exports | 159757,6 | Niemcy Germany | 26,1 | Francja France | 6,8 | Wielka Brytania United Kingdom | 6,3 |
| Saldo Balance | -18305,3 | | | | | | |
| 2020 Import Imports | 260610,5 | Niemcy Germany | 21,9 | Chiny China | 14,4 | Włochy Italy | 5,1 |
| Eksport Exports | 272655,2 | Niemcy Germany | 29,0 | Czechy Czechia | 5,9 | Wielka Brytania United Kingdom | 5,7 |
| Saldo Balance | +12044,7 | | | | | | |
| 2022 Import Imports | 386969,1 | Niemcy Germany | 20,2 | Chiny China | 14,7 | Włochy Italy | 4,7 |
| Eksport Exports | 365750,7 | Niemcy Germany | 27,9 | Czechy Czechia | 6,6 | Francja France | 5,7 |
| Saldo Balance | -21218,4 | | | | | | |
| 2023 Import Imports | 371400,9 | Niemcy Germany | 19,9 | Chiny China | 13,9 | Włochy Italy | 4,9 |
| Eksport Exports | 381932,8 | Niemcy Germany | 27,9 | Czechy Czechia | 6,3 | Francja France | 6,1 |
| Saldo Balance | +10531,9 | | | | | | |

U w a g a. Nazwy krajów odnoszą się do lat prezentacji; import do 1990 r. na warunkach fob.

N o t e. Country names are relative to years of presentation; imports until 1990 according to fob.

TABL. 2. **OBROTY HANDLU ZAGRANICZNEGO WEDŁUG GRUP KRAJÓW**
FOREIGN TRADE TURNOVER BY GROUPS OF COUNTRIES

| WYSZCZEGÓLNIENIE SPECIFICATION | Ogółem Total | W tym Of which | | | | | | |
|-----------------------------------|-----------------|------------------|---|------------------|------------------|--|--|-----------------|
| | | OECD OECD | kraje rozwinięte developed countries | | | kraje rozwijające się developing countries | kraje Europy Środkowo- -Wschodniej Central and East European Countries | |
| | | | razem total | UE EU | EFTA EFTA | | | |
| W MILIONACH PLN IN MILLION PLN | | | | | | | | |
| Import Imports | 2019 | 1018479,0 | 690036,4 | 669847,6 | 591244,3 | 18123,4 | 269018,0 | 79613,3 |
| | 2020 | 1015359,5 | 685689,0 | 660962,9 | 562862,3 | 19289,6 | 292589,4 | 61807,1 |
| | 2021 | 1323000,3 | 862031,7 | 829751,0 | 715229,7 | 23640,6 | 388332,6 | 104916,6 |
| | 2022 | 1711761,3 | 1107763,1 | 1064952,8 | 880205,6 | 36112,4 | 540650,5 | 106157,9 |
| | 2023 | 1568329,2 | 1084204,8 | 1034881,9 | 847622,6 | 50740,5 | 498675,0 | 34772,3 |
| Eksport Exports | 2019 | 1023591,4 | 865844,1 | 888087,3 | 818780,4 | 21685,2 | 73564,9 | 61939,2 |
| | 2020 | 1062513,5 | 897850,7 | 917609,9 | 786908,6 | 22348,1 | 81422,8 | 63480,9 |
| | 2021 | 1315977,8 | 1116903,8 | 1137730,5 | 987899,1 | 27460,5 | 103391,3 | 74856,0 |
| | 2022 | 1618559,2 | 1388421,8 | 1412406,1 | 1226345,4 | 34204,9 | 127496,5 | 78656,6 |
| | 2023 | 1613393,1 | 1376136,4 | 1397190,4 | 1208277,8 | 33350,7 | 133285,7 | 82917,0 |
| Saldo Balance | 2019 | +5112,4 | +175807,7 | +218239,7 | +227536,1 | +3561,8 | -195453,1 | -17674,1 |
| | 2020 | +47154,0 | +212161,6 | +256646,9 | +224046,3 | +3058,5 | -211166,7 | +1673,8 |
| | 2021 | -7022,5 | +254872,1 | +307979,5 | +272669,4 | +3819,9 | -284941,3 | -30060,6 |
| | 2022 | -93202,1 | +280658,6 | +347453,3 | +346139,8 | -1907,5 | -413154,0 | -27501,3 |
| | 2023 | +45063,9 | +291931,7 | +362308,5 | +360655,2 | -17389,8 | -365389,4 | +48144,7 |

TABL. 2. OBROTY HANDLU ZAGRANICZNEGO WEDŁUG GRUP KRAJÓW (cd.)
FOREIGN TRADE TURNOVER BY GROUPS OF COUNTRIES (cont.)

| WYSZCZEGÓLNIENIE SPECIFICATION | Ogółem Total | W tym Of which | | | | | | |
|--|-----------------|-----------------|---|-----------------|-----------------|--|--|-----------------|
| | | OECD OECD | kraje rozwinięte developed countries | | | kraje rozwijające się developing countries | kraje Europy Środkowo- -Wschodniej Central and East European Countries | |
| | | | razem total | UE EU | EFTA EFTA | | | |
| W MILIONACH DOLARÓW USA IN MILLION USD | | | | | | | | |
| Import Imports | 2019 | 265758,7 | 180079,7 | 174810,2 | 154302,8 | 4729,0 | 70176,1 | 20772,3 |
| | 2020 | 260610,5 | 175977,1 | 169631,2 | 144477,5 | 4946,8 | 75108,3 | 15871,0 |
| | 2021 | 343491,8 | 223990,8 | 215618,8 | 185921,4 | 6128,8 | 100721,2 | 27151,7 |
| | 2022 | 386969,1 | 250399,2 | 240761,4 | 199378,9 | 8056,7 | 121714,3 | 24493,4 |
| | 2023 | 371400,9 | 256806,7 | 245124,2 | 200732,5 | 12056,0 | 118086,0 | 8190,7 |
| Eksport Exports | 2019 | 267062,9 | 225932,3 | 231733,2 | 213648,0 | 5655,4 | 19184,5 | 16145,3 |
| | 2020 | 272655,2 | 230427,6 | 235492,3 | 201993,5 | 5722,5 | 20878,6 | 16284,3 |
| | 2021 | 342005,9 | 290280,4 | 295702,6 | 256783,3 | 7138,9 | 26879,7 | 19423,6 |
| | 2022 | 365750,7 | 313917,7 | 319352,3 | 277321,8 | 7711,7 | 28782,7 | 17615,7 |
| | 2023 | 381932,8 | 325677,2 | 330673,7 | 285910,8 | 7891,5 | 31579,2 | 19679,9 |
| Saldo Balance | 2019 | +1304,2 | +45852,6 | +56923,0 | +59345,2 | +926,4 | -50991,6 | -4627,0 |
| | 2020 | +12044,7 | +54450,5 | +65861,1 | +57516,0 | +775,7 | -54229,7 | +413,3 |
| | 2021 | -1485,9 | +66289,6 | +80083,8 | +70861,9 | +1010,2 | -73841,6 | -7728,1 |
| | 2022 | -21218,4 | 63518,5 | +78590,9 | +77942,9 | -345,0 | -92931,6 | -6877,6 |
| | 2023 | +10531,9 | +68870,6 | +85549,5 | +85178,3 | -4164,4 | -86506,8 | +11489,3 |

TABL. 2. **OBROTY HANDLU ZAGRANICZNEGO WEDŁUG GRUP KRAJÓW (cd.)**
 FOREIGN TRADE TURNOVER BY GROUPS OF COUNTRIES (cont.)

| WYSZCZEGÓLNIENIE SPECIFICATION | Ogółem Total | W tym Of which | | | | | | |
|-----------------------------------|-----------------|-----------------|---|-----------------|-----------------|--|---|-----------------|
| | | OECD OECD | kraje rozwinięte developed countries | | | kraje rozwijające się developing countries | kraje Europy Środkowo- Wschodniej Central and East European Countries | |
| | | | razem total | UE EU | EFTA EFTA | | | |
| W MILIONACH EUR IN MILLION EUR | | | | | | | | |
| Import Imports | 2019 | 236976,0 | 160550,4 | 155850,5 | 137560,3 | 4215,7 | 62599,7 | 18525,8 |
| | 2020 | 229373,8 | 154927,3 | 149346,1 | 127179,3 | 4353,5 | 66031,0 | 13996,7 |
| | 2021 | 289606,1 | 188743,5 | 181680,2 | 156623,4 | 5171,7 | 84983,7 | 22942,2 |
| | 2022 | 366207,6 | 236989,7 | 227840,3 | 188406,2 | 7700,6 | 115540,9 | 22826,4 |
| | 2023 | 343316,3 | 237372,3 | 226580,8 | 185551,9 | 11135,2 | 109152,3 | 7583,2 |
| Eksport Exports | 2019 | 238147,5 | 201445,4 | 206620,5 | 190495,2 | 5044,5 | 17117,7 | 14409,2 |
| | 2020 | 239880,3 | 202705,8 | 207180,3 | 177659,8 | 5039,1 | 18373,2 | 14326,9 |
| | 2021 | 288145,5 | 244558,9 | 249122,5 | 216321,5 | 6012,4 | 22641,5 | 16381,5 |
| | 2022 | 346220,7 | 297031,0 | 302164,3 | 262369,8 | 7311,8 | 27266,9 | 16789,4 |
| | 2023 | 353079,1 | 301095,7 | 305720,2 | 264348,4 | 7296,8 | 29175,4 | 18183,5 |
| Saldo Balance | 2019 | +1171,5 | +40895,0 | +50770,0 | +52934,9 | +828,8 | -45482,0 | -4116,6 |
| | 2020 | +10506,5 | +47778,5 | +57834,2 | +50480,5 | +685,6 | -47657,9 | +330,2 |
| | 2021 | -1460,6 | +55815,4 | +67442,2 | +59698,1 | +840,7 | -62342,1 | -6560,7 |
| | 2022 | -19986,9 | 60041,4 | +74324,1 | +73963,6 | -388,8 | -88273,9 | -6037,0 |
| | 2023 | +9762,8 | +63723,4 | +79139,4 | +78796,5 | -3838,4 | -79976,9 | +10600,3 |

TABL. 2. OBROTY HANDLU ZAGRANICZNEGO WEDŁUG GRUP KRAJÓW (dok.)
FOREIGN TRADE TURNOVER BY GROUPS OF COUNTRIES (cont.)

| WYSZCZEGÓLNIENIE SPECIFICATION | Ogółem Total | W tym Of which | | | | | | |
|-----------------------------------|-----------------|----------------|---|-------------|--------------|--|---|------------|
| | | OECD OECD | kraje rozwinięte developed countries | | | kraje rozwijające się developing countries | kraje Europy Środkowo- Wschodniej Central and East European Countries | |
| | | | razem total | UE EU | EFTA EFTA | | | |
| W ODSETKACH IN % | | | | | | | | |
| Import Imports | 2019 | 100,0 | 67,8 | 65,8 | 58,1 | 1,8 | 26,4 | 7,8 |
| | 2020 | 100,0 | 67,5 | 65,1 | 55,4 | 1,9 | 28,8 | 6,1 |
| | 2021 | 100,0 | 65,2 | 62,7 | 54,1 | 1,8 | 29,4 | 7,9 |
| | 2022 | 100,0 | 64,7 | 62,2 | 51,4 | 2,1 | 31,6 | 6,2 |
| | 2023 | 100,0 | 69,1 | 66,0 | 54,0 | 3,2 | 31,8 | 2,2 |
| Eksport Exports | 2019 | 100,0 | 84,6 | 86,8 | 80,0 | 2,1 | 7,2 | 6,0 |
| | 2020 | 100,0 | 84,5 | 86,3 | 74,1 | 2,1 | 7,7 | 6,0 |
| | 2021 | 100,0 | 84,9 | 86,4 | 75,1 | 2,1 | 7,9 | 5,7 |
| | 2022 | 100,0 | 85,8 | 87,3 | 75,8 | 2,1 | 7,9 | 4,8 |
| | 2023 | 100,0 | 85,3 | 86,6 | 74,9 | 2,1 | 8,3 | 5,1 |

TABL. 3. OBROTY HANDLU ZAGRANICZNEGO NA 1 MIESZKAŃCA (ceny bieżące)
FOREIGN TRADE TURNOVER PER CAPITA (current prices)

| LATA YEARS | Import Imports | | | Eksport Exports | | |
|-------------------|-----------------|-----------------|--------------------------|-----------------|-----------------|--------------------------|
| | w PLN in PLN | w EUR in EUR | w dolarach USA in USD | w PLN in PLN | w EUR in EUR | w dolarach USA in USD |
| 2019 | 26532,22 | 6173 | 6923 | 26665,40 | 6204 | 6957 |
| 2020 | 26595,62 | 6008 | 6826 | 27830,74 | 6283 | 7142 |
| 2021 | 34825,42 | 7623 | 9042 | 34640,57 | 7585 | 9003 |
| 2022 | 45251,89 | 9681 | 10230 | 42788,01 | 9153 | 9669 |
| 2023 | 41602,12 | 9107 | 9852 | 42797,50 | 9366 | 10131 |

TABL. 4. DYNAMIKA I WSKAŹNIKI CEN TRANSAKCYJNYCH OBROTÓW HANDLU ZAGRANICZNEGO
VOLUME INDICES AND TRANSACTION PRICE INDICES OF FOREIGN TRADE

| LATA YEARS | Wskaźniki dynamiki — ceny stałe Indices of dynamics — constant prices | | Wskaźniki cen Indices of prices | | |
|-------------------|---|---------------------|------------------------------------|---------------------|----------------|
| | importu cif imports cif | eksportu exports | importu cif imports cif | eksportu exports | terms of trade |
| 1980=100 | | | | | |
| 1985 | 88,4 | 107,7 | 259,2 | 248,1 | 95,7 |
| 1990 | 88,3 | 147,2 | 14417,7 | 14608,2 | 101,3 |
| 1995 | 224,4 | 191,2 | 38629,6 | 43381,7 | 112,3 |
| 2000 | 464,5 | 333,3 | 56409,0 | 61859,1 | 109,7 |
| 2005 | 686,9 | 626,2 | 58773,7 | 68927,3 | 117,3 |
| 2010 | 976,2 | 884,5 | 67528,0 | 81194,6 | 120,2 |
| 2015 | 1221,5 | 1209,9 | 74609,5 | 92595,8 | 124,1 |
| 2017 | 1436,2 | 1396,9 | 75352,7 | 94266,7 | 125,1 |
| 2018 | 1538,2 | 1482,1 | 77613,3 | 95775,0 | 123,4 |
| 2019 | 1584,3 | 1547,3 | 79010,3 | 98774,0 | 125,0 |
| 2020 | 1587,5 | 1562,8 | 78615,2 | 101539,7 | 129,2 |
| 2021 | 1833,6 | 1762,8 | 88677,9 | 111490,6 | 125,7 |
| 2022 | 1914,3 | 1806,9 | 109871,9 | 133788,7 | 121,8 |
| 2023 | 1910,5 | 1850,3 | 100862,4 | 130310,2 | 129,2 |
| 1990=100 | | | | | |
| 1995 | 254,1 | 129,9 | 268,0 | 297,1 | 110,9 |
| 2000 | 526,0 | 226,5 | 391,2 | 423,7 | 108,3 |
| 2005 | 777,6 | 425,5 | 407,6 | 472,2 | 115,8 |
| 2010 | 1105,2 | 601,0 | 468,3 | 556,3 | 118,8 |
| 2015 | 1382,9 | 822,2 | 517,4 | 634,4 | 122,6 |
| 2017 | 1625,9 | 949,2 | 522,5 | 645,8 | 123,6 |
| 2018 | 1741,3 | 1007,1 | 538,2 | 656,1 | 121,9 |
| 2019 | 1793,5 | 1051,4 | 547,9 | 676,4 | 123,5 |
| 2020 | 1797,1 | 1061,9 | 545,2 | 695,3 | 127,5 |
| 2021 | 2075,7 | 1197,8 | 615,0 | 763,4 | 124,1 |
| 2022 | 2167,0 | 1227,7 | 762,0 | 916,1 | 120,2 |
| 2023 | 2162,7 | 1257,2 | 699,5 | 892,3 | 127,6 |
| 1995=100 | | | | | |
| 2015 | 544,4 | 633,3 | 193,0 | 213,3 | 110,5 |
| 2016 | 579,2 | 675,7 | 192,4 | 213,9 | 111,2 |
| 2017 | 640,0 | 731,1 | 194,9 | 217,1 | 111,4 |
| 2018 | 685,4 | 775,7 | 200,7 | 220,6 | 109,9 |
| 2019 | 706,0 | 809,8 | 204,3 | 227,4 | 111,3 |
| 2020 | 707,4 | 817,9 | 203,3 | 233,8 | 115,0 |
| 2021 | 817,0 | 922,6 | 229,3 | 256,7 | 111,9 |
| 2022 | 852,9 | 945,7 | 284,1 | 308,0 | 108,4 |
| 2023 | 851,2 | 968,4 | 260,8 | 300,0 | 115,0 |

TABL. 4. DYNAMIKA I WSKAŹNIKI CEN TRANSAKCYJNYCH OBROTÓW HANDLU ZAGRANICZNEGO (dok.)
VOLUME INDICES AND TRANSACTION PRICE INDICES OF FOREIGN TRADE (cont.)

| LATA YEARS | Wskaźniki dynamiki — ceny stałe Indices of dynamics — constant prices | | Wskaźniki cen Indices of prices | | |
|-------------------------------------|---|---------------------|------------------------------------|---------------------|----------------|
| | importu cif imports cif | eksportu exports | importu cif imports cif | eksportu exports | terms of trade |
| 2000=100 | | | | | |
| 2019 | 340,9 | 464,6 | 139,9 | 159,6 | 114,1 |
| 2020 | 341,6 | 469,2 | 139,2 | 164,1 | 117,9 |
| 2021 | 394,5 | 529,3 | 157,0 | 180,2 | 114,8 |
| 2022 | 411,9 | 542,5 | 194,5 | 216,2 | 111,2 |
| 2023 | 411,1 | 555,5 | 178,6 | 210,6 | 117,9 |
| 2005=100 | | | | | |
| 2020 | 231,0 | 249,7 | 133,5 | 147,4 | 110,4 |
| 2021 | 266,8 | 281,7 | 150,6 | 161,8 | 107,5 |
| 2022 | 278,5 | 288,7 | 186,6 | 194,2 | 104,1 |
| 2023 | 277,9 | 295,6 | 171,3 | 189,2 | 110,4 |
| 2010=100 | | | | | |
| 2022 | 196,0 | 204,5 | 162,6 | 164,8 | 101,4 |
| 2023 | 195,6 | 209,4 | 149,3 | 160,5 | 107,5 |
| 2015=100 | | | | | |
| 2022 | 156,8 | 149,2 | 147,3 | 144,4 | 98,0 |
| 2023 | 156,4 | 152,8 | 135,2 | 146,0 | 104,0 |
| 2021=100 | | | | | |
| 2022 | 104,4 | 102,5 | 123,9 | 120,0 | 97,9 |
| 2023 | 104,2 | 105,0 | 113,7 | 116,9 | 102,8 |
| ROK POPRZEDNI=100 PREVIOUS YEAR=100 | | | | | |
| 2012 | 98,5 | 103,4 | 105,6 | 104,4 | 98,9 |
| 2013 | 102,9 | 106,5 | 98,3 | 100,8 | 102,5 |
| 2014 | 110,4 | 106,7 | 97,3 | 100,3 | 103,1 |
| 2015 | 105,3 | 107,7 | 99,9 | 100,6 | 100,7 |
| 2016 | 106,4 | 106,7 | 99,7 | 100,3 | 100,6 |
| 2017 | 110,5 | 108,2 | 101,3 | 101,5 | 100,2 |
| 2018 | 107,1 | 106,1 | 103,0 | 101,6 | 98,6 |
| 2019 | 103,0 | 104,4 | 101,8 | 103,1 | 101,3 |
| 2020 | 100,2 | 101,0 | 99,5 | 102,8 | 103,3 |
| 2021 | 115,5 | 112,8 | 112,8 | 109,8 | 97,3 |
| 2022 | 104,4 | 102,5 | 123,9 | 120,0 | 96,9 |
| 2023 | 99,8 | 102,4 | 91,8 | 97,4 | 106,1 |

TABL. 5. IMPORT I EKSPORT WEDŁUG SEKCJI NOMENKLATURY CN W 2023 R.
IMPORTS AND EXPORTS BY SECTIONS ACCORDING TO CN IN 2023
A. CENY BIEŻĄCE
CURRENT PRICES

| Kod sekcji Code of section | SEKCJE SECTIONS | W milionach PLN In million PLN | | | W milionach EUR In million EUR | | |
|-------------------------------|--|-----------------------------------|--------------------|------------------|-----------------------------------|--------------------|------------------|
| | | import imports | eksport exports | saldo balance | import imports | eksport exports | saldo balance |
| I | Zwierzęta żywe; produkty pochodzenia zwierzęcego Live animals; animal products | 38873,8 | 64108,4 | +25324,6 | 8521 | 14032 | +5511 |
| II | Produkty pochodzenia roślinnego Vegetable products | 37692,8 | 42247,9 | +4555,1 | 8233 | 9247 | +1014 |
| III | Tłuszcze i oleje Fats and oils | 9151,3 | 6617,4 | -2533,9 | 2002 | 1450 | -552 |
| IV | Przetwory spożywcze Prepared foodstuffs | 66817,4 | 124997,9 | +58180,5 | 14642 | 27381 | +12739 |
| V | Produkty mineralne Mineral products | 149919,3 | 51186,0 | -98733,3 | 32754 | 11193 | -21561 |
| VI | Produkty przemysłu chemicznego Products of the chemical industry | 159691,5 | 114748,7 | -44942,8 | 34926 | 25104 | -9822 |
| VII | Tworzywa sztuczne i kauczuk oraz artykuły z nich Plastics and rubber and articles thereof | 100882,2 | 104017,6 | +3135,4 | 22075 | 22750 | +675 |
| VIII | Skóry i artykuły z nich Raw hides and skins, articles thereof | 6988,2 | 6302,2 | -686,0 | 1533 | 1383 | -150 |
| IX | Drewno i artykuły z drewna Wood and articles of wood | 10016,0 | 27955,6 | +17939,6 | 2189 | 6107 | +3918 |
| X | Ścier drzewny, papier, tektura i artykuły z nich Pulp of wood, paper, paperboard and articles thereof | 32070,8 | 36598,9 | +4528,1 | 7018 | 8010 | +992 |
| XI | Materiały i artykuły włókiennicze Textiles and textile articles | 80929,7 | 67380,4 | -13549,3 | 17733 | 14762 | -2971 |
| XII | Obuwie, nakrycia głowy itp. Footwear, headgear, etc. | 20822,3 | 16317,0 | -4505,3 | 4564 | 3577 | -987 |
| XIII | Artykuły z kamienia, wyroby ceramiczne, szkło Articles of stone, ceramic products, glass | 16285,9 | 29777,0 | +13491,1 | 3565 | 6513 | +2948 |
| XIV | Perły, kamienie szlachetne, metale szlachetne i artykuły z nich Pearls, precious stones, metals and articles thereof | 8288,8 | 8185,9 | -102,9 | 1814 | 1791 | -23 |
| XV | Metale nieszlachetne i artykuły z nich Base metals and articles thereof | 151114,8 | 148915,6 | -2199,2 | 33050 | 32561 | -489 |
| XVI | Maszyny i urządzenia, sprzęt elektryczny i elektrotechniczny Machinery and mechanical appliances, electrical and electrotechnical equipment | 386486,3 | 419691,0 | +33204,7 | 84653 | 91803 | +7150 |
| XVII | Sprzęt transportowy Transport equipment | 175055,2 | 203505,4 | +28450,2 | 38347 | 44576 | +6229 |
| XVIII | Przyrządy i aparaty optyczne, fotograficzne, pomiarowe, kontrolne itp. Optical, photographic, measuring, checking instruments, etc. | 36263,4 | 35031,4 | -1232,0 | 7953 | 7669 | -284 |
| XIX | Broń i amunicja Arms and ammunition | 11270,6 | 6372,7 | -4897,9 | 2477 | 1403 | -1074 |
| XX | Artykuły przemysłowe różne — meble, prefabrykaty budynków, zabawki itp. Miscellaneous manufactured articles | 40519,0 | 96685,7 | +56166,7 | 8873 | 21162 | +12289 |
| XXI | Dziela sztuki, przedmioty kolekcjonerskie i antyki Works of art, collectors' pieces and antiques | 29189,9 | 2750,4 | -26439,5 | 6395 | 603 | -5792 |

TABLE 5. **IMPORT I EKSPORT WEDŁUG SEKCJI NOMENKLATURY CN W 2023 R. (dok.)**
 IMPORTS AND EXPORTS BY SECTIONS ACCORDING TO CN IN 2023 (cont.)

B. WSKAŹNIKI
 INDICES

| Kod sekcji Code of section | SEKCJE SECTIONS | Wskaźniki dynamiki — ceny stałe Indices of dynamics — constant prices | | Wskaźniki cen transakcyjnych Transaction price indices | | |
|-------------------------------|---|--|-----------------|---|-----------------|----------------|
| | | 2022=100 | | | | |
| | | import imports | eksport exports | import imports | eksport exports | terms of trade |
| I | Zwierzęta żywe; produkty pochodzenia zwierzęcego | 97,5 | 101,5 | 108,6 | 94,9 | 87,4 |
| | Live animals; animal products | | | | | |
| II | Produkty pochodzenia roślinnego | 90,4 | 123,0 | 102,7 | 86,3 | 84,0 |
| | Vegetable products | | | | | |
| III | Tłuszcze i oleje | 85,1 | 121,6 | 85,4 | 74,0 | 86,7 |
| | Fats and oils | | | | | |
| IV | Przetwory spożywcze | 102,0 | 99,1 | 107,5 | 114,5 | 106,5 |
| | Prepared foodstuffs | | | | | |
| V | Produkty mineralne | 108,4 | 98,1 | 77,4 | 83,0 | 107,2 |
| | Mineral products | | | | | |
| VI | Produkty przemysłu chemicznego | 98,1 | 100,4 | 94,3 | 94,6 | 100,3 |
| | Products of the chemical industry | | | | | |
| VII | Tworzywa sztuczne i kauczuk oraz artykuły z nich | 95,8 | 94,2 | 89,9 | 100,1 | 111,3 |
| | Plastics and rubber and articles thereof | | | | | |
| VIII | Skóry i artykuły z nich | 94,7 | 107,8 | 106,3 | 100,6 | 94,6 |
| | Raw hides and skins, articles thereof | | | | | |
| IX | Drewno i artykuły z drewna | 82,3 | 85,5 | 84,4 | 91,6 | 108,5 |
| | Wood and articles of wood | | | | | |
| X | Ścier drzewny, papier, tektura i artykuły z nich | 90,0 | 89,5 | 89,5 | 93,7 | 104,7 |
| | Pulp of wood, paper, paperboard and articles thereof | | | | | |
| XI | Materiały i artykuły włókiennicze | 91,0 | 104,2 | 97,8 | 93,1 | 95,2 |
| | Textiles and textile articles | | | | | |
| XII | Obuwie, nakrycia głowy itp. | 94,3 | 102,3 | 106,6 | 105,6 | 99,1 |
| | Footwear, headgear, etc. | | | | | |
| XIII | Artykuły z kamienia, wyroby ceramiczne, szkło | 89,2 | 90,7 | 99,2 | 110,0 | 110,9 |
| | Articles of stone, ceramic products, glass | | | | | |
| XIV | Perły, kamienie szlachetne, metale szlachetne i artykuły z nich | 63,4 | 84,3 | 109,5 | 108,2 | 98,8 |
| | Pearls, precious stones, metals and articles thereof | | | | | |
| XV | Metale nieszlachetne i artykuły z nich | 94,6 | 98,3 | 88,1 | 91,9 | 104,3 |
| | Base metals and articles thereof | | | | | |
| XVI | Maszyny i urządzenia, sprzęt elektryczny i elektrotechniczny | 101,1 | 105,5 | 95,8 | 96,7 | 100,9 |
| | Machinery and mechanical appliances, electrical and electro-technical equipment | | | | | |
| XVII | Sprzęt transportowy | 112,9 | 115,8 | 105,0 | 100,5 | 95,7 |
| | Transport equipment | | | | | |
| XVIII | Przyrządy i aparaty optyczne, fotograficzne, pomiarowe, kontrolne itp. | 98,9 | 111,8 | 107,1 | 98,0 | 91,5 |
| | Optical, photographic, measuring, checking instruments, etc. | | | | | |
| XIX | Broń i amunicja | 187,9 | 152,3 | 95,6 | 97,1 | 101,6 |
| | Arms and ammunition | | | | | |
| XX | Artykuły przemysłowe różne — meble, prefabrykaty budynków, zabawki itp. | 94,0 | 93,7 | 94,1 | 103,3 | 109,8 |
| | Miscellaneous manufactured articles | | | | | |
| XXI | Dziela sztuki, przedmioty kolekcjonerskie i antyki | . | . | . | . | . |
| | Works of art, collectors' pieces and antiques | | | | | |

TABL. 6. **IMPORT I EKSPORT WEDŁUG SEKCJI NOMENKLATURY SITC**
IMPORTS AND EXPORTS BY SECTIONS ACCORDING TO SITC

| LATA YEARS | Ogółem Total | Żywność i zwierzęta żywe Food and live animals | Napoje i tytoń Beverages and tobacco | Surowce niejadalne z wyjątkiem paliw Crude materials inedible, except fuels | Paliwa mineralne, smary i materiały pochodne Mineral fuels, lubricants and related materials | Oleje, tłuszcze, woski, zwierzęce i roślinne Animal and vegeta- ble oils, fats and waxes |
|--|------------------|--|--|--|--|--|
| CENY BIEŻĄCE — W MILIONACH PLN CURRENT PRICES — IN MILLION PLN | | | | | | |
| Import Imports | | | | | | |
| 2020 | 1015359,5 | 78897,4 | 9445,8 | 28415,9 | 52459,7 | 4694,2 |
| 2021 | 1323000,3 | 88346,4 | 10118,9 | 38857,9 | 80978,5 | 6688,9 |
| 2022 | 1711761,3 | 113513,0 | 12119,6 | 50001,6 | 167917,4 | 11514,7 |
| 2023 | 1568329,2 | 119001,6 | 13818,3 | 39914,5 | 139912,4 | 8261,7 |
| Eksport Exports | | | | | | |
| 2020 | 1062513,5 | 120392,8 | 23662,1 | 23093,0 | 15689,2 | 1833,2 |
| 2021 | 1315977,8 | 137770,2 | 24377,8 | 31383,6 | 27299,4 | 2877,8 |
| 2022 | 1618559,2 | 182685,5 | 26175,6 | 36494,0 | 60717,1 | 5724,4 |
| 2023 | 1613393,1 | 192293,3 | 31354,4 | 30926,4 | 49307,4 | 5204,4 |
| Saldo Balance | | | | | | |
| 2020 | +47154,0 | +41495,4 | +14216,3 | -5322,9 | -36770,5 | -2861,0 |
| 2021 | -7022,5 | +49423,8 | +14258,9 | -7474,3 | -53679,1 | -3811,1 |
| 2022 | -93202,1 | +69172,5 | +14056,0 | -13507,6 | -107200,3 | -5790,3 |
| 2023 | +45063,9 | +73291,7 | +17536,1 | -8988,1 | -90605,0 | -3057,3 |
| CENY BIEŻĄCE — W MILIONACH EUR CURRENT PRICES — IN MILLION EUR | | | | | | |
| Import Imports | | | | | | |
| 2020 | 229373,8 | 17823,4 | 2130,1 | 6422,9 | 11901,7 | 1060,2 |
| 2021 | 289606,1 | 19341,3 | 2214,3 | 8507,7 | 17710,5 | 1463,3 |
| 2022 | 366207,6 | 24271,7 | 2591,1 | 10709,7 | 35849,0 | 2460,6 |
| 2023 | 343316,3 | 26057,2 | 3029,2 | 8718,8 | 30569,8 | 1807,7 |
| Eksport Exports | | | | | | |
| 2020 | 239880,3 | 27184,5 | 5337,4 | 5215,1 | 3557,2 | 413,5 |
| 2021 | 288145,5 | 30162,0 | 5338,3 | 6872,0 | 5967,5 | 629,9 |
| 2022 | 346220,7 | 39052,5 | 5598,5 | 7816,3 | 12974,7 | 1221,3 |
| 2023 | 353079,1 | 42104,6 | 6867,9 | 6763,1 | 10782,2 | 1140,8 |
| Saldo Balance | | | | | | |
| 2020 | +10506,5 | +9361,1 | +3207,3 | -1207,8 | -8344,5 | -646,7 |
| 2021 | -1460,6 | +10820,7 | +3124,0 | -1635,7 | -11743,0 | -833,4 |
| 2022 | -19986,9 | +14780,8 | +3007,4 | -2893,4 | -22874,3 | -1239,3 |
| 2023 | +9762,8 | +16047,4 | +3838,7 | -1955,7 | -19787,6 | -666,9 |

TABLE 6. **IMPORT I EKSPORT WEDŁUG SEKCJI NOMENKLATURY SITC (cd.)**
IMPORTS AND EXPORTS BY SECTIONS ACCORDING TO SITC (cont.)

| LATA YEARS | Chemikalia i produkty pokrewne Chemicals and related products | Towary przemysłowe sklasyfikowane głównie według surowca Manufactured goods classified chiefly by material | Maszyny, urządzenia i sprzęt transportowy Machinery and transport equipment | Różne wyroby przemysłowe Miscellaneous manufactured articles | Towary i transakcje niesklasyfiko- wane w SITC Commodities and transactions not classified elsewhere in the SITC |
|--|--|--|---|--|--|
| CENY BIEŻĄCE — W MILIONACH PLN CURRENT PRICES — IN MILLION PLN | | | | | |
| Import Imports | | | | | |
| 2020 | 148063,1 | 167413,5 | 368359,4 | 147994,6 | 9615,8 |
| 2021 | 194552,9 | 233081,8 | 456165,3 | 182453,8 | 31755,8 |
| 2022 | 244889,2 | 278823,3 | 529164,6 | 226245,7 | 77572,2 |
| 2023 | 218729,9 | 235400,5 | 550492,2 | 212493,2 | 30305,0 |
| Eksport Exports | | | | | |
| 2020 | 102372,3 | 186321,3 | 398178,0 | 188862,7 | 2109,0 |
| 2021 | 127987,7 | 240788,0 | 487993,3 | 232817,6 | 2682,3 |
| 2022 | 158929,4 | 293495,2 | 581494,5 | 266639,0 | 6204,4 |
| 2023 | 146499,2 | 268611,2 | 616743,2 | 268381,2 | 4072,5 |
| Saldo Balance | | | | | |
| 2020 | -45690,8 | +18907,8 | +29818,6 | +40868,1 | -7506,8 |
| 2021 | -66565,2 | +7706,2 | +31828,0 | +50363,8 | -29073,5 |
| 2022 | -85959,8 | +14671,9 | +52329,9 | +40393,3 | -71367,8 |
| 2023 | -72230,7 | +33210,7 | +66251,0 | +55888,0 | -26232,5 |
| CENY BIEŻĄCE — W MILIONACH EUR CURRENT PRICES — IN MILLION EUR | | | | | |
| Import Imports | | | | | |
| 2020 | 33442,5 | 37822,6 | 83191,5 | 33405,1 | 2173,9 |
| 2021 | 42598,4 | 51029,2 | 99876,6 | 39942,4 | 6922,4 |
| 2022 | 52413,7 | 59745,4 | 113175,5 | 48387,3 | 16603,7 |
| 2023 | 47841,5 | 51495,4 | 120586,2 | 46570,4 | 6640,0 |
| Eksport Exports | | | | | |
| 2020 | 23114,0 | 42077,6 | 89891,9 | 42609,7 | 479,4 |
| 2021 | 28017,3 | 52730,5 | 106873,7 | 50967,4 | 586,9 |
| 2022 | 34021,5 | 62839,8 | 124333,1 | 57031,2 | 1331,8 |
| 2023 | 32042,9 | 58739,1 | 134965,5 | 58781,0 | 892,0 |
| Saldo Balance | | | | | |
| 2020 | -10328,5 | +4255,0 | +6700,4 | +9204,6 | -1694,5 |
| 2021 | -14581,1 | +1701,3 | +6997,1 | +11025,0 | -6335,5 |
| 2022 | -18392,2 | +3094,4 | +11157,6 | +8643,9 | -15271,9 |
| 2023 | -15798,6 | +7243,7 | +14379,3 | +12210,6 | -5748,0 |

TABL. 6. **IMPORT I EKSPORT WEDŁUG SEKCJI NOMENKLATURY SITC (cd.)**
 IMPORTS AND EXPORTS BY SECTIONS ACCORDING TO SITC (cont.)

| LATA YEARS | Ogółem Total | Żywność i zwierzęta żywe Food and live animals | Napoje i tytoń Beverages and tobacco | Surowce niejadalne z wyjątkiem paliw Crude materials inedible, except fuels | Paliwa mineralne, smary i materiały pochodne Mineral fuels, lubricants and related materials | Oleje, tłuszcze, woski, zwierzęce i roślinne Animal and vegeta- ble oils, fats and waxes |
|--|-----------------|--|--|--|--|--|
| CENY STAŁE — ROK POPRZEDNI=100 CONSTANT PRICES — PREVIOUS YEAR=100 | | | | | | |
| Import Imports | | | | | | |
| 2020 | 100,2 | 107,5 | 117,3 | 100,6 | 94,5 | 116,8 |
| 2021 | 115,5 | 108,1 | 102,3 | 110,4 | 104,2 | 100,8 |
| 2022 | 104,4 | 106,6 | 105,4 | 110,1 | 121,6 | 128,9 |
| 2023 | 99,8 | 98,1 | 102,3 | 84,7 | 109,3 | 83,2 |
| Eksport Exports | | | | | | |
| 2020 | 101,0 | 107,0 | 112,8 | 103,8 | 95,4 | 118,2 |
| 2021 | 112,8 | 106,9 | 100,7 | 107,9 | 116,1 | 122,4 |
| 2022 | 102,5 | 103,5 | 106,2 | 91,7 | 105,9 | 138,1 |
| 2023 | 102,4 | 105,4 | 94,6 | 102,3 | 99,5 | 133,9 |
| WSKAŹNIKI CEN W PLN — ROK POPRZEDNI=100 PRICE INDICES IN PLN — PREVIOUS YEAR=100 | | | | | | |
| Import Imports | | | | | | |
| 2020 | 99,5 | 101,1 | 102,1 | 95,8 | 72,2 | 107,1 |
| 2021 | 112,8 | 103,6 | 104,7 | 123,8 | 148,2 | 141,3 |
| 2022 | 123,9 | 120,6 | 113,7 | 116,9 | 170,5 | 133,5 |
| 2023 | 91,8 | 106,8 | 111,4 | 94,2 | 76,2 | 86,2 |
| Eksport Exports | | | | | | |
| 2020 | 102,8 | 102,5 | 105,3 | 97,0 | 76,2 | 107,6 |
| 2021 | 109,8 | 107,0 | 102,3 | 126,0 | 149,9 | 128,3 |
| 2022 | 120,0 | 128,1 | 101,1 | 126,8 | 210,1 | 144,0 |
| 2023 | 97,4 | 99,9 | 126,7 | 82,8 | 81,6 | 67,9 |
| Terms of trade | | | | | | |
| 2020 | 103,3 | 101,4 | 103,1 | 101,3 | 105,5 | 100,5 |
| 2021 | 97,3 | 103,3 | 97,7 | 101,8 | 101,1 | 90,8 |
| 2022 | 96,9 | 106,2 | 88,9 | 108,5 | 123,2 | 107,9 |
| 2023 | 106,1 | 93,5 | 113,7 | 87,9 | 107,1 | 78,8 |

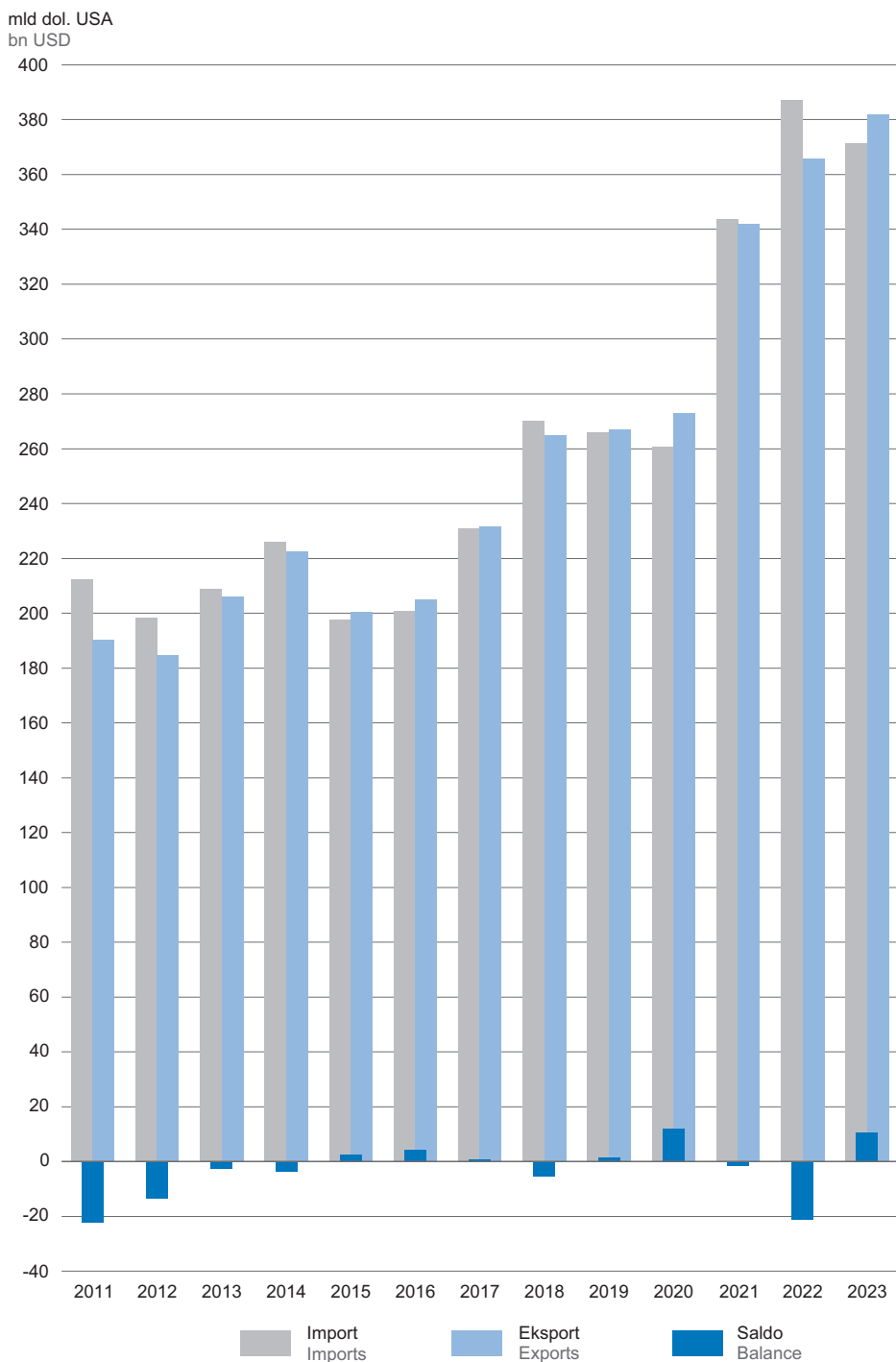
TABL. 6. IMPORT I EKSPORT WEDŁUG SEKCJI NOMENKLATURY SITC (dok.)
IMPORTS AND EXPORTS BY SECTIONS ACCORDING TO SITC (cont.)

| LATA YEARS | Chemikalia i produkty pokrewne Chemicals and related products | Towary przemysłowe sklasyfikowane głównie według surowca Manufactured goods classified chiefly by material | Maszyny, urządzenia i sprzęt transportowy Machinery and transport equipment | Różne wyroby przemysłowe Miscellaneous manufactured articles | Towary i transakcje niesklasyfiko- wane w SITC Commodities and transactions not classified elsewhere in the SITC |
|--|--|--|---|--|--|
| CENY STAŁE — ROK POPRZEDNI=100 CONSTANT PRICES — PREVIOUS YEAR=100 | | | | | |
| Import Imports | | | | | |
| 2020 | 106,8 | 100,7 | 96,1 | 104,4 | . |
| 2021 | 116,3 | 116,2 | 118,0 | 119,4 | . |
| 2022 | 102,9 | 96,8 | 102,7 | 113,2 | . |
| 2023 | 97,7 | 93,6 | 104,7 | 94,8 | . |
| Eksport Exports | | | | | |
| 2020 | 108,2 | 99,4 | 98,0 | 101,0 | . |
| 2021 | 110,5 | 111,9 | 115,1 | 115,3 | . |
| 2022 | 100,9 | 98,3 | 104,3 | 102,4 | . |
| 2023 | 98,2 | 94,4 | 107,2 | 102,3 | . |
| WSKAŹNIKI CEN W PLN — ROK POPRZEDNI=100 PRICE INDICES IN PLN — PREVIOUS YEAR=100 | | | | | |
| Import Imports | | | | | |
| 2020 | 100,7 | 98,7 | 103,3 | 104,9 | . |
| 2021 | 113,0 | 119,8 | 104,9 | 103,3 | . |
| 2022 | 122,5 | 123,6 | 113,0 | 109,5 | . |
| 2023 | 91,4 | 90,2 | 99,3 | 99,1 | . |
| Eksport Exports | | | | | |
| 2020 | 101,8 | 100,9 | 104,3 | 105,9 | . |
| 2021 | 113,1 | 115,5 | 106,5 | 106,9 | . |
| 2022 | 123,1 | 124,0 | 114,3 | 111,8 | . |
| 2023 | 93,9 | 96,9 | 99,0 | 98,4 | . |
| Terms of trade | | | | | |
| 2020 | 101,1 | 102,2 | 101,0 | 101,0 | . |
| 2021 | 100,1 | 96,4 | 101,5 | 103,5 | . |
| 2022 | 100,5 | 100,3 | 101,2 | 102,1 | . |
| 2023 | 102,7 | 107,4 | 99,7 | 99,3 | . |

TABL. 7. STRUKTURA IMPORTU I EKSPORTU WEDŁUG SEKCJI NOMENKLATURY SITC
COMPOSITION OF IMPORTS AND EXPORTS
BY SECTIONS ACCORDING TO SITC NOMENCLATURE

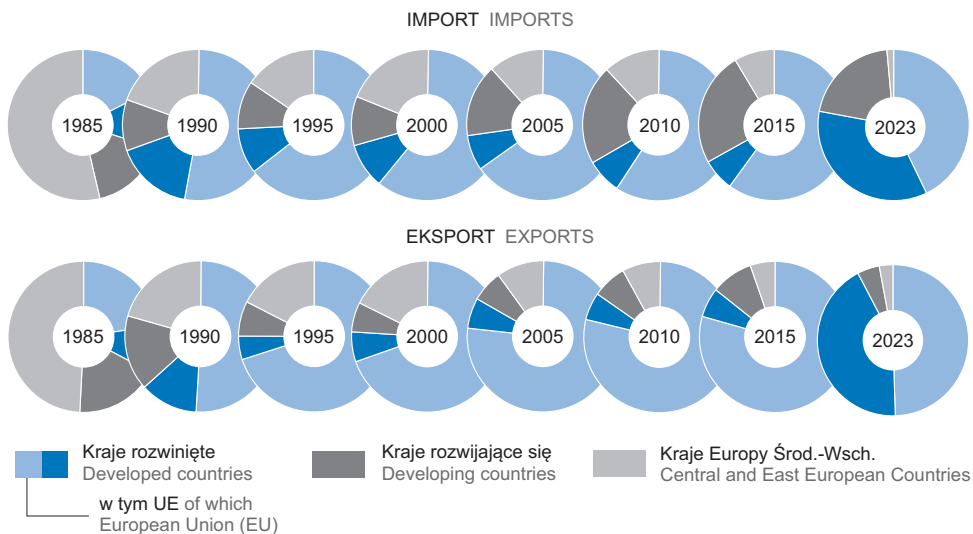
| LATA YEARS | Żywność i zwierzęta żywe Food and live animals | Napoje i tytoń Beverages and tobacco | Surowce niejadalne z wy- jątkiem paliw Crude materials inedible, except fuels | Paliwa mineralne, sma- ry i materiały pochodne Mineral fuels, lubricants and related materials | Oleje, tłuszcze, woski, zwierzęce i roślinne Animal and vegetable oils, fats and waxes | Chemi- kalia i produk- ty pokrewne Chemicals and related products | Towary przemysłowe sklasyfikowane głównie według surowca Manufactured goods classified chiefly by material | Maszyny, urządzenia i sprzęt transportowy Machinery and transport equipment | Różne wyroby przemysłowe Miscellaneous manufactured articles | Towary i transakcje niesklasyfikowane w SITC Commodities and transactions not classified elsewhere in the SITC |
|--|--|---|--|---|--|---|--|---|---|---|
| CENY BIEŻĄCE CURRENT PRICES | | | | | | | | | | |
| Import Imports | | | | | | | | | | |
| 1990 | 5,6 | 1,6 | 6,5 | 21,9 | 0,4 | 8,6 | 11,5 | 37,5 | 6,4 | 0,0 |
| 1995 | 8,0 | 0,7 | 5,4 | 9,1 | 0,7 | 15,0 | 21,6 | 29,9 | 9,3 | 0,3 |
| 2000 | 5,2 | 0,4 | 3,4 | 10,8 | 0,3 | 14,1 | 20,0 | 37,0 | 8,6 | 0,2 |
| 2005 | 5,3 | 0,5 | 3,0 | 11,5 | 0,3 | 14,3 | 20,7 | 35,9 | 8,5 | 0,0 |
| 2010 | 6,5 | 0,6 | 3,1 | 10,7 | 0,3 | 14,3 | 17,8 | 34,3 | 10,3 | 2,1 |
| 2015 | 7,3 | 0,7 | 3,2 | 7,2 | 0,4 | 14,0 | 17,4 | 36,5 | 11,9 | 1,4 |
| 2022 | 6,6 | 0,7 | 2,9 | 9,8 | 0,7 | 14,3 | 16,3 | 30,9 | 13,2 | 4,6 |
| 2023 | 7,6 | 0,9 | 2,5 | 8,9 | 0,5 | 14,0 | 15,0 | 35,1 | 13,6 | 1,9 |
| Eksport Exports | | | | | | | | | | |
| 1990 | 10,9 | 0,5 | 6,8 | 10,7 | 0,2 | 9,2 | 23,0 | 26,2 | 7,5 | 5,0 |
| 1995 | 9,2 | 0,7 | 4,5 | 8,2 | 0,2 | 7,7 | 27,5 | 21,1 | 20,9 | 0,0 |
| 2000 | 7,5 | 0,4 | 2,8 | 5,1 | 0,1 | 6,8 | 24,8 | 34,2 | 18,3 | 0,0 |
| 2005 | 8,8 | 0,6 | 2,2 | 5,3 | 0,1 | 6,8 | 22,6 | 39,1 | 14,5 | 0,0 |
| 2010 | 9,2 | 1,3 | 2,3 | 4,1 | 0,2 | 8,6 | 20,3 | 41,1 | 12,8 | 0,1 |
| 2015 | 10,8 | 1,6 | 2,3 | 3,2 | 0,3 | 8,8 | 18,9 | 38,5 | 15,4 | 0,2 |
| 2022 | 11,3 | 1,6 | 2,3 | 3,7 | 0,4 | 9,8 | 18,1 | 35,9 | 16,5 | 0,4 |
| 2023 | 11,9 | 1,9 | 1,9 | 3,1 | 0,3 | 9,1 | 16,7 | 38,2 | 16,6 | 0,3 |
| CENY STAŁE 2000 R. CONSTANT PRICES 2000 | | | | | | | | | | |
| Import Imports | | | | | | | | | | |
| 2000 | 5,2 | 0,4 | 3,4 | 10,8 | 0,3 | 14,1 | 20,0 | 37,0 | 8,6 | 0,2 |
| 2005 | 5,1 | 0,6 | 2,7 | 8,5 | 0,3 | 15,2 | 21,4 | 36,7 | 9,4 | 0,0 |
| 2010 | 6,0 | 0,6 | 2,4 | 6,3 | 0,2 | 15,8 | 18,9 | 37,6 | 11,1 | 1,1 |
| 2015 | 6,3 | 0,8 | 2,6 | 5,5 | 0,3 | 15,1 | 18,7 | 38,7 | 11,2 | 0,8 |
| 2022 | 6,4 | 0,9 | 2,4 | 5,0 | 0,4 | 15,8 | 16,7 | 36,5 | 15,4 | 0,5 |
| 2023 | 6,7 | 0,8 | 2,6 | 7,8 | 0,5 | 14,2 | 15,4 | 35,7 | 14,2 | 2,0 |
| Eksport Exports | | | | | | | | | | |
| 2000 | 7,5 | 0,4 | 2,8 | 5,1 | 0,1 | 6,8 | 24,8 | 34,2 | 18,3 | 0,0 |
| 2005 | 8,8 | 0,6 | 1,8 | 3,2 | 0,2 | 7,2 | 20,3 | 44,0 | 13,9 | 0,0 |
| 2010 | 9,2 | 0,8 | 1,5 | 2,0 | 0,3 | 8,1 | 16,2 | 49,0 | 12,8 | 0,1 |
| 2015 | 10,9 | 1,0 | 1,6 | 2,3 | 0,4 | 9,0 | 15,7 | 44,6 | 14,3 | 0,2 |
| 2022 | 11,2 | 1,1 | 1,5 | 1,1 | 0,3 | 9,6 | 13,8 | 44,2 | 16,8 | 0,4 |
| 2023 | 11,9 | 1,9 | 1,9 | 3,1 | 0,3 | 9,1 | 16,6 | 38,2 | 16,6 | 0,3 |

WYKRES 1. OBROTY HANDLU ZAGRANICZNEGO POLSKI W LATACH 2011–2023 (ceny bieżące)
CHART 1. TURNOVER OF POLISH FOREIGN TRADE IN 2011–2023 (current prices)



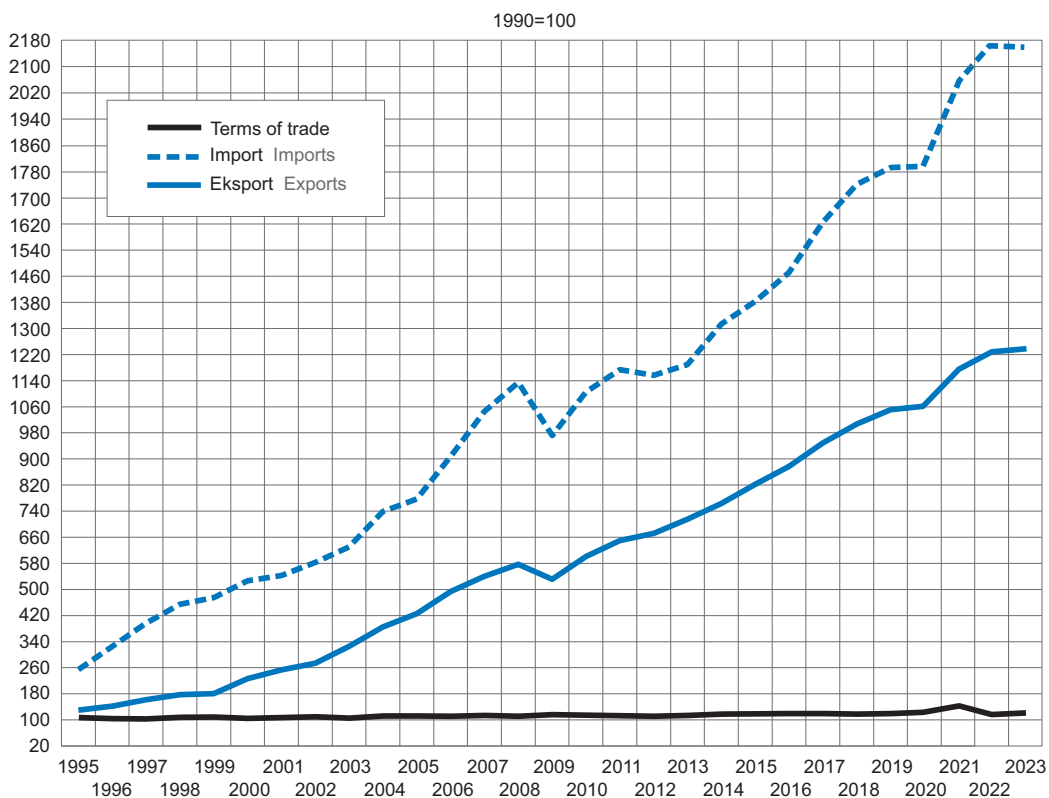
WYKRES 2. STRUKTURA OBROTÓW HANDLU ZAGRANICZNEGO WEDŁUG GRUP KRAJÓW (ceny bieżące)

CHART 2. STRUCTURE OF FOREIGN TRADE TURNOVER BY GROUPS OF COUNTRIES (current prices)



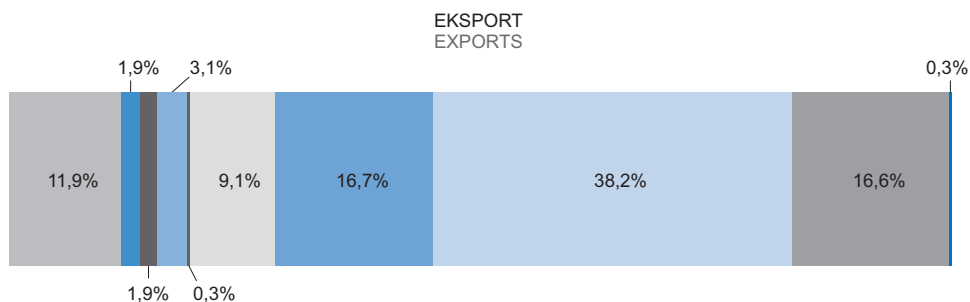
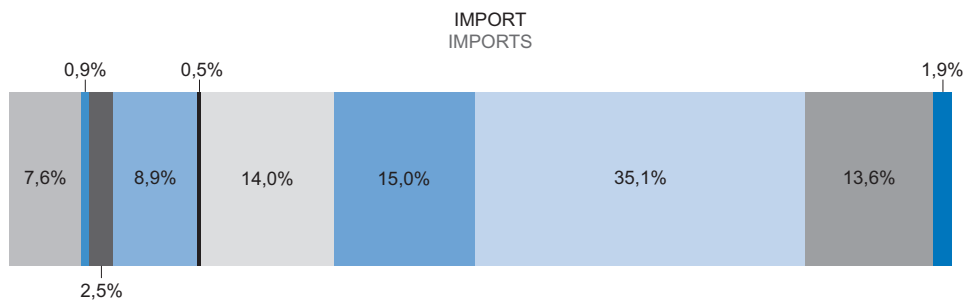
WYKRES 3. TERMS OF TRADE ORAZ DYNAMIKA IMPORTU I EKSPORTU (ceny stałe)

CHART 3. TERMS OF TRADE AND DYNAMIC OF IMPORTS AND EXPORTS (constant prices)



WYKRES 4. STRUKTURA IMPORTU I EKSPORTU WEDŁUG SEKCJI NOMENKLATURY SITC W 2023 R. (ceny bieżące)

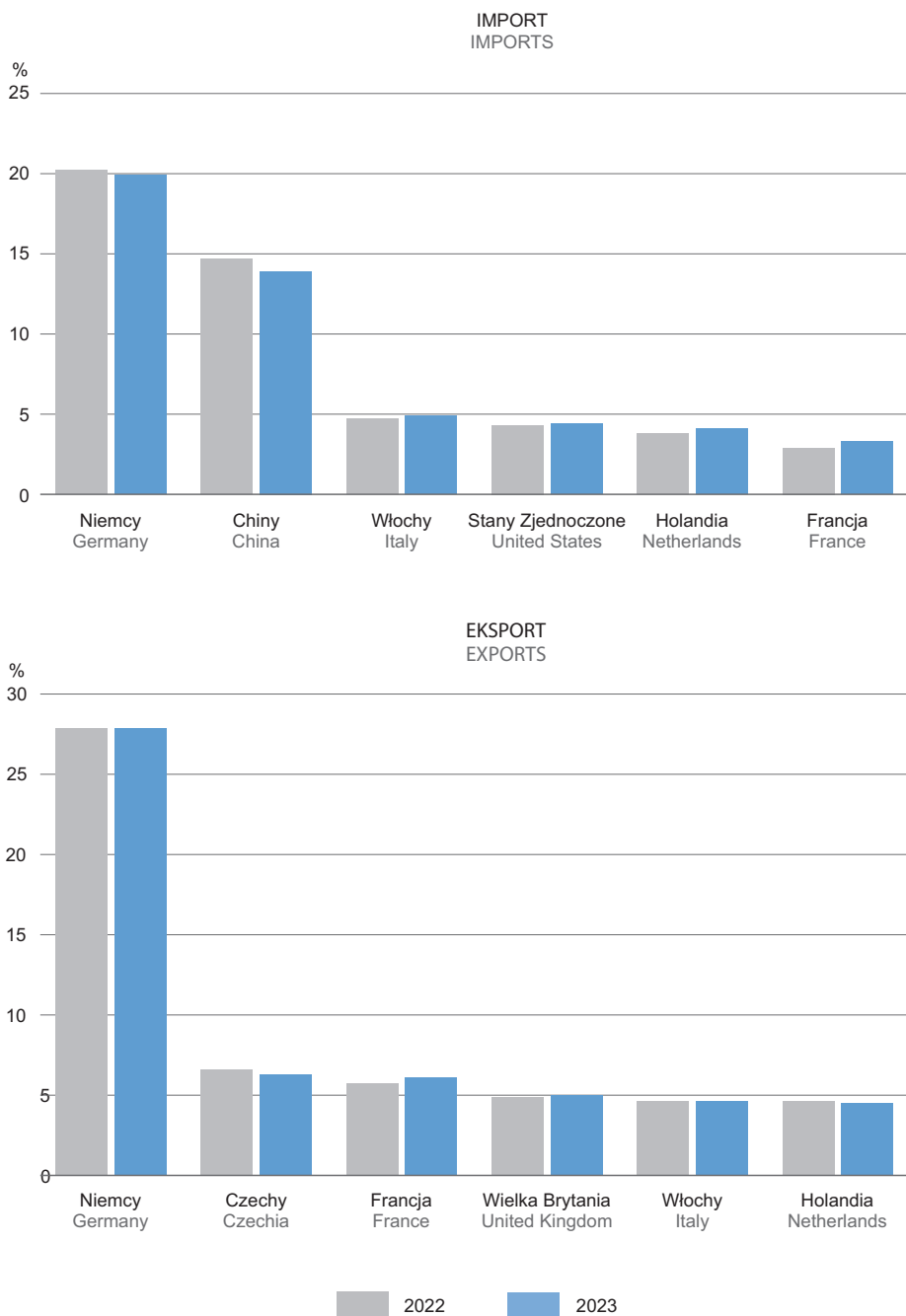
CHART 4. STRUCTURE OF IMPORTS AND EXPORTS BY SECTIONS ACCORDING TO SITC NOMENCLATURE IN 2023 (current prices)



- Żywność i zwierzęta żywe
Food and live animals
- Napoje i tytoń
Beverages and tobacco
- Surowce niejadalne z wyjątkiem paliw
Crude materials, inedible, except fuels
- Paliwa mineralne, smary i materiały pochodne
Mineral fuels, lubricants and related materials
- Oleje, tłuszcze, woski, zwierzęce i roślinne
Animal and vegetable oils, fats and waxes
- Chemikalia i produkty pokrewne
Chemicals and related products
- Towary przemysłowe sklasyfikowane głównie wg surowca
Manufactured goods classified chiefly by material
- Maszyny, urządzenia i sprzęt transportowy
Machinery and transport equipment
- Różne wyroby przemysłowe
Miscellaneous manufactured articles
- Towary i transakcje niesklasyfikowane w SITC
Commod. and transact. not classified elsewhere in SITC

WYKRES 5. STRUKTURA IMPORTU I EKSPORTU OBROTÓW HANDLU ZAGRANICZNEGO WEDŁUG WAŻNIEJSZYCH PARTNERÓW W 2022 I 2023 R. (ceny bieżące)

CHART 5. STRUCTURE OF IMPORTS AND EXPORTS FOREIGN TRADE TURNOVER BY MAJOR PARTNERS IN 2022 AND 2023 (current prices)



TABL. 8. WSKAŹNIKI CEN TRANSAKCYJNYCH I TERMS OF TRADE DLA WAŻNIEJSZYCH KRAJÓW WEDŁUG SEKCJI SITC

TRANSACTION PRICE INDICES AND TERMS OF TRADE FOR MAJOR COUNTRIES BY SITC SECTIONS

| SEKCJE SECTIONS | 2022 | | | 2023 | | |
|---|--------------------|-------------------|-------------------|-------------------|--------------------|-------------------|
| | eksport exports | import imports | terms of trade | import imports | eksport exports | terms of trade |
| | rok poprzedni=100 | | | previous year=100 | | |
| NIEMCY GERMANY | | | | | | |
| OGÓŁEM TOTAL | 118,7 | 111,2 | 106,7 | 98,9 | 96,1 | 102,9 |
| Żywność i zwierzęta żywe | 128,3 | 118,8 | 108,0 | 99,2 | 107,5 | 92,3 |
| Food and live animals | | | | | | |
| Napoje i tytoń | 92,5 | 102,8 | 90,0 | 191,4 | 110,8 | 172,7 |
| Beverages and tobacco | | | | | | |
| Surowce niejadalne z wyjątkiem paliw | 128,0 | 121,1 | 105,7 | 84,4 | 91,6 | 92,1 |
| Crude materials inedible, except fuels | | | | | | |
| Paliwa mineralne, smary i materiały pochodne | 169,9 | 229,0 | 74,2 | 81,2 | 76,1 | 106,7 |
| Mineral fuels, lubricants and related materials | | | | | | |
| Oleje, tłuszcze, woski zwierzęce i roślinne | 152,5 | 150,9 | 101,1 | 62,3 | 99,4 | 62,7 |
| Animal and vegetable oils, fats and waxes | | | | | | |
| Chemikalia i produkty pokrewne | 124,0 | 125,0 | 99,2 | 85,5 | 89,3 | 95,7 |
| Chemicals and related products | | | | | | |
| Towary przemysłowe sklasyfikowane głównie według surowca | 122,7 | 120,7 | 101,7 | 96,1 | 92,6 | 103,8 |
| Manufactured goods classified chiefly by material | | | | | | |
| Maszyny, urządzenia i sprzęt transportowy | 118,4 | 90,6 | 130,7 | 104,1 | 101,9 | 102,2 |
| Machinery and transport equipment | | | | | | |
| Różne wyroby przemysłowe | 108,1 | 101,0 | 107,0 | 96,3 | 99,0 | 97,3 |
| Miscellaneous manufactured articles | | | | | | |
| Towary i transakcje niesklasyfikowane w SITC | . | . | . | . | . | . |
| Commodities and transactions not classified elsewhere in the SITC | | | | | | |
| WŁOCHY ITALY | | | | | | |
| OGÓŁEM TOTAL | 118,2 | 104,7 | 112,9 | 97,7 | 97,1 | 100,6 |
| Żywność i zwierzęta żywe | 124,3 | 113,5 | 109,5 | 99,3 | 110,9 | 89,5 |
| Food and live animals | | | | | | |
| Napoje i tytoń | 104,9 | 158,7 | 66,1 | 93,6 | 113,5 | 82,5 |
| Beverages and tobacco | | | | | | |
| Surowce niejadalne z wyjątkiem paliw | 130,0 | 129,9 | 100,1 | 83,4 | 85,8 | 97,2 |
| Crude materials inedible, except fuels | | | | | | |
| Paliwa mineralne, smary i materiały pochodne | 130,5 | 132,1 | 98,8 | 84,4 | 102,2 | 82,6 |
| Mineral fuels, lubricants and related materials | | | | | | |
| Oleje, tłuszcze, woski zwierzęce i roślinne | 131,6 | 103,5 | 127,1 | 58,3 | 122,0 | 47,8 |
| Animal and vegetable oils, fats and waxes | | | | | | |
| Chemikalia i produkty pokrewne | 120,3 | 109,9 | 109,5 | 94,9 | 91,8 | 103,4 |
| Chemicals and related products | | | | | | |
| Towary przemysłowe sklasyfikowane głównie według surowca | 122,1 | 123,8 | 98,6 | 94,0 | 88,7 | 106,0 |
| Manufactured goods classified chiefly by material | | | | | | |
| Maszyny, urządzenia i sprzęt transportowy | 116,1 | 87,4 | 132,8 | 100,6 | 100,8 | 99,8 |
| Machinery and transport equipment | | | | | | |

TABL. 8. WSKAŹNIKI CEN TRANSAKCYJNYCH I TERMS OF TRADE DLA WAŻNIEJSZYCH KRAJÓW WEDŁUG SEKCJI SITC (cd.)

TRANSACTION PRICE INDICES AND TERMS OF TRADE FOR MAJOR COUNTRIES BY SITC SECTIONS (cont.)

| SEKCJE SECTIONS | 2022 | | | 2023 | | |
|---|--------------------|-------------------|-------------------|-------------------|--------------------|-------------------|
| | eksport exports | import imports | terms of trade | import imports | eksport exports | terms of trade |
| | rok poprzedni=100 | | | previous year=100 | | |
| WŁOCHY (dok.) ITALY (cont.) | | | | | | |
| Różne wyroby przemysłowe | 114,0 | 101,5 | 112,3 | 99,5 | 102,3 | 97,3 |
| Miscellaneous manufactured articles | | | | | | |
| Towary i transakcje niesklasyfikowane w SITC | . | . | . | . | . | . |
| Commodities and transactions not classified elsewhere in the SITC | | | | | | |
| FRANCJA FRANCE | | | | | | |
| OGÓŁEM | 117,1 | 103,3 | 113,4 | 102,2 | 100,6 | 101,6 |
| TOTAL | | | | | | |
| Żywność i zwierzęta żywe | 125,9 | 115,1 | 109,4 | 101,0 | 109,4 | 92,3 |
| Food and live animals | | | | | | |
| Napoje i tytoń | 108,5 | 105,6 | 102,7 | 118,6 | 114,5 | 103,6 |
| Beverages and tobacco | | | | | | |
| Surowce niejadalne z wyjątkiem paliw | 129,8 | 129,0 | 100,6 | 92,8 | 84,1 | 110,3 |
| Crude materials inedible, except fuels | | | | | | |
| Paliwa mineralne, smary i materiały pochodne | 182,4 | 105,4 | 173,1 | 78,8 | 133,9 | 58,8 |
| Mineral fuels, lubricants and related materials | | | | | | |
| Oleje, tłuszcze, woski zwierzęce i roślinne | 142,2 | 38,7 | 367,4 | 78,7 | 108,2 | 72,7 |
| Animal and vegetable oils, fats and waxes | | | | | | |
| Chemikalia i produkty pokrewne | 121,3 | 113,2 | 107,2 | 101,2 | 100,6 | 100,6 |
| Chemicals and related products | | | | | | |
| Towary przemysłowe sklasyfikowane głównie według surowca | 123,7 | 118,6 | 104,3 | 97,6 | 93,3 | 104,6 |
| Manufactured goods classified chiefly by material | | | | | | |
| Maszyny, urządzenia i sprzęt transportowy | 112,3 | 101,0 | 111,2 | 106,4 | 102,7 | 103,6 |
| Machinery and transport equipment | | | | | | |
| Różne wyroby przemysłowe | 110,5 | 62,2 | 177,7 | 97,1 | 102,3 | 94,9 |
| Miscellaneous manufactured articles | | | | | | |
| Towary i transakcje niesklasyfikowane w SITC | . | . | . | . | . | . |
| Commodities and transactions not classified elsewhere in the SITC | | | | | | |
| WIELKA BRYTANIA UNITED KINGDOM | | | | | | |
| OGÓŁEM | 119,6 | 99,9 | 119,7 | 102,3 | 96,0 | 106,6 |
| TOTAL | | | | | | |
| Żywność i zwierzęta żywe | 122,8 | 100,4 | 122,3 | 103,2 | 108,5 | 95,1 |
| Food and live animals | | | | | | |
| Napoje i tytoń | 114,1 | 106,6 | 107,0 | 111,0 | 112,0 | 99,1 |
| Beverages and tobacco | | | | | | |
| Surowce niejadalne z wyjątkiem paliw | 134,3 | 106,3 | 126,3 | 78,1 | 92,2 | 84,7 |
| Crude materials inedible, except fuels | | | | | | |
| Paliwa mineralne, smary i materiały pochodne | 192,8 | 109,0 | 176,9 | 74,3 | 82,1 | 90,5 |
| Mineral fuels, lubricants and related materials | | | | | | |
| Oleje, tłuszcze, woski zwierzęce i roślinne | 153,2 | 125,4 | 122,2 | 90,9 | 72,4 | 125,6 |
| Animal and vegetable oils, fats and waxes | | | | | | |

TABL. 8. WSKAŹNIKI CEN TRANSAKCYJNYCH I TERMS OF TRADE DLA WAŻNIEJSZYCH KRAJÓW WEDŁUG SEKCJI SITC (cd.)

TRANSACTION PRICE INDICES AND TERMS OF TRADE FOR MAJOR COUNTRIES BY SITC SECTIONS (cont.)

| SEKCJE SECTIONS | 2022 | | | 2023 | | |
|---|--------------------|-------------------|-------------------|-------------------|--------------------|-------------------|
| | eksport exports | import imports | terms of trade | import imports | eksport exports | terms of trade |
| | rok poprzedni=100 | | | previous year=100 | | |
| WIELKA BRYTANIA (dok.) UNITED KINGDOM (cont.) | | | | | | |
| Chemikalia i produkty pokrewne Chemicals and related products | 119,0 | 109,8 | 108,4 | 102,4 | 89,3 | 114,7 |
| Towary przemysłowe sklasyfikowane głównie według surowca Manufactured goods classified chiefly by material | 120,4 | 83,8 | 143,7 | 104,0 | 96,8 | 107,4 |
| Maszyny, urządzenia i sprzęt transportowy Machinery and transport equipment | 119,2 | 94,0 | 126,8 | 102,7 | 101,1 | 101,6 |
| Różne wyroby przemysłowe Miscellaneous manufactured articles | 112,3 | 112,2 | 100,1 | 100,3 | 101,4 | 98,9 |
| Towary i transakcje niesklasyfikowane w SITC Commodities and transactions not classified elsewhere in the SITC | . | . | . | . | . | . |
| ROSJA RUSSIA | | | | | | |
| OGÓŁEM TOTAL | 120,3 | 140,8 | 85,4 | 106,4 | 96,1 | 110,7 |
| Żywność i zwierzęta żywe Food and live animals | 130,3 | 138,8 | 93,9 | 108,8 | 107,5 | 101,2 |
| Napoje i tytoń Beverages and tobacco | 143,2 | 126,5 | 113,2 | 119,7 | 110,8 | 108,0 |
| Surowce niejadalne z wyjątkiem paliw Crude materials inedible, except fuels | 117,2 | 125,2 | 93,6 | 93,7 | 91,6 | 102,3 |
| Paliwa mineralne, smary i materiały pochodne Mineral fuels, lubricants and related materials | 204,8 | 145,4 | 140,9 | 84,4 | 76,1 | 110,9 |
| Oleje, tłuszcze, woski zwierzęce i roślinne Animal and vegetable oils, fats and waxes | 115,2 | 172,3 | 66,9 | 129,7 | 99,4 | 130,5 |
| Chemikalia i produkty pokrewne Chemicals and related products | 116,7 | 139,5 | 83,7 | 99,9 | 89,3 | 111,9 |
| Towary przemysłowe sklasyfikowane głównie według surowca Manufactured goods classified chiefly by material | 123,2 | 117,5 | 104,9 | 117,1 | 92,6 | 126,5 |
| Maszyny, urządzenia i sprzęt transportowy Machinery and transport equipment | 115,3 | 116,2 | 99,2 | 106,2 | 101,9 | 104,2 |
| Różne wyroby przemysłowe Miscellaneous manufactured articles | 126,3 | 110,4 | 114,4 | 109,5 | 99,0 | 110,6 |
| Towary i transakcje niesklasyfikowane w SITC Commodities and transactions not classified elsewhere in the SITC | . | . | . | . | . | . |
| CZECHY CZECHIA | | | | | | |
| OGÓŁEM TOTAL | 128,5 | 111,9 | 114,8 | 93,0 | 96,2 | 96,7 |
| Żywność i zwierzęta żywe Food and live animals | 129,1 | 127,0 | 101,7 | 105,0 | 113,6 | 92,4 |
| Napoje i tytoń Beverages and tobacco | 116,2 | 99,4 | 116,9 | 117,0 | 108,2 | 108,1 |

TABL. 8. WSKAŹNIKI CEN TRANSAKCYJNYCH I TERMS OF TRADE DLA WAŻNIEJSZYCH KRAJÓW WEDŁUG SEKCJI SITC (dok.)

TRANSACTION PRICE INDICES AND TERMS OF TRADE FOR MAJOR COUNTRIES BY SITC SECTIONS (cont.)

| SEKCJE SECTIONS | 2022 | | | 2023 | | |
|---|--------------------|-------------------|-------------------|-------------------|--------------------|-------------------|
| | eksport exports | import imports | terms of trade | import imports | eksport exports | terms of trade |
| | rok poprzedni=100 | | | previous year=100 | | |
| CZECHY (dok.) CZECHIA (cont.) | | | | | | |
| Surowce niejadalne z wyjątkiem paliw | 129,8 | 133,6 | 97,2 | 79,9 | 81,5 | 98,0 |
| Crude materials inedible, except fuels | | | | | | |
| Paliwa mineralne, smary i materiały pochodne | 267,5 | 176,2 | 151,8 | 90,2 | 80,0 | 112,8 |
| Mineral fuels, lubricants and related materials | | | | | | |
| Oleje, tłuszcze, woski zwierzęce i roślinne | 150,9 | 127,0 | 118,8 | 73,6 | 101,8 | 72,3 |
| Animal and vegetable oils, fats and waxes | | | | | | |
| Chemikalia i produkty pokrewne | 125,6 | 121,6 | 103,3 | 84,9 | 89,6 | 94,8 |
| Chemicals and related products | | | | | | |
| Towary przemysłowe sklasyfikowane głównie według surowca | 124,8 | 114,1 | 109,4 | 89,9 | 94,1 | 95,5 |
| Manufactured goods classified chiefly by material | | | | | | |
| Maszyny, urządzenia i sprzęt transportowy | 112,1 | 106,2 | 105,6 | 90,3 | 100,9 | 89,5 |
| Machinery and transport equipment | | | | | | |
| Różne wyroby przemysłowe | 113,0 | 74,3 | 152,1 | 104,5 | 99,6 | 104,9 |
| Miscellaneous manufactured articles | | | | | | |
| Towary i transakcje niesklasyfikowane w SITC | . | . | . | . | . | . |
| Commodities and transactions not classified elsewhere in the SITC | | | | | | |
| CHINY CHINA | | | | | | |
| OGÓŁEM | . | . | . | 99,5 | 87,4 | 113,8 |
| TOTAL | | | | | | |
| Żywność i zwierzęta żywe | . | . | . | 73,1 | 85,6 | 85,4 |
| Food and live animals | | | | | | |
| Napoje i tytoń | . | . | . | 103,3 | 102,2 | 101,1 |
| Beverages and tobacco | | | | | | |
| Surowce niejadalne z wyjątkiem paliw | . | . | . | 93,5 | 77,2 | 121,1 |
| Crude materials inedible, except fuels | | | | | | |
| Paliwa mineralne, smary i materiały pochodne | . | . | . | 109,0 | 66,5 | 163,9 |
| Mineral fuels, lubricants and related materials | | | | | | |
| Oleje, tłuszcze, woski zwierzęce i roślinne | . | . | . | 98,0 | 118,5 | 82,7 |
| Animal and vegetable oils, fats and waxes | | | | | | |
| Chemikalia i produkty pokrewne | . | . | . | 107,1 | 75,1 | 142,6 |
| Chemicals and related products | | | | | | |
| Towary przemysłowe sklasyfikowane głównie według surowca | . | . | . | 91,7 | 81,7 | 112,2 |
| Manufactured goods classified chiefly by material | | | | | | |
| Maszyny, urządzenia i sprzęt transportowy | . | . | . | 100,2 | 89,9 | 111,5 |
| Machinery and transport equipment | | | | | | |
| Różne wyroby przemysłowe | . | . | . | 93,9 | 89,0 | 105,5 |
| Miscellaneous manufactured articles | | | | | | |
| Towary i transakcje niesklasyfikowane w SITC | . | . | . | . | . | . |
| Commodities and transactions not classified elsewhere in the SITC | | | | | | |

TABL. 9. OBROTY HANDLU ZAGRANICZNEGO Z KRAJAMI OECD WEDŁUG NOMENKLATURY SITC W 2023 R.
FOREIGN TRADE TURNOVER WITH OECD COUNTRIES ACCORDING TO SITC NOMENCLATURE IN 2023

| SEKCJE SECTIONS | Import Imports | | Eksport Exports | | Import Imports | Eksport Exports |
|---|---------------------|--------------------|---------------------|--------------------|--|--------------------|
| | ceny bieżące | | current prices | | ceny stałe | |
| | w tys. PLN | w tys. dol. USA | w tys. PLN | w tys. dol. USA | constant prices | |
| | in thousand PLN | in thousand USD | in thousand PLN | in thousand USD | rok poprzedni=100 previous year=100 | |
| OGÓŁEM TOTAL | 1084204790,1 | 256806658 | 1376136446,3 | 325677221 | 105,2 | 100,8 |
| Żywność i zwierzęta żywe | 95000184,6 | 22511514 | 157984947,0 | 37434665 | 98,4 | 102,7 |
| Food and live animals | | | | | | |
| Napoje i tytoń | 10169190,9 | 2413379 | 27114571,2 | 6429701 | 102,5 | 94,3 |
| Beverages and tobacco | | | | | | |
| Surowce niejadalne z wyjątkiem paliw | 25760343,4 | 6090802 | 24862992,2 | 5879722 | 86,8 | 97,7 |
| Crude materials, inedible, except fuels | | | | | | |
| Paliwa mineralne, smary i materiały pochodne | 85342808,7 | 20216545 | 36001222,1 | 8495473 | 140,9 | 88,1 |
| Mineral fuels, lubricants and related materials | | | | | | |
| Oleje, tłuszcze, woski, zwierzęce i roślinne | 5061673,9 | 1197228 | 4854897,5 | 1151373 | 80,0 | 138,9 |
| Animal and vegetable oils, fats and waxes | | | | | | |
| Chemikalia i produkty pokrewne | 186415318,2 | 44122993 | 115878127,5 | 27410840 | 96,5 | 96,9 |
| Chemicals and related products | | | | | | |
| Towary przemysłowe sklasyfikowane głównie według surowca | 182250413,3 | 43132783 | 232612935,8 | 55014367 | 95,5 | 93,7 |
| Manufactured goods classified chiefly by material | | | | | | |
| Maszyny, urządzenia i sprzęt transportowy | 373119100,9 | 88422226 | 540517977,0 | 127895383 | 109,8 | 107,5 |
| Machinery and transport equipment | | | | | | |
| Różne wyroby przemysłowe | 96923376,2 | 22976800 | 234839297,6 | 55617882 | 96,3 | 98,7 |
| Miscellaneous manufactured articles | | | | | | |
| Towary i transakcje niesklasyfikowane w SITC | 24162380,0 | 5722389 | 1469478,4 | 347815 | 134,3 | 87,8 |
| Commodities and transactions not classified elsewhere in the SITC | | | | | | |

TABL. 10. OBROT Y HANDLU ZAGRANICZNEGO Z KRAJAMI UE W 2023 R. (ceny bieżące)
FOREIGN TRADE TURNOVER WITH EU COUNTRIES IN 2023 (current prices)

| KRAJE COUNTRIES | Import Imports | Eksport Exports | Saldo Balance | W odsetkach In % | |
|---|-------------------------------|--------------------|------------------|---------------------|--------------------|
| | w tys. EUR in thousand EUR | | | import imports | eksport exports |
| OGÓŁEM TOTAL | 185551947 | 264348413 | 78796466 | 100,0 | 100,0 |
| Niemcy Germany | 68319460 | 98638389 | 30318929 | 36,8 | 37,3 |
| Włochy Italy | 16832534 | 16222297 | -610237 | 9,1 | 6,1 |
| Holandia Netherlands | 13913809 | 15972039 | 2058229 | 7,5 | 6,0 |
| Francja France | 11281536 | 21668924 | 10387388 | 6,1 | 8,2 |
| Czechy Czechia | 11129889 | 22268391 | 11138502 | 6,0 | 8,4 |
| Belgia Belgium | 7899850 | 8387413 | 487562 | 4,3 | 3,2 |
| Hiszpania Spain | 7297891 | 9730039 | 2432148 | 3,9 | 3,7 |
| Dania Denmark | 6561837 | 5689718 | -872119 | 3,5 | 2,2 |
| Szwecja Sweden | 6427044 | 8727552 | 2300507 | 3,5 | 3,3 |
| Węgry Hungary | 5399548 | 8438146 | 3038598 | 2,9 | 3,2 |
| Słowacja Slovakia | 5269084 | 9666892 | 4397808 | 2,8 | 3,7 |
| Austria Austria | 4865665 | 7356854 | 2491190 | 2,6 | 2,8 |
| Litwa Lithuania | 3175215 | 5768099 | 2592884 | 1,7 | 2,2 |
| Rumunia Romania | 3018679 | 7419705 | 4401026 | 1,6 | 2,8 |
| Finlandia Finland | 2646098 | 2914418 | 268320 | 1,4 | 1,1 |
| Irlandia Ireland | 1961162 | 1493561 | -467601 | 1,1 | 0,6 |
| Bulgaria Bulgaria | 1918069 | 2028586 | 110517 | 1,0 | 0,8 |
| Słowenia Slovenia | 1186596 | 1391446 | 204849 | 0,6 | 0,5 |
| Portugalia Portugal | 1157474 | 1907355 | 749881 | 0,6 | 0,7 |
| Grecja Greece | 941993 | 1681080 | 739087 | 0,5 | 0,6 |
| Łotwa Latvia | 538361 | 2428995 | 1890633 | 0,3 | 0,9 |
| Estonia Estonia | 473756 | 1617168 | 1143412 | 0,3 | 0,6 |
| Chorwacja Croatia | 375875 | 1589420 | 1213545 | 0,2 | 0,6 |
| Luksemburg Luxembourg | 343451 | 579585 | 236134 | 0,2 | 0,2 |
| Malta Malta | 61179 | 108386 | 47208 | 0,0 | 0,0 |
| Cypr Cyprus | 33098 | 229615 | 196517 | 0,0 | 0,1 |
| Niewyszczególniony kraj UE Unspecified elsewhere in EU countries | 2522791 | 424340 | -2098451 | 1,3 | 0,2 |

TABL. 11. OBROTY HANDLU ZAGRANICZNEGO Z KRAJAMI UE WEDŁUG NOMENKLATURY SITC W 2023 R.
FOREIGN TRADE TURNOVER WITH EU COUNTRIES ACCORDING TO SITC NOMENCLATURE IN 2023

| SEKCJE SECTIONS | Import Imports | | Eksport Exports | | Import Imports | Eksport Exports |
|---|----------------------------------|----------------------------------|----------------------------------|----------------------------------|--|--------------------|
| | w tys. PLN in thousand PLN | w tys. EUR in thousand EUR | w tys. PLN in thousand PLN | w tys. EUR in thousand EUR | ceny stałe constant prices | |
| | | | | | rok poprzedni=100 previous year=100 | |
| O G Ó Ł E M TOTAL | 847622618,1 | 185551947 | 1208277815,4 | 264348413 | 101,8 | 100,8 |
| Żywność i zwierzęta żywe Food and live animals | 80039675,5 | 17530203 | 138228041,5 | 30264103 | 96,8 | 102,0 |
| Napoje i tytoń Beverages and tobacco | 8958297,8 | 1963898 | 25344618,8 | 5551733 | 102,2 | 94,7 |
| Surowce niejadalne z wyjątkiem paliw Crude materials, inedible, except fuels | 21337640,4 | 4662856 | 22687173,1 | 4959590 | 87,4 | 98,0 |
| Paliwa mineralne, smary i materiały po- chodne Mineral fuels, lubricants and related materials | 46945213,4 | 10263958 | 35440875,0 | 7742084 | 129,1 | 88,0 |
| Oleje, tłuszcze, woski, zwierzęce i roślinne Animal and vegetable oils, fats and waxes | 4947780,3 | 1081491 | 4837183,9 | 1060415 | 79,2 | 141,7 |
| Chemikalia i produkty pokrewne Chemicals and related products | 143927529,7 | 31496650 | 104491227,0 | 22850814 | 95,8 | 94,5 |
| Towary przemysłowe sklasyfikowane głównie według surowca Manufactured goods classified chiefly by material | 160622574,2 | 35134496 | 212045720,8 | 46352797 | 95,3 | 94,5 |
| Maszyny, urządzenia i sprzęt transportowy Machinery and transport equipment | 291513507,8 | 63844666 | 452598702,6 | 99011173 | 107,4 | 108,6 |
| Różne wyroby przemysłowe Miscellaneous manufactured articles | 73879756,4 | 16188882 | 209918894,4 | 45966718 | 92,3 | 98,5 |
| Towary i transakcje niesklasyfikowane w SITC Commodities and transactions not clas- sified elsewhere in the SITC | 15450642,7 | 3384847 | 2685378,2 | 588986 | 134,7 | 77,2 |

TABL. 12. **STRUKTURA IMPORTU Z KRAJAMI UE WEDŁUG KRAJÓW WYSYŁKI W 2023 R. (ceny bieżące)**
 STRUCTURE OF IMPORTS WITH EU BY COUNTRIES OF CONSIGNMENT IN 2023 (current prices)

| KRAJE COUNTRIES | W tys. PLN In thousand PLN | W tys. EUR In thousand EUR | Struktura Structure |
|--|----------------------------------|----------------------------------|------------------------|
| OGÓŁEM TOTAL | 1069526668,2 | 234166399 | 100,0 |
| Austria Austria | 32390873,0 | 7093961 | 3,0 |
| Belgia Belgium | 63541778,9 | 13912519 | 5,9 |
| Bułgaria Bulgaria | 8797987,1 | 1928140 | 0,8 |
| Chorwacja Croatia | 2487236,3 | 544781 | 0,2 |
| Cypr Cyprus | 601780,4 | 131162 | 0,1 |
| Czechy Czechia | 65395563,4 | 14313569 | 6,1 |
| Dania Denmark | 34681848,4 | 7594071 | 3,2 |
| Estonia Estonia | 2591543,7 | 567530 | 0,2 |
| Finlandia Finland | 10688847,7 | 2338051 | 1,0 |
| Francja France | 59871740,5 | 13102985 | 5,6 |
| Grecja Greece | 3248257,5 | 711449 | 0,3 |
| Hiszpania Spain | 38085735,9 | 8343491 | 3,6 |
| Holandia Netherlands | 104162566,7 | 22806891 | 9,7 |
| Irlandia Ireland | 8967873,0 | 1967525 | 0,8 |
| Litwa Lithuania | 16118008,5 | 3524541 | 1,5 |
| Luksemburg Luxembourg | 2025840,2 | 443503 | 0,2 |
| Łotwa Latvia | 3413960,2 | 747655 | 0,3 |
| Malta Malta | 465177,2 | 102435 | 0,0 |
| Niemcy Germany | 400676272,7 | 87736633 | 37,5 |
| Portugalia Portugal | 4441366,8 | 972015 | 0,4 |
| Rumunia Romania | 13674842,0 | 2993866 | 1,3 |
| Słowacja Slovakia | 33000139,4 | 7220915 | 3,1 |
| Słowenia Slovenia | 12111254,5 | 2652694 | 1,1 |
| Szwecja Sweden | 35691741,5 | 7804418 | 3,3 |
| Węgry Hungary | 28242700,4 | 6183812 | 2,6 |
| Włochy Italy | 77267980,5 | 16915241 | 7,2 |
| Niewyszczególniony kraj UE Unspecified elsewhere in EU countries | 6882525,7 | 1512276,0 | 0,6 |

TABL. 13. IMPORT Z KRAJÓW UE WEDŁUG NOMENKLATURY CN W 2023 R. (ceny bieżące)
IMPORTS FROM EU COUNTRIES ACCORDING TO CN NOMENCLATURE IN 2023 (current prices)

| SEKCJE SECTIONS | 2010 | 2022 | 2023 | 2010 | 2022 | 2023 |
|--|-----------------------------|---------------|---------------|---------------------|--------------|--------------|
| | w mln EUR in million EUR | | | w odsetkach in % | | |
| OGÓŁEM TOTAL | 79849 | 188406 | 185552 | 100,0 | 100,0 | 100,0 |
| Zwierzęta żywe; produkty pochodzenia zwierzęcego Live animals; animal products | 2062 | 5105 | 5654 | 2,6 | 2,7 | 3,0 |
| Produkty pochodzenia roślinnego Vegetable products | 1953 | 4847 | 5192 | 2,4 | 2,6 | 2,8 |
| Tłuszcze i oleje Fats and oils | 404 | 1589 | 1270 | 0,5 | 0,8 | 0,7 |
| Przetwory spożywcze Prepared foodstuffs | 3071 | 8869 | 10028 | 3,8 | 4,7 | 5,4 |
| Produkty mineralne Mineral products | 3076 | 10563 | 10802 | 3,9 | 5,6 | 5,8 |
| Produkty przemysłu chemicznego Products of the chemical industry | 10608 | 22575 | 21389 | 13,3 | 12,0 | 11,5 |
| Tworzywa sztuczne i kauczuk oraz artykuły z nich Plastics and rubber and articles thereof | 8016 | 18034 | 15931 | 10,0 | 9,6 | 8,6 |
| Skóry i artykuły z nich Raw hides and skins, articles thereof | 420 | 510 | 508 | 0,5 | 0,3 | 0,3 |
| Drewno i artykuły z drewna Wood and articles of wood | 765 | 1963 | 1501 | 1,0 | 1,0 | 0,8 |
| Ścier drzewny, papier, tektura i artykuły z nich Pulp of wood, paper, paperboard and articles thereof | 3296 | 7212 | 5899 | 4,1 | 3,8 | 3,2 |
| Materiały i artykuły włókiennicze Textiles and textile articles | 2651 | 4406 | 3951 | 3,3 | 2,3 | 2,1 |
| Obuwie, nakrycia głowy, itp. Footwear, headgear, etc. | 199 | 1001 | 1069 | 0,2 | 0,5 | 0,6 |
| Artykuły z kamienia, wyroby ceramiczne, szkło Articles of stone, ceramic products, glass | 1255 | 2258 | 2104 | 1,6 | 1,2 | 1,1 |
| Perły, kamienie szlachetne, metale szlachetne i artykuły z nich Pearls, precious stones and metals, articles thereof | 152 | 1643 | 1015 | 0,2 | 0,9 | 0,5 |
| Metale nieszlachetne i artykuły z nich Base metals and articles thereof | 11005 | 25780 | 22930 | 13,8 | 13,7 | 12,4 |
| Maszyny i urządzenia, sprzęt elektryczny i elektrotechniczny Machinery and mechanical appliances, electrical and electrotechnical equipment | 17917 | 36369 | 39136 | 22,4 | 19,3 | 21,1 |
| Sprzęt transportowy Transport equipment | 9882 | 21279 | 25182 | 12,4 | 11,3 | 13,6 |
| Przyrządy i aparatura, optyczne, fotograficzne, pomiarowe, kontrolne, itp. Optical, photographic, measuring, checking instruments, etc. | 1582 | 3156 | 3625 | 2,0 | 1,7 | 2,0 |
| Broń i amunicja Arms and ammunition | 27 | 639 | 1136 | 0,0 | 0,3 | 0,6 |
| Artykuły przemysłowe różne — meble, prefabrykaty budynków, zabawki, itp. Miscellaneous manufactured articles | 1215 | 4202 | 3997 | 1,5 | 2,2 | 2,2 |
| Dzieła sztuki, przedmioty kolekcjonerskie i antyki Works of art, collectors' pieces and antiques | 292 | 6405 | 3234 | 0,4 | 3,4 | 1,7 |
| Produkty, gdzie indziej niesklasyfikowane ^a Products n.e.s. ^a | . | . | . | . | . | . |

a Grupa obejmuje te towary, dla których nieznan jest 8-znakowy kod CN.

a In this group are included commodities for which 8-digit CN codes are unknown.

TABL. 14. EKSPORT DO KRAJÓW UE WEDŁUG NOMENKLATURY CN W 2023 R. (ceny bieżące)
EXPORTS TO EU COUNTRIES ACCORDING TO CN NOMENCLATURE IN 2023 (current prices)

| SEKCJE SECTIONS | 2010 | 2022 | 2023 | 2010 | 2022 | 2023 |
|--|-----------------------------|---------------|---------------|---------------------|--------------|--------------|
| | w mln EUR in million EUR | | | w odsetkach in % | | |
| OGÓŁEM TOTAL | 95286 | 262370 | 264348 | 100,0 | 100,0 | 100,0 |
| Zwierzęta żywe; produkty pochodzenia zwierzęcego Live animals; animal products | 3645 | 11109 | 10732 | 3,8 | 4,2 | 4,1 |
| Produkty pochodzenia roślinnego Vegetable products | 1778 | 6055 | 6289 | 1,9 | 2,3 | 2,4 |
| Tłuszcze i oleje Fats and oils | 315 | 1402 | 1299 | 0,3 | 0,5 | 0,5 |
| Przetwory spożywcze Prepared foodstuffs | 4968 | 16962 | 20049 | 5,2 | 6,5 | 7,6 |
| Produkty mineralne Mineral products | 4425 | 10170 | 8051 | 4,6 | 3,9 | 3,0 |
| Produkty przemysłu chemicznego Products of the chemical industry | 5435 | 19065 | 17677 | 5,7 | 7,3 | 6,7 |
| Tworzywa sztuczne i kauczuk oraz artykuły z nich Plastics and rubber and articles thereof | 6387 | 18981 | 18195 | 6,7 | 7,2 | 6,9 |
| Skóry i artykuły z nich Raw hides and skins, articles thereof | 403 | 958 | 1061 | 0,4 | 0,4 | 0,4 |
| Drewno i artykuły z drewna Wood and articles of wood | 2171 | 6333 | 4963 | 2,3 | 2,4 | 1,9 |
| Ścier drzewny, papier, tektura i artykuły z nich Pulp of wood, paper, paperboard and articles thereof | 2708 | 7595 | 6587 | 2,8 | 2,9 | 2,5 |
| Materiały i artykuły włókiennicze Textiles and textile articles | 3392 | 12324 | 12110 | 3,6 | 4,7 | 4,6 |
| Obuwie, nakrycia głowy, itp. Footwear, headgear, etc. | 304 | 2625 | 2849 | 0,3 | 1,0 | 1,1 |
| Artykuły z kamienia, wyroby ceramiczne, szkło Articles of stone, ceramic products, glass | 1728 | 4952 | 5012 | 1,8 | 1,9 | 1,9 |
| Perły, kamienie szlachetne, metale szlachetne i artykuły z nich Pearls, precious stones and metals, articles thereof | 597 | 805 | 764 | 0,6 | 0,3 | 0,3 |
| Metale nieszlachetne i artykuły z nich Base metals and articles thereof | 10737 | 29180 | 26310 | 11,3 | 11,1 | 10,0 |
| Maszyny i urządzenia, sprzęt elektryczny i elektrotechniczny Machinery and mechanical appliances, electrical and electrotechnical equipment | 25134 | 64411 | 67426 | 26,4 | 24,5 | 25,5 |
| Sprzęt transportowy Transport equipment | 14465 | 27479 | 32775 | 15,2 | 10,5 | 12,4 |
| Przyrządy i aparatura, optyczne, fotograficzne, pomiarowe, kontrolne, itp. Optical, photographic, measuring, checking instruments, etc. | 878 | 3968 | 4288 | 0,9 | 1,5 | 1,6 |
| Broń i amunicja Arms and ammunition | 8 | 32 | 52 | 0,0 | 0,0 | 0,0 |
| Artykuły przemysłowe różne — meble, prefabrykaty budynków, zabawki, itp. Miscellaneous manufactured articles | 5759 | 17418 | 17409 | 6,0 | 6,6 | 6,6 |
| Dzieła sztuki, przedmioty kolekcjonerskie i antyki Works of art, collectors' pieces and antiques | 47 | 546 | 453 | 0,0 | 0,2 | 0,2 |
| Produkty, gdzie indziej niesklasyfikowane ^a Products n.e.s. ^a | . | . | . | . | . | . |

a Grupa obejmuje te towary, dla których nieznan jest 8-znakowy kod CN.

a In this group are included commodities for which 8-digit CN codes are unknown.

TABL. 15. IMPORT I EKSPORT WEDŁUG SEKCJI SITC Z WYMIENIENIEM WAŻNIEJSZYCH KRAJÓW W 2023 R. (ceny bieżące)

IMPORTS AND EXPORTS BY SITC SECTIONS AND MAJOR COUNTRIES IN 2023 (current prices)

U w a g a. Hongkong — Chiny — Specjalny Region Administracyjny Hongkong,
Macedonia — Macedonia Północna,
Tajwan — Chiny — Tajwan.

N o t e. Hong Kong — China — Hong Kong Special Administrative Region,
Macedonia — North Macedonia,
Taiwan — China — Taiwan.

| KRAJE COUNTRIES | Import Imports | | | Eksport Exports | | |
|--------------------|-------------------------------------|-------------------------------------|---|-------------------------------------|-------------------------------------|---|
| | w tys. PLN in thousand PLN | w tys. EUR in thousand EUR | w tys. dol. USA in thousand USD | w tys. PLN in thousand PLN | w tys. EUR in thousand EUR | w tys. dol. USA in thousand USD |

ŻYWNÓŚĆ I ZWIERZĘTA ŻYWE
FOOD AND LIVE ANIMALS

| OGÓŁEM TOTAL | 119001560,7 | 26057227 | 28188059 | 192293263,1 | 42104591 | 45564748 |
|---|--------------------|-----------------|-----------------|--------------------|-----------------|-----------------|
| Albania Albania | 37270,3 | 8115 | 8758 | 87407,7 | 19202 | 20776 |
| Angola Angola | 0,5 | 0 | 0 | 353611,0 | 77424 | 83878 |
| Arabia Saudyjska Saudi Arabia | 791,9 | 174 | 189 | 1337493,8 | 291696 | 315321 |
| Argentyna Argentina | 1466848,9 | 318960 | 344977 | 17016,6 | 3717 | 4016 |
| Armenia Armenia | 8990,2 | 1961 | 2122 | 56444,7 | 12336 | 13328 |
| Australia Australia | 17667,3 | 3867 | 4169 | 535533,7 | 117593 | 127169 |
| Austria Austria | 1500076,2 | 328608 | 355533 | 2471637,9 | 541099 | 585327 |
| Azerbejdżan Azerbaijan | 23297,7 | 5061 | 5462 | 108776,4 | 23775 | 25732 |
| Bahrajn Bahrain | 29,7 | 7 | 7 | 132253,8 | 29255 | 31961 |
| Belgia Belgium | 4937817,7 | 1080964 | 1170121 | 4372813,7 | 956865 | 1035671 |
| Belize Belize | 53496,2 | 11459 | 12365 | 0,0 | 0 | 0 |
| Benin Benin | 1576,7 | 341 | 367 | 212621,9 | 46509 | 50449 |
| Białoruś Belarus | 273645,6 | 60170 | 65211 | 888431,2 | 194162 | 209905 |
| Bośnia i Hercegowina Bosnia and Herzegovina | 5978,3 | 1315 | 1419 | 240006,5 | 52598 | 56930 |
| Brazylia Brazil | 4740733,7 | 1044526 | 1129322 | 259334,2 | 56902 | 61112 |
| Bulgaria Bulgaria | 402358,9 | 87937 | 95026 | 1601392,2 | 350936 | 379753 |
| Chile Chile | 506497,6 | 110853 | 119920 | 163103,9 | 35811 | 38842 |
| Chiny China | 1772684,4 | 388701 | 420705 | 568488,5 | 124228 | 134537 |
| Chorwacja Croatia | 132214,2 | 28946 | 31306 | 1309253,8 | 287346 | 311360 |
| Cypr Cyprus | 81818,3 | 17835 | 19323 | 146540,6 | 32054 | 34715 |
| Czad Chad | 0,0 | 0 | 0 | 39748,8 | 8728 | 9450 |
| Czarnogóra Montenegro | 598,6 | 128 | 138 | 59323,5 | 12995 | 14071 |
| Czechy Czechia | 2986438,4 | 654205 | 707981 | 9557648,1 | 2093263 | 2264803 |
| Dania Denmark | 6668890,2 | 1462050 | 1582357 | 4465031,7 | 977871 | 1058178 |
| Demokratyczna Republika Kongo Democratic Republic of the Congo | 12190,4 | 2662 | 2876 | 510444,6 | 111607 | 120830 |
| Dominikana Dominican Republic | 13293,7 | 2915 | 3143 | 72456,5 | 15740 | 16997 |
| Egipt Egypt | 481647,2 | 105258 | 114053 | 379588,1 | 82909 | 89402 |
| Ekwador Ecuador | 919534,8 | 200793 | 217214 | 36424,6 | 7983 | 8624 |
| Estonia Estonia | 308708,7 | 67670 | 73177 | 931230,1 | 203976 | 220842 |
| Filipiny Philippines | 94831,3 | 20696 | 22380 | 180613,1 | 39563 | 42811 |
| Finlandia Finland | 191371,7 | 41981 | 45395 | 1061525,5 | 232139 | 251047 |
| Francja France | 4004725,9 | 875984 | 947559 | 12158204,8 | 2659346 | 2876581 |
| Gabon Gabon | 0,0 | 0 | 0 | 60751,7 | 13343 | 14451 |
| Gambia Gambia | 8,4 | 2 | 2 | 42201,6 | 9144 | 9843 |
| Ghana Ghana | 188012,2 | 41244 | 44633 | 351662,9 | 77311 | 83534 |
| Grecja Greece | 1105495,8 | 241735 | 261314 | 1697898,6 | 372205 | 403013 |
| Grenlandia Greenland | 74606,9 | 16317 | 17636 | 80,2 | 17 | 18 |
| Gruzja Georgia | 20742,1 | 4562 | 4901 | 200412,4 | 43936 | 47491 |
| Gwatemala Guatemala | 291532,3 | 63301 | 68355 | 7409,8 | 1629 | 1762 |
| Gwinea Guinea | 727,0 | 156 | 170 | 79940,7 | 17679 | 19070 |
| Hiszpania Spain | 7352179,0 | 1608915 | 1740091 | 5188984,0 | 1135784 | 1228780 |
| Holandia Netherlands | 8513053,0 | 1863609 | 2016960 | 11696724,0 | 2558616 | 2768845 |
| Honduras Honduras | 50243,0 | 10965 | 11837 | 1591,8 | 346 | 373 |
| Hongkong Hong Kong | 1578,9 | 349 | 380 | 254696,3 | 55682 | 60141 |
| Indie India | 582985,9 | 127338 | 137808 | 165027,3 | 35922 | 38803 |
| Indonezja Indonesia | 175330,3 | 38351 | 41474 | 117834,9 | 25642 | 27728 |
| Irak Iraq | 0,1 | 0 | 0 | 341623,3 | 75067 | 81225 |

TABL. 15. IMPORT I EKSPORT WEDŁUG SEKCJI SITC Z WYMIENIENIEM WAŻNIEJSZYCH KRAJÓW W 2023 R. (cd.)

IMPORTS AND EXPORTS BY SITC SECTIONS AND MAJOR COUNTRIES IN 2023 (cont.)

| KRAJE COUNTRIES | Import Imports | | | Eksport Exports | | |
|--------------------|-------------------------------------|-------------------------------------|---|-------------------------------------|-------------------------------------|---|
| | w tys. PLN in thousand PLN | w tys. EUR in thousand EUR | w tys. dol. USA in thousand USD | w tys. PLN in thousand PLN | w tys. EUR in thousand EUR | w tys. dol. USA in thousand USD |

ŻYWNOŚĆ I ZWIERZĘTA ŻYWE (cd.)

FOOD AND LIVE ANIMALS (cont.)

| | | | | | | |
|--------------------------------------|------------|---------|---------|------------|---------|----------|
| Iran Iran | 35130,5 | 7683 | 8324 | 53953,6 | 11831 | 12775 |
| Irlandia Ireland | 1233553,9 | 270062 | 292318 | 1917293,4 | 420584 | 455049 |
| Islandia Iceland | 543062,8 | 118732 | 128092 | 84459,1 | 18496 | 19964 |
| Izrael Israel | 264423,8 | 57972 | 62567 | 1319742,0 | 289352 | 313531 |
| Japonia Japan | 30898,6 | 6769 | 7324 | 324772,7 | 71318 | 77326 |
| Jemen Yemen | 43,9 | 10 | 11 | 56274,2 | 12264 | 13263 |
| Jordania Jordan | 2876,0 | 638 | 690 | 166648,1 | 36491 | 39448 |
| Kambodża Cambodia | 43571,1 | 9614 | 10382 | 15124,8 | 3280 | 3537 |
| Kanada Canada | 221515,3 | 48484 | 52475 | 481766,1 | 105790 | 114442 |
| Katar Qatar | 3,6 | 1 | 1 | 144865,3 | 31838 | 34537 |
| Kazachstan Kazakhstan | 139793,8 | 30553 | 33070 | 438158,0 | 95619 | 103244 |
| Kenia Kenya | 138485,2 | 30433 | 32940 | 9592,4 | 2103 | 2280 |
| Kirgistan Kyrgyzstan | 681,5 | 147 | 158 | 69245,5 | 15079 | 16306 |
| Kolumbia Colombia | 600853,5 | 131217 | 141709 | 103060,1 | 22620 | 24426 |
| Komory Comoros | 464,0 | 100 | 108 | 51843,4 | 11158 | 12054 |
| Kongo Congo | 6,8 | 1 | 2 | 116061,6 | 25635 | 27830 |
| Korea Południowa South Korea | 106503,4 | 23468 | 25402 | 226717,6 | 49613 | 53675 |
| Kosowo Kosovo | 2168,7 | 477 | 517 | 162088,9 | 35615 | 38502 |
| Kostaryka Costa Rica | 318917,7 | 69682 | 75422 | 11207,0 | 2461 | 2657 |
| Kuba Cuba | 438,0 | 98 | 106 | 93821,9 | 20605 | 22341 |
| Kuwejt Kuwait | 0,0 | 0 | 0 | 134592,4 | 29585 | 32042 |
| Liban Lebanon | 106,3 | 23 | 25 | 101510,7 | 22260 | 24103 |
| Liberia Liberia | 0,0 | 0 | 0 | 126104,3 | 27758 | 30017 |
| Libia Libya | 0,0 | 0 | 0 | 252425,7 | 55337 | 59867 |
| Liechtenstein Liechtenstein | 35632,9 | 7835 | 8472 | 1462,4 | 323 | 351 |
| Litwa Lithuania | 2206697,9 | 484156 | 523943 | 4052355,3 | 887166 | 960202 |
| Luksemburg Luxembourg | 10077,0 | 2215 | 2405 | 61580,9 | 13462 | 14566 |
| Łotwa Latvia | 529706,7 | 115986 | 125340 | 2003463,5 | 438923 | 475135 |
| Macedonia Macedonia | 96998,3 | 21113 | 22797 | 180369,4 | 39596 | 42824 |
| Madagaskar Madagascar | 23455,4 | 5154 | 5583 | 151043,1 | 33373 | 36410 |
| Malawi Malawi | 9637,8 | 2090 | 2264 | 37878,4 | 8044 | 8743 |
| Malezja Malaysia | 8235,3 | 1809 | 1952 | 156169,6 | 34225 | 37097 |
| Mali Mali | 3216,7 | 709 | 771 | 76850,1 | 16659 | 17956 |
| Malta Malta | 1760,4 | 389 | 421 | 79814,7 | 17511 | 18954 |
| Maroko Morocco | 493807,5 | 107174 | 115747 | 571539,6 | 124152 | 134085 |
| Mauretania Mauritania | 764,3 | 163 | 176 | 178370,3 | 38963 | 42013 |
| Meksyk Mexico | 83447,6 | 18228 | 19737 | 189792,4 | 41790 | 45356 |
| Mjanma (Birma) Myanmar (Burma) | 158818,4 | 34584 | 37418 | 60801,1 | 13306 | 14398 |
| Moldawia Moldova | 183575,5 | 40779 | 43954 | 291380,5 | 63939 | 69280 |
| Mozambik Mozambique | 5638,2 | 1217 | 1325 | 139612,7 | 31016 | 33432 |
| Namibia Namibia | 20087,9 | 4374 | 4706 | 77439,8 | 16795 | 18103 |
| Niemcy Germany | 24641702,7 | 5396981 | 5837932 | 45299679,9 | 9920708 | 10735447 |
| Nigeria Nigeria | 10357,7 | 2252 | 2439 | 1832833,7 | 401187 | 436755 |
| Norwegia Norway | 7813681,5 | 1713342 | 1853843 | 830392,9 | 182120 | 197127 |
| Nowa Zelandia New Zealand | 255232,1 | 56050 | 60649 | 99500,2 | 21781 | 23527 |
| Oman Oman | 6,4 | 1 | 2 | 74185,8 | 16195 | 17493 |
| Pakistan Pakistan | 81715,0 | 17817 | 19301 | 12569,6 | 2781 | 3017 |
| Panama Panama | 49784,4 | 10857 | 11739 | 24566,9 | 5424 | 5865 |

TABLE 15. **IMPORT I EKSPORT WEDŁUG SEKCJI SITC Z WYMIENIENIEM WAŻNIEJSZYCH KRAJÓW W 2023 R. (cd.)**

IMPORTS AND EXPORTS BY SITC SECTIONS AND MAJOR COUNTRIES IN 2023 (cont.)

| KRAJE COUNTRIES | Import Imports | | | Eksport Exports | | |
|--------------------|-------------------------------------|-------------------------------------|---|-------------------------------------|-------------------------------------|---|
| | w tys. PLN in thousand PLN | w tys. EUR in thousand EUR | w tys. dol. USA in thousand USD | w tys. PLN in thousand PLN | w tys. EUR in thousand EUR | w tys. dol. USA in thousand USD |

ŻYWNOŚĆ I ZWIERZĘTA ŻYWE (dok.)
FOOD AND LIVE ANIMALS (cont.)

| | | | | | | |
|---|-----------|---------|---------|------------|---------|---------|
| Paragwaj Paraguay | 263410,3 | 57848 | 62726 | 2298,6 | 505 | 549 |
| Peru Peru | 476371,5 | 104134 | 112488 | 28898,2 | 6289 | 6821 |
| Poludniowa Afryka South Africa | 460321,1 | 100957 | 109500 | 1195535,0 | 262284 | 284833 |
| Portugalia Portugal | 388247,0 | 85205 | 92206 | 908730,4 | 198790 | 215017 |
| Rosja Russia | 1117644,5 | 244678 | 264562 | 1983715,1 | 433648 | 469137 |
| Rumunia Romania | 627486,2 | 137440 | 148469 | 5302306,8 | 1161918 | 1257194 |
| Senegal Senegal | 8064,3 | 1715 | 1848 | 652181,5 | 142967 | 155109 |
| Serbia Serbia | 294837,7 | 64768 | 70134 | 739818,3 | 161816 | 174972 |
| Sierra Leone Sierra Leone | 263,3 | 57 | 62 | 37372,7 | 8223 | 8905 |
| Singapur Singapore | 6267,8 | 1368 | 1479 | 150239,5 | 32787 | 35467 |
| Słowacja Slovakia | 2351212,0 | 515363 | 557766 | 4284122,5 | 937667 | 1014734 |
| Słowenia Slovenia | 74819,1 | 16477 | 17854 | 675300,8 | 147956 | 160059 |
| Sri Lanka Sri Lanka | 133886,4 | 29410 | 31834 | 21345,1 | 4645 | 4997 |
| Stany Zjednoczone United States | 1875457,0 | 409722 | 443705 | 3562516,8 | 781734 | 845600 |
| Szwajcaria Switzerland | 570003,6 | 124917 | 135223 | 1012323,9 | 221833 | 239916 |
| Szwecja Sweden | 1700913,1 | 373212 | 404050 | 3405314,1 | 745172 | 806450 |
| Tajlandia Thailand | 507652,4 | 111196 | 120311 | 89846,1 | 19706 | 21351 |
| Tajwan Taiwan | 22411,1 | 4926 | 5340 | 60083,2 | 13180 | 14292 |
| Tanzania Tanzania | 32739,1 | 7162 | 7750 | 157544,7 | 34452 | 37193 |
| Togo Togo | 220,7 | 48 | 52 | 52412,4 | 11382 | 12245 |
| Turcja Türkiye | 1693674,6 | 369373 | 398694 | 1665728,2 | 365725 | 396238 |
| Uganda Uganda | 84349,8 | 18654 | 20196 | 21331,2 | 4709 | 5127 |
| Ukraina Ukraine | 4102608,7 | 890826 | 960785 | 3933664,0 | 860099 | 930628 |
| Uzbekistan Uzbekistan | 24398,6 | 5408 | 5854 | 256365,5 | 56202 | 60796 |
| Węgry Hungary | 1846691,0 | 404333 | 437560 | 4785421,8 | 1047781 | 1133902 |
| Wielka Brytania United Kingdom | 1370679,7 | 300816 | 325601 | 17588534,1 | 3852373 | 4169261 |
| Wietnam Vietnam | 1354737,2 | 296315 | 320543 | 696606,4 | 152692 | 165242 |
| Włochy Italy | 6175292,0 | 1353441 | 1465123 | 8790835,2 | 1924312 | 2081959 |
| Wybrzeże Kości Słoniowej Côte d'Ivoire (Ivory Coast) | 501585,0 | 109986 | 119068 | 260794,0 | 57108 | 61963 |
| Wyspy Owcze Faroe Islands | 176203,6 | 38602 | 41864 | 115,2 | 26 | 28 |
| Zjednoczone Emiraty Arabskie United Arab Emirates | 23911,4 | 5237 | 5665 | 708563,7 | 155253 | 168016 |

NAPOJE I TYTOŃ
BEVERAGES AND TOBACCO

| | | | | | | |
|--|-------------------|----------------|----------------|-------------------|----------------|----------------|
| OGÓŁEM TOTAL | 13818261,0 | 3029212 | 3279205 | 31354421,9 | 6867929 | 7435143 |
| Albania Albania | 509,5 | 111 | 119 | 141168,2 | 30954 | 33449 |
| Algieria Algeria | 19,9 | 4 | 5 | 285242,4 | 62552 | 67992 |
| Arabia Saudyjska Saudi Arabia | 157,8 | 34 | 37 | 684872,7 | 148873 | 161592 |
| Argentyna Argentina | 130578,6 | 28436 | 30720 | 2393,6 | 521 | 561 |
| Armenia Armenia | 7414,9 | 1632 | 1764 | 45473,6 | 9764 | 10554 |
| Austria Austria | 316372,8 | 69244 | 74993 | 359673,6 | 78870 | 85425 |
| Bangladesz Bangladesh | 62561,8 | 13838 | 14987 | 1035,5 | 234 | 252 |
| Belgia Belgium | 208726,3 | 45783 | 49598 | 579984,4 | 127745 | 138196 |
| Bośnia i Hercegowina Bosnia and Herzegovina | 0,0 | 0 | 0 | 34273,4 | 7526 | 8153 |
| Brazylia Brazil | 780981,8 | 171066 | 184971 | 2997,5 | 658 | 711 |

TABL. 15. **IMPORT I EKSPORT WEDŁUG SEKCJI SITC Z WYMIENIENIEM WAŻNIEJSZYCH KRAJÓW W 2023 R. (cd.)**

IMPORTS AND EXPORTS BY SITC SECTIONS AND MAJOR COUNTRIES IN 2023 (cont.)

| KRAJE COUNTRIES | Import Imports | | | Eksport Exports | | |
|--|-------------------------------------|-------------------------------------|---|-------------------------------------|-------------------------------------|---|
| | w tys. PLN in thousand PLN | w tys. EUR in thousand EUR | w tys. dol. USA in in thousand USD | w tys. PLN in thousand PLN | w tys. EUR in thousand EUR | w tys. dol. USA in in thousand USD |
| NAPOJE I TYTOŃ (cd.) BEVERAGES AND TOBACCO (cont.) | | | | | | |
| Bulgaria Bulgaria | 146767,4 | 32169 | 34806 | 172744,2 | 37860 | 40959 |
| Chile Chile | 65669,9 | 14385 | 15545 | 45389,7 | 9999 | 10846 |
| Chiny China | 164826,3 | 36212 | 39184 | 20604,4 | 4471 | 4837 |
| Chorwacja Croatia | 306176,8 | 66989 | 72519 | 327002,0 | 71656 | 77367 |
| Cypr Cyprus | 2511,5 | 538 | 579 | 38651,9 | 8445 | 9116 |
| Czechy Czechia | 310434,5 | 68077 | 73805 | 960054,7 | 210244 | 227588 |
| Dania Denmark | 91704,2 | 20119 | 21786 | 263399,1 | 57919 | 62761 |
| Dominikana Dominican Republic | 43073,7 | 9474 | 10212 | 3650,5 | 797 | 858 |
| Estonia Estonia | 1199,2 | 262 | 282 | 62351,3 | 13673 | 14808 |
| Finlandia Finland | 76376,5 | 16817 | 18178 | 143999,0 | 31718 | 34411 |
| Francja France | 535941,9 | 117563 | 127280 | 1408349,2 | 307474 | 332645 |
| Grecja Greece | 136318,5 | 30205 | 32748 | 360792,7 | 78972 | 85339 |
| Gruzja Georgia | 75692,8 | 16621 | 17997 | 31747,3 | 6960 | 7541 |
| Gujana Guyana | 675,2 | 146 | 158 | 35638,9 | 7842 | 8495 |
| Gwatemala Guatemala | 75457,9 | 16290 | 17369 | 452,3 | 96 | 103 |
| Gwinea Guinea | 0,0 | 0 | 0 | 111798,7 | 24549 | 26600 |
| Hiszpania Spain | 414680,0 | 91071 | 98715 | 2738131,1 | 599686 | 648990 |
| Holandia Netherlands | 482623,4 | 106214 | 115218 | 1430352,4 | 312571 | 338046 |
| Indie India | 329487,2 | 72127 | 78037 | 9016,7 | 1953 | 2108 |
| Irlandia Ireland | 641788,5 | 140758 | 152416 | 285786,0 | 62812 | 68239 |
| Izrael Israel | 4347,5 | 953 | 1039 | 178639,0 | 39143 | 42433 |
| Japonia Japan | 17329,2 | 3797 | 4105 | 56797,2 | 12737 | 13666 |
| Kanada Canada | 4825,4 | 1053 | 1136 | 46371,3 | 10149 | 10985 |
| Korea Południowa South Korea | 22966,2 | 5052 | 5480 | 59014,2 | 12818 | 13870 |
| Kosowo Kosovo | 42,6 | 9 | 10 | 68095,4 | 14990 | 16225 |
| Litwa Lithuania | 164967,5 | 36231 | 39324 | 467006,1 | 102404 | 110916 |
| Luksemburg Luxembourg | 38,6 | 9 | 10 | 383051,4 | 83986 | 90894 |
| Łotwa Latvia | 3046,3 | 671 | 727 | 239333,8 | 52498 | 56825 |
| Macedonia Macedonia | 78084,2 | 17288 | 18692 | 20270,3 | 4395 | 4754 |
| Malawi Malawi | 182927,3 | 40030 | 43352 | 0,0 | 0 | 0 |
| Meksyk Mexico | 74500,7 | 16326 | 17568 | 52161,2 | 11501 | 12481 |
| Moldawia Moldova | 41714,9 | 9156 | 9917 | 22143,6 | 4877 | 5274 |
| Mozambik Mozambique | 89114,7 | 19429 | 21023 | 73,6 | 16 | 17 |
| Niemcy Germany | 2210923,9 | 484892 | 525055 | 10492493,6 | 2298434 | 2489593 |
| Norwegia Norway | 325,1 | 71 | 76 | 468784,0 | 102488 | 110656 |
| Portugalia Portugal | 194489,0 | 42716 | 46296 | 237904,5 | 51905 | 56159 |
| Rosja Russia | 3837,8 | 842 | 911 | 350440,7 | 76785 | 83068 |
| Rumunia Romania | 394953,8 | 87300 | 94703 | 331374,9 | 72318 | 78237 |
| Serbia Serbia | 15336,6 | 3364 | 3649 | 101943,0 | 22391 | 24225 |
| Słowacja Slovakia | 41017,8 | 9038 | 9779 | 424593,4 | 92989 | 100549 |
| Słowenia Slovenia | 4484,2 | 983 | 1067 | 142826,1 | 31368 | 33985 |
| Sri Lanka Sri Lanka | 43546,3 | 9429 | 10190 | 2019,4 | 449 | 482 |
| Stany Zjednoczone United States | 751931,4 | 165027 | 178527 | 199840,2 | 43836 | 47476 |
| Szwajcaria Switzerland | 40847,6 | 8907 | 9640 | 91470,8 | 20102 | 21762 |
| Szwecja Sweden | 45749,4 | 10081 | 10936 | 306624,4 | 67465 | 73027 |
| Tajlandia Thailand | 47006,9 | 10377 | 11217 | 1607,5 | 350 | 376 |
| Tanzania Tanzania | 161933,2 | 35452 | 38426 | 0,0 | 0 | 0 |
| Turcja Türkiye | 131568,2 | 28758 | 31062 | 83824,0 | 18442 | 19979 |

TABL. 15. **IMPORT I EKSPORT WEDŁUG SEKCJI SITC Z WYMIENIENIEM WAŻNIEJSZYCH KRAJÓW W 2023 R. (cd.)**

IMPORTS AND EXPORTS BY SITC SECTIONS AND MAJOR COUNTRIES IN 2023 (cont.)

| KRAJE COUNTRIES | Import Imports | | | Eksport Exports | | |
|--------------------|-------------------------------------|-------------------------------------|---|-------------------------------------|-------------------------------------|---|
| | w tys. PLN in thousand PLN | w tys. EUR in thousand EUR | w tys. dol. USA in thousand USD | w tys. PLN in thousand PLN | w tys. EUR in thousand EUR | w tys. dol. USA in thousand USD |

NAPOJE I TYTOŃ (dok.)
BEVERAGES AND TOBACCO (cont.)

| | | | | | | |
|---|-----------|--------|--------|-----------|--------|--------|
| Ukraina Ukraine | 82496,5 | 18093 | 19596 | 497800,7 | 109317 | 118513 |
| Węgry Hungary | 227122,9 | 49824 | 53882 | 787148,0 | 172619 | 186792 |
| Wielka Brytania United Kingdom | 926930,2 | 203533 | 220223 | 1327900,1 | 290404 | 314269 |
| Włochy Italy | 1961100,0 | 427827 | 462955 | 2395109,3 | 524808 | 567683 |
| Zambia Zambia | 42572,1 | 9353 | 10174 | 0,0 | 0 | 0 |
| Zimbabwe Zimbabwe | 151864,5 | 33314 | 36138 | 579,6 | 127 | 138 |
| Zjednoczone Emiraty Arabskie United Arab Emirates | 13,9 | 3 | 3 | 123218,2 | 27122 | 29377 |

SUROWCE NIJEJADALNE Z WYJĄTKIEM PALIW
CRUDE MATERIALS, INEDIBLE, EXCEPT FUELS

| | | | | | | |
|--|-------------------|----------------|----------------|-------------------|----------------|----------------|
| OGÓLEM TOTAL | 39914455,6 | 8718761 | 9435155 | 30926397,2 | 6763131 | 7317155 |
| Algieria Algeria | 234496,3 | 51703 | 56424 | 7866,9 | 1739 | 1924 |
| Arabia Saudyjska Saudi Arabia | 139060,9 | 30538 | 33069 | 1505,0 | 331 | 359 |
| Argentyna Argentina | 369630,9 | 81123 | 87872 | 3688,8 | 816 | 878 |
| Australia Australia | 80295,6 | 17235 | 18530 | 19731,6 | 4316 | 4672 |
| Austria Austria | 407109,7 | 89133 | 96418 | 666563,5 | 145384 | 157202 |
| Bangladesz Bangladesh | 28,2 | 6 | 7 | 89921,0 | 19521 | 21102 |
| Belgia Belgium | 588054,3 | 128616 | 139076 | 655252,6 | 143748 | 155175 |
| Białoruś Belarus | 76082,2 | 16618 | 17938 | 361629,9 | 79286 | 85716 |
| Bośnia i Hercegowina Bosnia and Herzegovina | 106572,9 | 23299 | 25214 | 10582,1 | 2306 | 2494 |
| Brazylia Brazil | 3143798,9 | 682425 | 738937 | 134382,3 | 29322 | 31703 |
| Bułgaria Bulgaria | 223586,0 | 48854 | 52825 | 89906,5 | 19621 | 21225 |
| Chile Chile | 80933,9 | 17637 | 19203 | 30676,1 | 6755 | 7312 |
| Chiny China | 1088197,0 | 238147 | 257724 | 705288,5 | 153829 | 166182 |
| Chorwacja Croatia | 33264,8 | 7238 | 7827 | 43626,3 | 9509 | 10271 |
| Czarnogóra Montenegro | 50597,9 | 11113 | 12071 | 256,9 | 56 | 60 |
| Czechy Czechia | 2108607,5 | 459837 | 497132 | 1824546,6 | 398659 | 431368 |
| Dania Denmark | 454305,5 | 99182 | 107187 | 433629,2 | 94742 | 102321 |
| Demokratyczna Republika Konga Democratic Republic of the Congo | 143653,7 | 31038 | 33984 | 838,6 | 183 | 199 |
| Egipt Egypt | 165481,4 | 36353 | 39192 | 18552,7 | 4047 | 4380 |
| Ekwador Ecuador | 86422,7 | 18760 | 20230 | 7091,9 | 1574 | 1720 |
| Estonia Estonia | 313411,8 | 68392 | 73987 | 150069,8 | 32629 | 35258 |
| Finlandia Finland | 581888,0 | 127093 | 137461 | 1198524,0 | 261611 | 282424 |
| Francja France | 1194210,5 | 262104 | 284049 | 1228966,8 | 268000 | 289759 |
| Ghana Ghana | 21858,7 | 4741 | 5103 | 58367,6 | 12741 | 13774 |
| Grecja Greece | 57631,0 | 12612 | 13641 | 139209,1 | 30514 | 33085 |
| Gwinea Guinea | 16562,9 | 3616 | 3911 | 38916,3 | 8532 | 9226 |
| Hiszpania Spain | 719328,6 | 157182 | 170041 | 381806,6 | 83565 | 90441 |
| Holandia Netherlands | 3111707,2 | 678140 | 733551 | 878186,2 | 192579 | 208335 |
| Hongkong Hong Kong | 79,0 | 17 | 18 | 130553,3 | 28333 | 30596 |
| Indie India | 253897,9 | 55528 | 60151 | 1480605,9 | 326716 | 353207 |
| Indonezja Indonesia | 404140,0 | 87985 | 95182 | 43224,3 | 9374 | 10159 |
| Iran Iran | 37512,5 | 8217 | 8890 | 152,5 | 33 | 36 |
| Irlandia Ireland | 68824,9 | 14999 | 16217 | 54236,4 | 11831 | 12804 |
| Japonia Japan | 516509,5 | 113117 | 122774 | 123248,0 | 27071 | 29380 |

TABL. 15. **IMPORT I EKSPORT WEDŁUG SEKCJI SITC Z WYMIENIENIEM WAŻNIEJSZYCH KRAJÓW W 2023 R. (cd.)**

IMPORTS AND EXPORTS BY SITC SECTIONS AND MAJOR COUNTRIES IN 2023 (cont.)

| KRAJE COUNTRIES | Import Imports | | | Eksport Exports | | |
|---|-------------------------------------|-------------------------------------|---|-------------------------------------|-------------------------------------|---|
| | w tys. PLN in thousand PLN | w tys. EUR in thousand EUR | w tys. dol. USA in thousand USD | w tys. PLN in thousand PLN | w tys. EUR in thousand EUR | w tys. dol. USA in thousand USD |
| SUROWCE NIEJADALNE Z WYJĄTKIEM PALIW (dok.) CRUDE MATERIALS, INEDIBLE, EXCEPT FUELS (cont.) | | | | | | |
| Kambodża Cambodia | 43,0 | 9 | 10 | 40819,8 | 8814 | 9543 |
| Kamerun Cameroon | 20850,5 | 4595 | 4995 | 36472,8 | 7992 | 8636 |
| Kanada Canada | 46176,8 | 10080 | 10899 | 30289,8 | 6606 | 7131 |
| Kazachstan Kazakhstan | 110187,0 | 23906 | 25821 | 50614,3 | 11075 | 11984 |
| Kenia Kenya | 52495,8 | 11460 | 12381 | 21226,5 | 4644 | 5019 |
| Kirgistan Kirgystan | 2894,7 | 623 | 672 | 64760,2 | 14334 | 15463 |
| Kolumbia Colombia | 101770,2 | 22232 | 24077 | 104,7 | 23 | 25 |
| Kongo Congo | 60451,6 | 13276 | 14424 | 7924,9 | 1742 | 1889 |
| Korea Południowa South Korea | 651527,2 | 142449 | 154057 | 375716,3 | 82023 | 88688 |
| Kosowo Kosovo | 42794,8 | 9322 | 10086 | 2202,8 | 479 | 517 |
| Liberia Liberia | 240248,6 | 52311 | 56796 | 2517,5 | 545 | 589 |
| Litwa Lithuania | 586253,6 | 128177 | 138755 | 935640,3 | 204525 | 221385 |
| Łotwa Latvia | 243547,8 | 52962 | 57242 | 204059,0 | 44593 | 48292 |
| Macedonia Macedonia | 43381,5 | 9537 | 10339 | 3821,2 | 834 | 901 |
| Malezja Malaysia | 28927,6 | 6370 | 6909 | 45051,8 | 9884 | 10715 |
| Maroko Morocco | 260773,4 | 57959 | 62736 | 136618,9 | 30427 | 33005 |
| Meksyk Mexico | 30400,8 | 6668 | 7208 | 16751,4 | 3662 | 3944 |
| Moldawia Moldova | 31624,4 | 6982 | 7576 | 13506,2 | 2948 | 3190 |
| Namibia Namibia | 38085,2 | 8281 | 8965 | 405,4 | 89 | 97 |
| Niemcy Germany | 6395823,1 | 1399349 | 1514367 | 9570669,1 | 2093694 | 2266389 |
| Nigeria Nigeria | 91823,0 | 20166 | 21851 | 31629,5 | 6946 | 7527 |
| Norwegia Norway | 511566,1 | 112215 | 121923 | 129054,8 | 28265 | 30582 |
| Pakistan Pakistan | 90666,3 | 19816 | 21438 | 317149,5 | 69613 | 75566 |
| Peru Peru | 169476,8 | 37960 | 42265 | 1447,3 | 311 | 332 |
| Południowa Afryka South Africa | 113511,2 | 24928 | 27000 | 72426,9 | 15838 | 17125 |
| Portugalia Portugal | 366305,7 | 79821 | 86278 | 95910,6 | 21009 | 22805 |
| Rosja Russia | 801545,9 | 174895 | 189103 | 319911,0 | 69834 | 75678 |
| Rumunia Romania | 586547,7 | 128856 | 139506 | 335642,7 | 73536 | 79471 |
| Senegal Senegal | 41114,0 | 8800 | 9433 | 3390,9 | 742 | 803 |
| Serbia Serbia | 90825,0 | 19832 | 21461 | 61305,3 | 13369 | 14457 |
| Słowacja Slovakia | 1068899,9 | 233488 | 252645 | 1283096,5 | 280202 | 303238 |
| Słowenia Slovenia | 106208,4 | 23252 | 25138 | 261225,5 | 57104 | 61760 |
| Stany Zjednoczone United States | 2047806,3 | 447984 | 484222 | 257720,1 | 56870 | 62057 |
| Szwajcaria Switzerland | 59806,0 | 13028 | 14103 | 222717,1 | 48674 | 52585 |
| Szwecja Sweden | 851687,6 | 185951 | 201157 | 273246,8 | 59661 | 64442 |
| Tajlandia Thailand | 196336,4 | 42816 | 46222 | 132351,0 | 28722 | 31066 |
| Tajwan Taiwan | 61340,1 | 13378 | 14500 | 12345,2 | 2689 | 2906 |
| Togo Togo | 0,0 | 0 | 0 | 47980,3 | 10520 | 11386 |
| Turcja Türkiye | 541411,7 | 118017 | 127895 | 572655,1 | 124145 | 134311 |
| Ukraina Ukraine | 3371081,1 | 734534 | 793519 | 543053,2 | 118870 | 128636 |
| Urugwaj Uruguay | 262576,8 | 57294 | 62057 | 541,4 | 121 | 135 |
| Węgry Hungary | 542510,4 | 118787 | 128587 | 503298,7 | 110234 | 119326 |
| Wielka Brytania United Kingdom | 574194,5 | 125381 | 135692 | 821756,3 | 179246 | 194184 |
| Wietnam Vietnam | 116819,4 | 25590 | 27704 | 141526,4 | 30936 | 33466 |
| Włochy Italy | 694975,9 | 151599 | 163796 | 1455219,8 | 317237 | 342698 |
| Wybrzeże Kości Słoniowej Côte d'Ivoire (Ivory Coast) | 303405,0 | 66399 | 71718 | 8014,0 | 1761 | 1911 |
| Zjednoczone Emiraty Arabskie United Arab Emirates | 18874,4 | 4169 | 4519 | 32365,7 | 7110 | 7716 |

TABL. 15. IMPORT I EKSPORT WEDŁUG SEKCJI SITC Z WYMIENIENIEM WAŻNIEJSZYCH KRAJÓW W 2023 R. (cd.)

IMPORTS AND EXPORTS BY SITC SECTIONS AND MAJOR COUNTRIES IN 2023 (cont.)

| KRAJE COUNTRIES | Import Imports | | | Eksport Exports | | |
|--|-------------------------------------|-------------------------------------|---|-------------------------------------|-------------------------------------|---|
| | w tys. PLN in thousand PLN | w tys. EUR in thousand EUR | w tys. dol. USA in thousand USD | w tys. PLN in thousand PLN | w tys. EUR in thousand EUR | w tys. dol. USA in thousand USD |
| OGÓŁEM TOTAL | 139912402,4 | 30569819 | 33062141 | 49307393,9 | 10782174 | 11653393 |
| Algieria Algeria | 8920,0 | 1953 | 2147 | 215164,9 | 47550 | 51616 |
| Arabia Saudyjska Saudi Arabia | 31376255,4 | 6849788 | 7403445 | 25311,8 | 5562 | 6014 |
| Australia Australia | 1897277,5 | 407201 | 440161 | 6216,4 | 1350 | 1463 |
| Austria Austria | 67294,7 | 14720 | 15927 | 2848663,6 | 623165 | 674125 |
| Azerbejdżan Azerbaijan | 254893,7 | 58188 | 63435 | 9476,5 | 2085 | 2264 |
| Belgia Belgium | 2413304,2 | 527681 | 570379 | 1485563,8 | 321853 | 347775 |
| Białoruś Belarus | 30151,6 | 6645 | 7211 | 143769,0 | 31564 | 34087 |
| Bośnia i Hercegowina Bosnia and Hercegowina | 0,1 | 0 | 0 | 126945,1 | 27358 | 29557 |
| Brazylia Brazil | 29510,4 | 6530 | 6991 | 81359,5 | 17582 | 19101 |
| Bułgaria Bulgaria | 98,4 | 22 | 24 | 87026,3 | 19127 | 20735 |
| Chiny China | 795912,8 | 173320 | 187331 | 91591,2 | 19957 | 21453 |
| Chorwacja Croatia | 732,2 | 160 | 172 | 49525,7 | 10863 | 11741 |
| Czechy Czechia | 3320548,4 | 727835 | 788860 | 10679229,6 | 2332525 | 2518486 |
| Dania Denmark | 205562,1 | 44522 | 48428 | 501644,4 | 110441 | 119582 |
| Egipt Egypt | 2346,6 | 523 | 559 | 111540,1 | 24268 | 26513 |
| Estonia Estonia | 30550,8 | 6812 | 7441 | 302006,0 | 66412 | 71710 |
| Finlandia Finland | 1747985,7 | 381876 | 414411 | 946453,7 | 206979 | 223953 |
| Francja France | 455150,9 | 99822 | 108058 | 819861,9 | 177562 | 191107 |
| Grecja Greece | 13435,8 | 2942 | 3173 | 101601,8 | 22146 | 23865 |
| Gujana Guyana | 667052,1 | 149346 | 164630 | 2266,7 | 485 | 518 |
| Hiszpania Spain | 105606,5 | 23103 | 24997 | 746949,6 | 162160 | 175026 |
| Holandia Netherlands | 4237117,4 | 928463 | 1000625 | 2979130,9 | 652523 | 705776 |
| Indie India | 807059,9 | 178212 | 192835 | 1472502,7 | 320851 | 345906 |
| Indonezja Indonesia | 928298,6 | 197827 | 213006 | 99,0 | 21 | 22 |
| Japonia Japan | 74827,3 | 16062 | 17333 | 10159,9 | 2207 | 2386 |
| Kanada Canada | 325982,6 | 71112 | 76979 | 871,9 | 192 | 209 |
| Kazachstan Kazakhstan | 3564615,3 | 778351 | 842142 | 17624,2 | 3845 | 4160 |
| Kirgistan Kyrgyzstan | 33451,1 | 7183 | 7755 | 31101,6 | 6813 | 7391 |
| Kolumbia Colombia | 4655318,7 | 1006237 | 1086936 | 1234,2 | 271 | 292 |
| Kuwejt Kuwait | 1174463,5 | 260457 | 280818 | 827,6 | 182 | 198 |
| Litwa Lithuania | 5221011,5 | 1138712 | 1230262 | 1218745,5 | 269854 | 292178 |
| Łotwa Latvia | 234700,0 | 51565 | 55835 | 110681,0 | 24466 | 26631 |
| Malezja Malaysia | 76272,7 | 16701 | 18151 | 1392,5 | 299 | 320 |
| Maroko Morocco | 0,0 | 0 | 0 | 34954,2 | 7429 | 8005 |
| Meksyk Mexico | 1066,0 | 229 | 249 | 54193,1 | 12059 | 12989 |
| Mozambik Mozambique | 332850,6 | 71589 | 76982 | 87,2 | 20 | 22 |
| Niemcy Germany | 16795870,9 | 3671298 | 3969815 | 5856432,4 | 1278029 | 1381721 |
| Nigeria Nigeria | 3135106,4 | 677978 | 732161 | 611,5 | 133 | 144 |
| Norwegia Norway | 23050951,1 | 5069510 | 5494747 | 543863,5 | 118875 | 128724 |
| Oman Oman | 188993,0 | 40793 | 43692 | 988,1 | 216 | 235 |
| Pakistan Pakistan | 77,4 | 17 | 18 | 121499,9 | 26481 | 28571 |
| Południowa Afryka South Africa | 1375197,5 | 293797 | 314488 | 102954,1 | 23137 | 25268 |
| Portugalia Portugal | 11094,6 | 2492 | 2721 | 31085,8 | 6816 | 7421 |
| Rosja Russia | 5474257,5 | 1182179 | 1270472 | 1972,8 | 424 | 453 |
| Rumunia Romania | 44149,8 | 9702 | 10504 | 443115,3 | 97659 | 106264 |
| Serbia Serbia | 416,0 | 94 | 103 | 283127,3 | 61875 | 66935 |

TABL. 15. **IMPORT I EKSPORT WEDŁUG SEKCJI SITC Z WYMIENIENIEM WAŻNIEJSZYCH KRAJÓW W 2023 R. (cd.)**

IMPORTS AND EXPORTS BY SITC SECTIONS AND MAJOR COUNTRIES IN 2023 (cont.)

| KRAJE COUNTRIES | Import Imports | | | Eksport Exports | | |
|--------------------|-------------------------------------|-------------------------------------|---|-------------------------------------|-------------------------------------|---|
| | w tys. PLN in thousand PLN | w tys. EUR in thousand EUR | w tys. dol. USA in thousand USD | w tys. PLN in thousand PLN | w tys. EUR in thousand EUR | w tys. dol. USA in thousand USD |

PALIWA MINERALNE, SMARY I MATERIAŁY POCHODNE (dok.)
MINERAL FUELS, LUBRICANTS AND RELATED MATERIALS (cont.)

| | | | | | | |
|---|-----------|---------|---------|-----------|---------|---------|
| Słowacja Slovakia | 741859,9 | 162234 | 175418 | 5029859,1 | 1095381 | 1180790 |
| Slowenia Slovenia | 7776,3 | 1714 | 1841 | 58357,3 | 12779 | 13820 |
| Stany Zjednoczone United States | 7842854,0 | 1728780 | 1878693 | 89512,2 | 19593 | 20974 |
| Szwecja Sweden | 8187607,6 | 1789626 | 1938592 | 416218,7 | 92081 | 99798 |
| Tanzania Tanzania | 709769,9 | 153645 | 166550 | 2013,8 | 430 | 464 |
| Turcja Türkiye | 16219,2 | 3593 | 3887 | 45998,6 | 10007 | 10797 |
| Ukraina Ukraine | 238417,7 | 52467 | 56880 | 9723428,5 | 2135453 | 2310825 |
| Wenezuela Venezuela | 47286,1 | 10242 | 11076 | 172,8 | 37 | 39 |
| Węgry Hungary | 390839,3 | 85946 | 93395 | 416846,4 | 91589 | 99120 |
| Wielka Brytania United Kingdom | 3030862,8 | 656924 | 705787 | 323546,1 | 70490 | 76251 |
| Włochy Italy | 231466,4 | 50672 | 54820 | 286825,6 | 62221 | 67382 |
| Zjednoczone Emiraty Arabskie United Arab Emirates | 748122,0 | 162553 | 176338 | 6124,6 | 1313 | 1417 |

OLEJE, TŁUSZCZE, WOSKI, ZWIERZĘCE I ROŚLINNE
ANIMAL AND VEGETABLE OILS, FATS AND WAXES

| | | | | | | |
|--------------------------------------|------------------|----------------|----------------|------------------|----------------|----------------|
| OGÓŁEM TOTAL | 8261684,9 | 1807691 | 1955693 | 5204370,1 | 1140800 | 1234331 |
| Austria Austria | 82185,3 | 17892 | 19321 | 221788,5 | 48470 | 52345 |
| Belgia Belgium | 272054,6 | 59011 | 63767 | 138715,3 | 30431 | 32822 |
| Białoruś Belarus | 68361,4 | 14923 | 16125 | 4076,9 | 893 | 966 |
| Bulgaria Bulgaria | 7930,6 | 1721 | 1855 | 81574,2 | 17968 | 19533 |
| Chiny China | 13487,3 | 2947 | 3199 | 6429,8 | 1426 | 1537 |
| Chorwacja Croatia | 4426,6 | 978 | 1062 | 2069,6 | 454 | 490 |
| Czechy Czechia | 494706,1 | 107888 | 116825 | 295379,6 | 64911 | 70276 |
| Dania Denmark | 114308,6 | 24901 | 26945 | 93806,1 | 20519 | 22147 |
| Estonia Estonia | 3377,1 | 741 | 796 | 96861,8 | 21293 | 23104 |
| Filipiny Philippines | 3523,1 | 775 | 839 | 56,4 | 12 | 13 |
| Finlandia Finland | 4082,8 | 888 | 961 | 190080,8 | 41161 | 44278 |
| Francja France | 82707,8 | 18160 | 19660 | 97916,1 | 21110 | 22767 |
| Grecja Greece | 79171,8 | 17359 | 18759 | 30485,3 | 6726 | 7310 |
| Hiszpania Spain | 228497,5 | 50120 | 54140 | 200654,7 | 44007 | 47659 |
| Holandia Netherlands | 1149591,4 | 251179 | 271868 | 830596,7 | 181887 | 196639 |
| Indie India | 31442,7 | 6870 | 7443 | 142,6 | 31 | 34 |
| Indonezja Indonesia | 14880,7 | 3300 | 3574 | 10,4 | 2 | 2 |
| Irlandia Ireland | 5602,4 | 1231 | 1332 | 9969,7 | 2185 | 2373 |
| Izrael Israel | 745,7 | 162 | 175 | 34994,7 | 7614 | 8232 |
| Kazachstan Kazakhstan | 3465,5 | 763 | 821 | 1157,8 | 256 | 276 |
| Litwa Lithuania | 90112,3 | 19740 | 21369 | 213614,7 | 46637 | 50390 |
| Łotwa Latvia | 4512,1 | 971 | 1039 | 38048,1 | 8349 | 9036 |
| Malezja Malaysia | 39547,9 | 8705 | 9433 | 5974,6 | 1321 | 1422 |
| Maroko Morocco | 4972,0 | 1095 | 1183 | 4,9 | 1 | 1 |
| Moldawia Moldova | 6397,0 | 1394 | 1504 | 6046,9 | 1337 | 1453 |
| Niemcy Germany | 1284325,3 | 280485 | 303399 | 1490607,2 | 327766 | 354929 |
| Norwegia Norway | 36631,7 | 8043 | 8700 | 22749,2 | 5001 | 5417 |
| Południowa Afryka South Africa | 3315,2 | 725 | 784 | 8,5 | 2 | 2 |
| Portugalia Portugal | 64896,4 | 14301 | 15530 | 1948,5 | 427 | 462 |
| Rosja Russia | 137825,2 | 30201 | 32740 | 52000,0 | 11351 | 12285 |
| Rumunia Romania | 34468,9 | 7525 | 8177 | 42169,1 | 9231 | 9994 |

TABL. 15. **IMPORT I EKSPORT WEDŁUG SEKCJI SITC Z WYMIENIENIEM WAŻNIEJSZYCH KRAJÓW W 2023 R. (cd.)**

IMPORTS AND EXPORTS BY SITC SECTIONS AND MAJOR COUNTRIES IN 2023 (cont.)

| KRAJE COUNTRIES | Import Imports | | | Eksport Exports | | |
|--|-------------------------------------|-------------------------------------|---|-------------------------------------|-------------------------------------|---|
| | w tys. PLN in thousand PLN | w tys. EUR in thousand EUR | w tys. dol. USA in thousand USD | w tys. PLN in thousand PLN | w tys. EUR in thousand EUR | w tys. dol. USA in thousand USD |
| OLEJE, TŁUSZCZE, WOSKI, ZWIERZĘCE I ROŚLINNE (dok.) | | | | | | |
| ANIMAL AND VEGETABLE OILS, FATS AND WAXES (cont.) | | | | | | |
| Serbia Serbia | 45909,8 | 10075 | 10935 | 1141,3 | 248 | 267 |
| Słowacja Slovakia | 52298,5 | 11529 | 12474 | 244788,2 | 53681 | 58139 |
| Słowenia Slovenia | 3764,9 | 817 | 881 | 5477,9 | 1201 | 1296 |
| Stany Zjednoczone United States | 4378,6 | 956 | 1032 | 6488,7 | 1434 | 1553 |
| Szwajcaria Switzerland | 56966,3 | 12417 | 13443 | 2639,1 | 577 | 625 |
| Szwecja Sweden | 144584,3 | 31535 | 34062 | 65110,4 | 14151 | 15295 |
| Tajwan Taiwan | 4278,9 | 927 | 1001 | 51,5 | 11 | 12 |
| Turcja Türkiye | 5963,0 | 1304 | 1415 | 819,1 | 174 | 189 |
| Ukraina Ukraine | 2752840,6 | 603359 | 652383 | 101985,7 | 22272 | 24090 |
| Węgry Hungary | 329290,1 | 72426 | 78651 | 138851,1 | 30725 | 33330 |
| Wielka Brytania United Kingdom | 52598,4 | 11494 | 12440 | 64128,7 | 14056 | 15153 |
| Włochy Italy | 406831,2 | 89198 | 96463 | 305281,2 | 66823 | 72491 |

CHEMIKALIA I PRODUKTY POKREWNE
CHEMICALS AND RELATED PRODUCTS

| | | | | | | |
|--|--------------------|-----------------|-----------------|--------------------|-----------------|-----------------|
| OGÓLEM TOTAL | 218729911,7 | 47841464 | 51759738 | 146499168,5 | 32042944 | 34665286 |
| Albania Albania | 2961,9 | 666 | 727 | 41737,4 | 9157 | 9911 |
| Algieria Algeria | 173403,9 | 38164 | 41449 | 72572,8 | 15918 | 17184 |
| Arabia Saudyjska Saudi Arabia | 726183,4 | 159122 | 172311 | 335935,0 | 73807 | 80014 |
| Argentyna Argentina | 13269,4 | 2888 | 3121 | 171889,0 | 38197 | 41574 |
| Armenia Armenia | 162,2 | 35 | 38 | 150794,5 | 33021 | 35825 |
| Australia Australia | 108770,8 | 23712 | 25662 | 660689,5 | 144774 | 156675 |
| Austria Austria | 4229630,6 | 925444 | 1001381 | 2353112,5 | 513557 | 555453 |
| Azerbejdżan Azerbaijan | 8456,6 | 1825 | 1939 | 97215,1 | 21320 | 23040 |
| Belgia Belgium | 13821303,5 | 3022311 | 3269538 | 4345946,1 | 951262 | 1029560 |
| Białoruś Belarus | 523709,5 | 114779 | 123983 | 2196680,0 | 480875 | 520664 |
| Bośnia i Hercegowina Bosnia and Herzegovina | 158554,3 | 34749 | 37606 | 182092,6 | 39808 | 43074 |
| Brazylia Brazil | 476434,7 | 104184 | 112827 | 553796,0 | 121733 | 131862 |
| Bulgaria Bulgaria | 531076,6 | 115920 | 125441 | 1157789,9 | 253209 | 273777 |
| Chile Chile | 95111,2 | 21106 | 22849 | 159277,9 | 34606 | 37511 |
| Chiny China | 14851173,2 | 3237642 | 3500546 | 1081354,0 | 236264 | 255664 |
| Chorwacja Croatia | 275275,0 | 60306 | 65235 | 660641,1 | 144569 | 156428 |
| Cypr Cyprus | 15422,4 | 3373 | 3648 | 55116,4 | 12089 | 13074 |
| Czechy Czechia | 4822588,5 | 1056705 | 1143402 | 9681222,9 | 2116272 | 2289289 |
| Dania Denmark | 3140715,5 | 687524 | 743921 | 2240036,4 | 490026 | 529893 |
| Dominikana Dominican Republic | 66993,3 | 14554 | 15741 | 18360,2 | 4028 | 4372 |
| Egipt Egypt | 219882,5 | 48369 | 52804 | 135570,6 | 29786 | 32267 |
| Ekwador Ecuador | 315,9 | 68 | 73 | 43346,5 | 9496 | 10293 |
| Estonia Estonia | 163945,0 | 35959 | 38959 | 1036157,1 | 225948 | 244390 |
| Filipiny Philippines | 21928,1 | 4823 | 5224 | 98306,1 | 21559 | 23264 |
| Finlandia Finland | 1407822,8 | 308776 | 333903 | 1077182,1 | 235287 | 254543 |
| Francja France | 13720582,3 | 3001134 | 3246177 | 6196354,1 | 1356607 | 1467290 |
| Grecja Greece | 1377354,8 | 303085 | 327349 | 818212,7 | 179066 | 193577 |
| Gruzja Georgia | 7460,1 | 1633 | 1762 | 181557,0 | 39748 | 43052 |
| Hiszpania Spain | 5368818,7 | 1175385 | 1270994 | 3901232,4 | 853937 | 923846 |
| Holandia Netherlands | 11883492,5 | 2601157 | 2815862 | 4538751,5 | 993520 | 1074847 |
| Hongkong Hong Kong | 9838,9 | 2171 | 2351 | 203393,4 | 44407 | 47999 |

TABL. 15. **IMPORT I EKSPORT WEDŁUG SEKCJI SITC Z WYMIENIENIEM WAŻNIEJSZYCH KRAJÓW W 2023 R. (cd.)**

IMPORTS AND EXPORTS BY SITC SECTIONS AND MAJOR COUNTRIES IN 2023 (cont.)

| KRAJE COUNTRIES | Import Imports | | | Eksport Exports | | |
|---|-------------------------------------|-------------------------------------|---|-------------------------------------|-------------------------------------|---|
| | w tys. PLN in thousand PLN | w tys. EUR in thousand EUR | w tys. dol. USA in thousand USD | w tys. PLN in thousand PLN | w tys. EUR in thousand EUR | w tys. dol. USA in thousand USD |
| CHEMIKALIA I PRODUKTY POKREWNE (cd.) CHEMICALS AND RELATED PRODUCTS (cont.) | | | | | | |
| Indie India | 2478502,4 | 541476 | 585721 | 425155,8 | 93386 | 101168 |
| Indonezja Indonesia | 314297,3 | 68802 | 74512 | 93507,3 | 20398 | 22017 |
| Irak Iraq | 90,1 | 19 | 21 | 81247,1 | 17832 | 19352 |
| Iran Iran | 99755,5 | 22025 | 23865 | 21809,0 | 4794 | 5194 |
| Irlandia Ireland | 4333179,5 | 950211 | 1028203 | 754551,2 | 165102 | 178774 |
| Islandia Iceland | 46600,8 | 10212 | 11060 | 52558,9 | 11499 | 12447 |
| Izrael Israel | 617104,4 | 134574 | 145625 | 470956,8 | 102820 | 111249 |
| Japonia Japan | 5232016,2 | 1136614 | 1227895 | 223080,9 | 48949 | 53023 |
| Jordania Jordan | 24416,7 | 5322 | 5843 | 52165,3 | 11371 | 12317 |
| Kanada Canada | 1101375,4 | 241723 | 261220 | 650398,2 | 142574 | 154053 |
| Katar Qatar | 58931,7 | 12883 | 13932 | 38668,7 | 8442 | 9123 |
| Kazachstan Kazakhstan | 236756,0 | 51984 | 55993 | 1085007,4 | 236733 | 256086 |
| Kirgistan Kyrgyzstan | 268,0 | 58 | 64 | 173625,4 | 38158 | 41283 |
| Kolumbia Colombia | 17591,7 | 3841 | 4148 | 141340,8 | 30860 | 33352 |
| Korea Południowa South Korea | 14743222,9 | 3220766 | 3486847 | 1114003,6 | 240880 | 260309 |
| Kosowo Kosovo | 14,7 | 3 | 3 | 78163,2 | 17141 | 18572 |
| Kuwejt Kuwait | 49346,0 | 10760 | 11671 | 63245,9 | 13959 | 15071 |
| Liban Lebanon | 1954,9 | 431 | 465 | 35561,3 | 7749 | 8382 |
| Libia Libya | 2,7 | 1 | 1 | 47086,9 | 10434 | 11341 |
| Litwa Lithuania | 2238745,0 | 489576 | 529808 | 3835471,8 | 837751 | 906890 |
| Luksemburg Luxembourg | 314013,2 | 68781 | 74403 | 278211,2 | 60420 | 65360 |
| Łotwa Latvia | 233110,0 | 51237 | 55554 | 1453067,5 | 316738 | 342595 |
| Macedonia Macedonia | 1367231,2 | 298747 | 323158 | 89347,6 | 19546 | 21122 |
| Malezja Malaysia | 287025,2 | 62587 | 67782 | 101685,8 | 22233 | 24067 |
| Malta Malta | 164968,4 | 36285 | 39224 | 32333,6 | 7064 | 7638 |
| Maroko Morocco | 455841,5 | 101179 | 110293 | 256406,9 | 56064 | 60546 |
| Meksyk Mexico | 235260,5 | 51503 | 55660 | 489393,2 | 107386 | 116291 |
| Moldawia Moldova | 23065,7 | 5018 | 5365 | 258046,5 | 56465 | 61152 |
| Mongolia Mongolia | 0,8 | 0 | 0 | 58022,6 | 12675 | 13715 |
| Niemcy Germany | 49578900,8 | 10845427 | 11733528 | 36529517,8 | 7992014 | 8643273 |
| Nigeria Nigeria | 112589,4 | 24265 | 26153 | 75062,6 | 16374 | 17724 |
| Norwegia Norway | 761912,2 | 166652 | 180325 | 865099,6 | 188874 | 204317 |
| Nowa Zelandia New Zealand | 240533,3 | 52431 | 56793 | 63383,4 | 13906 | 15061 |
| Oman Oman | 203473,4 | 44200 | 47480 | 23756,6 | 5211 | 5632 |
| Panama Panama | 417,1 | 91 | 98 | 48072,5 | 10541 | 11438 |
| Peru Peru | 30970,1 | 6774 | 7325 | 48447,5 | 10558 | 11433 |
| Południowa Afryka South Africa | 105510,4 | 22941 | 24807 | 599781,9 | 131652 | 142569 |
| Portugalia Portugal | 372314,1 | 81619 | 88305 | 1982508,1 | 432284 | 467301 |
| Rosja Russia | 2285502,1 | 500639 | 541679 | 5240451,3 | 1148437 | 1243226 |
| Rumunia Romania | 1019965,6 | 223034 | 241112 | 4529649,3 | 989899 | 1070508 |
| Serbia Serbia | 385240,5 | 84181 | 91070 | 826827,1 | 180622 | 195408 |
| Singapur Singapore | 378942,0 | 82584 | 89421 | 73433,2 | 16130 | 17450 |
| Słowacja Slovakia | 1716118,4 | 375374 | 406232 | 3779127,0 | 825334 | 892719 |
| Słowenia Slovenia | 1505904,2 | 329187 | 355917 | 807324,2 | 176551 | 190997 |
| Stany Zjednoczone United States | 11273875,8 | 2466447 | 2669761 | 2756063,9 | 603516 | 653256 |
| Szwajcaria Switzerland | 4149421,1 | 910386 | 986217 | 1251616,8 | 273589 | 295856 |
| Szwecja Sweden | 2068431,5 | 452877 | 489918 | 2244073,4 | 490585 | 530684 |
| Tajlandia Thailand | 268932,3 | 58784 | 63576 | 177641,3 | 38691 | 41863 |

TABLE 15. **IMPORT I EKSPORT WEDŁUG SEKCJI SITC Z WYMIENIENIEM WAŻNIEJSZYCH KRAJÓW W 2023 R. (cd.)**

IMPORTS AND EXPORTS BY SITC SECTIONS AND MAJOR COUNTRIES IN 2023 (cont.)

| KRAJE COUNTRIES | Import Imports | | | Eksport Exports | | |
|--|-------------------------------------|-------------------------------------|---|-------------------------------------|-------------------------------------|---|
| | w tys. PLN in thousand PLN | w tys. EUR in thousand EUR | w tys. dol. USA in thousand USD | w tys. PLN in thousand PLN | w tys. EUR in thousand EUR | w tys. dol. USA in thousand USD |
| CHEMIKALIA I PRODUKTY POKREWNE (dok.) CHEMICALS AND RELATED PRODUCTS (cont.) | | | | | | |
| Tajwan Taiwan | 530828,0 | 116330 | 125888 | 104649,4 | 22886 | 24802 |
| Trynidad i Tobago Trinidad and Tobago | 63859,0 | 14114 | 15290 | 1891,0 | 422 | 455 |
| Tunezja Tunisia | 14274,7 | 3117 | 3369 | 174661,9 | 38277 | 41297 |
| Turcja Türkiye | 2021469,4 | 442313 | 478501 | 2089269,3 | 456774 | 493994 |
| Turkmenistan Turkmenistan | 70832,2 | 15672 | 16914 | 17153,5 | 3745 | 4042 |
| Ukraina Ukraine | 532570,2 | 116320 | 125800 | 6796324,7 | 1486609 | 1610666 |
| Uzbekistan Uzbekistan | 377991,9 | 81819 | 88156 | 384291,3 | 83934 | 91001 |
| Wenezuela Venezuela | 86060,5 | 18956 | 20500 | 7881,4 | 1727 | 1871 |
| Węgry Hungary | 6403613,5 | 1401564 | 1516121 | 4149589,2 | 908609 | 983023 |
| Wielka Brytania United Kingdom | 5347832,8 | 1170124 | 1266005 | 6807118,3 | 1490138 | 1612122 |
| Wietnam Vietnam | 510572,3 | 112279 | 121530 | 203839,5 | 44788 | 48423 |
| Włochy Italy | 11709209,8 | 2562698 | 2771767 | 6053411,4 | 1322975 | 1430194 |
| Zjednoczone Emiraty Arabskie United Arab Emirates | 68599,8 | 15064 | 16312 | 418213,4 | 91915 | 99516 |

TOWARY PRZEMYSŁOWE SKLASYFIKOWANE GŁÓWNIIE WEDŁUG SUROWCA
MANUFACTURED GOODS CLASSIFIED CHIEFLY BY MATERIAL

| | | | | | | |
|---|--------------------|-----------------|-----------------|--------------------|-----------------|-----------------|
| OGÓŁEM TOTAL | 235400461,2 | 51495442 | 55716725 | 268611155,0 | 58739088 | 63547285 |
| Albania Albania | 81071,9 | 17559 | 19005 | 79545,6 | 17480 | 18941 |
| Algieria Algeria | 12444,9 | 2704 | 2911 | 289967,2 | 63509 | 69009 |
| Arabia Saudyjska Saudi Arabia | 73988,2 | 16083 | 17449 | 599991,0 | 131867 | 142837 |
| Argentyna Argentina | 5121,5 | 1122 | 1217 | 75528,6 | 16567 | 17955 |
| Armenia Armenia | 121250,4 | 26487 | 28715 | 102568,7 | 22447 | 24313 |
| Australia Australia | 144300,0 | 31432 | 33936 | 935315,4 | 204346 | 221401 |
| Austria Austria | 7175488,0 | 1570343 | 1698846 | 7723899,5 | 1688255 | 1827126 |
| Azerbejdżan Azerbaijan | 3944,9 | 848 | 913 | 105673,8 | 23137 | 25084 |
| Bahrajn Bahrain | 358564,0 | 78486 | 84935 | 19639,5 | 4297 | 4651 |
| Bangladesz Bangladesh | 227650,6 | 49790 | 53844 | 43102,0 | 9479 | 10252 |
| Belgia Belgium | 6373621,7 | 1394522 | 1509565 | 6446866,0 | 1409761 | 1525035 |
| Białoruś Belarus | 568363,3 | 124053 | 134242 | 1814948,8 | 397501 | 430436 |
| Bośnia i Hercegowina Bosnia and Herzegovina | 116379,4 | 25048 | 26967 | 452977,0 | 99046 | 107145 |
| Brazylia Brazil | 515046,8 | 112286 | 121445 | 372693,0 | 81615 | 88352 |
| Bułgaria Bulgaria | 1369633,1 | 299213 | 323727 | 1527654,0 | 333396 | 360832 |
| Chile Chile | 5640,7 | 1234 | 1331 | 80683,6 | 17695 | 19138 |
| Chiny China | 23042354,0 | 5046888 | 5461089 | 4369050,5 | 958197 | 1036436 |
| Chorwacja Croatia | 351395,5 | 76940 | 83238 | 1309726,5 | 286160 | 309614 |
| Cypr Cyprus | 3033,8 | 657 | 706 | 57040,4 | 12536 | 13552 |
| Czarnogóra Montenegro | 50576,1 | 10901 | 11752 | 51077,8 | 11164 | 12092 |
| Czechy Czechia | 10906372,9 | 2384473 | 2579912 | 19604799,2 | 4282328 | 4632081 |
| Dania Denmark | 2387017,9 | 521443 | 563664 | 5550693,6 | 1214812 | 1314863 |
| Egipt Egypt | 376216,4 | 81793 | 88539 | 311512,2 | 68036 | 73537 |
| Ekwador Ecuador | 6084,2 | 1330 | 1440 | 46543,2 | 10133 | 10941 |
| Estonia Estonia | 393190,1 | 85870 | 92894 | 1881333,8 | 410901 | 444398 |
| Filipiny Philippines | 43179,1 | 9463 | 10272 | 67364,6 | 14746 | 16025 |
| Finlandia Finland | 5374454,2 | 1176110 | 1272646 | 2531024,3 | 553121 | 598406 |
| Francja France | 9093697,6 | 1989111 | 2151391 | 15273662,9 | 3337685 | 3609472 |
| Ghana Ghana | 12384,1 | 2766 | 2943 | 33062,4 | 7241 | 7850 |

TABL. 15. **IMPORT I EKSPORT WEDŁUG SEKCJI SITC Z WYMIENIENIEM WAŻNIEJSZYCH KRAJÓW W 2023 R. (cd.)**

IMPORTS AND EXPORTS BY SITC SECTIONS AND MAJOR COUNTRIES IN 2023 (cont.)

| KRAJE COUNTRIES | Import Imports | | | Eksport Exports | | |
|--|-------------------------------------|-------------------------------------|---|-------------------------------------|-------------------------------------|---|
| | w tys. PLN in thousand PLN | w tys. EUR in thousand EUR | w tys. dol. USA in in thousand USD | w tys. PLN in thousand PLN | w tys. EUR in thousand EUR | w tys. dol. USA in in thousand USD |
| TOWARY PRZEMYSŁOWE SKLASYFIKOWANE GŁÓWNIE WEDŁUG SUROWCA (cd.) MANUFACTURED GOODS CLASSIFIED CHIEFLY BY MATERIAL (cont.) | | | | | | |
| Grecja Greece | 1167782,7 | 255924 | 276938 | 1000319,5 | 219141 | 237301 |
| Gruzja Georgia | 42322,5 | 9279 | 10024 | 139882,3 | 30651 | 33239 |
| Hiszpania Spain | 5303127,9 | 1160314 | 1254835 | 4823422,6 | 1054746 | 1140499 |
| Holandia Netherlands | 5522365,0 | 1207171 | 1305962 | 10093544,0 | 2209086 | 2390277 |
| Hongkong Hong Kong | 34550,9 | 7509 | 8077 | 90178,2 | 20226 | 21946 |
| Indie India | 3963739,8 | 867154 | 938675 | 571135,0 | 125162 | 135518 |
| Indonezja Indonesia | 522223,5 | 115140 | 125413 | 58102,2 | 12614 | 13621 |
| Irak Iraq | 12,1 | 3 | 3 | 151891,8 | 33530 | 36297 |
| Irlandia Ireland | 190333,7 | 41552 | 44963 | 780279,5 | 170711 | 184623 |
| Islandia Iceland | 747324,3 | 163201 | 176427 | 184927,9 | 40366 | 43658 |
| Izrael Israel | 333438,9 | 73008 | 78994 | 412453,2 | 90217 | 97660 |
| Japonia Japan | 2158119,7 | 471300 | 509865 | 408627,6 | 89389 | 96773 |
| Jordania Jordan | 1961,4 | 426 | 457 | 44198,2 | 9671 | 10469 |
| Kanada Canada | 188188,4 | 41121 | 44513 | 771956,6 | 169141 | 183169 |
| Katar Qatar | 19644,5 | 4379 | 4775 | 96109,3 | 21057 | 22789 |
| Kazachstan Kazakhstan | 601637,2 | 131637 | 142484 | 727725,1 | 158422 | 171472 |
| Kirgistan Kirgystan | 5958,8 | 1302 | 1409 | 192015,7 | 42098 | 45613 |
| Kolumbia Colombia | 3866,3 | 847 | 915 | 136210,7 | 29802 | 32211 |
| Korea Południowa South Korea | 4254214,9 | 930090 | 1006493 | 527115,5 | 115618 | 125010 |
| Kosowo Kosovo | 6454,1 | 1399 | 1510 | 111045,7 | 24440 | 26397 |
| Kuwejt Kuwait | 2,0 | 0 | 0 | 120766,1 | 26459 | 28612 |
| Laos Laos | 4621,4 | 1009 | 1097 | 36667,8 | 8158 | 8824 |
| Liban Lebanon | 467,2 | 101 | 109 | 63073,3 | 13718 | 14835 |
| Liechtenstein Liechtenstein | 33768,8 | 7393 | 7980 | 21397,4 | 4672 | 5060 |
| Litwa Lithuania | 1224915,3 | 268270 | 290429 | 6678328,4 | 1462018 | 1582743 |
| Luksemburg Luxembourg | 709409,8 | 155353 | 167919 | 495108,1 | 108010 | 116847 |
| Łotwa Latvia | 604128,5 | 132412 | 143344 | 2146036,9 | 469617 | 508309 |
| Macedonia Macedonia | 81942,3 | 17928 | 19414 | 199406,6 | 43740 | 47335 |
| Malezja Malaysia | 306079,5 | 66928 | 72448 | 242290,7 | 52623 | 56741 |
| Malta Malta | 24249,1 | 5294 | 5713 | 38378,3 | 8352 | 9017 |
| Maroko Morocco | 43918,6 | 9632 | 10430 | 494658,9 | 108366 | 117171 |
| Meksyk Mexico | 291423,0 | 63653 | 68877 | 814750,1 | 178291 | 192909 |
| Moldawia Moldova | 224852,6 | 48987 | 53028 | 293982,6 | 64482 | 69868 |
| Mongolia Mongolia | 501,4 | 109 | 119 | 33066,5 | 7254 | 7840 |
| Mozambik Mozambique | 159913,4 | 34770 | 37644 | 280,4 | 63 | 66 |
| Niemcy Germany | 60166260,2 | 13166595 | 14245957 | 76181678,5 | 16647112 | 18008552 |
| Norwegia Norway | 2774449,2 | 606869 | 657136 | 3442857,5 | 752675 | 814285 |
| Nowa Zelandia New Zealand | 2477,9 | 542 | 587 | 56440,6 | 12416 | 13461 |
| Oman Oman | 34817,7 | 7675 | 8255 | 62007,9 | 13604 | 14741 |
| Pakistan Pakistan | 847084,8 | 185537 | 200600 | 26403,8 | 5774 | 6258 |
| Panama Panama | 2540,7 | 551 | 591 | 37118,7 | 8024 | 8633 |
| Peru Peru | 24129,8 | 5252 | 5656 | 87218,9 | 19058 | 20672 |
| Polinezja Francuska French Polynesia | 0,0 | 0 | 0 | 40430,9 | 8709 | 9331 |
| Południowa Afryka South Africa | 626514,1 | 137409 | 148556 | 472849,2 | 103670 | 112425 |
| Portugalia Portugal | 789969,9 | 172788 | 186884 | 1132517,3 | 247310 | 267469 |
| Rosja Russia | 1410229,8 | 307976 | 333370 | 2402230,8 | 525867 | 569414 |
| Rumunia Romania | 3055458,9 | 666764 | 721544 | 7238623,7 | 1584901 | 1714981 |
| Serbia Serbia | 1341343,9 | 294033 | 318167 | 1474853,4 | 322599 | 349157 |

TABL. 15. IMPORT I EKSPORT WEDŁUG SEKCJI SITC Z WYMIENIENIEM WAŻNIEJSZYCH KRAJÓW W 2023 R. (cd.)

IMPORTS AND EXPORTS BY SITC SECTIONS AND MAJOR COUNTRIES IN 2023 (cont.)

| KRAJE COUNTRIES | Import Imports | | | Eksport Exports | | |
|--------------------|-------------------------------------|-------------------------------------|---|-------------------------------------|-------------------------------------|---|
| | w tys. PLN in thousand PLN | w tys. EUR in thousand EUR | w tys. dol. USA in thousand USD | w tys. PLN in thousand PLN | w tys. EUR in thousand EUR | w tys. dol. USA in thousand USD |

TOWARY PRZEMYSŁOWE SKLASYFIKOWANE GŁÓWNIIE WEDŁUG SUROWCA (dok.)
MANUFACTURED GOODS CLASSIFIED CHIEFLY BY MATERIAL (cont.)

| | | | | | | |
|---|------------|---------|---------|------------|---------|---------|
| Singapur Singapore | 14362,8 | 3137 | 3394 | 87422,9 | 19146 | 20733 |
| Słowacja Slovakia | 7537973,7 | 1648905 | 1784902 | 8730466,0 | 1909464 | 2065967 |
| Słowenia Slovenia | 1169886,0 | 256003 | 277141 | 1200764,6 | 262382 | 283699 |
| Sri Lanka Sri Lanka | 48320,7 | 10612 | 11482 | 39527,2 | 8640 | 9344 |
| Stany Zjednoczone United States | 3868732,1 | 846598 | 916006 | 5815421,3 | 1276531 | 1381506 |
| Szwajcaria Szwajcaria | 1393812,7 | 304968 | 329896 | 2904596,4 | 635296 | 687611 |
| Szwecja Sweden | 5746262,4 | 1255902 | 1358460 | 7818806,1 | 1709019 | 1848307 |
| Tajlandia Thailand | 621839,4 | 136137 | 147316 | 524162,2 | 115030 | 124604 |
| Tajwan Taiwan | 1429062,5 | 312751 | 338544 | 177644,9 | 38774 | 41783 |
| Tunezja Tunisia | 167561,7 | 36295 | 39287 | 103523,2 | 22550 | 24343 |
| Turcja Türkiye | 6576439,1 | 1439043 | 1556815 | 2958068,7 | 647414 | 700669 |
| Ukraina Ukraine | 6239980,6 | 1360295 | 1471658 | 6350187,8 | 1393016 | 1508659 |
| Uzbekistan Uzbekistan | 267402,0 | 58218 | 62974 | 152913,3 | 33514 | 36321 |
| Węgry Hungary | 3596643,0 | 786708 | 851616 | 8669592,4 | 1895620 | 2050524 |
| Wielka Brytania United Kingdom | 4261945,5 | 933157 | 1009728 | 11272385,8 | 2464992 | 2666858 |
| Wietnam Vietnam | 1720047,7 | 378371 | 409930 | 202086,8 | 44429 | 47998 |
| Włochy Italy | 19804043,7 | 4328613 | 4680854 | 13107842,5 | 2865622 | 3096730 |
| Wybrzeże Kości Słoniowej Côte d'Ivoire (Ivory Coast) | 183,2 | 40 | 43 | 33177,0 | 7205 | 7783 |
| Zjednoczone Emiraty Arabskie United Arab Emirates | 1082165,8 | 237659 | 257773 | 546930,3 | 119269 | 128949 |

MASZYNY, URZĄDZENIA I SPRZĘT TRANSPORTOWY
MACHINERY AND TRANSPORT EQUIPMENT

| | | | | | | |
|--|--------------------|------------------|------------------|--------------------|------------------|------------------|
| OGÓLEM TOTAL | 550492193,8 | 120586247 | 130439645 | 616743196,6 | 134965453 | 145966955 |
| Albania Albania | 17567,6 | 3819 | 4127 | 124949,1 | 27366 | 29615 |
| Algieria Algeria | 10376,1 | 2310 | 2556 | 675289,2 | 149109 | 161201 |
| Antigua i Barbuda Antigua and Barbuda | 192076,0 | 42024 | 45471 | 235868,2 | 51661 | 55869 |
| Arabia Saudyjska Saudi Arabia | 1992,5 | 443 | 477 | 631825,8 | 138056 | 149756 |
| Argentyna Argentina | 132466,0 | 28936 | 31465 | 194555,5 | 42500 | 46097 |
| Armenia Armenia | 400,6 | 87 | 94 | 527225,1 | 115221 | 124594 |
| Australia Australia | 142333,6 | 31115 | 33701 | 1867348,1 | 409225 | 442700 |
| Austria Austria | 6890233,9 | 1508296 | 1631679 | 10337300,5 | 2263081 | 2447894 |
| Azerbejdżan Azerbaijan | 266,0 | 58 | 62 | 302889,6 | 66168 | 71604 |
| Bahamy Bahamas | 811643,7 | 175625 | 190023 | 743968,6 | 159003 | 170943 |
| Bahrajn Bahrain | 2745,9 | 605 | 652 | 114294,9 | 25077 | 27150 |
| Bangladesz Bangladesh | 25886,4 | 5615 | 6087 | 135688,1 | 29602 | 32134 |
| Barbados Barbados | 12938,7 | 2925 | 3184 | 55473,6 | 12175 | 13124 |
| Belgia Belgium | 5618267,2 | 1230461 | 1331141 | 14560425,6 | 3180312 | 3438133 |
| Białoruś Belarus | 158896,3 | 34679 | 37604 | 6019187,5 | 1323825 | 1430445 |
| Bośnia i Hercegowina Bosnia and Herzegovina | 81634,9 | 17947 | 19403 | 319597,6 | 70097 | 75907 |
| Brazylia Brazil | 2864873,4 | 625676 | 676726 | 1386647,8 | 303851 | 328509 |
| Bulgaria Bulgaria | 1159433,5 | 253703 | 274527 | 2491102,1 | 544997 | 589771 |
| Chile Chile | 8484,9 | 1835 | 2007 | 236279,9 | 51782 | 56040 |
| Chiny China | 119230177,4 | 26118600 | 28248678 | 5772694,6 | 1266854 | 1371595 |
| Chorwacja Croatia | 361544,4 | 79207 | 85714 | 2000881,2 | 438185 | 473951 |
| Cypr Cyprus | 27747,8 | 6092 | 6607 | 552231,5 | 120705 | 129243 |

TABL. 15. **IMPORT I EKSPORT WEDŁUG SEKCJI SITC Z WYMIENIENIEM WAŻNIEJSZYCH KRAJÓW W 2023 R. (cd.)**

IMPORTS AND EXPORTS BY SITC SECTIONS AND MAJOR COUNTRIES IN 2023 (cont.)

| KRAJE COUNTRIES | Import Imports | | | Eksport Exports | | |
|--------------------|-------------------------------------|-------------------------------------|---|-------------------------------------|-------------------------------------|---|
| | w tys. PLN in thousand PLN | w tys. EUR in thousand EUR | w tys. dol. USA in thousand USD | w tys. PLN in thousand PLN | w tys. EUR in thousand EUR | w tys. dol. USA in thousand USD |

MASZYNY, URZĄDZENIA I SPRZĘT TRANSPORTOWY (cd.)
MACHINERY AND TRANSPORT EQUIPMENT (cont.)

| | | | | | | |
|-------------------------------------|------------|---------|---------|------------|----------|----------|
| Czarnogóra Montenegro | 9096,3 | 2006 | 2160 | 64489,5 | 14102 | 15254 |
| Czechy Czechia | 21787766,5 | 4770751 | 5158906 | 31501986,0 | 6894832 | 7459611 |
| Dania Denmark | 3449822,8 | 755328 | 817352 | 6964134,3 | 1523810 | 1647100 |
| Dominikana Dominican Republic | 11903,8 | 2610 | 2828 | 56258,9 | 12088 | 13086 |
| Egipt Egypt | 113240,0 | 24933 | 27048 | 401160,1 | 87462 | 94598 |
| Estonia Estonia | 621013,5 | 135935 | 147154 | 1874294,9 | 409947 | 443545 |
| Filipiny Philippines | 1852099,6 | 406039 | 439568 | 167523,5 | 36920 | 39966 |
| Finlandia Finland | 2416391,7 | 529128 | 572426 | 4120756,0 | 899847 | 972813 |
| Francja France | 18437675,9 | 4034394 | 4359365 | 46657408,1 | 10209354 | 11033821 |
| Gibraltar Gibraltar | 84885,2 | 18808 | 20334 | 81125,2 | 18101 | 19660 |
| Grecja Greece | 197802,2 | 43265 | 46747 | 2114233,0 | 462460 | 499440 |
| Gruzja Georgia | 16532,0 | 3626 | 3922 | 450168,5 | 98949 | 106794 |
| Hiszpania Spain | 11856524,6 | 2596056 | 2808027 | 21007528,9 | 4591363 | 4962221 |
| Holandia Netherlands | 23194098,2 | 5082956 | 5500871 | 27513767,3 | 6029222 | 6523343 |
| Hongkong Hong Kong | 522195,6 | 115049 | 124538 | 662191,3 | 145408 | 157226 |
| Indie India | 4326963,3 | 946223 | 1023885 | 3011766,0 | 659973 | 715796 |
| Indonezja Indonesia | 1722087,9 | 375712 | 405929 | 247576,5 | 54192 | 58548 |
| Irak Iraq | 47,1 | 10 | 11 | 231183,2 | 50404 | 54441 |
| Iran Iran | 1790,1 | 387 | 417 | 46946,2 | 10200 | 10992 |
| Irlandia Ireland | 1454357,4 | 319255 | 346218 | 2245209,8 | 492290 | 532345 |
| Islandia Iceland | 6643,9 | 1461 | 1597 | 254365,7 | 55820 | 60503 |
| Izrael Israel | 833078,4 | 182846 | 197921 | 982371,5 | 215389 | 233251 |
| Japonia Japan | 14753625,6 | 3233278 | 3499473 | 2172885,9 | 475815 | 514520 |
| Jordania Jordan | 1594,6 | 356 | 389 | 160140,5 | 35030 | 37954 |
| Kajmany Cayman Islands | 8,0 | 2 | 2 | 183504,8 | 39937 | 43454 |
| Kambodża Cambodia | 59943,4 | 13003 | 14059 | 14540,6 | 3160 | 3410 |
| Kamerun Cameroon | 519,2 | 114 | 124 | 44807,3 | 9860 | 10635 |
| Kanada Canada | 1948081,1 | 431418 | 468638 | 4769954,3 | 1046149 | 1130688 |
| Katar Qatar | 314,8 | 70 | 75 | 139178,9 | 30346 | 32927 |
| Kazachstan Kazakhstan | 11669,0 | 2528 | 2738 | 2568762,7 | 561124 | 607712 |
| Kirgistan Kyrgyzstan | 233,4 | 51 | 55 | 1404067,3 | 307589 | 333103 |
| Kolumbia Colombia | 4402,3 | 957 | 1027 | 98738,9 | 21881 | 23720 |
| Korea Południowa South Korea | 19489051,2 | 4273016 | 4624646 | 1506684,5 | 329801 | 356820 |
| Kosowo Kosovo | 19386,8 | 4156 | 4412 | 113186,3 | 24621 | 26643 |
| Kostaryka Costa Rica | 108184,1 | 23278 | 25127 | 44190,7 | 9666 | 10500 |
| Kuwejt Kuwait | 292,6 | 63 | 67 | 77593,4 | 17071 | 18458 |
| Liban Lebanon | 49264,5 | 10734 | 11660 | 110031,5 | 24367 | 26682 |
| Liberia Liberia | 182000,2 | 40308 | 43759 | 232703,0 | 51576 | 56277 |
| Libia Libya | 204,3 | 46 | 50 | 34237,3 | 7509 | 8138 |
| Liechtenstein Liechtenstein | 108569,1 | 23677 | 25588 | 54083,6 | 11768 | 12725 |
| Litwa Lithuania | 1072032,2 | 234672 | 253869 | 5669681,4 | 1241956 | 1344412 |
| Luksemburg Luxembourg | 283186,2 | 61959 | 67090 | 936567,0 | 205333 | 221710 |
| Łotwa Latvia | 468730,7 | 102489 | 110800 | 2925228,8 | 640986 | 692759 |
| Macedonia Macedonia | 247815,1 | 54247 | 58694 | 251579,1 | 55213 | 59752 |
| Malezja Malaysia | 4523281,5 | 991581 | 1073055 | 393318,9 | 85985 | 92992 |
| Malta Malta | 37118,5 | 8102 | 8756 | 281808,8 | 61073 | 65307 |
| Maroko Morocco | 891490,4 | 195192 | 211383 | 2135274,1 | 467134 | 505479 |
| Meksyk Mexico | 3163118,2 | 693169 | 749803 | 8152530,2 | 1781219 | 1932318 |

TABL. 15. **IMPORT I EKSPORT WEDŁUG SEKCJI SITC Z WYMIENIENIEM WAŻNIEJSZYCH KRAJÓW W 2023 R. (cd.)**

IMPORTS AND EXPORTS BY SITC SECTIONS AND MAJOR COUNTRIES IN 2023 (cont.)

| KRAJE COUNTRIES | Import Imports | | | Eksport Exports | | |
|--|-------------------------------------|-------------------------------------|---|-------------------------------------|-------------------------------------|---|
| | w tys. PLN in thousand PLN | w tys. EUR in thousand EUR | w tys. dol. USA in in thousand USD | w tys. PLN in thousand PLN | w tys. EUR in thousand EUR | w tys. dol. USA in in thousand USD |
| MASZYNY, URZĄDZENIA I SPRZĘT TRANSPORTOWY (dok.) MACHINERY AND TRANSPORT EQUIPMENT (cont.) | | | | | | |
| Moldawia Moldova | 180388,3 | 39521 | 42779 | 538615,3 | 118100 | 127882 |
| Mongolia Mongolia | 94,1 | 20 | 22 | 89502,4 | 19662 | 21317 |
| Niemcy Germany | 121463649,1 | 26605963 | 28783136 | 175726510,7 | 38438275 | 41572343 |
| Nigeria Nigeria | 38,0 | 8 | 9 | 84469,6 | 18428 | 19960 |
| Norwegia Norway | 809905,8 | 176737 | 190705 | 4877192,4 | 1065146 | 1151131 |
| Nowa Zelandia New Zealand | 19710,7 | 4287 | 4637 | 657604,5 | 144042 | 156305 |
| Oman Oman | 1619,9 | 348 | 370 | 116057,7 | 25235 | 27304 |
| Pakistan Pakistan | 4196,6 | 916 | 987 | 30819,6 | 6777 | 7316 |
| Panama Panama | 5925,7 | 1261 | 1370 | 61300,0 | 13245 | 14318 |
| Paragwaj Paraguay | 16,3 | 4 | 4 | 43909,8 | 9731 | 10645 |
| Peru Peru | 120,0 | 26 | 29 | 123539,2 | 26999 | 29222 |
| Południowa Afryka South Africa | 978258,5 | 216220 | 234290 | 1343366,7 | 293707 | 317859 |
| Portugalia Portugal | 1908717,6 | 418022 | 452364 | 3582585,4 | 782562 | 845875 |
| Rosja Russia | 60465,4 | 13175 | 14252 | 3502423,1 | 762676 | 824704 |
| Rumunia Romania | 6717558,8 | 1471040 | 1590122 | 9420254,4 | 2067326 | 2233076 |
| Senegal Senegal | 3741,6 | 830 | 900 | 146737,7 | 31706 | 34063 |
| Serbia Serbia | 1326950,7 | 290818 | 314811 | 1295316,9 | 283103 | 306598 |
| Singapur Singapore | 1330525,8 | 290554 | 314549 | 663949,3 | 145335 | 157340 |
| Słowacja Slovakia | 9069970,8 | 1984563 | 2147129 | 14005565,3 | 3065984 | 3317453 |
| Słowenia Slovenia | 2114035,9 | 463381 | 501293 | 2268034,5 | 496735 | 536842 |
| Sri Lanka Sri Lanka | 50113,1 | 10895 | 11783 | 10815,7 | 2382 | 2568 |
| Stany Zjednoczone United States | 25704008,3 | 5629185 | 6086893 | 26562952,0 | 5815658 | 6291737 |
| Szwajcaria Switzerland | 3089150,5 | 678104 | 733678 | 6342317,3 | 1388758 | 1502132 |
| Szwecja Sweden | 8778507,8 | 1918568 | 2073067 | 18828832,2 | 4109453 | 4442916 |
| Tadżykistan Tajikistan | 91,3 | 20 | 22 | 52561,3 | 11549 | 12530 |
| Tajlandia Thailand | 3165876,4 | 692801 | 749559 | 439327,5 | 96479 | 104423 |
| Tajwan Taiwan | 7277447,3 | 1594197 | 1725691 | 510277,5 | 112016 | 121260 |
| Tanzania Tanzania | 24,1 | 5 | 6 | 32954,6 | 7227 | 7789 |
| Tunezja Tunisia | 794652,7 | 174013 | 188212 | 261576,8 | 57413 | 62138 |
| Turcja Türkiye | 14556376,3 | 3191210 | 3453113 | 12592728,2 | 2755682 | 2979405 |
| Turkmenistan Turkmenistan | 2,8 | 1 | 1 | 91035,7 | 20175 | 21736 |
| Ukraina Ukraine | 1166740,5 | 255320 | 276363 | 12439980,6 | 2731955 | 2956463 |
| Urugwaj Uruguay | 782,3 | 173 | 186 | 39025,8 | 8543 | 9224 |
| Uzbekistan Uzbekistan | 253,9 | 55 | 59 | 863690,8 | 188821 | 204626 |
| Węgry Hungary | 9396864,2 | 2057572 | 2225113 | 13362463,1 | 2917356 | 3154236 |
| Wielka Brytania United Kingdom | 10338832,9 | 2271578 | 2456064 | 31554345,2 | 6917305 | 7483203 |
| Wietnam Vietnam | 8641216,6 | 1889091 | 2042175 | 1152861,4 | 251160 | 271608 |
| Włochy Italy | 27664464,8 | 6063193 | 6559449 | 31642975,2 | 6922206 | 7481596 |
| Wyspy Dziewicze — W.B. Virgin Islands (British) | 803,0 | 169 | 181 | 42900,5 | 9718 | 10554 |
| Wyspy Marshalla Marshall Islands | 79506,8 | 17000 | 18192 | 106177,8 | 22798 | 24468 |
| Wyspy Owcze Faroe Islands | 95980,3 | 20693 | 22290 | 136688,3 | 29633 | 31941 |
| Zjednoczone Emiraty Arabskie United Arab Emirates | 426429,7 | 94995 | 101495 | 2202442,1 | 483065 | 522257 |

RÓŻNE WYROBY PRZEMYSŁOWE
MISCELLANEOUS MANUFACTURED ARTICLES

| | | | | | | |
|---------------------------|-------------|----------|----------|-------------|----------|----------|
| OGÓŁEM TOTAL | 212493200,8 | 46570418 | 50386761 | 268381187,5 | 58780990 | 63583595 |
| Albania Albania | 112528,2 | 24709 | 26719 | 71906,5 | 15777 | 17066 |
| Algieria Algeria | 396,7 | 85 | 91 | 75326,8 | 16611 | 17980 |

TABL. 15. **IMPORT I EKSPORT WEDŁUG SEKCJI SITC Z WYMIENIENIEM WAŻNIEJSZYCH KRAJÓW W 2023 R. (cd.)**

IMPORTS AND EXPORTS BY SITC SECTIONS AND MAJOR COUNTRIES IN 2023 (cont.)

| KRAJE COUNTRIES | Import Imports | | | Eksport Exports | | |
|--------------------|-------------------------------------|-------------------------------------|---|-------------------------------------|-------------------------------------|---|
| | w tys. PLN in thousand PLN | w tys. EUR in thousand EUR | w tys. dol. USA in thousand USD | w tys. PLN in thousand PLN | w tys. EUR in thousand EUR | w tys. dol. USA in thousand USD |

RÓŻNE WYROBY PRZEMYSŁOWE (cd.)
MISCELLANEOUS MANUFACTURED ARTICLES (cont.)

| | | | | | | |
|--|------------|----------|----------|------------|---------|---------|
| Arabia Saudyjska Saudi Arabia | 385,2 | 85 | 92 | 252287,3 | 55231 | 59703 |
| Argentyna Argentina | 1943,1 | 430 | 465 | 71924,9 | 15688 | 16980 |
| Armenia Armenia | 21306,0 | 4621 | 4968 | 103705,7 | 22720 | 24583 |
| Australia Australia | 162935,9 | 35522 | 38388 | 392965,7 | 86048 | 93181 |
| Austria Austria | 1505622,3 | 329090 | 355577 | 6646447,0 | 1454621 | 1572934 |
| Azerbejdżan Azerbaijan | 126,3 | 27 | 30 | 50846,0 | 11205 | 12135 |
| Bangladesz Bangladesh | 13623231,4 | 2979397 | 3224357 | 22773,1 | 5013 | 5446 |
| Belgia Belgium | 1843271,8 | 403699 | 436825 | 5782110,8 | 1265436 | 1368263 |
| Białoruś Belarus | 380744,1 | 83188 | 89928 | 931944,8 | 204333 | 221205 |
| Bośnia i Hercegowina Bosnia and Herzegovina | 180234,8 | 39558 | 42785 | 372808,0 | 81716 | 88471 |
| Brazylia Brazil | 159100,7 | 34725 | 37626 | 232424,5 | 50897 | 55090 |
| Bulgaria Bulgaria | 4908797,5 | 1078530 | 1165635 | 2016648,3 | 441755 | 477643 |
| Chile Chile | 2306,4 | 508 | 547 | 97761,5 | 21353 | 23105 |
| Chiny China | 56521454,9 | 12385845 | 13401028 | 1337241,1 | 293030 | 317076 |
| Chorwacja Croatia | 251642,0 | 55110 | 59495 | 1550464,5 | 339647 | 367288 |
| Cypr Cyprus | 15950,3 | 3465 | 3758 | 196403,0 | 43084 | 46592 |
| Czarnogóra Montenegro | 407,0 | 89 | 96 | 88071,2 | 19345 | 20935 |
| Czechy Czechia | 3767209,6 | 824107 | 891196 | 17536726,7 | 3838539 | 4151895 |
| Dania Denmark | 1810429,5 | 396091 | 428311 | 5478359,5 | 1199536 | 1297301 |
| Dominikana Dominican Republic | 39821,6 | 8734 | 9452 | 19443,7 | 4209 | 4535 |
| Egipt Egypt | 314755,7 | 69070 | 74728 | 117106,3 | 25551 | 27617 |
| Estonia Estonia | 329888,4 | 71972 | 77718 | 980437,6 | 214706 | 232444 |
| Filipiny Philippines | 445922,2 | 97636 | 105571 | 124643,9 | 27230 | 29484 |
| Finlandia Finland | 290132,1 | 63417 | 68486 | 2065634,0 | 452354 | 489722 |
| Francja France | 4025805,9 | 881949 | 953964 | 15195929,3 | 3325201 | 3595574 |
| Grecja Greece | 159443,2 | 34865 | 37714 | 1411924,9 | 309837 | 334991 |
| Gruzja Georgia | 27759,3 | 6079 | 6588 | 115640,8 | 25362 | 27431 |
| Hiszpania Spain | 1986720,9 | 435720 | 471781 | 5485549,2 | 1203302 | 1300876 |
| Holandia Netherlands | 5453270,1 | 1193642 | 1290645 | 12972627,0 | 2841131 | 3073366 |
| Honduras Honduras | 115341,1 | 25173 | 27235 | 4395,6 | 973 | 1056 |
| Hongkong Hong Kong | 143984,1 | 31578 | 34140 | 465285,7 | 103389 | 112970 |
| Indie India | 3994976,8 | 875625 | 948461 | 275477,9 | 60322 | 65202 |
| Indonezja Indonesia | 2556855,2 | 560515 | 607081 | 61620,7 | 13369 | 14334 |
| Irak Iraq | 16,8 | 4 | 4 | 41186,6 | 9027 | 9743 |
| Irlandia Ireland | 1020637,4 | 222745 | 240902 | 748905,6 | 164172 | 177560 |
| Islandia Iceland | 17971,2 | 3922 | 4233 | 112438,2 | 24603 | 26600 |
| Izrael Israel | 251612,9 | 54905 | 59334 | 575320,7 | 125781 | 136331 |
| Japonia Japan | 3530203,8 | 773377 | 836996 | 445364,4 | 97448 | 105323 |
| Jordania Jordan | 51784,2 | 11398 | 12353 | 21495,7 | 4677 | 5046 |
| Kambodża Cambodia | 2828660,7 | 620455 | 671673 | 4575,8 | 1012 | 1104 |
| Kanada Canada | 251453,5 | 55191 | 59770 | 1167796,8 | 255663 | 276710 |
| Katar Qatar | 112,4 | 25 | 27 | 57362,5 | 12558 | 13574 |
| Kazachstan Kazakhstan | 5797,5 | 1270 | 1383 | 557627,2 | 122115 | 132227 |
| Kirgistan Kyrgyzstan | 1490,3 | 329 | 356 | 180277,7 | 39692 | 42926 |
| Kolumbia Colombia | 6110,7 | 1338 | 1449 | 71149,7 | 15584 | 16805 |
| Korea Południowa South Korea | 4722783,2 | 1033373 | 1118621 | 296633,2 | 64830 | 70123 |
| Kosowo Kosovo | 301,1 | 65 | 70 | 92355,8 | 20317 | 21970 |

TABLE 15. IMPORT I EKSPORT WEDŁUG SEKCJI SITC Z WYMIENIENIEM WAŻNIEJSZYCH KRAJÓW
W 2023 R. (cd.)

IMPORTS AND EXPORTS BY SITC SECTIONS AND MAJOR COUNTRIES IN 2023 (cont.)

| KRAJE COUNTRIES | Import Imports | | | Eksport Exports | | |
|--------------------|-------------------------------------|-------------------------------------|---|-------------------------------------|-------------------------------------|---|
| | w tys. PLN in thousand PLN | w tys. EUR in thousand EUR | w tys. dol. USA in in thousand USD | w tys. PLN in thousand PLN | w tys. EUR in thousand EUR | w tys. dol. USA in in thousand USD |

RÓŻNE WYROBY PRZEMYSŁOWE (dok.)

MISCELLANEOUS MANUFACTURED ARTICLES (cont.)

| | | | | | | |
|---|------------|---------|---------|------------|----------|----------|
| Kostaryka Costa Rica | 246370,8 | 54075 | 58504 | 16478,9 | 3610 | 3908 |
| Kuwejt Kuwait | 43,9 | 10 | 10 | 96496,9 | 21086 | 22869 |
| Laos Laos | 50983,0 | 11182 | 12113 | 132,2 | 29 | 31 |
| Libia Libya | 3,0 | 1 | 1 | 30423,9 | 6658 | 7200 |
| Litwa Lithuania | 1130459,9 | 247818 | 268042 | 3249563,8 | 711847 | 770647 |
| Luksemburg Luxembourg | 239408,7 | 52031 | 56268 | 468190,5 | 102305 | 110660 |
| Łotwa Latvia | 137348,0 | 30068 | 32497 | 1940470,9 | 425079 | 460228 |
| Macedonia Macedonia | 248302,9 | 54489 | 58891 | 151225,5 | 33206 | 35914 |
| Malezja Malaysia | 547708,1 | 119955 | 129755 | 175440,7 | 38301 | 41393 |
| Malta Malta | 48054,5 | 10475 | 11304 | 58044,0 | 12715 | 13757 |
| Maroko Morocco | 2400258,1 | 526592 | 569804 | 211797,8 | 46394 | 50198 |
| Meksyk Mexico | 582578,2 | 127703 | 138218 | 667791,4 | 146723 | 158953 |
| Mjanma (Birma) Myanmar (Burma) | 3635973,9 | 797298 | 861490 | 3531,3 | 752 | 816 |
| Moldawia Moldova | 64755,8 | 14183 | 15364 | 224405,0 | 49142 | 53223 |
| Mongolia Mongolia | 6978,8 | 1538 | 1663 | 37146,6 | 8145 | 8820 |
| Niemcy Germany | 27161626,8 | 5953277 | 6440718 | 89523242,3 | 19603549 | 21202476 |
| Norwegia Norway | 252056,3 | 54884 | 59096 | 2843617,9 | 622403 | 672970 |
| Nowa Zelandia New Zealand | 22264,9 | 4877 | 5265 | 39543,8 | 8674 | 9398 |
| Oman Oman | 500,7 | 110 | 121 | 31318,7 | 6859 | 7417 |
| Pakistan Pakistan | 2336885,5 | 512180 | 554333 | 15117,3 | 3323 | 3592 |
| Peru Peru | 14970,3 | 3293 | 3571 | 39478,0 | 8684 | 9425 |
| Południowa Afryka South Africa | 31307,7 | 6841 | 7398 | 302557,7 | 66306 | 71814 |
| Portugalia Portugal | 1185117,5 | 260511 | 282083 | 760662,5 | 166244 | 179735 |
| Rosja Russia | 73956,2 | 16401 | 17733 | 2834580,2 | 621011 | 672053 |
| Rumunia Romania | 1307501,9 | 287017 | 310415 | 6170968,7 | 1352403 | 1463151 |
| San Marino San Marino | 5067,2 | 1101 | 1191 | 121652,9 | 26265 | 28387 |
| Serbia Serbia | 517466,9 | 113470 | 122786 | 826044,4 | 180953 | 195780 |
| Singapur Singapore | 885270,0 | 194263 | 210073 | 216441,7 | 47421 | 51433 |
| Słowacja Slovakia | 1258023,9 | 275622 | 298170 | 6417874,0 | 1405928 | 1521049 |
| Słowenia Slovenia | 432102,0 | 94711 | 102369 | 939162,3 | 205320 | 221998 |
| Sri Lanka Sri Lanka | 593185,4 | 130198 | 141032 | 4834,0 | 1066 | 1150 |
| Stany Zjednoczone United States | 8766323,8 | 1923782 | 2080350 | 10621224,9 | 2325327 | 2517333 |
| Szwajcaria Switzerland | 1358896,5 | 297984 | 322294 | 5996284,1 | 1313283 | 1420226 |
| Szwecja Sweden | 1867699,1 | 409235 | 443080 | 6503774,6 | 1423220 | 1538884 |
| Tajlandia Thailand | 1372172,0 | 300701 | 325465 | 77796,2 | 16962 | 18361 |
| Tajwan Taiwan | 2131880,9 | 468012 | 506662 | 98157,9 | 21473 | 23220 |
| Tunezja Tunisia | 817682,8 | 179615 | 194482 | 92392,6 | 20204 | 21807 |
| Turcja Türkiye | 8934227,7 | 1963057 | 2123033 | 1310609,5 | 286284 | 309579 |
| Ukraina Ukraine | 1369707,3 | 300303 | 325150 | 11031054,8 | 2426640 | 2627005 |
| Uzbekistan Uzbekistan | 24710,6 | 5438 | 5890 | 126307,6 | 27831 | 30119 |
| Węgry Hungary | 1921035,4 | 420767 | 455418 | 5768480,9 | 1263269 | 1366441 |
| Wielka Brytania United Kingdom | 2063699,8 | 451609 | 488446 | 10259258,6 | 2246503 | 2430547 |
| Wietnam Vietnam | 8555774,7 | 1877794 | 2033121 | 52289,9 | 11412 | 12324 |
| Włochy Italy | 8226328,4 | 1802409 | 1950491 | 10048984,6 | 2201232 | 2379746 |
| Zjednoczone Emiraty Arabskie United Arab Emirates | 21809,8 | 4789 | 5180 | 541777,2 | 118724 | 128521 |

TABL. 15. **IMPORT I EKSPORT WEDŁUG SEKCJI SITC Z WYMIENIENIEM WAŻNIEJSZYCH KRAJÓW W 2023 R. (dok.)**

IMPORTS AND EXPORTS BY SITC SECTIONS AND MAJOR COUNTRIES IN 2023 (cont.)

| KRAJE COUNTRIES | Import Imports | | | Eksport Exports | | |
|--------------------|-------------------------------------|-------------------------------------|---|-------------------------------------|-------------------------------------|---|
| | w tys. PLN in thousand PLN | w tys. EUR in thousand EUR | w tys. dol. USA in thousand USD | w tys. PLN in thousand PLN | w tys. EUR in thousand EUR | w tys. dol. USA in thousand USD |

TOWARY I TRANSAKCJE NIESKLASYFIKOWANE W SITC
COMMODITIES AND TRANSACTIONS NOT CLASSIFIED ELSEWHERE IN THE SITC

| | | | | | | |
|---|------------|---------|---------|-----------|--------|--------|
| OGÓŁEM TOTAL | 30305043,0 | 6639989 | 7177781 | 4072542,5 | 891970 | 964949 |
| Australia Australia | 41592,8 | 9058 | 9846 | 3343,6 | 739 | 804 |
| Austria Austria | 59657,0 | 12895 | 13839 | 1620,7 | 355 | 384 |
| Belgia Belgium | 31003,9 | 6802 | 7357 | 0,6 | 0 | 0 |
| Bulgaria Bulgaria | 2,9 | 1 | 1 | 45727,3 | 9716 | 10470 |
| Czechy Czechia | 342519,5 | 76011 | 81812 | 168705,5 | 36818 | 39818 |
| Dania Denmark | 11654043,5 | 2550678 | 2760935 | 179,6 | 40 | 44 |
| Estonia Estonia | 656,8 | 144 | 157 | 79340,2 | 17683 | 19243 |
| Francja France | 6105,0 | 1316 | 1410 | 30093,9 | 6587 | 7150 |
| Japonia Japan | 40099,9 | 8836 | 9574 | 4825,3 | 1053 | 1138 |
| Kanada Canada | 30507,9 | 6712 | 7260 | 5520,7 | 1219 | 1327 |
| Katar Qatar | 5080208,0 | 1110707 | 1204397 | 1016,4 | 226 | 244 |
| Litwa Lithuania | 593348,6 | 127863 | 136673 | 17936,5 | 3940 | 4284 |
| Łotwa Latvia | 7,2 | 2 | 2 | 35818,7 | 7746 | 8376 |
| Maroko Morocco | 13,0 | 3 | 3 | 116512,5 | 25443 | 27524 |
| Niemcy Germany | 2342023,8 | 515194 | 558637 | 177026,3 | 38809 | 42055 |
| Norwegia Norway | 1847791,5 | 403285 | 433664 | 1144,0 | 255 | 280 |
| Rumunia Romania | 3,0 | 1 | 1 | 48051,6 | 10514 | 11399 |
| Słowacja Slovakia | 236040,4 | 52969 | 57132 | 1193,6 | 263 | 283 |
| Stany Zjednoczone United States | 6228462,8 | 1367690 | 1475840 | 74596,2 | 16178 | 17376 |
| Szwajcaria Switzerland | 557504,4 | 122221 | 132389 | 625885,2 | 137058 | 147972 |
| Szwecja Sweden | 253,9 | 57 | 62 | 76498,2 | 16746 | 18134 |
| Trynidad i Tobago Trinidad and Tobago | 414407,4 | 88837 | 94297 | 2,6 | 1 | 1 |
| Turcja Türkiye | 40257,5 | 8694 | 9437 | 47232,5 | 10423 | 11179 |
| Ukraina Ukraine | 447157,2 | 101316 | 108933 | 216963,5 | 46938 | 50592 |
| Wielka Brytania United Kingdom | 61408,9 | 13546 | 14726 | 11527,7 | 2499 | 2702 |
| Włochy Italy | 13186,1 | 2886 | 3109 | 68393,3 | 14861 | 16032 |

TABL. 16. IMPORT WEDŁUG KRAJU WYSŁYKI I EKSPORT WEDŁUG SEKCJI SITC Z WYMIENIENIEM WAŻNIEJSZYCH KRAJÓW W 2023 R. (ceny bieżące)

IMPORTS BY COUNTRY OF CONSIGNMENT AND EXPORTS BY SITC SECTIONS AND MAJOR COUNTRIES IN 2023 (current prices)

U w a g a. Hongkong — Chiny — Specjalny Region Administracyjny Hongkong,
Macedonia — Macedonia Północna,
Tajwan — Chiny — Tajwan.

N o t e. Hong Kong — China — Hong Kong Special Administrative Region,
Macedonia — North Macedonia,
Taiwan — China — Taiwan.

| KRAJE COUNTRIES | Import Imports | | | Eksport Exports | | |
|--|-------------------------------------|-------------------------------------|---|-------------------------------------|-------------------------------------|---|
| | w tys. PLN in thousand PLN | w tys. EUR in thousand EUR | w tys. dol. USA in thousand USD | w tys. PLN in thousand PLN | w tys. EUR in thousand EUR | w tys. dol. USA in thousand USD |
| OGÓŁEM TOTAL | 119001560,7 | 26057227 | 28188059 | 192293263,1 | 42104591 | 45564748 |
| Albania Albania | 34081,2 | 7438 | 8030 | 87407,7 | 19202 | 20776 |
| Algieria Algeria | 1182,2 | 261 | 286 | 848957,9 | 185431 | 200951 |
| Angola Angola | 0,5 | 0 | 0 | 353611,0 | 77424 | 83878 |
| Arabia Saudyjska Saudi Arabia | 12,6 | 3 | 3 | 1337493,8 | 291696 | 315321 |
| Argentyna Argentina | 1664619,1 | 362128 | 391716 | 17016,6 | 3717 | 4016 |
| Armenia Armenia | 7968,9 | 1742 | 1885 | 56444,7 | 12336 | 13328 |
| Australia Australia | 7300,2 | 1599 | 1717 | 535533,7 | 117593 | 127169 |
| Austria Austria | 1497153,2 | 328031 | 354990 | 2471637,9 | 541099 | 585327 |
| Azerbejdżan Azerbaijan | 21353,3 | 4639 | 5005 | 108776,4 | 23775 | 25732 |
| Bahrajn Bahrain | 24,4 | 5 | 6 | 132253,8 | 29255 | 31961 |
| Belgia Belgium | 5863911,0 | 1283545 | 1389106 | 4372813,7 | 956865 | 1035671 |
| Belize Belize | 52686,5 | 11279 | 12172 | 0,0 | 0 | 0 |
| Benin Benin | 723,2 | 155 | 166 | 212621,9 | 46509 | 50449 |
| Białoruś Belarus | 379242,1 | 83260 | 90087 | 888431,2 | 194162 | 209905 |
| Bośnia i Hercegowina Bosnia and Herzegovina | 6717,3 | 1464 | 1577 | 240006,5 | 52598 | 56930 |
| Brazylia Brazil | 3889525,6 | 857163 | 926695 | 259334,2 | 56902 | 61112 |
| Bulgaria Bulgaria | 563182,5 | 123165 | 133036 | 1601392,2 | 350936 | 379753 |
| Chile Chile | 311608,7 | 68390 | 73991 | 163103,9 | 35811 | 38842 |
| Chiny China | 984241,2 | 215626 | 233373 | 568488,5 | 124228 | 134537 |
| Chorwacja Croatia | 134512,6 | 29496 | 31895 | 1309253,8 | 287346 | 311360 |
| Cypr Cyprus | 87982,4 | 19203 | 20799 | 146540,6 | 32054 | 34715 |
| Czad Chad | 0,0 | 0 | 0 | 39748,8 | 8728 | 9450 |
| Czarnogóra Montenegro | 0,1 | 0 | 0 | 59323,5 | 12995 | 14071 |
| Czechy Czechia | 3328931,7 | 729184 | 789136 | 9557648,1 | 2093263 | 2264803 |
| Dania Denmark | 7676442,5 | 1682950 | 1821469 | 4465031,7 | 977871 | 1058178 |
| Demokratyczna Republika Konga Democratic Republic of the Congo | 5872,9 | 1278 | 1375 | 510444,6 | 111607 | 120830 |
| Dominikana Dominican Republic | 324,4 | 69 | 75 | 72456,5 | 15740 | 16997 |
| Dżibuti Djibouti | 0,0 | 0 | 0 | 12400,6 | 2700 | 2924 |
| Egipt Egypt | 240557,5 | 52793 | 57279 | 379588,1 | 82909 | 89402 |
| Ekwador Ecuador | 459253,5 | 100371 | 108620 | 36424,6 | 7983 | 8624 |
| Estonia Estonia | 353709,9 | 77532 | 83784 | 931230,1 | 203976 | 220842 |
| Filipiny Philippines | 48024,2 | 10432 | 11306 | 180613,1 | 39563 | 42811 |
| Finlandia Finland | 251074,6 | 55264 | 59782 | 1061525,5 | 232139 | 251047 |
| Francja France | 5145854,5 | 1127299 | 1219713 | 12158204,8 | 2659346 | 2876581 |
| Gabon Gabon | 0,0 | 0 | 0 | 60751,7 | 13343 | 14451 |
| Gambia Gambia | 0,0 | 0 | 0 | 42201,6 | 9144 | 9843 |
| Ghana Ghana | 185646,2 | 40725 | 44071 | 351662,9 | 77311 | 83534 |
| Grecja Greece | 1065812,9 | 232999 | 251875 | 1697898,6 | 372205 | 403013 |
| Gruzja Georgia | 15242,2 | 3364 | 3614 | 200412,4 | 43936 | 47491 |
| Gwatemala Guatemala | 219001,7 | 47494 | 51290 | 7409,8 | 1629 | 1762 |
| Gwinea Guinea | 719,8 | 154 | 169 | 79940,7 | 17679 | 19070 |
| Hiszpania Spain | 7411723,4 | 1621671 | 1753827 | 5188984,0 | 1135784 | 1228780 |
| Holandia Netherlands | 12603564,8 | 2758298 | 2984717 | 11696724,0 | 2558616 | 2768845 |
| Hongkong Hong Kong | 2840,9 | 641 | 699 | 254696,3 | 55682 | 60141 |

ŻYWNOŚĆ I ZWIERZĘTA ŻYWE
FOOD AND LIVE ANIMALS

TABL. 16. IMPORT WEDŁUG KRAJU WYSŁŹKI I EKSPORT WEDŁUG SEKCJI SITC Z WYMIENIENIEM
WAŻNIEJSZYCH KRAJÓW W 2023 R. (cd.)
IMPORTS BY COUNTRY OF CONSIGNMENT AND EXPORTS) BY SITC SECTIONS AND
MAJOR COUNTRIES IN 2023 (cont.)

| KRAJE COUNTRIES | Import Imports | | | Eksport Exports | | |
|--|-------------------------------------|-------------------------------------|---|-------------------------------------|-------------------------------------|---|
| | w tys. PLN in thousand PLN | w tys. EUR in thousand EUR | w tys. dol. USA in thousand USD | w tys. PLN in thousand PLN | w tys. EUR in thousand EUR | w tys. dol. USA in thousand USD |
| ZYWNOŚĆ I ZWIERZĘTA ŻYWE (cd.) FOOD AND LIVE ANIMALS (cont.) | | | | | | |
| Indie India | 403431,1 | 88196 | 95385 | 165027,3 | 35922 | 38803 |
| Indonezja Indonesia | 102508,2 | 22370 | 24168 | 117834,9 | 25642 | 27728 |
| Irak Iraq | 0,1 | 0 | 0 | 341623,3 | 75067 | 81225 |
| Iran Iran | 23121,1 | 5062 | 5481 | 53953,6 | 11831 | 12775 |
| Irlandia Ireland | 1232445,8 | 269832 | 292054 | 1917293,4 | 420584 | 455049 |
| Islandia Iceland | 400042,8 | 87358 | 94180 | 84459,1 | 18496 | 19964 |
| Izrael Israel | 72092,2 | 15794 | 17105 | 1319742,0 | 289352 | 313531 |
| Japonia Japan | 13830,6 | 3038 | 3286 | 324772,7 | 71318 | 77326 |
| Jemen Yemen | 0,0 | 0 | 0 | 56274,2 | 12264 | 13263 |
| Jordania Jordan | 1079,6 | 240 | 258 | 166648,1 | 36491 | 39448 |
| Kambodża Cambodia | 36037,0 | 7961 | 8593 | 15124,8 | 3280 | 3537 |
| Kamerun Cameroon | 675,2 | 145 | 155 | 262196,3 | 57450 | 62125 |
| Kanada Canada | 140889,3 | 30860 | 33420 | 481766,1 | 105790 | 114442 |
| Katar Qatar | 3,6 | 1 | 1 | 144865,3 | 31838 | 34537 |
| Kazachstan Kazakhstan | 46528,6 | 10159 | 11014 | 438158,0 | 95619 | 103244 |
| Kenia Kenya | 92017,8 | 20166 | 21807 | 9592,4 | 2103 | 2280 |
| Kirgistan Kirgystan | 485,4 | 104 | 112 | 69245,5 | 15079 | 16306 |
| Kolumbia Colombia | 225072,7 | 49162 | 53066 | 103060,1 | 22620 | 24426 |
| Komory Comoros | 0,0 | 0 | 0 | 51843,4 | 11158 | 12054 |
| Kongo Congo | 0,0 | 0 | 0 | 116061,6 | 25635 | 27830 |
| Korea Południowa South Korea | 122849,4 | 27000 | 29233 | 226717,6 | 49613 | 53675 |
| Kosowo Kosovo | 1957,4 | 432 | 468 | 162088,9 | 35615 | 38502 |
| Kostaryka Costa Rica | 56559,4 | 12409 | 13426 | 11207,0 | 2461 | 2657 |
| Kuba Cuba | 0,0 | 0 | 0 | 93821,9 | 20605 | 22341 |
| Kuwejt Kuwait | 0,0 | 0 | 0 | 134592,4 | 29585 | 32042 |
| Liban Lebanon | 2,9 | 1 | 1 | 101510,7 | 22260 | 24103 |
| Liberia Liberia | 0,0 | 0 | 0 | 126104,3 | 27758 | 30017 |
| Libia Libya | 0,0 | 0 | 0 | 252425,7 | 55337 | 59867 |
| Litwa Lithuania | 2349065,8 | 515471 | 557619 | 4052355,3 | 887166 | 960202 |
| Luksemburg Luxembourg | 13072,6 | 2875 | 3121 | 61580,9 | 13462 | 14566 |
| Łotwa Latvia | 580419,4 | 127040 | 137356 | 2003463,5 | 438923 | 475135 |
| Macedonia Macedonia | 68230,6 | 14767 | 15963 | 180369,4 | 39596 | 42824 |
| Madagaskar Madagascar | 1036,5 | 223 | 241 | 151043,1 | 33373 | 36410 |
| Malawi Malawi | 3071,5 | 677 | 738 | 37878,4 | 8044 | 8743 |
| Malezja Malaysia | 4453,8 | 984 | 1061 | 156169,6 | 34225 | 37097 |
| Mali Mali | 235,1 | 54 | 58 | 76850,1 | 16659 | 17956 |
| Malta Malta | 9050,3 | 1978 | 2143 | 79814,7 | 17511 | 18954 |
| Maroko Morocco | 32030,7 | 7035 | 7621 | 571539,6 | 124152 | 134085 |
| Mauretania Mauritania | 0,3 | 0 | 0 | 178370,3 | 38963 | 42013 |
| Meksyk Mexico | 18248,0 | 3988 | 4308 | 189792,4 | 41790 | 45356 |
| Mjanma (Birma) Myanmar (Burma) | 151724,0 | 33036 | 35748 | 60801,1 | 13306 | 14398 |
| Moldawia Moldova | 165057,5 | 36657 | 39532 | 291380,5 | 63939 | 69280 |
| Mongolia Mongolia | 1161,6 | 252 | 273 | 148301,3 | 32473 | 35148 |
| Mozambik Mozambique | 2846,0 | 615 | 668 | 139612,7 | 31016 | 33432 |
| Namibia Namibia | 1611,7 | 353 | 382 | 77439,8 | 16795 | 18103 |
| Niemcy Germany | 28225736,8 | 6182296 | 6687713 | 45299679,9 | 9920708 | 10735447 |
| Nigeria Nigeria | 8808,6 | 1913 | 2072 | 1832833,7 | 401187 | 436755 |
| Norwegia Norway | 2540860,2 | 557956 | 604462 | 830392,9 | 182120 | 197127 |
| Nowa Zelandia New Zealand | 194828,0 | 42829 | 46347 | 99500,2 | 21781 | 23527 |
| Oman Oman | 1,2 | 0 | 0 | 74185,8 | 16195 | 17493 |
| Pakistan Pakistan | 67220,1 | 14656 | 15874 | 12569,6 | 2781 | 3017 |
| Peru Peru | 77344,5 | 16911 | 18287 | 28898,2 | 6289 | 6821 |
| Południowa Afryka South Africa | 98804,8 | 21701 | 23537 | 1195535,0 | 262284 | 284833 |

TABLE 16. IMPORT WEDŁUG KRAJU WYSYŁKI I EKSPORT WEDŁUG SEKCJI SITC Z WYMIENIENIEM
WAŻNIEJSZYCH KRAJÓW W 2023 R. (cd.)
IMPORTS BY COUNTRY OF CONSIGNMENT AND EXPORTS) BY SITC SECTIONS AND
MAJOR COUNTRIES IN 2023 (cont.)

| KRAJE COUNTRIES | Import Imports | | | Eksport Exports | | |
|--------------------|-------------------------------------|-------------------------------------|---|-------------------------------------|-------------------------------------|---|
| | w tys. PLN in thousand PLN | w tys. EUR in thousand EUR | w tys. dol. USA in thousand USD | w tys. PLN in thousand PLN | w tys. EUR in thousand EUR | w tys. dol. USA in thousand USD |

ŻYWNOŚĆ I ZWIERZĘTA ŻYWE (dok.)
FOOD AND LIVE ANIMALS (cont.)

| | | | | | | |
|---|-----------|---------|---------|------------|---------|---------|
| Portugalia Portugal | 389211,7 | 85402 | 92401 | 908730,4 | 198790 | 215017 |
| Rosja Russia | 475736,2 | 103989 | 112347 | 1983715,1 | 433648 | 469137 |
| Rumunia Romania | 750863,1 | 164528 | 177714 | 5302306,8 | 1161918 | 1257194 |
| Senegal Senegal | 0,5 | 0 | 0 | 652181,5 | 142967 | 155109 |
| Serbia Serbia | 264150,0 | 58074 | 62900 | 739818,3 | 161816 | 174972 |
| Sierra Leone Sierra Leone | 30,4 | 6 | 7 | 37372,7 | 8223 | 8905 |
| Singapur Singapore | 3816,8 | 836 | 904 | 150239,5 | 32787 | 35467 |
| Słowacja Slovakia | 2435165,9 | 533530 | 577437 | 4284122,5 | 937667 | 1014734 |
| Słowenia Slovenia | 274423,9 | 60014 | 64744 | 675300,8 | 147956 | 160059 |
| Sri Lanka Sri Lanka | 80053,2 | 17579 | 19035 | 21345,1 | 4645 | 4997 |
| Stany Zjednoczone United States | 968745,9 | 211180 | 229050 | 3562516,8 | 781734 | 845600 |
| Szwajcaria Switzerland | 95298,0 | 20836 | 22539 | 1012323,9 | 221833 | 239916 |
| Szwecja Sweden | 5835952,0 | 1278854 | 1383243 | 3405314,1 | 745172 | 806450 |
| Tajlandia Thailand | 138438,9 | 30278 | 32681 | 89846,1 | 19706 | 21351 |
| Tajwan Taiwan | 14496,8 | 3183 | 3448 | 60083,2 | 13180 | 14292 |
| Tanzania Tanzania | 15615,6 | 3425 | 3704 | 157544,7 | 34452 | 37193 |
| Togo Togo | 588,1 | 127 | 135 | 52412,4 | 11382 | 12245 |
| Turcja Türkiye | 1372549,7 | 299155 | 322822 | 1665728,2 | 365725 | 396238 |
| Uganda Uganda | 43665,0 | 9609 | 10451 | 21331,2 | 4709 | 5127 |
| Ukraina Ukraine | 4007352,7 | 870043 | 938300 | 3933664,0 | 860099 | 930628 |
| Uzbekistan Uzbekistan | 20506,9 | 4555 | 4933 | 256365,5 | 56202 | 60796 |
| Węgry Hungary | 1923660,2 | 420710 | 455136 | 4785421,8 | 1047781 | 1133902 |
| Wielka Brytania United Kingdom | 590523,1 | 129583 | 140191 | 17588534,1 | 3852373 | 4169261 |
| Wietnam Vietnam | 662160,7 | 145200 | 157230 | 696606,4 | 152692 | 165242 |
| Włochy Italy | 5823469,4 | 1276281 | 1381581 | 8790835,2 | 1924312 | 2081959 |
| Wybrzeże Kości Słoniowej Côte d'Ivoire (Ivory Coast) | 427287,8 | 93728 | 101522 | 260794,0 | 57108 | 61963 |
| Wyspy Owcze Faroe Islands | 95619,1 | 20753 | 22490 | 115,2 | 26 | 28 |
| Zjednoczone Emiraty Arabskie United Arab Emirates | 25009,3 | 5472 | 5921 | 708563,7 | 155253 | 168016 |

NAPOJE I TYTOŃ
BEVERAGES AND TOBACCO

| | | | | | | |
|--|-------------------|----------------|----------------|-------------------|----------------|----------------|
| OGÓŁEM TOTAL | 13818261,0 | 3029212 | 3279205 | 31354421,9 | 6867929 | 7435143 |
| Albania Albania | 509,3 | 111 | 119 | 141168,2 | 30954 | 33449 |
| Algieria Algeria | 19,9 | 4 | 5 | 285242,4 | 62552 | 67992 |
| Arabia Saudyjska Saudi Arabia | 2,3 | 0 | 1 | 684872,7 | 148873 | 161592 |
| Argentyna Argentina | 113617,9 | 24742 | 26725 | 2393,6 | 521 | 561 |
| Armenia Armenia | 4980,9 | 1091 | 1177 | 45473,6 | 9764 | 10554 |
| Austria Austria | 351182,1 | 76813 | 83181 | 359673,6 | 78870 | 85425 |
| Belgia Belgium | 1316823,1 | 288358 | 312609 | 579984,4 | 127745 | 138196 |
| Bośnia i Hercegowina Bosnia and Herzegovina | 0,0 | 0 | 0 | 34273,4 | 7526 | 8153 |
| Brazylia Brazil | 640071,3 | 140391 | 151720 | 2997,5 | 658 | 711 |
| Bułgaria Bulgaria | 90639,5 | 19872 | 21498 | 172744,2 | 37860 | 40959 |
| Chile Chile | 58333,7 | 12807 | 13846 | 45389,7 | 9999 | 10846 |
| Chiny China | 140131,7 | 30818 | 33343 | 20604,4 | 4471 | 4837 |
| Chorwacja Croatia | 311602,4 | 68178 | 73805 | 327002,0 | 71656 | 77367 |
| Cypr Cyprus | 4204,6 | 912 | 985 | 38651,9 | 8445 | 9116 |
| Czechy Czechia | 294303,7 | 64535 | 69966 | 960054,7 | 210244 | 227588 |
| Dania Denmark | 91528,2 | 20071 | 21734 | 263399,1 | 57919 | 62761 |
| Dominikana Dominican Republic | 41811,5 | 9199 | 9913 | 3650,5 | 797 | 858 |

TABL. 16. **IMPORT WEDŁUG KRAJU WYSŁŹKI I EKSPORT WEDŁUG SEKCJI SITC Z WYMIENIENIEM WAŻNIEJSZYCH KRAJÓW W 2023 R. (cd.)**
IMPORTS BY COUNTRY OF CONSIGNMENT AND EXPORTS) BY SITC SECTIONS AND MAJOR COUNTRIES IN 2023 (cont.)

| KRAJE COUNTRIES | Import Imports | | | Eksport Exports | | |
|--------------------|-------------------------------------|-------------------------------------|---|-------------------------------------|-------------------------------------|---|
| | w tys. PLN in thousand PLN | w tys. EUR in thousand EUR | w tys. dol. USA in thousand USD | w tys. PLN in thousand PLN | w tys. EUR in thousand EUR | w tys. dol. USA in thousand USD |

NAPOJE I TYTOŃ (dok.)
BEVERAGES AND TOBACCO (cont.)

| | | | | | | |
|---|-----------|--------|--------|------------|---------|---------|
| Estonia Estonia | 4428,8 | 969 | 1038 | 62351,3 | 13673 | 14808 |
| Finlandia Finland | 78180,3 | 17205 | 18604 | 143999,0 | 31718 | 34411 |
| Francja France | 465114,7 | 102111 | 110460 | 1408349,2 | 307474 | 332645 |
| Grecja Greece | 122131,6 | 27051 | 29281 | 360792,7 | 78972 | 85339 |
| Gruzja Georgia | 75346,1 | 16541 | 17909 | 31747,3 | 6960 | 7541 |
| Gujana Guyana | 0,0 | 0 | 0 | 35638,9 | 7842 | 8495 |
| Gwatemala Guatemala | 72147,2 | 15567 | 16594 | 452,3 | 96 | 103 |
| Gwinea Guinea | 0,0 | 0 | 0 | 111798,7 | 24549 | 26600 |
| Hiszpania Spain | 395735,3 | 86931 | 94241 | 2738131,1 | 599686 | 648990 |
| Holandia Netherlands | 581576,0 | 127799 | 138540 | 1430352,4 | 312571 | 338046 |
| Indie India | 219559,7 | 48083 | 51978 | 9016,7 | 1953 | 2108 |
| Irlandia Ireland | 595459,7 | 130560 | 141423 | 285786,0 | 62812 | 68239 |
| Izrael Israel | 4169,2 | 914 | 996 | 178639,0 | 39143 | 42433 |
| Japonia Japan | 2158,7 | 477 | 517 | 56797,2 | 12737 | 13666 |
| Kanada Canada | 1391,9 | 303 | 328 | 46371,3 | 10149 | 10985 |
| Korea Południowa South Korea | 17297,6 | 3803 | 4124 | 59014,2 | 12818 | 13870 |
| Kosowo Kosovo | 40,0 | 9 | 9 | 68095,4 | 14990 | 16225 |
| Litwa Lithuania | 148253,1 | 32603 | 35402 | 467006,1 | 102404 | 110916 |
| Luksemburg Luxembourg | 178,6 | 39 | 42 | 383051,4 | 83986 | 90894 |
| Łotwa Latvia | 9863,7 | 2191 | 2355 | 239333,8 | 52498 | 56825 |
| Macedonia Macedonia | 53402,4 | 11919 | 12900 | 20270,3 | 4395 | 4754 |
| Malawi Malawi | 74610,5 | 16339 | 17665 | 0,0 | 0 | 0 |
| Meksyk Mexico | 48020,0 | 10548 | 11321 | 52161,2 | 11501 | 12481 |
| Moldawia Moldova | 41424,1 | 9095 | 9851 | 22143,6 | 4877 | 5274 |
| Mozambik Mozambique | 38219,8 | 8348 | 9044 | 73,6 | 16 | 17 |
| Niemcy Germany | 2493929,3 | 546800 | 592096 | 10492493,6 | 2298434 | 2489593 |
| Norwegia Norway | 191,1 | 41 | 45 | 468784,0 | 102488 | 110656 |
| Portugalia Portugal | 192307,7 | 42241 | 45782 | 237904,5 | 51905 | 56159 |
| Rosja Russia | 3690,5 | 809 | 875 | 350440,7 | 76785 | 83068 |
| Rumunia Romania | 403539,0 | 89187 | 96779 | 331374,9 | 72318 | 78237 |
| Serbia Serbia | 14084,6 | 3092 | 3353 | 101943,0 | 22391 | 24225 |
| Słowacja Slovakia | 66378,8 | 14563 | 15779 | 424593,4 | 92989 | 100549 |
| Słowenia Slovenia | 4588,5 | 1005 | 1091 | 142826,1 | 31368 | 33985 |
| Sri Lanka Sri Lanka | 43021,0 | 9314 | 10064 | 2019,4 | 449 | 482 |
| Stany Zjednoczone United States | 454163,7 | 99570 | 107628 | 199840,2 | 43836 | 47476 |
| Szwajcaria Switzerland | 23613,4 | 5204 | 5630 | 91470,8 | 20102 | 21762 |
| Szwecja Sweden | 43721,5 | 9636 | 10453 | 306624,4 | 67465 | 73027 |
| Tajlandia Thailand | 34920,6 | 7739 | 8356 | 1607,5 | 350 | 376 |
| Tanzania Tanzania | 76003,9 | 16670 | 18037 | 0,0 | 0 | 0 |
| Turcja Türkiye | 78829,5 | 17246 | 18605 | 83824,0 | 18442 | 19979 |
| Ukraina Ukraine | 79901,7 | 17537 | 18993 | 497800,7 | 109317 | 118513 |
| Węgry Hungary | 228776,7 | 50195 | 54285 | 787148,0 | 172619 | 186792 |
| Wielka Brytania United Kingdom | 899784,4 | 197628 | 213816 | 1327900,1 | 290404 | 314269 |
| Włochy Italy | 1953410,0 | 426180 | 461166 | 2395109,3 | 524808 | 567683 |
| Zjednoczone Emiraty Arabskie United Arab Emirates | 13,5 | 3 | 3 | 123218,2 | 27122 | 29377 |

SUROWCE NIEJADALNE Z WYJĄTKIEM PALIW
CRUDE MATERIALS, INEDIBLE, EXCEPT FUELS

| | | | | | | |
|-------------------------------------|-------------------|----------------|----------------|-------------------|----------------|----------------|
| OGÓŁEM TOTAL | 39914455,6 | 8718761 | 9435155 | 30926397,2 | 6763131 | 7317155 |
| Algieria Algeria | 234485,3 | 51700 | 56422 | 7866,9 | 1739 | 1924 |
| Arabia Saudyjska Saudi Arabia | 33710,8 | 7363 | 7957 | 1505,0 | 331 | 359 |

TABL. 16. IMPORT WEDŁUG KRAJU WYSYŁKI I EKSPORT WEDŁUG SEKCJI SITC Z WYMIENIENIEM
WAŻNIEJSZYCH KRAJÓW W 2023 R. (cd.)
IMPORTS BY COUNTRY OF CONSIGNMENT AND EXPORTS) BY SITC SECTIONS AND
MAJOR COUNTRIES IN 2023 (cont.)

| KRAJE COUNTRIES | Import Imports | | | Eksport Exports | | |
|--|-------------------------------------|-------------------------------------|---|-------------------------------------|-------------------------------------|---|
| | w tys. PLN in thousand PLN | w tys. EUR in thousand EUR | w tys. dol. USA in thousand USD | w tys. PLN in thousand PLN | w tys. EUR in thousand EUR | w tys. dol. USA in thousand USD |
| SUROWCE NIEJADALNE Z WYJĄTKIEM PALIW (cd.) CRUDE MATERIALS, INEDIBLE, EXCEPT FUELS (cont.) | | | | | | |
| Argentyna Argentina | 290216,8 | 63691 | 68992 | 3688,8 | 816 | 878 |
| Australia Australia | 64736,9 | 13825 | 14847 | 19731,6 | 4316 | 4672 |
| Austria Austria | 469404,4 | 102753 | 111185 | 666563,5 | 145384 | 157202 |
| Bangladesz Bangladesh | 0,0 | 0 | 0 | 89921,0 | 19521 | 21102 |
| Belgia Belgium | 930756,9 | 203810 | 220341 | 655252,6 | 143748 | 155175 |
| Białoruś Belarus | 116820,8 | 25605 | 27629 | 361629,9 | 79286 | 85716 |
| Bośnia i Hercegowina Bosnia and Herzegovina | 104904,5 | 22939 | 24826 | 10582,1 | 2306 | 2494 |
| Brazylia Brazil | 2829866,6 | 614897 | 665999 | 134382,3 | 29322 | 31703 |
| Bulgaria Bulgaria | 222090,6 | 48511 | 52433 | 89906,5 | 19621 | 21225 |
| Chile Chile | 67150,8 | 14641 | 15967 | 30676,1 | 6755 | 7312 |
| Chiny China | 778894,3 | 170658 | 184805 | 705288,5 | 153829 | 166182 |
| Chorwacja Croatia | 38007,0 | 8273 | 8943 | 43626,3 | 9509 | 10271 |
| Czarnogóra Montenegro | 50595,7 | 11113 | 12071 | 256,9 | 56 | 60 |
| Czechy Czechia | 2137454,0 | 466169 | 503983 | 1824546,6 | 398659 | 431368 |
| Dania Denmark | 357882,2 | 78119 | 84393 | 433629,2 | 94742 | 102321 |
| Egipt Egypt | 108357,4 | 23922 | 25755 | 18552,7 | 4047 | 4380 |
| Ekwador Ecuador | 54410,1 | 11830 | 12756 | 7091,9 | 1574 | 1720 |
| Estonia Estonia | 334538,9 | 73001 | 78973 | 150069,8 | 32629 | 35258 |
| Finlandia Finland | 545416,5 | 118988 | 128649 | 1198524,0 | 261611 | 282424 |
| Francja France | 1212186,2 | 266074 | 288366 | 1228966,8 | 268000 | 289759 |
| Ghana Ghana | 14456,4 | 3142 | 3380 | 58367,6 | 12741 | 13774 |
| Grecja Greece | 47251,6 | 10350 | 11190 | 139209,1 | 30514 | 33085 |
| Gwinea Guinea | 264,5 | 59 | 64 | 38916,3 | 8532 | 9226 |
| Hiszpania Spain | 761895,5 | 166394 | 179985 | 381806,6 | 83565 | 90441 |
| Holandia Netherlands | 4126059,7 | 900454 | 974272 | 878186,2 | 192579 | 208335 |
| Hongkong Hong Kong | 758,3 | 165 | 178 | 130553,3 | 28333 | 30596 |
| Indie India | 210854,6 | 46142 | 50001 | 1480605,9 | 326716 | 353207 |
| Indonezja Indonesia | 459642,3 | 99312 | 107291 | 43224,3 | 9374 | 10159 |
| Irlandia Ireland | 65975,7 | 14393 | 15570 | 54236,4 | 11831 | 12804 |
| Izrael Israel | 15129,4 | 3313 | 3580 | 20232,9 | 4410 | 4779 |
| Japonia Japan | 269417,1 | 59073 | 64244 | 123248,0 | 27071 | 29380 |
| Kambodża Cambodia | 0,0 | 0 | 0 | 40819,8 | 8814 | 9543 |
| Kamerun Cameroon | 10478,9 | 2296 | 2498 | 36472,8 | 7992 | 8636 |
| Kanada Canada | 43569,3 | 9489 | 10249 | 30289,8 | 6606 | 7131 |
| Kazachstan Kazakhstan | 89744,4 | 19484 | 21075 | 50614,3 | 11075 | 11984 |
| Kirgistan Kyrgyzstan | 3304,6 | 710 | 765 | 64760,2 | 14334 | 15463 |
| Korea Południowa South Korea | 590125,8 | 129021 | 139495 | 375716,3 | 82023 | 88688 |
| Kosowo Kosovo | 42793,4 | 9322 | 10086 | 2202,8 | 479 | 517 |
| Liberia Liberia | 255618,8 | 55666 | 60426 | 2517,5 | 545 | 589 |
| Litwa Lithuania | 592116,2 | 129432 | 140091 | 935640,3 | 204525 | 221385 |
| Łotwa Latvia | 256514,9 | 55740 | 60254 | 204059,0 | 44593 | 48292 |
| Macedonia Macedonia | 43645,6 | 9592 | 10399 | 3821,2 | 834 | 901 |
| Malezja Malaysia | 46691,5 | 10217 | 11035 | 45051,8 | 9884 | 10715 |
| Maroko Morocco | 259488,4 | 57694 | 62440 | 136618,9 | 30427 | 33005 |
| Moldawia Moldova | 30381,9 | 6705 | 7276 | 13506,2 | 2948 | 3190 |
| Namibia Namibia | 36724,5 | 7988 | 8651 | 405,4 | 89 | 97 |
| Niemcy Germany | 7574160,6 | 1656629 | 1792718 | 9570669,1 | 2093694 | 2266389 |
| Nigeria Nigeria | 87169,2 | 19143 | 20746 | 31629,5 | 6946 | 7527 |
| Norwegia Norway | 446523,0 | 97965 | 106460 | 129054,8 | 28265 | 30582 |
| Pakistan Pakistan | 81591,5 | 17856 | 19310 | 317149,5 | 69613 | 75566 |
| Peru Peru | 142432,3 | 31993 | 35812 | 1447,3 | 311 | 332 |
| Południowa Afryka South Africa | 255630,8 | 55555 | 60596 | 72426,9 | 15838 | 17125 |

TABL. 16. **IMPORT WEDŁUG KRAJU WYSYŁKI I EKSPORT WEDŁUG SEKCJI SITC Z WYMIENIENIEM WAŻNIEJSZYCH KRAJÓW W 2023 R. (cd.)**
 IMPORTS BY COUNTRY OF CONSIGNMENT AND EXPORTS) BY SITC SECTIONS AND MAJOR COUNTRIES IN 2023 (cont.)

| KRAJE COUNTRIES | Import Imports | | | Eksport Exports | | |
|--|-------------------------------------|-------------------------------------|---|-------------------------------------|-------------------------------------|---|
| | w tys. PLN in thousand PLN | w tys. EUR in thousand EUR | w tys. dol. USA in thousand USD | w tys. PLN in thousand PLN | w tys. EUR in thousand EUR | w tys. dol. USA in thousand USD |
| SUROWCE NIEJADALNE Z WYJĄTKIEM PALIW (dok.) CRUDE MATERIALS, INEDIBLE, EXCEPT FUELS (cont.) | | | | | | |
| Portugalia Portugal | 364525,9 | 79415 | 85847 | 95910,6 | 21009 | 22805 |
| Rosja Russia | 741746,8 | 161808 | 174957 | 319911,0 | 69834 | 75678 |
| Rumunia Romania | 585403,7 | 128589 | 139218 | 335642,7 | 73536 | 79471 |
| Senegal Senegal | 40538,1 | 8674 | 9295 | 3390,9 | 742 | 803 |
| Serbia Serbia | 90522,1 | 19766 | 21388 | 61305,3 | 13369 | 14457 |
| Słowacja Slovakia | 1083115,3 | 236557 | 255956 | 1283096,5 | 280202 | 303238 |
| Słowenia Slovenia | 114746,1 | 25133 | 27175 | 261225,5 | 57104 | 61760 |
| Stany Zjednoczone United States | 1591142,0 | 347569 | 375587 | 257720,1 | 56870 | 62057 |
| Szwajcaria Switzerland | 17604,7 | 3828 | 4137 | 222717,1 | 48674 | 52585 |
| Szwecja Sweden | 859553,5 | 187763 | 203151 | 273246,8 | 59661 | 64442 |
| Tajlandia Thailand | 126132,4 | 27558 | 29756 | 132351,0 | 28722 | 31066 |
| Tajwan Taiwan | 48984,9 | 10700 | 11599 | 12345,2 | 2689 | 2906 |
| Togo Togo | 0,0 | 0 | 0 | 47980,3 | 10520 | 11386 |
| Turcja Türkiye | 518450,0 | 112989 | 122451 | 572655,1 | 124145 | 134311 |
| Ukraina Ukraine | 3354927,9 | 730993 | 789734 | 543053,2 | 118870 | 128636 |
| Uzbekistan Uzbekistan | 13046,9 | 2862 | 3095 | 29677,9 | 6478 | 7000 |
| Węgry Hungary | 611197,6 | 133839 | 144937 | 503298,7 | 110234 | 119326 |
| Wielka Brytania United Kingdom | 472325,5 | 103031 | 111482 | 821756,3 | 179246 | 194184 |
| Vietnam Vietnam | 82042,9 | 18001 | 19499 | 141526,4 | 30936 | 33466 |
| Włochy Italy | 748814,4 | 163305 | 176457 | 1455219,8 | 317237 | 342698 |
| Wybrzeże Kości Słoniowej Côte d'Ivoire (Ivory Coast) | 287170,9 | 62863 | 67907 | 8014,0 | 1761 | 1911 |
| Zjednoczone Emiraty Arabskie United Arab Emirates | 32178,6 | 7043 | 7621 | 32365,7 | 7110 | 7716 |
| PALIWA MINERALNE, SMARY I MATERIAŁY POCHODNE MINERAL FUELS, LUBRICANTS AND RELATED MATERIALS | | | | | | |
| OGÓŁEM TOTAL | 139912402,4 | 30569819 | 33062141 | 49307393,9 | 10782174 | 11653393 |
| Algeria Algeria | 0,0 | 0 | 0 | 215164,9 | 47550 | 51616 |
| Arabia Saudyjska Saudi Arabia | 365579,7 | 77333 | 83435 | 25311,8 | 5562 | 6014 |
| Australia Australia | 1841742,2 | 395363 | 427430 | 6216,4 | 1350 | 1463 |
| Austria Austria | 68011,5 | 14913 | 16136 | 2848663,6 | 623165 | 674125 |
| Belgia Belgium | 2819085,7 | 615822 | 665291 | 1485563,8 | 321853 | 347775 |
| Białoruś Belarus | 32464,9 | 7162 | 7767 | 143769,0 | 31564 | 34087 |
| Bośnia i Hercegowina Bosnia and Herzegovina | 0,1 | 0 | 0 | 126945,1 | 27358 | 29557 |
| Brazylia Brazil | 29411,8 | 6509 | 6968 | 81359,5 | 17582 | 19101 |
| Bulgaria Bulgaria | 112,7 | 25 | 27 | 87026,3 | 19127 | 20735 |
| Chiny China | 364582,0 | 79848 | 86527 | 91591,2 | 19957 | 21453 |
| Chorwacja Croatia | 461,5 | 103 | 110 | 49525,7 | 10863 | 11741 |
| Cypr Cyprus | 32251,4 | 6984 | 7650 | 1052,7 | 233 | 252 |
| Czechy Czechia | 3366930,0 | 737991 | 799859 | 10679229,6 | 2332525 | 2518486 |
| Dania Denmark | 89238,8 | 19825 | 21579 | 501644,4 | 110441 | 119582 |
| Egipt Egypt | 29832768,5 | 6514335 | 7040762 | 111540,1 | 24268 | 26513 |
| Estonia Estonia | 33912,1 | 7557 | 8242 | 302006,0 | 66412 | 71710 |
| Finlandia Finland | 1190543,1 | 259123 | 280265 | 946453,7 | 206979 | 223953 |
| Francja France | 419737,0 | 91992 | 99523 | 819861,9 | 177562 | 191107 |
| Grecja Greece | 3689,9 | 809 | 872 | 101601,8 | 22146 | 23865 |
| Gujana Guyana | 667052,1 | 149346 | 164630 | 2266,7 | 485 | 518 |
| Hiszpania Spain | 284196,6 | 61243 | 65338 | 746949,6 | 162160 | 175026 |
| Holandia Netherlands | 5509721,8 | 1205425 | 1301538 | 2979130,9 | 652523 | 705776 |
| Indie India | 579809,8 | 127484 | 138197 | 1472502,7 | 320851 | 345906 |

TABLE 16. IMPORT WEDŁUG KRAJU WYSYŁKI I EKSPORT WEDŁUG SEKCJI SITC Z WYMIENIENIEM
WAŻNIEJSZYCH KRAJÓW W 2023 R. (cd.)
IMPORTS BY COUNTRY OF CONSIGNMENT AND EXPORTS) BY SITC SECTIONS AND
MAJOR COUNTRIES IN 2023 (cont.)

| KRAJE COUNTRIES | Import Imports | | | Eksport Exports | | |
|---|-------------------------------------|-------------------------------------|---|-------------------------------------|-------------------------------------|---|
| | w tys. PLN in thousand PLN | w tys. EUR in thousand EUR | w tys. dol. USA in thousand USD | w tys. PLN in thousand PLN | w tys. EUR in thousand EUR | w tys. dol. USA in thousand USD |
| PALIWA MINERALNE, SMARY I MATERIAŁY POCHODNE (dok.) MINERAL FUELS, LUBRICANTS AND RELATED MATERIALS (cont.) | | | | | | |
| Indonezja Indonesia | 972718,2 | 207152 | 223011 | 99,0 | 21 | 22 |
| Irlandia Ireland | 199672,2 | 44932 | 49075 | 17728,6 | 3873 | 4200 |
| Japonia Japan | 66248,8 | 14187 | 15309 | 10159,9 | 2207 | 2386 |
| Kanada Canada | 295582,5 | 64466 | 69793 | 871,9 | 192 | 209 |
| Kazachstan Kazakhstan | 3130736,7 | 683712 | 739588 | 17624,2 | 3845 | 4160 |
| Kirgistan Kirgystan | 30065,4 | 6465 | 6982 | 31101,6 | 6813 | 7391 |
| Kolumbia Colombia | 4591523,0 | 992456 | 1072170 | 1234,2 | 271 | 292 |
| Kuwejt Kuwait | 380008,0 | 82289 | 87784 | 827,6 | 182 | 198 |
| Litwa Lithuania | 5278098,4 | 1151381 | 1243892 | 1218745,5 | 269854 | 292178 |
| Łotwa Latvia | 543022,9 | 118933 | 128777 | 110681,0 | 24466 | 26631 |
| Malezja Malaysia | 64338,7 | 14115 | 15354 | 1392,5 | 299 | 320 |
| Maroko Morocco | 0,0 | 0 | 0 | 34954,2 | 7429 | 8005 |
| Meksyk Mexico | 0,1 | 0 | 0 | 54193,1 | 12059 | 12989 |
| Mozambik Mozambique | 274176,2 | 59130 | 63438 | 87,2 | 20 | 22 |
| Niemcy Germany | 17074285,4 | 3732623 | 4036321 | 5856432,4 | 1278029 | 1381721 |
| Nigeria Nigeria | 3135106,3 | 677978 | 732161 | 611,5 | 133 | 144 |
| Norwegia Norway | 22787587,6 | 5010492 | 5430425 | 543863,5 | 118875 | 128724 |
| Pakistan Pakistan | 0,0 | 0 | 0 | 121499,9 | 26481 | 28571 |
| Poludniowa Afryka South Africa | 1133723,0 | 242025 | 259528 | 102954,1 | 23137 | 25268 |
| Portugalia Portugal | 11287,0 | 2530 | 2760 | 31085,8 | 6816 | 7421 |
| Rosja Russia | 5454015,7 | 1177272 | 1265247 | 1972,8 | 424 | 453 |
| Rumunia Romania | 43107,2 | 9475 | 10258 | 443115,3 | 97659 | 106264 |
| Serbia Serbia | 1744,2 | 380 | 411 | 283127,3 | 61875 | 66935 |
| Słowacja Slovakia | 742716,8 | 162422 | 175620 | 5029859,1 | 1095381 | 1180790 |
| Słowenia Slovenia | 7185,9 | 1586 | 1702 | 58357,3 | 12779 | 13820 |
| Stany Zjednoczone United States | 6945548,4 | 1531011 | 1663181 | 89512,2 | 19593 | 20974 |
| Szwecja Sweden | 8256766,3 | 1804470 | 1954472 | 416218,7 | 92081 | 99798 |
| Tanzania Tanzania | 709769,9 | 153645 | 166550 | 2013,8 | 430 | 464 |
| Turcja Türkiye | 272345,3 | 62053 | 67623 | 45998,6 | 10007 | 10797 |
| Ukraina Ukraine | 216789,7 | 47723 | 51747 | 9723428,5 | 2135453 | 2310825 |
| Wenezuela Venezuela | 47286,1 | 10242 | 11076 | 172,8 | 37 | 39 |
| Węgry Hungary | 387104,0 | 85146 | 92535 | 416846,4 | 91589 | 99120 |
| Wielka Brytania United Kingdom | 2993761,9 | 649370 | 698159 | 323546,1 | 70490 | 76251 |
| Włochy Italy | 165857,6 | 36282 | 39257 | 286825,6 | 62221 | 67382 |
| Zjednoczone Emiraty Arabskie United Arab Emirates | 44422,9 | 9475 | 10221 | 6124,6 | 1313 | 1417 |

OLEJE, TŁUSZCZE, WOSKI, ZWIERZĘCE I ROŚLINNE
ANIMAL AND VEGETABLE OILS, FATS AND WAXES

| | | | | | | |
|----------------------------|------------------|----------------|----------------|------------------|----------------|----------------|
| OGÓŁEM TOTAL | 8261684,9 | 1807691 | 1955693 | 5204370,1 | 1140800 | 1234331 |
| Austria Austria | 84074,2 | 18305 | 19768 | 221788,5 | 48470 | 52345 |
| Belgia Belgium | 371166,0 | 80890 | 87504 | 138715,3 | 30431 | 32822 |
| Białoruś Belarus | 68078,1 | 14844 | 16034 | 4076,9 | 893 | 966 |
| Bulgaria Bulgaria | 9812,3 | 2131 | 2302 | 81574,2 | 17968 | 19533 |
| Czechy Czechia | 419285,2 | 91386 | 98892 | 295379,6 | 64911 | 70276 |
| Dania Denmark | 49395,3 | 10683 | 11550 | 93806,1 | 20519 | 22147 |
| Estonia Estonia | 4120,2 | 894 | 961 | 96861,8 | 21293 | 23104 |
| Finlandia Finland | 2089,8 | 457 | 494 | 190080,8 | 41161 | 44278 |
| Francja France | 83568,4 | 18347 | 19852 | 97916,1 | 21110 | 22767 |
| Grecja Greece | 67138,0 | 14681 | 15857 | 30485,3 | 6726 | 7310 |
| Hiszpania Spain | 234709,9 | 51504 | 55645 | 200654,7 | 44007 | 47659 |
| Holandia Netherlands | 1290773,8 | 282209 | 305523 | 830596,7 | 181887 | 196639 |

TABL. 16. IMPORT WEDŁUG KRAJU WYSYŁKI I EKSPORT WEDŁUG SEKCJI SITC Z WYMIENIENIEM
WAŻNIEJSZYCH KRAJÓW W 2023 R. (cd.)
IMPORTS BY COUNTRY OF CONSIGNMENT AND EXPORTS) BY SITC SECTIONS AND
MAJOR COUNTRIES IN 2023 (cont.)

| KRAJE COUNTRIES | Import Imports | | | Eksport Exports | | |
|--------------------|-------------------------------------|-------------------------------------|---|-------------------------------------|-------------------------------------|---|
| | w tys. PLN in thousand PLN | w tys. EUR in thousand EUR | w tys. dol. USA in thousand USD | w tys. PLN in thousand PLN | w tys. EUR in thousand EUR | w tys. dol. USA in thousand USD |

OLEJE, TŁUSZCZE, WOSKI, ZWIERZĘCE I ROŚLINNE (dok.)
ANIMAL AND VEGETABLE OILS, FATS AND WAXES (cont.)

| | | | | | | |
|--------------------------------------|-----------|--------|--------|-----------|--------|--------|
| Izrael Israel | 167,3 | 36 | 38 | 34994,7 | 7614 | 8232 |
| Litwa Lithuania | 134853,8 | 29508 | 31934 | 213614,7 | 46637 | 50390 |
| Łotwa Latvia | 4485,8 | 965 | 1033 | 38048,1 | 8349 | 9036 |
| Niemcy Germany | 1313809,1 | 286707 | 310107 | 1490607,2 | 327766 | 354929 |
| Norwegia Norway | 19309,4 | 4247 | 4586 | 22749,2 | 5001 | 5417 |
| Portugalia Portugal | 64519,4 | 14218 | 15441 | 1948,5 | 427 | 462 |
| Rosja Russia | 108451,3 | 23783 | 25780 | 52000,0 | 11351 | 12285 |
| Rumunia Romania | 55191,3 | 12000 | 13022 | 42169,1 | 9231 | 9994 |
| Serbia Serbia | 38617,2 | 8477 | 9197 | 1141,3 | 248 | 267 |
| Słowacja Slovakia | 60116,7 | 13263 | 14362 | 244788,2 | 53681 | 58139 |
| Szwecja Sweden | 166657,2 | 36339 | 39267 | 65110,4 | 14151 | 15295 |
| Ukraina Ukraine | 2734775,7 | 599426 | 648130 | 101985,7 | 22272 | 24090 |
| Węgry Hungary | 345805,6 | 76017 | 82525 | 138851,1 | 30725 | 33330 |
| Wielka Brytania United Kingdom | 38420,1 | 8413 | 9109 | 64128,7 | 14056 | 15153 |
| Włochy Italy | 417085,7 | 91457 | 98902 | 305281,2 | 66823 | 72491 |

CHEMIKALIA I PRODUKTY POKREWNE
CHEMICALS AND RELATED PRODUCTS

| | | | | | | |
|--|--------------------|-----------------|-----------------|--------------------|-----------------|-----------------|
| OGÓŁEM TOTAL | 218729911,7 | 47841464 | 51759738 | 146499168,5 | 32042944 | 34665286 |
| Albania Albania | 4031,2 | 899 | 979 | 41737,4 | 9157 | 9911 |
| Algieria Algeria | 162522,9 | 35833 | 38965 | 72572,8 | 15918 | 17184 |
| Arabia Saudyjska Saudi Arabia | 253451,0 | 55696 | 60337 | 335935,0 | 73807 | 80014 |
| Argentyna Argentina | 8430,9 | 1840 | 1985 | 171889,0 | 38197 | 41574 |
| Armenia Armenia | 102,8 | 22 | 24 | 150794,5 | 33021 | 35825 |
| Australia Australia | 53227,2 | 11602 | 12578 | 660689,5 | 144774 | 156675 |
| Austria Austria | 10371664,8 | 2270294 | 2455699 | 2353112,5 | 513557 | 555453 |
| Azerbejdżan Azerbaijan | 1320,8 | 291 | 311 | 97215,1 | 21320 | 23040 |
| Belgia Belgium | 18476915,9 | 4042707 | 4373121 | 4345946,1 | 951262 | 1029560 |
| Białoruś Belarus | 778668,2 | 170484 | 184133 | 2196680,0 | 480875 | 520664 |
| Bośnia i Hercegowina Bosnia and Herzegovina | 153038,9 | 33540 | 36296 | 182092,6 | 39808 | 43074 |
| Brazylia Brazil | 142989,3 | 31372 | 33946 | 553796,0 | 121733 | 131862 |
| Bulgaria Bulgaria | 637144,1 | 139193 | 150588 | 1157789,9 | 253209 | 273777 |
| Chile Chile | 33772,4 | 7556 | 8186 | 159277,9 | 34606 | 37511 |
| Chiny China | 12072400,6 | 2628734 | 2841935 | 1081354,0 | 236264 | 255664 |
| Chorwacja Croatia | 511143,2 | 112481 | 121912 | 660641,1 | 144569 | 156428 |
| Cypr Cyprus | 17669,0 | 3867 | 4179 | 55116,4 | 12089 | 13074 |
| Czechy Czechia | 6446181,4 | 1412985 | 1528752 | 9681222,9 | 2116272 | 2289289 |
| Dania Denmark | 3513926,1 | 769676 | 833500 | 2240036,4 | 490026 | 529893 |
| Egipt Egypt | 146990,7 | 32408 | 35499 | 135570,6 | 29786 | 32267 |
| Ekwador Ecuador | 57,3 | 12 | 13 | 43346,5 | 9496 | 10293 |
| Estonia Estonia | 222731,7 | 48852 | 52923 | 1036157,1 | 225948 | 244390 |
| Filipiny Philippines | 5956,5 | 1295 | 1407 | 98306,1 | 21559 | 23264 |
| Finlandia Finland | 1364941,4 | 299333 | 323562 | 1077182,1 | 235287 | 254543 |
| Francja France | 14516202,3 | 3173574 | 3432388 | 6196354,1 | 1356607 | 1467290 |
| Grecja Greece | 663418,2 | 145387 | 157258 | 818212,7 | 179066 | 193577 |
| Gruzja Georgia | 4752,4 | 1034 | 1114 | 181557,0 | 39748 | 43052 |
| Hiszpania Spain | 4575440,9 | 1001686 | 1083018 | 3901232,4 | 853937 | 923846 |
| Holandia Netherlands | 18089287,7 | 3960275 | 4286801 | 4538751,5 | 993520 | 1074847 |
| Hongkong Hong Kong | 99940,5 | 21982 | 23797 | 203393,4 | 44407 | 47999 |
| Indie India | 1757728,3 | 384348 | 415854 | 425155,8 | 93386 | 101168 |
| Indonezja Indonesia | 215550,6 | 47239 | 51206 | 93507,3 | 20398 | 22017 |

TABLE 16. IMPORT WEDŁUG KRAJU WYSYŁKI I EKSPORT WEDŁUG SEKCJI SITC Z WYMIENIENIEM
WAŻNIEJSZYCH KRAJÓW W 2023 R. (cd.)
IMPORTS BY COUNTRY OF CONSIGNMENT AND EXPORTS) BY SITC SECTIONS AND
MAJOR COUNTRIES IN 2023 (cont.)

| KRAJE COUNTRIES | Import Imports | | | Eksport Exports | | |
|---|-------------------------------------|-------------------------------------|---|-------------------------------------|-------------------------------------|---|
| | w tys. PLN in thousand PLN | w tys. EUR in thousand EUR | w tys. dol. USA in thousand USD | w tys. PLN in thousand PLN | w tys. EUR in thousand EUR | w tys. dol. USA in thousand USD |
| CHEMIKALIA I PRODUKTY POKREWNE (cd.) CHEMICALS AND RELATED PRODUCTS (cont.) | | | | | | |
| Irak Iraq | 0,0 | 0 | 0 | 81247,1 | 17832 | 19352 |
| Iran Iran | 52923,6 | 11655 | 12652 | 21809,0 | 4794 | 5194 |
| Irlandia Ireland | 2855868,8 | 626271 | 678343 | 754551,2 | 165102 | 178774 |
| Islandia Iceland | 834,5 | 187 | 204 | 52558,9 | 11499 | 12447 |
| Izrael Israel | 539886,2 | 117642 | 127296 | 470956,8 | 102820 | 111249 |
| Japonia Japan | 4415480,7 | 958536 | 1034813 | 223080,9 | 48949 | 53023 |
| Jordania Jordan | 18556,6 | 4025 | 4430 | 52165,3 | 11371 | 12317 |
| Kanada Canada | 186209,2 | 40839 | 44169 | 650398,2 | 142574 | 154053 |
| Katar Qatar | 16247,7 | 3552 | 3846 | 38668,7 | 8442 | 9123 |
| Kazachstan Kazakhstan | 500536,8 | 109496 | 118018 | 1085007,4 | 236733 | 256086 |
| Kirgistan Kyrgyzstan | 108,3 | 23 | 25 | 173625,4 | 38158 | 41283 |
| Kolumbia Colombia | 15560,5 | 3394 | 3663 | 141340,8 | 30860 | 33352 |
| Korea Południowa South Korea | 13086961,1 | 2859133 | 3096274 | 1114003,6 | 240880 | 260309 |
| Kosowo Kosovo | 175,5 | 37 | 40 | 78163,2 | 17141 | 18572 |
| Kuwejt Kuwait | 41096,7 | 8951 | 9715 | 63245,9 | 13959 | 15071 |
| Liban Lebanon | 1649,8 | 365 | 394 | 35561,3 | 7749 | 8382 |
| Libia Libya | 0,7 | 0 | 0 | 47086,9 | 10434 | 11341 |
| Litwa Lithuania | 2350046,7 | 513887 | 556024 | 3835471,8 | 837751 | 906890 |
| Luksemburg Luxembourg | 416089,2 | 91398 | 99490 | 278211,2 | 60420 | 65360 |
| Łotwa Latvia | 351231,2 | 77034 | 83464 | 1453067,5 | 316738 | 342595 |
| Macedonia Macedonia | 12785,2 | 2811 | 3060 | 89347,6 | 19546 | 21122 |
| Malezja Malaysia | 192222,1 | 41821 | 45311 | 101685,8 | 22233 | 24067 |
| Malta Malta | 251345,4 | 55002 | 59485 | 32333,6 | 7064 | 7638 |
| Maroko Morocco | 445015,8 | 98826 | 107750 | 256406,9 | 56064 | 60546 |
| Meksyk Mexico | 101331,1 | 22198 | 23956 | 489393,2 | 107386 | 116291 |
| Moldawia Moldova | 14676,8 | 3205 | 3435 | 258046,5 | 56465 | 61152 |
| Mongolia Mongolia | 0,3 | 0 | 0 | 58022,6 | 12675 | 13715 |
| Niemcy Germany | 55489918,3 | 12136404 | 13129023 | 36529517,8 | 7992014 | 8643273 |
| Nigeria Nigeria | 111272,8 | 23972 | 25837 | 75062,6 | 16374 | 17724 |
| Norwegia Norway | 529488,9 | 115898 | 125415 | 865099,6 | 188874 | 204317 |
| Nowa Zelandia New Zealand | 194260,5 | 42329 | 45902 | 63383,4 | 13906 | 15061 |
| Oman Oman | 189340,6 | 41146 | 44176 | 23756,6 | 5211 | 5632 |
| Panama Panama | 2,0 | 0 | 0 | 48072,5 | 10541 | 11438 |
| Peru Peru | 25258,9 | 5517 | 5967 | 48447,5 | 10558 | 11433 |
| Poludniowa Afryka South Africa | 44990,6 | 9779 | 10570 | 599781,9 | 131652 | 142569 |
| Portugalia Portugal | 459746,0 | 99995 | 108069 | 1982508,1 | 432284 | 467301 |
| Rosja Russia | 2015966,9 | 441955 | 478278 | 5240451,3 | 1148437 | 1243226 |
| Rumunia Romania | 1182354,8 | 258642 | 279591 | 4529649,3 | 989899 | 1070508 |
| Serbia Serbia | 374970,6 | 81929 | 88621 | 826827,1 | 180622 | 195408 |
| Singapur Singapore | 68742,4 | 15004 | 16252 | 73433,2 | 16130 | 17450 |
| Słowacja Slovakia | 1879806,3 | 411025 | 444791 | 3779127,0 | 825334 | 892719 |
| Słowenia Slovenia | 1685424,5 | 368740 | 398663 | 807324,2 | 176551 | 190997 |
| Stany Zjednoczone United States | 2878832,0 | 629822 | 681465 | 2756063,9 | 603516 | 653256 |
| Szwajcaria Switzerland | 3251399,7 | 713303 | 773077 | 1251616,8 | 273589 | 295856 |
| Szwecja Sweden | 1838896,1 | 402298 | 435368 | 2244073,4 | 490585 | 530684 |
| Tajlandia Thailand | 189392,4 | 41371 | 44728 | 177641,3 | 38691 | 41863 |
| Tajwan Taiwan | 386162,6 | 84713 | 91691 | 104649,4 | 22886 | 24802 |
| Trynidad i Tobago Trinidad and Tobago | 58696,5 | 12964 | 14042 | 1891,0 | 422 | 455 |
| Tunezja Tunisia | 10641,6 | 2326 | 2514 | 174661,9 | 38277 | 41297 |
| Turcja Türkiye | 1861434,9 | 407135 | 440402 | 2089269,3 | 456774 | 493994 |
| Ukraina Ukraine | 495693,1 | 108327 | 117165 | 6796324,7 | 1486609 | 1610666 |
| Uzbekistan Uzbekistan | 66550,2 | 14278 | 15222 | 384291,3 | 83934 | 91001 |
| Wenezuela Venezuela | 79743,0 | 17613 | 19088 | 7881,4 | 1727 | 1871 |

TABL. 16. **IMPORT WEDŁUG KRAJU WYSYŁKI I EKSPORT WEDŁUG SEKCJI SITC Z WYMIENIENIEM WAŻNIEJSZYCH KRAJÓW W 2023 R. (cd.)**
IMPORTS BY COUNTRY OF CONSIGNMENT AND EXPORTS) BY SITC SECTIONS AND MAJOR COUNTRIES IN 2023 (cont.)

| KRAJE COUNTRIES | Import Imports | | | Eksport Exports | | |
|---|-------------------------------------|-------------------------------------|---|-------------------------------------|-------------------------------------|---|
| | w tys. PLN in thousand PLN | w tys. EUR in thousand EUR | w tys. dol. USA in thousand USD | w tys. PLN in thousand PLN | w tys. EUR in thousand EUR | w tys. dol. USA in thousand USD |
| CHEMIKALIA I PRODUKTY POKREWNE (dok.) CHEMICALS AND RELATED PRODUCTS (cont.) | | | | | | |
| Węgry Hungary | 7968944,8 | 1746219 | 1888696 | 4149589,2 | 908609 | 983023 |
| Wielka Brytania United Kingdom | 3525057,8 | 770976 | 834255 | 6807118,3 | 1490138 | 1612122 |
| Wietnam Vietnam | 406642,4 | 89479 | 96891 | 203839,5 | 44788 | 48423 |
| Włochy Italy | 10172054,7 | 2225378 | 2407556 | 6053411,4 | 1322975 | 1430194 |
| Zjednoczone Emiraty Arabskie United Arab Emirates | 57662,1 | 12630 | 13692 | 418213,4 | 91915 | 99516 |
| TOWARY PRZEMYSŁOWE SKLASYFIKOWANE GŁÓWNIEM WEDŁUG SUROWCA MANUFACTURED GOODS CLASSIFIED CHIEFLY BY MATERIAL | | | | | | |
| OGÓŁEM TOTAL | 235400461,2 | 51495442 | 55716725 | 268611155,0 | 58739088 | 63547285 |
| Albania Albania | 12328,4 | 2656 | 2868 | 79545,6 | 17480 | 18941 |
| Algieria Algeria | 11808,3 | 2562 | 2758 | 289967,2 | 63509 | 69009 |
| Arabia Saudyjska Saudi Arabia | 57647,5 | 12468 | 13484 | 599991,0 | 131867 | 142837 |
| Argentyna Argentina | 1569,5 | 338 | 366 | 75528,6 | 16567 | 17955 |
| Armenia Armenia | 72411,4 | 15826 | 17162 | 102568,7 | 22447 | 24313 |
| Australia Australia | 95767,1 | 20843 | 22517 | 935315,4 | 204346 | 221401 |
| Austria Austria | 7663839,6 | 1676879 | 1814291 | 7723899,5 | 1688255 | 1827126 |
| Azerbejdżan Azerbajdżan | 2147,2 | 464 | 502 | 105673,8 | 23137 | 25084 |
| Bahrajn Bahrain | 84319,3 | 18430 | 19936 | 19639,5 | 4297 | 4651 |
| Bangladesz Bangladesh | 143293,0 | 31330 | 33841 | 43102,0 | 9479 | 10252 |
| Belgia Belgium | 8150064,2 | 1783285 | 1929932 | 6446866,0 | 1409761 | 1525035 |
| Białoruś Belarus | 554917,5 | 121127 | 131076 | 1814948,8 | 397501 | 430436 |
| Bośnia i Hercegowina Bosnia and Herzegovina | 32516,2 | 7104 | 7685 | 452977,0 | 99046 | 107145 |
| Brazylia Brazil | 205335,0 | 44392 | 47958 | 372693,0 | 81615 | 88352 |
| Bulgaria Bulgaria | 1382998,7 | 302086 | 326764 | 1527654,0 | 333396 | 360832 |
| Chile Chile | 5840,7 | 1276 | 1378 | 80683,6 | 17695 | 19138 |
| Chiny China | 18259034,0 | 3999419 | 4327667 | 4369050,5 | 958197 | 1036436 |
| Chorwacja Croatia | 354356,8 | 77329 | 83597 | 1309726,5 | 286160 | 309614 |
| Cypr Cyprus | 6382,9 | 1395 | 1505 | 57040,4 | 12536 | 13552 |
| Czarnogóra Montenegro | 50243,9 | 10830 | 11675 | 51077,8 | 11164 | 12092 |
| Czechy Czechia | 11431480,3 | 2498961 | 2703657 | 19604799,2 | 4282328 | 4632081 |
| Dania Denmark | 3198557,4 | 699069 | 756291 | 5550693,6 | 1214812 | 1314863 |
| Egipt Egypt | 308444,1 | 67026 | 72567 | 311512,2 | 68036 | 73537 |
| Ekwador Ecuador | 6156,0 | 1346 | 1455 | 46543,2 | 10133 | 10941 |
| Estonia Estonia | 409835,2 | 89494 | 96827 | 1881333,8 | 410901 | 444398 |
| Filipiny Philippines | 48117,6 | 10574 | 11492 | 67364,6 | 14746 | 16025 |
| Finlandia Finland | 4580948,1 | 1002142 | 1084311 | 2531024,3 | 553121 | 598406 |
| Francja France | 9227951,3 | 2018994 | 2183985 | 15273662,9 | 3337685 | 3609472 |
| Ghana Ghana | 1389,9 | 298 | 321 | 33062,4 | 7241 | 7850 |
| Grecja Greece | 869477,4 | 190637 | 206301 | 1000319,5 | 219141 | 237301 |
| Gruzja Georgia | 42356,8 | 9285 | 10039 | 139882,3 | 30651 | 33239 |
| Hiszpania Spain | 5423561,7 | 1187052 | 1283796 | 4823422,6 | 1054746 | 1140499 |
| Holandia Netherlands | 9649767,3 | 2110294 | 2282887 | 10093544,0 | 2209086 | 2390277 |
| Hongkong Hong Kong | 152340,5 | 33423 | 36150 | 90178,2 | 20226 | 21946 |
| Indie India | 2912970,1 | 637518 | 690011 | 571135,0 | 125162 | 135518 |
| Indonezja Indonesia | 410704,3 | 90659 | 98941 | 58102,2 | 12614 | 13621 |
| Irak Iraq | 62,2 | 13 | 14 | 151891,8 | 33530 | 36297 |
| Irlandia Ireland | 214253,4 | 46743 | 50584 | 780279,5 | 170711 | 184623 |
| Islandia Iceland | 480,8 | 106 | 115 | 184927,9 | 40366 | 43658 |
| Izrael Israel | 257775,6 | 56470 | 61111 | 412453,2 | 90217 | 97660 |
| Japonia Japan | 1553631,5 | 338957 | 366646 | 408627,6 | 89389 | 96773 |
| Jordania Jordan | 15,3 | 3 | 4 | 44198,2 | 9671 | 10469 |

TABLE 16. IMPORT WEDŁUG KRAJU WYSYŁKI I EKSPORT WEDŁUG SEKCJI SITC Z WYMIENIENIEM
WAŻNIEJSZYCH KRAJÓW W 2023 R. (cd.)
IMPORTS BY COUNTRY OF CONSIGNMENT AND EXPORTS) BY SITC SECTIONS AND
MAJOR COUNTRIES IN 2023 (cont.)

| KRAJE COUNTRIES | Import Imports | | | Eksport Exports | | |
|---|-------------------------------------|-------------------------------------|---|-------------------------------------|-------------------------------------|---|
| | w tys. PLN in thousand PLN | w tys. EUR in thousand EUR | w tys. dol. USA in thousand USD | w tys. PLN in thousand PLN | w tys. EUR in thousand EUR | w tys. dol. USA in thousand USD |
| TOWARY PRZEMYSŁOWE SKLASYFIKOWANE GŁÓWNIIE WEDŁUG SUROWCA (dok.) MANUFACTURED GOODS CLASSIFIED CHIEFLY BY MATERIAL (cont.) | | | | | | |
| Kanada Canada | 233499,7 | 51072 | 55258 | 771956,6 | 169141 | 183169 |
| Katar Qatar | 3480,1 | 779 | 852 | 96109,3 | 21057 | 22789 |
| Kazachstan Kazakhstan | 627366,7 | 137301 | 148619 | 727725,1 | 158422 | 171472 |
| Kirgistan Kyrgyzstan | 5801,2 | 1255 | 1362 | 192015,7 | 42098 | 45613 |
| Kolumbia Colombia | 931,4 | 207 | 225 | 136210,7 | 29802 | 32211 |
| Korea Południowa South Korea | 3487615,6 | 762480 | 825138 | 527115,5 | 115618 | 125010 |
| Kosowo Kosovo | 3194,5 | 700 | 757 | 111045,7 | 24440 | 26397 |
| Kuwejt Kuwait | 2,0 | 0 | 0 | 120766,1 | 26459 | 28612 |
| Laos Laos | 4448,7 | 971 | 1057 | 36667,8 | 8158 | 8824 |
| Liban Lebanon | 483,0 | 104 | 113 | 63073,3 | 13718 | 14835 |
| Litwa Lithuania | 1327446,4 | 290537 | 314539 | 6678328,4 | 1462018 | 1582743 |
| Luksemburg Luxembourg | 857940,5 | 187809 | 203069 | 495108,1 | 108010 | 116847 |
| Łotwa Latvia | 664258,0 | 145746 | 157806 | 2146036,9 | 469617 | 508309 |
| Macedonia Macedonia | 86041,4 | 18818 | 20376 | 199406,6 | 43740 | 47335 |
| Malezja Malaysia | 224081,1 | 49032 | 53112 | 242290,7 | 52623 | 56741 |
| Malta Malta | 25759,0 | 5634 | 6084 | 38378,3 | 8352 | 9017 |
| Maroko Morocco | 31775,8 | 6953 | 7520 | 494658,9 | 108366 | 117171 |
| Meksyk Mexico | 81900,3 | 17865 | 19332 | 814750,1 | 178291 | 192909 |
| Moldawia Moldova | 192542,3 | 41867 | 45336 | 293982,6 | 64482 | 69868 |
| Mongolia Mongolia | 583,6 | 128 | 139 | 33066,5 | 7254 | 7840 |
| Niemcy Germany | 67374619,0 | 14743421 | 15952165 | 76181678,5 | 16647112 | 18008552 |
| Norwegia Norway | 501052,3 | 109671 | 118863 | 3442857,5 | 752675 | 814285 |
| Nowa Zelandia New Zealand | 704,0 | 154 | 167 | 56440,6 | 12416 | 13461 |
| Oman Oman | 29529,3 | 6533 | 7030 | 62007,9 | 13604 | 14741 |
| Pakistan Pakistan | 637169,5 | 139559 | 150824 | 26403,8 | 5774 | 6258 |
| Panama Panama | 1740,8 | 374 | 400 | 37118,7 | 8024 | 8633 |
| Peru Peru | 10244,5 | 2216 | 2380 | 87218,9 | 19058 | 20672 |
| Polinezja Francuska French Polynesia | 0,0 | 0 | 0 | 40430,9 | 8709 | 9331 |
| Południowa Afryka South Africa | 206850,9 | 45409 | 49129 | 472849,2 | 103670 | 112425 |
| Portugalia Portugal | 698757,3 | 152842 | 165303 | 1132517,3 | 247310 | 267469 |
| Rosja Russia | 1268255,6 | 277034 | 299890 | 2402230,8 | 525867 | 569414 |
| Rumunia Romania | 2984577,0 | 651413 | 704918 | 7238623,7 | 1584901 | 1714981 |
| Serbia Serbia | 1322010,9 | 289861 | 313656 | 1474853,4 | 322599 | 349157 |
| Singapur Singapore | 25515,2 | 5591 | 6042 | 87422,9 | 19146 | 20733 |
| Słowacja Slovakia | 8283506,0 | 1811803 | 1961099 | 8730466,0 | 1909464 | 2065967 |
| Słowenia Slovenia | 1702322,0 | 372662 | 403495 | 1200764,6 | 262382 | 283699 |
| Sri Lanka Sri Lanka | 23620,9 | 5185 | 5608 | 39527,2 | 8640 | 9344 |
| Stany Zjednoczone United States | 3076901,3 | 673380 | 728629 | 5815421,3 | 1276531 | 1381506 |
| Szwajcaria Switzerland | 576349,0 | 126178 | 136509 | 2904596,4 | 635296 | 687611 |
| Szwecja Sweden | 6874478,7 | 1501700 | 1624078 | 7818806,1 | 1709019 | 1848307 |
| Tajlandia Thailand | 502491,8 | 110043 | 119077 | 524162,2 | 115030 | 124604 |
| Tajwan Taiwan | 920040,4 | 201441 | 218134 | 177644,9 | 38774 | 41783 |
| Tunezja Tunisia | 162764,2 | 35252 | 38146 | 103523,2 | 22550 | 24343 |
| Turcja Türkiye | 5924282,6 | 1296437 | 1402502 | 2958068,7 | 647414 | 700669 |
| Ukraina Ukraine | 6243947,0 | 1361124 | 1472560 | 6350187,8 | 1393016 | 1508659 |
| Uzbekistan Uzbekistan | 256839,6 | 55910 | 60454 | 152913,3 | 33514 | 36321 |
| Węgry Hungary | 3613395,0 | 790567 | 855717 | 8669592,4 | 1895620 | 2050524 |
| Wielka Brytania United Kingdom | 3982831,2 | 871642 | 943179 | 11272385,8 | 2464992 | 2666858 |
| Wietnam Vietnam | 1497137,3 | 329588 | 357196 | 202086,8 | 44429 | 47998 |
| Włochy Italy | 19723543,1 | 4311737 | 4662659 | 13107842,5 | 2865622 | 3096730 |
| Wybrzeże Kości Słoniowej Côte d'Ivoire (Ivory Coast) | 48,2 | 11 | 12 | 33177,0 | 7205 | 7783 |
| Zjednoczone Emiraty Arabskie United Arab Emirates | 1039030,1 | 228469 | 247908 | 546930,3 | 119269 | 128949 |

TABL. 16. **IMPORT WEDŁUG KRAJU WYSYŁKI I EKSPORT WEDŁUG SEKCJI SITC Z WYMIENIENIEM WAŻNIEJSZYCH KRAJÓW W 2023 R. (cd.)**
IMPORTS BY COUNTRY OF CONSIGNMENT AND EXPORTS) BY SITC SECTIONS AND MAJOR COUNTRIES IN 2023 (cont.)

| KRAJE COUNTRIES | Import Imports | | | Eksport Exports | | |
|--|-------------------------------------|-------------------------------------|---|-------------------------------------|-------------------------------------|---|
| | w tys. PLN in thousand PLN | w tys. EUR in thousand EUR | w tys. dol. USA in thousand USD | w tys. PLN in thousand PLN | w tys. EUR in thousand EUR | w tys. dol. USA in thousand USD |
| OGÓŁEM TOTAL | 550492193,8 | 120586247 | 130439645 | 616743196,6 | 134965453 | 145966955 |
| Albania Albania | 22341,1 | 4837 | 5226 | 124949,1 | 27366 | 29615 |
| Algieria Algeria | 12173,8 | 2724 | 3006 | 675289,2 | 149109 | 161201 |
| Antigua i Barbuda Antigua and Barbuda ... | 783492,0 | 170976 | 184840 | 235868,2 | 51661 | 55869 |
| Arabia Saudyjska Saudi Arabia | 26108,3 | 5665 | 6089 | 631825,8 | 138056 | 149756 |
| Argentyna Argentina | 128997,1 | 28181 | 30643 | 194555,5 | 42500 | 46097 |
| Armenia Armenia | 358,9 | 78 | 85 | 527225,1 | 115221 | 124594 |
| Australia Australia | 337996,0 | 74448 | 80595 | 1867348,1 | 409225 | 442700 |
| Austria Austria | 8898895,6 | 1950661 | 2110989 | 10337300,5 | 2263081 | 2447894 |
| Azerbejdżan Azerbaijan | 1089,6 | 243 | 260 | 302889,6 | 66168 | 71604 |
| Bahamy Bahamas | 1227216,9 | 266199 | 287660 | 743968,6 | 159003 | 170943 |
| Bahrajn Bahrain | 4118,1 | 901 | 972 | 114294,9 | 25077 | 27150 |
| Bangladesz Bangladesh | 13121,8 | 2796 | 3012 | 135688,1 | 29602 | 32134 |
| Barbados Barbados | 0,0 | 0 | 0 | 55473,6 | 12175 | 13124 |
| Belgia Belgium | 19373533,1 | 4247111 | 4596055 | 14560425,6 | 3180312 | 3438133 |
| Białoruś Belarus | 188903,7 | 41225 | 44630 | 6019187,5 | 1323825 | 1430445 |
| Bośnia i Hercegowina Bosnia and Herzegovina | 61790,7 | 13629 | 14760 | 319597,6 | 70097 | 75907 |
| Brazylia Brazil | 536775,0 | 117939 | 127993 | 1386647,8 | 303851 | 328509 |
| Bulgaria Bulgaria | 1138898,2 | 249003 | 269404 | 2491102,1 | 544997 | 589771 |
| Chile Chile | 6786,9 | 1467 | 1585 | 236279,9 | 51782 | 56040 |
| Chiny China | 68889723,6 | 15095503 | 16331102 | 5772694,6 | 1266854 | 1371595 |
| Chorwacja Croatia | 657447,7 | 143842 | 155821 | 2000881,2 | 438185 | 473951 |
| Cypr Cyprus | 271092,1 | 58537 | 62953 | 552231,5 | 120705 | 129243 |
| Czarnogóra Montenegro | 2897,2 | 648 | 691 | 64489,5 | 14102 | 15254 |
| Czechy Czechia | 30622139,7 | 6701930 | 7244104 | 31501986,0 | 6894832 | 7459611 |
| Dania Denmark | 4894159,9 | 1071567 | 1159485 | 6964134,3 | 1523810 | 1647100 |
| Dominikana Dominican Republic | 320,1 | 71 | 77 | 56258,9 | 12088 | 13086 |
| Egipt Egypt | 80979,2 | 17878 | 19408 | 401160,1 | 87462 | 94598 |
| Estonia Estonia | 822180,8 | 180163 | 194975 | 1874294,9 | 409947 | 443545 |
| Filipiny Philippines | 1002137,7 | 220262 | 238494 | 167523,5 | 36920 | 39966 |
| Finlandia Finland | 2324086,7 | 508736 | 550173 | 4120756,0 | 899847 | 972813 |
| Francja France | 21232807,8 | 4644427 | 5019205 | 46657408,1 | 10209354 | 11033821 |
| Gibraltar Gibraltar | 85688,3 | 18943 | 20525 | 81125,2 | 18101 | 19660 |
| Grecja Greece | 254779,8 | 55731 | 60237 | 2114233,0 | 462460 | 499440 |
| Gruzja Georgia | 14737,8 | 3283 | 3569 | 450168,5 | 98949 | 106794 |
| Hiszpania Spain | 9953924,8 | 2182507 | 2361384 | 21007528,9 | 4591363 | 4962221 |
| Holandia Netherlands | 38547029,4 | 8445020 | 9136157 | 27513767,3 | 6029222 | 6523343 |
| Hongkong Hong Kong | 5613927,8 | 1230217 | 1330549 | 662191,3 | 145408 | 157226 |
| Indie India | 2431080,5 | 532808 | 577030 | 3011766,0 | 659973 | 715796 |
| Indonezja Indonesia | 1315809,0 | 286811 | 309863 | 247576,5 | 54192 | 58548 |
| Irak Iraq | 13168,1 | 2851 | 3089 | 231183,2 | 50404 | 54441 |
| Iran Iran | 3104,4 | 675 | 729 | 46946,2 | 10200 | 10992 |
| Irlandia Ireland | 3201268,6 | 703755 | 762766 | 2245209,8 | 492290 | 532345 |
| Islandia Iceland | 97838,2 | 21785 | 23574 | 254365,7 | 55820 | 60503 |
| Izrael Israel | 314953,4 | 69057 | 74736 | 982371,5 | 215389 | 233251 |
| Japonia Japan | 4543446,3 | 995499 | 1077401 | 2172885,9 | 475815 | 514520 |
| Jordania Jordan | 19353,4 | 4231 | 4563 | 160140,5 | 35030 | 37954 |
| Kajmany Cayman Islands | 41192,1 | 8831 | 9376 | 183504,8 | 39937 | 43454 |
| Kamerun Cameroon | 117,5 | 25 | 27 | 44807,3 | 9860 | 10635 |
| Kanada Canada | 1682595,9 | 370254 | 400529 | 4769954,3 | 1046149 | 1130688 |
| Katar Qatar | 8123,8 | 1772 | 1913 | 139178,9 | 30346 | 32927 |
| Kazachstan Kazakhstan | 169568,4 | 37208 | 40816 | 2568762,7 | 561124 | 607712 |

MASZYNY, URZĄDZENIA I SPRZĘT TRANSPORTOWY
MACHINERY AND TRANSPORT EQUIPMENT

TABL. 16. **IMPORT WEDŁUG KRAJU WYSYŁKI I EKSPORT WEDŁUG SEKCJI SITC Z WYMIENIENIEM WAŻNIEJSZYCH KRAJÓW W 2023 R. (cd.)**
IMPORTS BY COUNTRY OF CONSIGNMENT AND EXPORTS) BY SITC SECTIONS AND MAJOR COUNTRIES IN 2023 (cont.)

| KRAJE COUNTRIES | Import Imports | | | Eksport Exports | | |
|--|-------------------------------------|-------------------------------------|---|-------------------------------------|-------------------------------------|---|
| | w tys. PLN in thousand PLN | w tys. EUR in thousand EUR | w tys. dol. USA in thousand USD | w tys. PLN in thousand PLN | w tys. EUR in thousand EUR | w tys. dol. USA in thousand USD |
| MASZYNY, URZĄDZENIA I SPRZĘT TRANSPORTOWY (cd.) MACHINERY AND TRANSPORT EQUIPMENT (cont.) | | | | | | |
| Kirgistan Kyrgyzstan | 970,4 | 212 | 229 | 1404067,3 | 307589 | 333103 |
| Kolumbia Colombia | 5394,2 | 1176 | 1271 | 98738,9 | 21881 | 23720 |
| Korea Południowa South Korea | 15493933,3 | 3399098 | 3677627 | 1506684,5 | 329801 | 356820 |
| Kosowo Kosovo | 17568,2 | 3772 | 4019 | 113186,3 | 24621 | 26643 |
| Kostaryka Costa Rica | 4350,6 | 957 | 1042 | 44190,7 | 9666 | 10500 |
| Kuwejt Kuwait | 1531,3 | 336 | 362 | 77593,4 | 17071 | 18458 |
| Liban Lebanon | 61946,5 | 13496 | 14632 | 110031,5 | 24367 | 26682 |
| Liberia Liberia | 720844,2 | 156413 | 168293 | 232703,0 | 51576 | 56277 |
| Libia Libya | 19,3 | 4 | 5 | 34237,3 | 7509 | 8138 |
| Liechtenstein Liechtenstein | 57440,0 | 12531 | 13544 | 54083,6 | 11768 | 12725 |
| Litwa Lithuania | 2063314,1 | 452946 | 489976 | 5669681,4 | 1241956 | 1344412 |
| Luksemburg Luxembourg | 455296,0 | 99723 | 107899 | 936567,0 | 205333 | 221710 |
| Łotwa Latvia | 776948,3 | 170165 | 184041 | 2925228,8 | 640986 | 692759 |
| Macedonia Macedonia | 77490,8 | 16978 | 18353 | 251579,1 | 55213 | 59752 |
| Malezja Malaysia | 1528496,6 | 335601 | 363649 | 393318,9 | 85985 | 92992 |
| Malta Malta | 142613,0 | 31896 | 33887 | 281808,8 | 61073 | 65307 |
| Maroko Morocco | 338589,1 | 74080 | 80067 | 2135274,1 | 467134 | 505479 |
| Meksyk Mexico | 1224999,1 | 267327 | 288486 | 8152530,2 | 1781219 | 1932318 |
| Moldawia Moldova | 187884,8 | 41135 | 44531 | 538615,3 | 118100 | 127882 |
| Mongolia Mongolia | 837,1 | 180 | 193 | 89502,4 | 19662 | 21317 |
| Niemcy Germany | 157826586,6 | 34573732 | 37404067 | 175726510,7 | 38438275 | 41572343 |
| Nigeria Nigeria | 36982,1 | 8248 | 8924 | 84469,6 | 18428 | 19960 |
| Norwegia Norway | 1675188,9 | 366679 | 396412 | 4877192,4 | 1065146 | 1151131 |
| Nowa Zelandia New Zealand | 12848,8 | 2786 | 3014 | 657604,5 | 144042 | 156305 |
| Oman Oman | 6733,7 | 1468 | 1585 | 116057,7 | 25235 | 27304 |
| Pakistan Pakistan | 1319,2 | 286 | 308 | 30819,6 | 6777 | 7316 |
| Panama Panama | 10350,0 | 2210 | 2385 | 61300,0 | 13245 | 14318 |
| Paragwaj Paraguay | 9,7 | 2 | 2 | 43909,8 | 9731 | 10645 |
| Peru Peru | 3281,9 | 734 | 798 | 123539,2 | 26999 | 29222 |
| Południowa Afryka South Africa | 59089,1 | 12967 | 14019 | 1343366,7 | 293707 | 317859 |
| Portugalia Portugal | 1855163,7 | 406396 | 439865 | 3582585,4 | 782562 | 845875 |
| Rosja Russia | 58906,5 | 12898 | 13978 | 3502423,1 | 762676 | 824704 |
| Rumunia Romania | 5870131,1 | 1285434 | 1389109 | 9420254,4 | 2067326 | 2233076 |
| Senegal Senegal | 2965,2 | 662 | 720 | 146737,7 | 31706 | 34063 |
| Serbia Serbia | 1205248,6 | 264266 | 286075 | 1295316,9 | 283103 | 306598 |
| Singapur Singapore | 1587429,7 | 346742 | 375045 | 663949,3 | 145335 | 157340 |
| Słowacja Slovakia | 15111652,3 | 3305975 | 3574958 | 14005565,3 | 3065984 | 3317453 |
| Słowenia Slovenia | 7757708,2 | 1699915 | 1840943 | 2268034,5 | 496735 | 536842 |
| Stany Zjednoczone United States | 16925736,3 | 3702440 | 4006529 | 26562952,0 | 5815658 | 6291737 |
| Szwajcaria Switzerland | 3061542,9 | 674257 | 730835 | 6342317,3 | 1388758 | 1502132 |
| Szwecja Sweden | 9091977,0 | 1986489 | 2146875 | 18828832,2 | 4109453 | 4442916 |
| Tadżykistan Tajikistan | 0,0 | 0 | 0 | 52561,3 | 11549 | 12530 |
| Tajlandia Thailand | 1275946,3 | 279474 | 302720 | 439327,5 | 96479 | 104423 |
| Tajwan Taiwan | 3770077,7 | 826400 | 894751 | 510277,5 | 112016 | 121260 |
| Tanzania Tanzania | 7519,4 | 1604 | 1730 | 32954,6 | 7227 | 7789 |
| Tunezja Tunisia | 436199,0 | 95638 | 103455 | 261576,8 | 57413 | 62138 |
| Turcja Türkiye | 8782939,4 | 1925898 | 2082421 | 12592728,2 | 2755682 | 2979405 |
| Turkmenistan Turkmenistan | 215,6 | 47 | 51 | 91035,7 | 20175 | 21736 |
| Ukraina Ukraine | 1125981,9 | 246181 | 266500 | 12439980,6 | 2731955 | 2956463 |
| Urugwaj Uruguay | 1051,4 | 228 | 246 | 39025,8 | 8543 | 9224 |
| Uzbekistan Uzbekistan | 3538,1 | 777 | 836 | 863690,8 | 188821 | 204626 |
| Węgry Hungary | 11065987,5 | 2421718 | 2617848 | 13362463,1 | 2917356 | 3154236 |
| Wielka Brytania United Kingdom | 11158350,9 | 2448417 | 2645560 | 31554345,2 | 6917305 | 7483203 |

TABL. 16. **IMPORT WEDŁUG KRAJU WYSŁŹKI I EKSPORT WEDŁUG SEKCJI SITC Z WYMIENIENIEM WAŻNIEJSZYCH KRAJÓW W 2023 R. (cd.)**
IMPORTS BY COUNTRY OF CONSIGNMENT AND EXPORTS) BY SITC SECTIONS AND MAJOR COUNTRIES IN 2023 (cont.)

| KRAJE COUNTRIES | Import Imports | | | Eksport Exports | | |
|---|-------------------------------------|-------------------------------------|---|-------------------------------------|-------------------------------------|---|
| | w tys. PLN in thousand PLN | w tys. EUR in thousand EUR | w tys. dol. USA in thousand USD | w tys. PLN in thousand PLN | w tys. EUR in thousand EUR | w tys. dol. USA in thousand USD |
| MASZYNY, URZĄDZENIA I SPRZĘT TRANSPORTOWY (dok.) MACHINERY AND TRANSPORT EQUIPMENT (cont.) | | | | | | |
| Wietnam Vietnam | 3629170,0 | 793115 | 857867 | 1152861,4 | 251160 | 271608 |
| Włochy Italy | 28621891,5 | 6272421 | 6785170 | 31642975,2 | 6922206 | 7481596 |
| Wyspy Dziewicze — W.B. Virgin Islands (British) | 3774,7 | 850 | 929 | 42900,5 | 9718 | 10554 |
| Wyspy Marshalla Marshall Islands | 1054686,8 | 228251 | 246191 | 106177,8 | 22798 | 24468 |
| Wyspy Owcze Faroe Islands | 105892,9 | 22813 | 24583 | 136688,3 | 29633 | 31941 |
| Zjednoczone Emiraty Arabskie United Arab Emirates | 1024890,9 | 228524 | 247108 | 2202442,1 | 483065 | 522257 |
| RÓŻNE WYROBY PRZEMYSŁOWE MISCELLANEOUS MANUFACTURED ARTICLES | | | | | | |
| OGÓŁEM TOTAL | 212493200,8 | 46570418 | 50386761 | 268381187,5 | 58780990 | 63583595 |
| Albania Albania | 7604,8 | 1660 | 1794 | 71906,5 | 15777 | 17066 |
| Algieria Algeria | 667,6 | 142 | 154 | 75326,8 | 16611 | 17980 |
| Arabia Saudyjska Saudi Arabia | 1352,0 | 298 | 322 | 252287,3 | 55231 | 59703 |
| Argentyna Argentina | 1424,1 | 315 | 342 | 71924,9 | 15688 | 16980 |
| Armenia Armenia | 738,5 | 162 | 175 | 103705,7 | 22720 | 24583 |
| Australia Australia | 33502,1 | 7371 | 7994 | 392965,7 | 86048 | 93181 |
| Austria Austria | 2926802,7 | 642375 | 694850 | 6646447,0 | 1454621 | 1572934 |
| Azerbejdżan Azerbaijan | 208,6 | 46 | 50 | 50846,0 | 11205 | 12135 |
| Bahrajn Bahrain | 350,6 | 77 | 83 | 20345,9 | 4459 | 4820 |
| Bangladesz Bangladesh | 6542160,3 | 1428436 | 1546218 | 22773,1 | 5013 | 5446 |
| Belgia Belgium | 6202534,4 | 1358895 | 1470453 | 5782110,8 | 1265436 | 1368263 |
| Białoruś Belarus | 377774,5 | 82545 | 89241 | 931944,8 | 204333 | 221205 |
| Bośnia i Hercegowina Bosnia and Herzegovina | 47042,5 | 10315 | 11162 | 372808,0 | 81716 | 88471 |
| Brazylia Brazil | 37469,9 | 8148 | 8840 | 232424,5 | 50897 | 55090 |
| Bulgaria Bulgaria | 4753105,7 | 1044153 | 1128342 | 2016648,3 | 441755 | 477643 |
| Chile Chile | 2577,2 | 561 | 602 | 97761,5 | 21353 | 23105 |
| Chiny China | 31252137,2 | 6847742 | 7408215 | 1337241,1 | 293030 | 317076 |
| Chorwacja Croatia | 475245,0 | 104093 | 112501 | 1550464,5 | 339647 | 367288 |
| Cypr Cyprus | 175990,1 | 38897 | 41970 | 196403,0 | 43084 | 46592 |
| Czarnogóra Montenegro | 271,0 | 60 | 65 | 88071,2 | 19345 | 20935 |
| Czechy Czechia | 7006298,0 | 1534408 | 1659782 | 17536726,7 | 3838539 | 4151895 |
| Dania Denmark | 3156373,8 | 691366 | 748456 | 5478359,5 | 1199536 | 1297301 |
| Egipt Egypt | 93752,2 | 20469 | 22139 | 117106,3 | 25551 | 27617 |
| Ekwador Ecuador | 1350,5 | 293 | 316 | 10305,3 | 2260 | 2430 |
| Estonia Estonia | 336811,7 | 73531 | 79424 | 980437,6 | 214706 | 232444 |
| Filipiny Philippines | 297733,7 | 65096 | 70413 | 124643,9 | 27230 | 29484 |
| Finlandia Finland | 351500,3 | 76789 | 83011 | 2065634,0 | 452354 | 489722 |
| Francja France | 7562213,3 | 1658850 | 1794828 | 15195929,3 | 3325201 | 3595574 |
| Grecja Greece | 154554,5 | 33802 | 36562 | 1411924,9 | 309837 | 334991 |
| Gruzja Georgia | 6468,4 | 1434 | 1560 | 115640,8 | 25362 | 27431 |
| Hiszpania Spain | 9044197,2 | 1984429 | 2147239 | 5485549,2 | 1203302 | 1300876 |
| Holandia Netherlands | 13758832,6 | 3015838 | 3262143 | 12972627,0 | 2841131 | 3073366 |
| Hongkong Hong Kong | 1189377,0 | 259466 | 280902 | 465285,7 | 103389 | 112970 |
| Indie India | 1626400,6 | 356184 | 385772 | 275477,9 | 60322 | 65202 |
| Indonezja Indonesia | 420385,7 | 92262 | 99982 | 61620,7 | 13369 | 14334 |
| Irak Iraq | 231,4 | 51 | 55 | 41186,6 | 9027 | 9743 |
| Irlandia Ireland | 596921,3 | 129714 | 140052 | 748905,6 | 164172 | 177560 |
| Islandia Iceland | 5448,9 | 1177 | 1267 | 112438,2 | 24603 | 26600 |
| Izrael Israel | 152813,3 | 33288 | 35920 | 575320,7 | 125781 | 136331 |

TABL. 16. IMPORT WEDŁUG KRAJU WYSYŁKI I EKSPORT WEDŁUG SEKCJI SITC Z WYMIENIENIEM WAŻNIEJSZYCH KRAJÓW W 2023 R. (cd.)

IMPORTS BY COUNTRY OF CONSIGNMENT AND EXPORTS) BY SITC SECTIONS AND MAJOR COUNTRIES IN 2023 (cont.)

| KRAJE COUNTRIES | Import Imports | | | Eksport Exports | | |
|---|-------------------------------------|-------------------------------------|---|-------------------------------------|-------------------------------------|---|
| | w tys. PLN in thousand PLN | w tys. EUR in thousand EUR | w tys. dol. USA in thousand USD | w tys. PLN in thousand PLN | w tys. EUR in thousand EUR | w tys. dol. USA in thousand USD |
| RÓŻNE WYROBY PRZEMYSŁOWE (dok.) | | | | | | |
| MISCELLANEOUS MANUFACTURED ARTICLES (dok.) | | | | | | |
| Japonia Japan | 1261327,4 | 275983 | 298716 | 445364,4 | 97448 | 105323 |
| Kambodża Cambodia | 298561,7 | 65289 | 70653 | 4575,8 | 1012 | 1104 |
| Kanada Canada | 161303,1 | 35348 | 38227 | 1167796,8 | 255663 | 276710 |
| Katar Qatar | 329,5 | 72 | 78 | 57362,5 | 12558 | 13574 |
| Kazachstan Kazakhstan | 5960,7 | 1300 | 1409 | 557627,2 | 122115 | 132227 |
| Kirgistan Kirgystan | 138,8 | 30 | 33 | 180277,7 | 39692 | 42926 |
| Kolumbia Colombia | 3129,9 | 692 | 746 | 71149,7 | 15584 | 16805 |
| Korea Południowa South Korea | 4317470,2 | 945115 | 1023216 | 296633,2 | 64830 | 70123 |
| Kosowo Kosovo | 1272,2 | 274 | 291 | 92355,8 | 20317 | 21970 |
| Kuwejt Kuwait | 317,8 | 70 | 76 | 96496,9 | 21086 | 22869 |
| Libia Libya | 0,0 | 0 | 0 | 30423,9 | 6658 | 7200 |
| Litwa Lithuania | 1281465,5 | 280914 | 303839 | 3249563,8 | 711847 | 770647 |
| Luksemburg Luxembourg | 260241,8 | 56601 | 61219 | 468190,5 | 102305 | 110660 |
| Łotwa Latvia | 224513,1 | 49239 | 53298 | 1940470,9 | 425079 | 460228 |
| Macedonia Macedonia | 98937,5 | 21726 | 23458 | 151225,5 | 33206 | 35914 |
| Malezja Malaysia | 221773,7 | 48531 | 52486 | 175440,7 | 38301 | 41393 |
| Malta Malta | 33469,6 | 7278 | 7861 | 58044,0 | 12715 | 13757 |
| Maroko Morocco | 77065,0 | 16842 | 18193 | 211797,8 | 46394 | 50198 |
| Mauritius Mauritius | 564,6 | 123 | 131 | 11198,4 | 2444 | 2651 |
| Meksyk Mexico | 114246,8 | 25045 | 27086 | 667791,4 | 146723 | 158953 |
| Mjanma (Birma) Myanmar (Burma) | 1963181,0 | 430974 | 465807 | 3531,3 | 752 | 816 |
| Moldawia Moldova | 48141,3 | 10527 | 11408 | 224405,0 | 49142 | 53223 |
| Mongolia Mongolia | 2155,9 | 469 | 507 | 37146,6 | 8145 | 8820 |
| Niemcy Germany | 60785843,0 | 13324114 | 14418914 | 89523242,3 | 19603549 | 21202476 |
| Norwegia Norway | 291098,2 | 63462 | 68338 | 2843617,9 | 622403 | 672970 |
| Nowa Zelandia New Zealand | 15785,1 | 3458 | 3732 | 39543,8 | 8674 | 9398 |
| Oman Oman | 594,8 | 130 | 143 | 31318,7 | 6859 | 7417 |
| Pakistan Pakistan | 732120,8 | 160366 | 173753 | 15117,3 | 3323 | 3592 |
| Peru Peru | 823,7 | 182 | 198 | 39478,0 | 8684 | 9425 |
| Południowa Afryka South Africa | 19928,3 | 4361 | 4724 | 302557,7 | 66306 | 71814 |
| Portugalia Portugal | 405842,7 | 88976 | 96241 | 760662,5 | 166244 | 179735 |
| Rosja Russia | 22765,6 | 4988 | 5391 | 2834580,2 | 621011 | 672053 |
| Rumunia Romania | 1799624,1 | 394587 | 426595 | 6170968,7 | 1352403 | 1463151 |
| San Marino San Marino | 4925,6 | 1072 | 1159 | 121652,9 | 26265 | 28387 |
| Serbia Serbia | 442262,6 | 96952 | 104917 | 826044,4 | 180953 | 195780 |
| Singapur Singapore | 523107,4 | 114519 | 123532 | 216441,7 | 47421 | 51433 |
| Słowacja Slovakia | 3101640,9 | 678808 | 734214 | 6417874,0 | 1405928 | 1521049 |
| Słowenia Slovenia | 553480,0 | 121152 | 130899 | 939162,3 | 205320 | 221998 |
| Stany Zjednoczone United States | 6934305,1 | 1521796 | 1645163 | 10621224,9 | 2325327 | 2517333 |
| Szwajcaria Switzerland | 828452,4 | 181919 | 196655 | 5996284,1 | 1313283 | 1420226 |
| Szwecja Sweden | 2718490,5 | 595696 | 645256 | 6503774,6 | 1423220 | 1538884 |
| Tajlandia Thailand | 679363,9 | 148588 | 160817 | 77796,2 | 16962 | 18361 |
| Tajwan Taiwan | 1758859,5 | 386485 | 418467 | 98157,9 | 21473 | 23220 |
| Tunezja Tunisia | 228796,9 | 50105 | 54132 | 92392,6 | 20204 | 21807 |
| Turcja Türkiye | 4277471,4 | 940590 | 1015686 | 1310609,5 | 286284 | 309579 |
| Ukraina Ukraine | 1664581,6 | 365386 | 396861 | 11031054,8 | 2426640 | 2627005 |
| Uzbekistan Uzbekistan | 17222,2 | 3778 | 4093 | 126307,6 | 27831 | 30119 |
| Węgry Hungary | 2090505,3 | 457779 | 495410 | 5768480,9 | 1263269 | 1366441 |
| Wielka Brytania United Kingdom | 2192562,7 | 479750 | 518934 | 10259258,6 | 2246503 | 2430547 |
| Wietnam Vietnam | 1697370,3 | 372903 | 404305 | 52289,9 | 11412 | 12324 |
| Włochy Italy | 9628668,2 | 2109313 | 2282467 | 10048984,6 | 2201232 | 2379746 |
| Zjednoczone Emiraty Arabskie United Arab Emirates | 29744,2 | 6579 | 7105 | 541777,2 | 118724 | 128521 |

TABL. 16. **IMPORT WEDŁUG KRAJU WYSŁŹKI I EKSPORT WEDŁUG SEKCJI SITC Z WYMIENIENIEM WAŻNIEJSZYCH KRAJÓW W 2023 R. (dok.)**
 IMPORTS BY COUNTRY OF CONSIGNMENT AND EXPORTS) BY SITC SECTIONS AND MAJOR COUNTRIES IN 2023 (cont.)

| KRAJE COUNTRIES | Import Imports | | | Eksport Exports | | |
|---|-------------------------------------|-------------------------------------|---|-------------------------------------|-------------------------------------|---|
| | w tys. PLN in thousand PLN | w tys. EUR in thousand EUR | w tys. dol. USA in thousand USD | w tys. PLN in thousand PLN | w tys. EUR in thousand EUR | w tys. dol. USA in thousand USD |
| OGÓŁEM TOTAL | 30305043,0 | 6639989 | 7177781 | 4072542,5 | 891970 | 964949 |
| Austria Austria | 59844,9 | 12935 | 13882 | 1620,7 | 355 | 384 |
| Belgia Belgium | 36988,6 | 8096 | 8774 | 0,6 | 0 | 0 |
| Bulgaria Bulgaria | 2,9 | 1 | 1 | 45727,3 | 9716 | 10470 |
| Czechy Czechia | 342559,4 | 76020 | 81821 | 168705,5 | 36818 | 39818 |
| Dania Denmark | 11654344,1 | 2550746 | 2761008 | 179,6 | 40 | 44 |
| Estonia Estonia | 69274,5 | 15537 | 16916 | 79340,2 | 17683 | 19243 |
| Francja France | 6105,0 | 1316 | 1410 | 30093,9 | 6587 | 7150 |
| Kanada Canada | 39895,4 | 8788 | 9524 | 5520,7 | 1219 | 1327 |
| Katar Qatar | 5081716,7 | 1111043 | 1204760 | 1016,4 | 226 | 244 |
| Litwa Lithuania | 593348,6 | 127863 | 136673 | 17936,5 | 3940 | 4284 |
| Łotwa Latvia | 2702,7 | 603 | 652 | 35818,7 | 7746 | 8376 |
| Maroko Morocco | 18,7 | 4 | 4 | 116512,5 | 25443 | 27524 |
| Niemcy Germany | 2517384,8 | 553910 | 600670 | 177026,3 | 38809 | 42055 |
| Norwegia Norway | 1858357,2 | 405604 | 436174 | 1144,0 | 255 | 280 |
| Rumunia Romania | 50,6 | 11 | 12 | 48051,6 | 10514 | 11399 |
| Słowacja Slovakia | 236040,5 | 52969 | 57132 | 1193,6 | 263 | 283 |
| Stany Zjednoczone United States | 6323185,8 | 1388535 | 1498365 | 74596,2 | 16178 | 17376 |
| Szwajcaria Switzerland | 317701,8 | 69051 | 74676 | 625885,2 | 137058 | 147972 |
| Szwecja Sweden | 5248,8 | 1172 | 1273 | 76498,2 | 16746 | 18134 |
| Trynidad i Tobago Trinidad and Tobago ... | 414407,4 | 88837 | 94297 | 2,6 | 1 | 1 |
| Turcja Türkiye | 46444,9 | 10074 | 10939 | 47232,5 | 10423 | 11179 |
| Ukraina Ukraine | 455556,7 | 103142 | 110904 | 216963,5 | 46938 | 50592 |
| Wielka Brytania United Kingdom | 80736,8 | 17756 | 19263 | 11527,7 | 2499 | 2702 |
| Włochy Italy | 13186,1 | 2886 | 3109 | 68393,3 | 14861 | 16032 |

TOWARY I TRANSAKCJE NIESKLASYFIKOWANE W SITC
 COMMODITIES AND TRANSACTIONS NOT CLASSIFIED ELSEWHERE IN THE SITC

TABL. 17. ROZDYSPONOWANIE IMPORTU I EKSPORTU WEDŁUG GŁÓWNYCH KATEGORII EKONOMICZNYCH
W 2023 R. (ceny bieżące)

DISTRIBUTION OF IMPORTS AND EXPORTS BY BROAD ECONOMIC CATEGORIES IN 2023 (current prices)

| WYSZCZEGÓLNIENIE SPECIFICATION | Import Imports | | | | Eksport Exports | | | |
|---|-----------------------------------|-----------------------------------|--|--------------------------|-----------------------------------|-----------------------------------|--|--------------------------|
| | w mln PLN in million PLN | w mln EUR in million EUR | w mln dol. USA in million USD | w odset- kach in % | w mln PLN in million PLN | w mln EUR in million EUR | w mln dol. USA in million USD | w odset- kach in % |
| O G Ó Ł E M TOTAL | 1568329,2 | 343316 | 371401 | 100,0 | 1613393,1 | 353079 | 381933 | 100,0 |
| Żywność i napoje Food and beverages | 118044,0 | 25852 | 27970 | 7,5 | 186268,8 | 40796 | 44156 | 11,5 |
| Nieprzetworzone Primary | 41047,0 | 8984 | 9719 | 2,6 | 35494,3 | 7772 | 8417 | 2,1 |
| głównie dla przemysłu mainly for industry | 11290,7 | 2472 | 2675 | 0,7 | 13752,0 | 3014 | 3266 | 0,8 |
| głównie dla gospodarstw do- mowych mainly for household con- sumption | 29756,3 | 6512 | 7044 | 1,9 | 21742,3 | 4759 | 5151 | 1,3 |
| Przetworzone Processed | 76997,0 | 16868 | 18251 | 4,9 | 150774,5 | 33023 | 35739 | 9,4 |
| głównie dla przemysłu mainly for industry | 15348,3 | 3362 | 3638 | 1,0 | 12870,8 | 2816 | 3046 | 0,8 |
| głównie dla gospodarstw do- mowych mainly for household con- sumption | 61648,7 | 13506 | 14613 | 3,9 | 137903,7 | 30208 | 32692 | 8,6 |
| Towary zaopatrzeniowe dla przemysłu, gdzie indziej niewymienione Industrial supplies not else- where specified | 464736,9 | 101631 | 109959 | 29,6 | 409273,9 | 89482 | 96799 | 25,4 |
| Nieprzetworzone Primary | 31507,2 | 6878 | 7441 | 2,0 | 28808,5 | 6297 | 6809 | 1,8 |
| Przetworzone Processed | 433229,7 | 94753 | 102518 | 27,6 | 380465,5 | 83186 | 89990 | 23,6 |
| Paliwa i smary Fuels and lubricants | 166202,9 | 36331 | 39289 | 10,6 | 44590,9 | 9751 | 10537 | 2,7 |
| Nieprzetworzone Primary | 96615,1 | 21112 | 22833 | 6,2 | 5682,5 | 1240 | 1341 | 0,3 |
| Przetworzone Processed | 69587,8 | 15219 | 16456 | 4,4 | 38908,3 | 8510 | 9196 | 2,4 |

TABL. 18. WSKAŹNIKI ROZDYSPONOWANIA IMPORTU I EKSPORTU
WEDŁUG GŁÓWNYCH KATEGORII EKONOMICZNYCH W 2023 R.
INDICES OF DISTRIBUTION OF IMPORTS AND EXPORTS
BY BROAD ECONOMIC CATEGORIES IN 2023

| WYSZCZEGÓLNIENIE SPECIFICATION | Import Imports | | | Eksport Exports | | |
|---|-------------------|--------------|--------------------|-------------------|--------------|--------------------|
| | wskaźniki | | | indices | | |
| | wartości value | cen price | wolumenu volume | wartości value | cen price | wolumenu volume |
| | rok poprzedni=100 | | | previous year=100 | | |
| O G Ó Ł E M TOTAL | 87,6 | 80,9 | 108,3 | 99,7 | 96,7 | 103,1 |
| Żywność i napoje Food and beverages | 100,9 | 105,7 | 95,5 | 105,2 | 99,7 | 105,5 |
| Nieprzetworzone Primary | 100,8 | 104,5 | 96,5 | 107,8 | 88,7 | 121,5 |
| głównie dla przemysłu mainly for industry | 87,4 | 103,7 | 84,3 | 121,3 | 69,5 | 174,5 |
| głównie dla gospodarstw domowych mainly for household consumption | 107,1 | 104,8 | 102,2 | 100,7 | 107,9 | 93,3 |
| Przetworzone Processed | 101,0 | 106,4 | 94,9 | 104,5 | 102,7 | 101,8 |
| głównie dla przemysłu mainly for industry | 89,6 | 97,2 | 92,2 | 95,7 | 84,0 | 113,9 |
| głównie dla gospodarstw domowych mainly for household consumption | 104,3 | 109,0 | 95,7 | 105,5 | 104,8 | 100,7 |
| Towary zaopatrzeniowe dla przemy- słu, gdzie indziej niewymienione Industrial supplies not elsewhere specified | 84,8 | 90,7 | 93,5 | 89,2 | 94,1 | 94,8 |
| Nieprzetworzone Primary | 86,2 | 100,7 | 85,6 | 85,2 | 83,0 | 102,7 |
| Przetworzone Processed | 84,7 | 90,1 | 94,0 | 89,5 | 95,0 | 94,2 |
| Paliwa i smary Fuels and lubricants | 124,6 | 76,2 | 163,5 | 80,1 | 82,5 | 97,1 |
| Nieprzetworzone Primary | 67,9 | 76,0 | 89,3 | 67,1 | 78,8 | 85,2 |
| Przetworzone Processed | 208,4 | 76,6 | 272,1 | 82,5 | 83,1 | 99,3 |

TABL. 18. WSKAŹNIKI ROZDYSPONOWANIA IMPORTU I EKSPORTU
WEDŁUG GŁÓWNYCH KATEGORII EKONOMICZNYCH W 2023 R. (dok.)
INDICES OF DISTRIBUTION OF IMPORTS AND EXPORTS
BY BROAD ECONOMIC CATEGORIES IN 2023 (cont.)

| WYSZCZEGÓLNIENIE SPECIFICATION | Import Imports | | | Eksport Exports | | |
|--|-------------------|--------------|--------------------|-------------------|--------------|--------------------|
| | wskaźniki indices | | | | | |
| | wartości value | cen price | wolumenu volume | wartości value | cen price | wolumenu volume |
| | rok poprzedni=100 | | | previous year=100 | | |
| Dobra inwestycyjne (oprócz środków transportu), części, akcesoria Capital goods (except transport equipment) and parts and accessories thereof | 37,7 | 94,7 | 39,8 | 101,2 | 92,0 | 110,0 |
| Dobra inwestycyjne (oprócz środków transportu) | 100,0 | 92,9 | 107,6 | 100,7 | 88,5 | 113,8 |
| Części i akcesoria | 100,0 | 97,6 | 102,5 | 102,5 | 100,4 | 102,1 |
| Środki transportu, części, akcesoria Transport equipment and parts and accessories thereof | 116,3 | 106,2 | 109,5 | 116,3 | 105,9 | 109,8 |
| Samochody osobowe | 126,7 | 111,4 | 113,7 | 125,8 | 126,8 | 99,2 |
| Pozostałe | 111,4 | 108,4 | 102,8 | 117,9 | 103,0 | 114,5 |
| środki transportu przemysłowe | 112,0 | 109,6 | 102,2 | 119,9 | 102,6 | 116,9 |
| środki transportu nieprzemysłowe | 103,2 | 93,4 | 110,5 | 102,8 | 106,6 | 96,4 |
| Części i akcesoria | 113,3 | 102,9 | 110,1 | 114,4 | 104,4 | 109,6 |
| Towary konsumpcyjne, gdzie indziej niewymienione Consumer goods not elsewhere specified | 95,1 | 100,3 | 94,8 | 98,9 | 102,3 | 96,7 |
| Trwałego użytku | 91,0 | 96,8 | 94,0 | 91,5 | 98,9 | 92,5 |
| Półtrwałego użytku | 92,1 | 99,9 | 92,2 | 99,0 | 100,0 | 99,0 |
| Nietrwałego użytku | 101,6 | 102,5 | 99,1 | 106,8 | 107,9 | 99,0 |
| Towary, gdzie indziej niewymienione Goods, not elsewhere specified | 165,5 | 96,4 | 171,7 | 106,0 | 31,5 | 336,5 |

TABL. 19. **IMPORT TOWARÓW WEDŁUG SEKCJI PKWiU W 2023 R.**
IMPORTS OF COMMODITIES BY PKWiU SECTIONS IN 2023

| SEKCJE SECTIONS | Ceny bieżące Current prices | | | Ceny stałe 2022=100 Constant prices 2022=100 |
|---|-------------------------------|-------------------------------|---------------------------------------|--|
| | w mln PLN in milion PLN | w mln EUR in milion EUR | w mln dol. USA in milion USD | |
| OGÓŁEM TOTAL | 1568329,2 | 343316 | 371401 | 97,1 |
| Produkty rolnictwa, leśnictwa, łowiectwa i rybactwa Products of agriculture, forestry, hunting and fishing | 43650,4 | 9541 | 10318 | 92,9 |
| Produkty górnictwa i wydobywania Mining and quarrying | 89448,3 | 19528 | 21124 | 104,5 |
| Produkty przetwórstwa przemysłowego Manufactured products | 1381574,4 | 302513 | 327278 | 99,8 |
| Energia elektryczna, paliwa gazowe, para wodna, gorąca woda i powietrze do układów klimatyzacyjnych Electricity, gas, steam, hot water and air conditioning | 10700,5 | 2327 | 2511 | 83,3 |
| Ścieki i odpady Sewage and waste | 9048,7 | 1978 | 2140 | 95,1 |
| Produkty związane z informacją Information related products | 4714,2 | 1032 | 1116 | 70,4 |
| Towary gdzie indziej niesklasyfikowane Goods n.e.c. | 29192,6 | 6396 | 6914 | 76,0 |

TABL. 20. **EKSPORT TOWARÓW WEDŁUG SEKCJI PKWiU W 2023 R.**
EXPORTS OF COMMODITIES BY PKWiU SECTIONS IN 2023

| SEKCJE SECTIONS | Ceny bieżące Current prices | | | Ceny stałe 2022=100 Constant prices 2022=100 |
|---|-------------------------------|-------------------------------|---------------------------------------|--|
| | w mln PLN in milion PLN | w mln EUR in milion EUR | w mln dol. USA in milion USD | |
| OGÓŁEM TOTAL | 1613393,1 | 353079 | 381933 | 102,5 |
| Produkty rolnictwa, leśnictwa, łowiectwa i rybactwa Products of agriculture, forestry, hunting and fishing | 36005,4 | 7879 | 8529 | 126,3 |
| Produkty górnictwa i wydobywania Mining and quarrying | 6537,1 | 1427 | 1543 | 92,4 |
| Produkty przetwórstwa przemysłowego Manufactured products | 1532901,3 | 335469 | 362885 | 102,7 |
| Energia elektryczna, paliwa gazowe, para wodna, gorąca woda i powietrze do układów klimatyzacyjnych Electricity, gas, steam, hot water and air conditioning | 12054,3 | 2634 | 2842 | 71,8 |
| Ścieki i odpady Sewage and waste | 13110,3 | 2868 | 3104 | 100,6 |
| Produkty związane z informacją Information related products | 10033,9 | 2198 | 2377 | 80,1 |
| Towary gdzie indziej niesklasyfikowane Goods n.e.c. | 2750,8 | 603 | 652 | 59,3 |

TABL. 21. **IMPORT TOWARÓW WEDŁUG SEKCJI I DZIAŁÓW NOMENKLATURY CN W 2023 R.**
IMPORTS OF COMMODITIES BY SECTIONS AND CHAPTERS OF COMBINED NOMENCLATURE
IN 2023

| Kod sekcji i działu Code of section and chapter | SEKCJE SECTIONS DZIAŁY CHAPTERS | Ceny bieżące Current prices | | | Ceny stałe 2022=100 Constant prices 2022=100 |
|--|---|--|--|---|---|
| | | w tys. PLN in thousand PLN | w tys. EUR in thousand EUR | w tys. dol. USA in thousand USD | |
| | OGÓŁEM | 1568329175,2 | 343316270 | 371400902 | 98,7 |
| | TOTAL | | | | |
| I | Zwierzęta żywe; produkty pochodzenia zwierzęcego | 38873776,6 | 8521086 | 9220856 | 97,5 |
| | Live animals; animal products | | | | |
| 01 | Zwierzęta żywe | 5672038,8 | 1243761 | 1346466 | 99,2 |
| | Live animals | | | | |
| 02 | Mięso i podroby jadalne | 10118472,5 | 2217920 | 2400640 | 86,2 |
| | Meat and edible meat offal | | | | |
| 03 | Ryby i inne bezkręgowce wodne | 13874658,7 | 3042560 | 3291800 | 101,4 |
| | Fish and other aquatic invertebrates | | | | |
| 04 | Produkty mleczarskie, jaja ptasie; miód naturalny; jadalne produkty pochodzenia zwierzęcego | 7690548,5 | 1685008 | 1822848 | 103,9 |
| | Dairy products, birds' eggs; natural honey; edible products of animal origin | | | | |
| 05 | Produkty pochodzenia zwierzęcego, gdzie indziej niewymienione | 1518058,1 | 331836 | 359102 | 87,3 |
| | Products of animal origin, n.e.s. | | | | |
| II | Produkty pochodzenia roślinnego | 37692777,7 | 8232971 | 8901188 | 90,4 |
| | Vegetable products | | | | |
| 06 | Drzewa i inne rośliny; bulwy, korzenie; cięte kwiaty i ozdobne liście | 2495494,4 | 543526 | 588310 | 85,8 |
| | Trees and other plants; bulbs, roots; cut flowers and ornamental foliage | | | | |
| 07 | Warzywa | 7148747,8 | 1554514 | 1678893 | 101,3 |
| | Vegetables | | | | |
| 08 | Owoce i orzechy jadalne | 11629762,1 | 2548058 | 2757020 | 101,9 |
| | Edible fruits and nuts | | | | |
| 09 | Kawa, herbata i przyprawy | 5380373,0 | 1179800 | 1275930 | 98,1 |
| | Coffee, tea and spices | | | | |
| 10 | Zboża | 3434131,1 | 744043 | 802450 | 70,5 |
| | Cereals | | | | |
| 11 | Produkty przemysłu młynarskiego; sól, skrobia | 2483913,0 | 543488 | 588144 | 88,3 |
| | Products of the milling industry; malt, starches | | | | |
| 12 | Nasiona i owoce oleiste; ziarna, nasiona i owoce różne; rośliny przemysłowe lub lecznicze; słoma i pasza | 4102753,7 | 897271 | 970132 | 70,0 |
| | Oil seeds and oleaginous fruit; miscellaneous grains, seeds and fruit; industrial or medicinal plants; straw and fodder | | | | |
| 13 | Szelak; gumy, żywice oraz inne soki i ekstrakty roślinne | 696712,3 | 152459 | 164951 | 102,8 |
| | Lac; gums, resins and other vegetable saps and extracts | | | | |
| 14 | Materiały roślinne do wyplatania; produkty pochodzenia roślinnego, gdzie indziej niewymienione | 320890,5 | 69813 | 75358 | 99,1 |
| | Vegetable plaiting materials; vegetable products, n.e.s | | | | |
| III | Tłuszcze i oleje | 9151319,5 | 2002216 | 2166037 | 85,1 |
| | Fats and oils | | | | |
| 15 | Tłuszcze i oleje pochodzenia zwierzęcego lub roślinnego, gotowe tłuszcze jadalne, woski | 9151319,5 | 2002216 | 2166037 | 85,1 |
| | Animal or vegetable fats and oils, prepared edible fats, waxes | | | | |
| IV | Przetwory spożywcze | 66817403,7 | 14641903 | 15843649 | 102,0 |
| | Prepared foodstuffs | | | | |
| 16 | Przetwory z mięsa, ryb lub skorupiaków, mięczaków i innych bezkręgowców wodnych | 2426424,4 | 532206 | 576110 | 100,2 |
| | Preparations of meat, fish or crustaceans, molluscs or other aquatic invertebrates | | | | |

TABL. 21. **IMPORT TOWARÓW WEDŁUG SEKCJI I DZIAŁÓW NOMENKLATURY CN W 2023 R. (cd.)**
 IMPORTS OF COMMODITIES BY SECTIONS AND CHAPTERS OF COMBINED NOMENCLATURE
 IN 2023 (cont.)

| Kod sekcji i działu Code of section and chapter | SEKCJE SECTIONS DZIAŁY CHAPTERS | Ceny bieżące Current prices | | | Ceny stałe 2022=100 Constant prices 2022=100 |
|--|--|--|--|---|---|
| | | w tys. PLN in thousand PLN | w tys. EUR in thousand EUR | w tys. dol. USA in thousand USD | |
| | Przetwory spożywcze (dok.) Prepared foodstuffs (cont.) | | | | |
| 17 | Cukry i wyroby cukiernicze Sugars and sugar confectionery | 3445426,7 | 753342 | 814983 | 102,1 |
| 18 | Kakao i przetwory Cocoa and cocoa preparations | 8075213,1 | 1770131 | 1914699 | 98,7 |
| 19 | Przetwory ze zbóż, mąki, skrobi lub mleka; pieczywo cukiernicze Preparations of cereals, flour, starch or milk; pastrycooks' products | 7508626,9 | 1644387 | 1779221 | 97,8 |
| 20 | Przetwory z warzyw, owoców, orzechów lub innych części roślin Preparations of vegetables, fruit, nuts or other parts of plants | 5710172,9 | 1251288 | 1353649 | 95,0 |
| 21 | Różne przetwory spożywcze Miscellaneous edible preparations | 8066424,9 | 1766069 | 1911524 | 98,3 |
| 22 | Napoje bezalkoholowe, alkoholowe i ocet Beverages, spirits and vinegar | 7652288,4 | 1679289 | 1817885 | 100,7 |
| 23 | Pozostałości i odpady przemysłu spożywczego; gotowa pasza dla zwierząt Residues and waste from the food industries; prepared animal fodder | 16077177,9 | 3523691 | 3812118 | 106,7 |
| 24 | Tytoń i przemysłowe namiastki tytoniu Tobacco and manufactured tobacco substitutes | 7855648,6 | 1721501 | 1863461 | 112,2 |
| V | Produkty mineralne Mineral products | 149919289,9 | 32754084 | 35428692 | 108,4 |
| 25 | Sól; siarka; ziemie i kamienie; materiały gipsowe, wapno i cement Salt; sulphur; earths and stone, plastering materials, lime and cement | 3889282,0 | 852324 | 922743 | 94,8 |
| 26 | Rudy metali, żużel i popiół Ores, slag and ash | 6041648,9 | 1315188 | 1425649 | 89,8 |
| 27 | Paliwa mineralne, oleje mineralne i produkty ich destylacji; substancje bitumiczne; woski mineralne Mineral fuels, mineral oils and products of their distillation; bituminous substances; mineral waxes | 139988359,0 | 30586572 | 33080300 | 109,4 |
| VI | Produkty przemysłu chemicznego Products of the chemical industry | 159691525,2 | 34925596 | 37784755 | 98,1 |
| 28 | Chemikalia nieorganiczne, organiczne lub nieorganiczne związki metali szlachetnych, metali rzadkich oraz pierwiastków promieniotwórczych lub izotopów Inorganic chemicals, organic or inorganic compounds of precious metals, of rare-earth metals, of radioactive elements or of isotopes | 25019866,2 | 5451552 | 5895966 | 106,9 |
| 29 | Chemikalia organiczne Organic chemicals | 17948369,3 | 3921667 | 4241221 | 93,1 |
| 30 | Produkty farmaceutyczne Pharmaceutical products | 47786735,3 | 10469969 | 11329017 | 98,2 |
| 31 | Nawozy Fertilizers | 6254153,6 | 1372387 | 1485476 | 85,6 |
| 32 | Ekstrakty barwników lub środków barwiących; garbniki i ich pochodne, barwniki; pigmenty i inne substancje barwiące; farby i lakiery; kit i inne masy uszczelniające; atramenty Tanning or dyeing extracts; tannins and their derivatives; dyes, pigments and other colouring matter; paints and varnishes; putty and other mastics; inks | 9625608,6 | 2106622 | 2279865 | 94,9 |

TABL. 21. **IMPORT TOWARÓW WEDŁUG SEKCJI I DZIAŁÓW NOMENKLATURY CN W 2023 R. (cd.)**
 IMPORTS OF COMMODITIES BY SECTIONS AND CHAPTERS OF COMBINED NOMENCLATURE
 IN 2023 (cont.)

| Kod sekcji i działu Code of section and chapter | SEKCJE SECTIONS DZIAŁY CHAPTERS | Ceny bieżące Current prices | | | Ceny stałe 2022=100 Constant prices 2022=100 |
|--|--|--|--|---|---|
| | | w tys. PLN in thousand PLN | w tys. EUR in thousand EUR | w tys. dol. USA in thousand USD | |
| | Produkty przemysłu chemicznego (dok.) Products of the chemical industry (cont.) | | | | |
| 33 | Olejki eteryczne; preparaty perfumeryjne, kosmetyczne lub toaletowe Essential oils; perfumery, cosmetic or toilet preparations | 16856344,9 | 3693009 | 3996505 | 97,5 |
| 34 | Mydło, preparaty piorące; preparaty smarowe, woski syntetyczne, woski preparowane, preparaty do czyszczenia lub szorowania; świece; pasy modelarskie; „woski dentystyczne” oraz preparaty dentystyczne produkowane na bazie gipsu Soap, washing preparations; lubricating preparations, artificial waxes, prepared waxes, polishing or scouring preparations; candles; modelling pastes; "dental waxes" and dental preparations with a basis of plaster | 7547173,7 | 1652810 | 1788046 | 94,2 |
| 35 | Substancje białkowe; skrobie modyfikowane; kleje; enzymy ... Albuminoidal substances; modified starches; glues; enzymes | 4826203,2 | 1056216 | 1143039 | 87,7 |
| 36 | Materiały wybuchowe, wyroby pirotechniczne; zapalki; stopy piroforyczne; niektóre materiały łatwopalne Explosives, pyrotechnic products; matches; pyrophoric alloys; certain combustible preparations | 421840,5 | 92563 | 100122 | 108,8 |
| 37 | Materiały fotograficzne i kinematograficzne Photographic or cinematographic goods | 553609,6 | 121455 | 131421 | 69,2 |
| 38 | Wyroby chemiczne różne Miscellaneous chemical products | 22851620,4 | 4987346 | 5394077 | 104,0 |
| VII | Tworzywa sztuczne i kauczuk oraz artykuły z nich Plastics and rubber and articles thereof | 100882188,5 | 22074799 | 23885329 | 95,8 |
| 39 | Tworzywa sztuczne i artykuły z nich Plastics and articles thereof | 79567023,1 | 17411092 | 18839568 | 96,3 |
| 40 | Kauczuk i artykuły z kauczuku Rubber and articles thereof | 21315165,4 | 4663707 | 5045761 | 94,2 |
| VIII | Skóry i artykuły z nich Raw hides and skins, articles thereof | 6988239,2 | 1532647 | 1659835 | 94,7 |
| 41 | Skóry i skórki surowe (z wyjątkiem skór futerkowych) oraz skóra wyprawiona Raw hides and skins (other than furskins) and leather | 1195816,2 | 261277 | 282618 | 87,6 |
| 42 | Artykuły ze skóry; wyroby siodlarskie i rymarskie; artykuły podróżne, torby ręczne i podobne Articles of leather; saddlery and harness; travel goods, handbags and similar containers | 5736168,6 | 1259073 | 1363925 | 104,3 |
| 43 | Skóry futerkowe i futra sztuczne, wyroby Furskins and artificial fur, manufactures thereof | 56254,3 | 12297 | 13292 | 85,5 |
| IX | Drewno i artykuły z drewna Wood and articles of wood | 10016044,8 | 2189328 | 2368219 | 82,3 |
| 44 | Drewno i artykuły z drewna; węgiel drzewny Wood and articles of wood; wood charcoal | 9786861,1 | 2139218 | 2314024 | 82,5 |
| 45 | Korek i artykuły z korka Cork and articles of cork | 34346,1 | 7523 | 8138 | 62,2 |
| 46 | Wyroby ze słomy, wyroby koszykarskie oraz wyroby z wikliny Manufactures of straw, basketware and wickerwork | 194837,6 | 42587 | 46058 | 80,0 |
| X | Ścier drzewny, papier, tektura i artykuły z nich Pulp of wood, paper, paperboard and articles thereof | 32070784,5 | 7017610 | 7592787 | 90,0 |
| 47 | Ścier z drewna; makulatura i odpady papieru Pulp of wood; waste and scrap of paper | 3427217,2 | 748547 | 809811 | 80,9 |

TABL. 21. **IMPORT TOWARÓW WEDŁUG SEKCJI I DZIAŁÓW NOMENKLATURY CN W 2023 R. (cd.)**
 IMPORTS OF COMMODITIES BY SECTIONS AND CHAPTERS OF COMBINED NOMENCLATURE
 IN 2023 (cont.)

| Kod sekcji i działu Code of section and chapter | SEKCJE SECTIONS DZIAŁY CHAPTERS | Ceny bieżące Current prices | | | Ceny stałe 2022=100 Constant prices 2022=100 |
|--|--|--|--|---|---|
| | | w tys. PLN in thousand PLN | w tys. EUR in thousand EUR | w tys. dol. USA in thousand USD | |
| | Ścier drzewny, papier, tektura i artykuły z nich (dok.) Pulp of wood, paper, paperboard and articles thereof (cont.) | | | | |
| 48 | Papier i tektura; artykuły z masy papierniczej, papieru lub tektury Paper and paperboard; articles of paper pulp, of paper or of paperboard | 25943248,6 | 5677573 | 6143483 | 93,9 |
| 49 | Książki, gazety, obrazki i inne wyroby przemysłu poligraficznego; manuskrypty, maszynopisy i plany Printed books, newspapers, pictures and other products of the printing industry; manuscripts, typescripts and plants | 2700318,6 | 591491 | 639493 | 68,6 |
| XI | Materiały i artykuły włókiennicze Textiles and textile articles | 80929709,7 | 17732679 | 19186279 | 91,0 |
| 50 | Jedwab Silk | 30592,2 | 6667 | 7203 | 86,4 |
| 51 | Wełna; cienka lub gruba sierść zwierzęca; przędza i tkanina z włosów końskiego Wool; fine or coarse animal hair; horsehair yarn and woven fabric | 636236,4 | 138756 | 149965 | 82,2 |
| 52 | Bawełna Cotton | 1115371,3 | 243915 | 263920 | 73,8 |
| 53 | Inne włókna roślinne; przędza papierowa i tkaniny z przędzy papierowej Other vegetable textile fibres; paper yarn and woven fabrics of paper yarn | 164659,4 | 36015 | 38903 | 72,6 |
| 54 | Włókna chemiczne ciągłe Man-made filaments | 3154463,0 | 690091 | 746518 | 85,0 |
| 55 | Włókna chemiczne cięte Man-made staple fibres | 2951861,1 | 646252 | 699256 | 104,9 |
| 56 | Wata, filc i włókniny; przędze specjalne; szpagat, powrozy, linki i liny oraz artykuły z nich Wadding; felt and nonwovens; special yarns; twine, cordage, ropes and cables and articles thereof | 3287135,8 | 719279 | 778331 | 93,1 |
| 57 | Dywany i inne włókiennicze wykładziny podłogowe Carpets and other textile floor coverings | 1271690,4 | 278332 | 301010 | 97,9 |
| 58 | Tkaniny specjalne; tkaniny pluszowe; koronki; tkaniny obciowe; pasmanteria; hafty Special woven fabrics; tufted textile fabrics; lace; tapestries; trimmings; embroidery | 1050812,8 | 230089 | 248886 | 115,0 |
| 59 | Wyroby impregnowane, powlekane, pokrywane lub laminowane; wyroby włókiennicze do celów technicznych Impregnated, coated, covered or laminated textile fabrics; textile articles of a kind suitable for industrial use | 2541899,0 | 556179 | 601602 | 97,2 |
| 60 | Dzianiny i wyroby szydełkowe Knitted or crocheted fabrics | 1522435,6 | 332936 | 360113 | 96,6 |
| 61 | Odzież i dodatki odzieżowe dziane lub szydełkowe Articles of apparel and clothing accessories, knitted or crocheted | 28812763,9 | 6318535 | 6837575 | 90,8 |
| 62 | Odzież i dodatki odzieżowe, bez dzianych i szydełkowanych Articles of apparel and clothing accessories, not knitted or crocheted | 29028364,9 | 6361258 | 6882741 | 89,8 |
| 63 | Inne konfekcjonowane artykuły włókiennicze; odzież używana i używane artykuły włókiennicze; szmaty Other made-up textile articles; worn clothing and worn textile articles; rags | 5361423,9 | 1174374 | 1270256 | 90,8 |

TABL. 21. **IMPORT TOWARÓW WEDŁUG SEKCJI I DZIAŁÓW NOMENKLATURY CN W 2023 R. (cd.)**
 IMPORTS OF COMMODITIES BY SECTIONS AND CHAPTERS OF COMBINED NOMENCLATURE
 IN 2023 (cont.)

| Kod sekcji i działu Code of section and chapter | SEKCJE SECTIONS DZIAŁY CHAPTERS | Ceny bieżące Current prices | | | Ceny stałe 2022=100 Constant prices 2022=100 |
|--|--|--|--|---|---|
| | | w tys. PLN in thousand PLN | w tys. EUR in thousand EUR | w tys. dol. USA in thousand USD | |
| XII | Obuwie, nakrycia głowy, itp. | 20822276,3 | 4564110 | 4942129 | 94,3 |
| | Footwear, headgear, etc. | | | | |
| 64 | Obuwie, getry i części tych artykułów | 18868569,7 | 4135712 | 4478266 | 95,4 |
| | Footwear, gaiters and the like; parts of such articles | | | | |
| 65 | Nakrycia głowy i ich części | 1279409,4 | 280578 | 303752 | 89,3 |
| | Headgear and parts thereof | | | | |
| 66 | Parasole, laski, bicze, szpicruty i ich części | 174241,2 | 38013 | 41080 | 73,9 |
| | Umbrellas, walking-sticks, whips, riding-crops and parts thereof | | | | |
| 67 | Preparowane pióra i puch oraz artykuły z piór lub puchu, sztuczne kwiaty, artykuły z włosów | 500056,0 | 109807 | 119031 | 86,3 |
| | Prepared feathers and down and articles made of feathers or of down, artificial flowers, articles of human hair | | | | |
| XIII | Artykuły z kamienia, wyroby ceramiczne, szkło | 16285882,2 | 3564668 | 3856380 | 89,2 |
| | Articles of stone, ceramic products, glass | | | | |
| 68 | Artykuły z kamieni, gipsu, cementu, azbestu, miki lub podobnych materiałów | 4185429,5 | 916411 | 991677 | 92,4 |
| | Articles of stone, plaster, cement, asbestos, mica or similar materials | | | | |
| 69 | Wyroby ceramiczne | 4360323,5 | 954055 | 1031800 | 81,7 |
| | Ceramic products | | | | |
| 70 | Szkło i wyroby ze szkła | 7740129,3 | 1694202 | 1832903 | 92,7 |
| | Glass and glassware | | | | |
| XIV | Perły, kamienie szlachetne, metale szlachetne i artykuły z nich | 8288816,9 | 1814158 | 1962997 | 63,4 |
| | Pearls, precious stones and metals, articles thereof | | | | |
| 71 | Perły naturalne lub hodowlane; kamienie szlachetne lub półszlachetne; metale szlachetne, platery, sztuczna biżuteria; monety | 8288816,9 | 1814158 | 1962997 | 63,4 |
| | Natural or cultured pearls; precious or semi-precious stones; precious metals, plate, imitation jewellery; coins | | | | |
| XV | Metale nieszlachetne i artykuły z nich | 151114804,7 | 33050479 | 35760850 | 94,6 |
| | Base metals and articles thereof | | | | |
| 72 | Żeliwo i stal | 56136154,5 | 12270475 | 13275367 | 97,7 |
| | Iron and steel | | | | |
| 73 | Artykuły z żeliwa lub stali | 34734520,0 | 7604735 | 8229333 | 93,5 |
| | Articles of iron or steel | | | | |
| 74 | Miedź i artykuły z miedzi | 12275100,5 | 2683215 | 2903699 | 94,8 |
| | Copper and articles thereof | | | | |
| 75 | Nikiel i artykuły z niklu | 1124657,6 | 245711 | 265753 | 97,9 |
| | Nickel and articles thereof | | | | |
| 76 | Aluminium i artykuły z aluminium | 26020214,4 | 5689497 | 6156814 | 91,3 |
| | Aluminium and articles thereof | | | | |
| 78 | Ołów i artykuły z ołowiu | 1173698,7 | 256368 | 277404 | 113,4 |
| | Lead and articles thereof | | | | |
| 79 | Cynk i artykuły z cynku | 1225732,7 | 267652 | 289457 | 78,1 |
| | Zinc and articles thereof | | | | |
| 80 | Cyna i artykuły z cyny | 446089,3 | 97955 | 106005 | 108,8 |
| | Tin and articles thereof | | | | |
| 81 | Inne metale nieszlachetne i artykuły z nich | 833076,6 | 182091 | 196922 | 108,6 |
| | Other base metals and articles thereof | | | | |
| 82 | Narzędzia, przybory, noże, łyżki, widelce i inne sztucce | 7040253,4 | 1540945 | 1667152 | 82,0 |
| | Tools, implements, cutlery, spoons and forks, of base metal | | | | |
| 83 | Artykuły różne z metali nieszlachetnych | 10105307,2 | 2211836 | 2392944 | 96,0 |
| | Miscellaneous articles of base metal | | | | |

TABL. 21. **IMPORT TOWARÓW WEDŁUG SEKCJI I DZIAŁÓW NOMENKLATURY CN W 2023 R. (cd.)**
 IMPORTS OF COMMODITIES BY SECTIONS AND CHAPTERS OF COMBINED NOMENCLATURE
 IN 2023 (cont.)

| Kod sekcji i działu Code of section and chapter | SEKCJE SECTIONS DZIAŁY CHAPTERS | Ceny bieżące Current prices | | | Ceny stałe 2022=100 Constant prices 2022=100 |
|--|--|--|--|---|---|
| | | w tys. PLN in thousand PLN | w tys. EUR in thousand EUR | w tys. dol. USA in thousand USD | |
| XVI | Maszyny i urządzenia, sprzęt elektryczny i elektrotechniczny | 386486342,5 | 84652655 | 91575575 | 101,1 |
| | Machinery and mechanical appliances, electrical and electrotechnical equipment | | | | |
| 84 | Reaktory jądrowe; kotły; maszyny i urządzenia mechaniczne oraz ich części | 192071107,3 | 42077694 | 45533590 | 104,2 |
| | Nuclear reactors; boilers; machinery and mechanical appliances; parts thereof | | | | |
| 85 | Maszyny i urządzenia elektryczne oraz ich części; rejestratory i odtwarzacze dźwięku, rejestratory i odtwarzacze obrazu i dźwięku oraz części i akcesoria | 194415235,2 | 42574961 | 46041985 | 98,4 |
| | Electrical machinery and equipment and parts thereof; sound recorders and reproducers, television image and sound recorders and reproducers and parts and accessories of such articles | | | | |
| XVII | Sprzęt transportowy | 175055186,5 | 38346689 | 41473462 | 112,9 |
| | Transport equipment | | | | |
| 86 | Lokomotywy pojazdów szynowych, tabor szynowy i jego części; osprzęt i elementy torów kolejowych i tramwajowych wraz z częściami, mechaniczne komunikacyjne urządzenia sygnalizacyjne wszelkich typów | 5062113,2 | 1110607 | 1202197 | 99,4 |
| | Railway or tramway locomotives, rolling-stock and parts thereof; railway or tramway track fixtures and fittings and parts thereof; mechanical traffic signalling equipment of all kinds | | | | |
| 87 | Pojazdy nieszynowe oraz ich części i akcesoria | 153365473,9 | 33585695 | 36328696 | 113,0 |
| | Vehicles other than railway or tramway rolling-stock, and parts and accessories thereof | | | | |
| 88 | Statki powietrzne, statki kosmiczne i ich części | 10703381,8 | 2360135 | 2549929 | 166,7 |
| | Aircraft, spacecraft and parts thereof | | | | |
| 89 | Statki, łodzie oraz konstrukcje pływające | 5924217,6 | 1290253 | 1392640 | 79,9 |
| | Ships, boats and floating structures | | | | |
| XVIII | Przyrządy i aparatura, optyczne, fotograficzne, pomiarowe, kontrolne, itp. | 36263376,8 | 7953098 | 8603485 | 98,9 |
| | Optical, photographic, measuring, checking instruments, etc. | | | | |
| 90 | Przyrządy, urządzenia i aparaty optyczne, fotograficzne, kinematograficzne, pomiarowo-kontrolne, precyzyjne, medyczne; ich części i akcesoria | 34607856,3 | 7589701 | 8210377 | 98,2 |
| | Optical, photographic, cinematographic, measuring, checking, precision, medical instruments and apparatus; parts and accessories thereof | | | | |
| 91 | Zegary i zegarki oraz ich części | 1376019,8 | 302107 | 326868 | 117,1 |
| | Clocks and watches and parts thereof | | | | |
| 92 | Instrumenty muzyczne; części i akcesoria | 279500,7 | 61290 | 66239 | 91,1 |
| | Musical instruments; parts and accessories of such articles | | | | |
| XIX | Broń i amunicja | 11270600,6 | 2476824 | 2676513 | 187,9 |
| | Arms and ammunition | | | | |
| 93 | Broń i amunicja, ich części i akcesoria | 11270600,6 | 2476824 | 2676513 | 187,9 |
| | Arms and ammunition, parts and accessories thereof | | | | |
| XX | Artykuły przemysłowe różne — meble, prefabrykaty budynków, zabawki, itp. | 40518961,9 | 8873253 | 9598835 | 94,0 |
| | Miscellaneous manufactured articles | | | | |
| 94 | Meble; pościel, materace, stelaże, lampy i oprawy oświetleniowe; reklamy świetlne, znaki informacyjne itp.; budynki prefabrykowane | 21205310,2 | 4641792 | 5021287 | 92,9 |
| | Furniture; bedding, mattresses, mattress supports, lamps and lighting fitting; illuminated signs, illuminated name-plates and the like; prefabricated buildings | | | | |

TABL. 21. **IMPORT TOWARÓW WEDŁUG SEKCJI I DZIAŁÓW NOMENKLATURY CN W 2023 R. (dok.)**
 IMPORTS OF COMMODITIES BY SECTIONS AND CHAPTERS OF COMBINED NOMENCLATURE
 IN 2023 (cont.)

| Kod sekcji i działu Code of section and chapter | SEKCJE SECTIONS DZIAŁY CHAPTERS | Ceny bieżące Current prices | | | Ceny stałe 2022=100 Constant prices 2022=100 |
|--|--|--|--|---|---|
| | | w tys. PLN in thousand PLN | w tys. EUR in thousand EUR | w tys. dol. USA in thousand USD | |
| | Artykuły przemysłowe różne — meble, prefabrykaty budynków, zabawki, itp. (dok.) Miscellaneous manufactured articles (cont.) | | | | |
| 95 | Zabawki, gry i artykuły sportowe; ich części i akcesoria Toys, games and sports requisites; parts and accessories thereof | 14701037,0 | 3220552 | 3483675 | 96,1 |
| 96 | Różne artykuły przemysłowe Miscellaneous manufactured articles | 4612614,8 | 1010910 | 1093873 | 92,2 |
| XXI | Dzieła sztuki, przedmioty kolekcjonerskie i antyki Works of art, collectors' pieces and antiques | 29189867,5 | 6395417 | 6913051 | . |
| 97 | Dzieła sztuki, przedmioty kolekcjonerskie i antyki Works of art, collectors' pieces and antiques | 375828,4 | 82178 | 88917 | . |
| 99 | Towary różne (zaopatrzenie statków i samolotów, towary o równowartości <=200 euro, przesyłki kurierskie — towary dostarczane w trybie pocztowym przez operatorów innych niż Poczta Polska) Other commodities (stores and provisions of ships and aircraft commodities of value <=200 euro, postal consignments — commodities delivered according to postal terms by operators other than the Polish Post) | 28814039,1 | 6313239 | 6824134 | . |

TABL. 22. EKSPORT TOWARÓW WEDŁUG SEKCJI I DZIAŁÓW NOMENKLATURY CN W 2023 R.
EXPORTS OF COMMODITIES BY SECTIONS AND CHAPTERS OF COMBINED NOMENCLATURE
IN 2023

| Kod sekcji i działu Code of section and chapter | SEKCJE SECTIONS DZIAŁY CHAPTERS | Ceny bieżące Current prices | | | Ceny stałe 2022=100 Constant prices 2022=100 |
|--|---|--|--|---|---|
| | | w tys. PLN in thousand PLN | w tys. EUR in thousand EUR | w tys. dol. USA in thousand USD | |
| | OGÓŁEM | 1613393096,3 | 353079070 | 381932840 | 102,3 |
| | TOTAL | | | | |
| I | Zwierzęta żywe; produkty pochodzenia zwierzęcego | 64108449,8 | 14032280 | 15183359 | 101,5 |
| | Live animals; animal products | | | | |
| 01 | Zwierzęta żywe | 686043,1 | 149921 | 162113 | 88,6 |
| | Live animals | | | | |
| 02 | Mięso i podroby jadalne | 34361265,9 | 7522911 | 8140450 | 104,4 |
| | Meat and edible meat offal | | | | |
| 03 | Ryby i inne bezkręgowce wodne | 10562797,2 | 2316602 | 2506618 | 96,4 |
| | Fish and other aquatic invertebrates | | | | |
| 04 | Produkty mleczarskie, jaja ptasie; miód naturalny; jadalne produkty pochodzenia zwierzęcego | 16491522,3 | 3604065 | 3899571 | 98,8 |
| | Dairy products, birds' eggs; natural honey; edible products of animal origin | | | | |
| 05 | Produkty pochodzenia zwierzęcego, gdzie indziej niewymienione | 2006821,3 | 438781 | 474606 | 105,4 |
| | Products of animal origin, n.e.s. | | | | |
| II | Produkty pochodzenia roślinnego | 42247863,1 | 9247208 | 10008993 | 123,0 |
| | Vegetable products | | | | |
| 06 | Drzewa i inne rośliny; bulwy, korzenie; cięte kwiaty i ozdobne liście | 1007705,0 | 220688 | 238053 | 141,3 |
| | Trees and other plants; bulbs, roots; cut flowers and ornamental foliage | | | | |
| 07 | Warzywa | 7858513,1 | 1720328 | 1861994 | 94,2 |
| | Vegetables | | | | |
| 08 | Owoce i orzechy jadalne | 6809985,1 | 1492065 | 1616206 | 98,9 |
| | Edible fruits and nuts | | | | |
| 09 | Kawa, herbata i przyprawy | 3671566,0 | 803220 | 868550 | 99,2 |
| | Coffee, tea and spices | | | | |
| 10 | Zboża | 16301650,6 | 3565423 | 3860235 | 154,3 |
| | Cereals | | | | |
| 11 | Produkty przemysłu młynarskiego; sól, skrobia | 2238173,9 | 489887 | 529544 | 84,7 |
| | Products of the milling industry; malt, starches | | | | |
| 12 | Nasiona i owoce oleiste; ziarna, nasiona i owoce różne; rośliny przemysłowe lub lecznicze; słoma i pasza | 4157105,1 | 911092 | 986314 | 141,9 |
| | Oil seeds and oleaginous fruit; miscellaneous grains, seeds and fruit; industrial or medicinal plants; straw and fodder | | | | |
| 13 | Szelak; gumy, żywice oraz inne soki i ekstrakty roślinne | 161115,3 | 35281 | 38156 | 99,1 |
| | Lac; gums, resins and other vegetable saps and extracts | | | | |
| 14 | Materiały roślinne do wyplatania; produkty pochodzenia roślinnego, gdzie indziej niewymienione | 42049,0 | 9224 | 9942 | 60,0 |
| | Vegetable plaiting materials; vegetable products, n.e.s | | | | |
| III | Tłuszcze i oleje | 6617361,7 | 1449500 | 1567987 | 121,6 |
| | Fats and oils | | | | |
| 15 | Tłuszcze i oleje pochodzenia zwierzęcego lub roślinnego, gotowe tłuszcze jadalne, woski | 6617361,7 | 1449500 | 1567987 | 121,6 |
| | Animal or vegetable fats and oils, prepared edible fats, waxes | | | | |
| IV | Przetwory spożywcze | 124997937,2 | 27380655 | 29633743 | 99,1 |
| | Prepared foodstuffs | | | | |
| 16 | Przetwory z mięsa, ryb lub skorupiaków, mięczaków i innych bezkręgowców wodnych | 14109599,2 | 3090119 | 3344282 | 106,9 |
| | Preparations of meat, fish or crustaceans, molluscs or other aquatic invertebrates | | | | |

TABL. 22. **EKSPORT TOWARÓW WEDŁUG SEKCJI I DZIAŁÓW NOMENKLATURY CN W 2023 R. (cd.)**
 EXPORTS OF COMMODITIES BY SECTIONS AND CHAPTERS OF COMBINED NOMENCLATURE
 IN 2023 (cont.)

| Kod sekcji i działu Code of section and chapter | SEKCJE SECTIONS DZIAŁY CHAPTERS | Ceny bieżące Current prices | | | Ceny stałe 2022=100 Constant prices 2022=100 |
|--|---|--|--|---|---|
| | | w tys. PLN in thousand PLN | w tys. EUR in thousand EUR | w tys. dol. USA in thousand USD | |
| | Przetwory spożywcze (dok.) Prepared foodstuffs (cont.) | | | | |
| 17 | Cukry i wyroby cukiernicze Sugars and sugar confectionery | 6493965,5 | 1424453 | 1542081 | 112,0 |
| 18 | Kakao i przetwory Cocoa and cocoa preparations | 11712735,0 | 2569500 | 2781378 | 96,4 |
| 19 | Przetwory ze zbóż, mąki, skrobi lub mleka; pieczywo cukiernicze Preparations of cereals, flour, starch or milk; pastrycooks' products | 21228052,7 | 4651129 | 5034243 | 104,9 |
| 20 | Przetwory z warzyw, owoców, orzechów lub innych części roślin Preparations of vegetables, fruit, nuts or other parts of plants | 9615276,7 | 2107213 | 2281189 | 89,6 |
| 21 | Różne przetwory spożywcze Miscellaneous edible preparations | 15503843,9 | 3392718 | 3671627 | 97,8 |
| 22 | Napoje bezalkoholowe, alkoholowe i ocet Beverages, spirits and vinegar | 7912666,4 | 1732777 | 1876187 | 92,4 |
| 23 | Pozostałości i odpady przemysłu spożywczego; gotowa pasza dla zwierząt Residues and waste from the food industries; prepared animal fodder | 13707789,5 | 2999665 | 3242991 | 100,5 |
| 24 | Tytoń i przemysłowe namiastki tytoniu Tobacco and manufactured tobacco substitutes | 24714008,5 | 5413081 | 5859765 | 94,3 |
| V | Produkty mineralne Mineral products | 51186043,4 | 11193177 | 12098240 | 98,1 |
| 25 | Sól; siarka; ziemie i kamienie; materiały gipsowe, wapno i cement Salt; sulphur; earths and stone, plastering materials, lime and cement | 1513240,6 | 331145 | 358510 | 88,5 |
| 26 | Rudy metali, żużel i popiół Ores, slag and ash | 365276,4 | 79830 | 86307 | 104,9 |
| 27 | Paliwa mineralne, oleje mineralne i produkty ich destylacji; substancje bitumiczne; woski mineralne Mineral fuels, mineral oils and products of their distillation; bituminous substances; mineral waxes | 49307526,4 | 10782202 | 11653423 | 98,3 |
| VI | Produkty przemysłu chemicznego Products of the chemical industry | 114748703,6 | 25104298 | 27158781 | 100,4 |
| 28 | Chemikalia nieorganiczne, organiczne lub nieorganiczne związki metali szlachetnych, metali rzadkich oraz pierwiastków promieniotwórczych lub izotopów Inorganic chemicals, organic or inorganic compounds of precious metals, of rare-earth metals, of radioactive elements or of isotopes | 8007313,4 | 1744229 | 1886853 | 96,0 |
| 29 | Chemikalia organiczne Organic chemicals | 6686206,8 | 1460893 | 1579685 | 72,0 |
| 30 | Produkty farmaceutyczne Pharmaceutical products | 26709435,6 | 5849308 | 6327258 | 108,5 |
| 31 | Nawozy Fertilizers | 4821031,0 | 1051033 | 1138431 | 83,3 |
| 32 | Ekstrakty barwników lub środków barwiących; garbniki i ich pochodne, barwniki; pigmenty i inne substancje barwiące; farby i lakiery; kit i inne masy uszczelniające; atramenty Tanning or dyeing extracts; tannins and their derivatives; dyes, pigments and other colouring matter; paints and varnishes; putty and other mastics; inks | 6711011,0 | 1468546 | 1589565 | 94,8 |

TABL. 22. **EKSPORT TOWARÓW WEDŁUG SEKCJI I DZIAŁÓW NOMENKLATURY CN W 2023 R. (cd.)**
 EXPORTS OF COMMODITIES BY SECTIONS AND CHAPTERS OF COMBINED NOMENCLATURE
 IN 2023 (cont.)

| Kod sekcji i działu Code of section and chapter | SEKCJE SECTIONS DZIAŁY CHAPTERS | Ceny bieżące Current prices | | | Ceny stałe 2022=100 Constant prices 2022=100 |
|--|---|--|--|---|---|
| | | w tys. PLN in thousand PLN | w tys. EUR in thousand EUR | w tys. dol. USA in thousand USD | |
| | Produkty przemysłu chemicznego (dok.) Products of the chemical industry (cont.) | | | | |
| 33 | Olejki eteryczne; preparaty perfumeryjne, kosmetyczne lub toaletowe | 23290824,5 | 5103854 | 5523106 | 101,1 |
| | Essential oils; perfumery, cosmetic or toilet preparations | | | | |
| 34 | Mydło, preparaty piorące; preparaty smarowe, woski syntetyczne, woski preparowane, preparaty do czyszczenia lub szorowania; świece; pasy modelarskie; „woski dentystyczne” oraz preparaty dentystyczne produkowane na bazie gipsu | 15442460,4 | 3383958 | 3661254 | 97,0 |
| | Soap, washing preparations; lubricating preparations, artificial waxes, prepared waxes, polishing or scouring preparations; candles; modelling pastes; "dental waxes" and dental preparations with a basis of plaster | | | | |
| 35 | Substancje białkowe; skrobie modyfikowane; kleje; enzymy ... | 3268487,7 | 714755 | 773624 | 106,7 |
| | Albuminoidal substances; modified starches; glues; enzymes | | | | |
| 36 | Materiały wybuchowe, wyroby pirotechniczne; zapalki; stopy piroforyczne; niektóre materiały łatwopalne | 453764,3 | 99563 | 107592 | 121,0 |
| | Explosives, pyrotechnic products; matches; pyrophoric alloys; certain combustible preparations | | | | |
| 37 | Materiały fotograficzne i kinematograficzne | 183631,1 | 40144 | 43435 | 91,3 |
| | Photographic or cinematographic goods | | | | |
| 38 | Wyroby chemiczne różne | 19174537,9 | 4188016 | 4527978 | 116,1 |
| | Miscellaneous chemical products | | | | |
| VII | Tworzywa sztuczne i kauczuk oraz artykuły z nich | 104017608,4 | 22750452 | 24610488 | 94,2 |
| | Plastics and rubber and articles thereof | | | | |
| 39 | Tworzywa sztuczne i artykuły z nich | 74847817,5 | 16373411 | 17713294 | 95,0 |
| | Plastics and articles thereof | | | | |
| 40 | Kauczuk i artykuły z kauczuku | 29169791,0 | 6377042 | 6897194 | 92,2 |
| | Rubber and articles thereof | | | | |
| VIII | Skóry i artykuły z nich | 6302213,8 | 1383196 | 1496829 | 107,8 |
| | Raw hides and skins, articles thereof | | | | |
| 41 | Skóry i skórki surowe (z wyjątkiem skór futerkowych) oraz skóra wyprawiona | 1075920,7 | 235689 | 254979 | 107,2 |
| | Raw hides and skins (other than furskins) and leather | | | | |
| 42 | Artykuły ze skóry; wyroby siodlarskie i rymarskie; artykuły podróżne, torby ręczne i podobne | 4899662,3 | 1076348 | 1165073 | 109,9 |
| | Articles of leather; saddlery and harness; travel goods, handbags and similar containers | | | | |
| 43 | Skóry futerkowe i futra sztuczne, wyroby | 326630,8 | 71159 | 76777 | 90,1 |
| | Furskins and artificial fur, manufactures thereof | | | | |
| IX | Drewno i artykuły z drewna | 27955617,3 | 6107343 | 6606485 | 85,5 |
| | Wood and articles of wood | | | | |
| 44 | Drewno i artykuły z drewna; węgiel drzewny | 27603164,5 | 6030321 | 6523184 | 85,5 |
| | Wood and articles of wood; wood charcoal | | | | |
| 45 | Korek i artykuły z korka | 77663,1 | 17000 | 18401 | 104,5 |
| | Cork and articles of cork | | | | |
| 46 | Wyroby ze słomy, wyroby koszykarskie oraz wyroby z wikliny | 274789,6 | 60021 | 64900 | 74,4 |
| | Manufactures of straw, basketware and wickerwork | | | | |
| X | Ścier drzewny, papier, tektura i artykuły z nich | 36598909,6 | 8010242 | 8666453 | 89,5 |
| | Pulp of wood, paper, paperboard and articles thereof | | | | |
| 47 | Ścier z drewna; makulatura i odpady papieru | 1574615,4 | 345412 | 373951 | 96,7 |
| | Pulp of wood; waste and scrap of paper | | | | |

TABL. 22. EKSPORT TOWARÓW WEDŁUG SEKCJI I DZIAŁÓW NOMENKLATURY CN W 2023 R. (cd.)
EXPORTS OF COMMODITIES BY SECTIONS AND CHAPTERS OF COMBINED NOMENCLATURE
IN 2023 (cont.)

| Kod sekcji i działu Code of section and chapter | SEKCJE SECTIONS DZIAŁY CHAPTERS | Ceny bieżące Current prices | | | Ceny stałe 2022=100 Constant prices 2022=100 |
|--|--|--|--|---|---|
| | | w tys. PLN in thousand PLN | w tys. EUR in thousand EUR | w tys. dol. USA in thousand USD | |
| | Ścier drzewny, papier, tektura i artykuły z nich (dok.) Pulp of wood, paper, paperboard and articles thereof (cont.) | | | | |
| 48 | Parier i tektura; artykuły z masy papierniczej, papieru lub tektury Paper and paperboard; articles of paper pulp, of paper or of paperboard | 27025128,0 | 5912905 | 6397066 | 92,2 |
| 49 | Książki, gazety, obrazki i inne wyroby przemysłu poligraficznego; manuskrypty, maszynopisy i plany Printed books, newspapers, pictures and other products of the printing industry; manuscripts, typescripts and plants | 7999166,2 | 1751925 | 1895436 | 80,1 |
| XI | Materiały i artykuły włókiennicze Textiles and textile articles | 67380402,4 | 14762004 | 15967267 | 104,2 |
| 50 | Jedwab Silk | 2866,0 | 624 | 676 | 142,7 |
| 51 | Wełna; cienka lub gruba sierść zwierzęca; przędza i tkanina z włosa końskiego Wool; fine or coarse animal hair; horsehair yarn and woven fabric | 366486,9 | 79997 | 86416 | 94,6 |
| 52 | Bawełna Cotton | 356795,6 | 77901 | 84345 | 106,3 |
| 53 | Inne włókna roślinne; przędza papierowa i tkaniny z przędzy papierowej Other vegetable textile fibres; paper yarn and woven fabrics of paper yarn | 170707,6 | 37229 | 40192 | 59,8 |
| 54 | Włókna chemiczne ciągłe Man-made filaments | 1340699,2 | 293029 | 316993 | 106,7 |
| 55 | Włókna chemiczne cięte Man-made staple fibres | 586725,7 | 128576 | 139150 | 105,7 |
| 56 | Wata, filc i włókniny; przędze specjalne; szpagat, powrozy, linki i liny oraz artykuły z nich Wadding; felt and nonwovens; special yarns; twine, cordage, ropes and cables and articles thereof | 2578114,6 | 563740 | 609865 | 98,0 |
| 57 | Dywany i inne włókiennicze wykładziny podłogowe Carpets and other textile floor coverings | 1362502,3 | 298164 | 322336 | 102,1 |
| 58 | Tkaniny specjalne; tkaniny pluszowe; koronki; tkaniny obicowe; pasmanteria; hafty Special woven fabrics; tufted textile fabrics; lace; tapestries; trimmings; embroidery | 364266,9 | 79798 | 86361 | 119,9 |
| 59 | Wyroby impregnowane, powlekane, pokrywane lub laminowane; wyroby włókiennicze do celów technicznych Impregnated, coated, covered or laminated textile fabrics; textile articles of a kind suitable for industrial use | 2039893,6 | 446385 | 482984 | 117,6 |
| 60 | Dzianiny i wyroby szydełkowe Knitted or crocheted fabrics | 791354,8 | 172557 | 186583 | 87,2 |
| 61 | Odzież i dodatki odzieżowe dziane lub szydełkowe Articles of apparel and clothing accessories, knitted or crocheted | 23292899,1 | 5107729 | 5524443 | 103,4 |
| 62 | Odzież i dodatki odzieżowe, bez dzianych i szydełkowanych Articles of apparel and clothing accessories, not knitted or crocheted | 27252794,7 | 5971783 | 6458956 | 110,3 |
| 63 | Inne konfencjonowane artykuły włókiennicze; odzież używana i używane artykuły włókiennicze; szmaty Other made-up textile articles; worn clothing and worn textile articles; rags | 6874295,4 | 1504492 | 1627967 | 88,5 |

TABL. 22. **EKSPORT TOWARÓW WEDŁUG SEKCJI I DZIAŁÓW NOMENKLATURY CN W 2023 R. (cd.)**
 EXPORTS OF COMMODITIES BY SECTIONS AND CHAPTERS OF COMBINED NOMENCLATURE
 IN 2023 (cont.)

| Kod sekcji i działu Code of section and chapter | SEKCJE SECTIONS DZIAŁY CHAPTERS | Ceny bieżące Current prices | | | Ceny stałe 2022=100 Constant prices 2022=100 |
|--|--|--|--|---|---|
| | | w tys. PLN in thousand PLN | w tys. EUR in thousand EUR | w tys. dol. USA in thousand USD | |
| XII | Obuwie, nakrycia głowy, itp. | 16316993,7 | 3577122 | 3870655 | 102,3 |
| | Footwear, headgear, etc. | | | | |
| 64 | Obuwie, getry i części tych artykułów | 14678034,6 | 3217988 | 3482146 | 103,6 |
| | Footwear, gaiters and the like; parts of such articles | | | | |
| 65 | Nakrycia głowy i ich części | 1248981,9 | 273834 | 296199 | 86,9 |
| | Headgear and parts thereof | | | | |
| 66 | Parasole, laski, bicze, szpicruty i ich części | 237783,3 | 51967 | 56255 | 117,1 |
| | Umbrellas, walking-sticks, whips, riding-crops and parts thereof | | | | |
| 67 | Preparowane pióra i puch oraz artykuły z piór lub puchu, sztuczne kwiaty, artykuły z włosów | 152194,0 | 33334 | 36054 | 108,2 |
| | Prepared feathers and down and articles made of feathers or of down, artificial flowers, articles of human hair | | | | |
| XIII | Artykuły z kamienia, wyroby ceramiczne, szkło | 29776958,3 | 6513010 | 7047278 | 90,7 |
| | Articles of stone, ceramic products, glass | | | | |
| 68 | Artykuły z kamieni, gipsu, cementu, azbestu, miki lub podobnych materiałów | 8740530,4 | 1911763 | 2069066 | 86,3 |
| | Articles of stone, plaster, cement, asbestos, mica or similar materials | | | | |
| 69 | Wyroby ceramiczne | 7497481,9 | 1639925 | 1774508 | 92,5 |
| | Ceramic products | | | | |
| 70 | Szkło i wyroby ze szkła | 13538946,0 | 2961323 | 3203705 | 92,4 |
| | Glass and glassware | | | | |
| XIV | Perły, kamienie szlachetne, metale szlachetne i artykuły z nich | 8185895,6 | 1791099 | 1939070 | 84,3 |
| | Pearls, precious stones and metals, articles thereof | | | | |
| 71 | Perły naturalne lub hodowlane; kamienie szlachetne lub półszlachetne; metale szlachetne, platery, sztuczna biżuteria; monety | 8185895,6 | 1791099 | 1939070 | 84,3 |
| | Natural or cultured pearls; precious or semi-precious stones; precious metals, plate, imitation jewellery; coins | | | | |
| XV | Metale nieszlachetne i artykuły z nich | 148915570,8 | 32560637 | 35223944 | 98,3 |
| | Base metals and articles thereof | | | | |
| 72 | Żeliwo i stal | 27747549,1 | 6058553 | 6551370 | 100,2 |
| | Iron and steel | | | | |
| 73 | Artykuły z żeliwa lub stali | 51100758,2 | 11173536 | 12087920 | 94,1 |
| | Articles of iron or steel | | | | |
| 74 | Miedź i artykuły z miedzi | 23282238,5 | 5090081 | 5504330 | 101,9 |
| | Copper and articles thereof | | | | |
| 75 | Nikiel i artykuły z niklu | 166146,5 | 36383 | 39363 | 108,3 |
| | Nickel and articles thereof | | | | |
| 76 | Aluminium i artykuły z aluminium | 23290589,8 | 5094278 | 5513518 | 103,6 |
| | Aluminium and articles thereof | | | | |
| 78 | Ołów i artykuły z ołowiu | 993442,7 | 216597 | 234156 | 91,6 |
| | Lead and articles thereof | | | | |
| 79 | Cynk i artykuły z cynku | 1363858,0 | 297867 | 322218 | 98,6 |
| | Zinc and articles thereof | | | | |
| 80 | Cyna i artykuły z cyny | 446126,6 | 97858 | 105855 | 71,7 |
| | Tin and articles thereof | | | | |
| 81 | Inne metale nieszlachetne i artykuły z nich | 373012,5 | 81533 | 88200 | 95,4 |
| | Other base metals and articles thereof | | | | |

TABL. 22. **EKSPORT TOWARÓW WEDŁUG SEKCJI I DZIAŁÓW NOMENKLATURY CN W 2023 R. (cd.)**
 EXPORTS OF COMMODITIES BY SECTIONS AND CHAPTERS OF COMBINED NOMENCLATURE
 IN 2023 (cont.)

| Kod sekcji i działu Code of section and chapter | SEKCJE SECTIONS DZIAŁY CHAPTERS | Ceny bieżące Current prices | | | Ceny stałe 2022=100 Constant prices 2022=100 |
|--|---|--|--|---|---|
| | | w tys. PLN in thousand PLN | w tys. EUR in thousand EUR | w tys. dol. USA in thousand USD | |
| | Metale nieszlachetne i artykuły z nich (dok.) Base metals and articles thereof (cont.) | | | | |
| 82 | Narzędzia, przybory, noże, łyżki, widelce i inne sztucce Tools, implements, cutlery, spoons and forks, of base metal | 7745818,0 | 1697917 | 1838291 | 101,7 |
| 83 | Artykuły różne z metali nieszlachetnych Miscellaneous articles of base metal | 12406030,8 | 2716034 | 2938724 | 93,0 |
| XVI | Maszyny i urządzenia, sprzęt elektryczny i elektrotechniczny Machinery and mechanical appliances, electrical and electrotechnical equipment | 419690975,1 | 91802819 | 99292783 | 105,5 |
| 84 | Reaktory jądrowe; kotły; maszyny i urządzenia mechaniczne oraz ich części Nuclear reactors; boilers; machinery and mechanical appliances; parts thereof | 211747377,4 | 46345315 | 50136933 | 111,9 |
| 85 | Maszyny i urządzenia elektryczne oraz ich części; rejestratory i odtwarzacze dźwięku, rejestratory i odtwarzacze obrazu i dźwięku oraz części i akcesoria Electrical machinery and equipment and parts thereof; sound recorders and reproducers, television image and sound recorders and reproducers and parts and accessories of such articles | 207943597,8 | 45457505 | 49155850 | 99,0 |
| XVII | Sprzęt transportowy Transport equipment | 203505360,7 | 44576140 | 48203077 | 115,8 |
| 86 | Lokomotywy pojazdów szynowych, tabor szynowy i jego części; osprzęt i elementy torów kolejowych i tramwajowych wraz z częściami, mechaniczne komunikacyjne urządzenia sygnalizacyjne wszelkich typów Railway or tramway locomotives, rolling-stock and parts thereof; railway or tramway track fixtures and fittings and parts thereof; mechanical traffic signalling equipment of all kinds | 7575154,2 | 1662669 | 1799373 | 89,0 |
| 87 | Pojazdy nieszynowe oraz ich części i akcesoria Vehicles other than railway or tramway rolling-stock, and parts and accessories thereof | 174501406,9 | 38212346 | 41321486 | 118,9 |
| 88 | Statki powietrzne, statki kosmiczne i ich części Aircraft, spacecraft and parts thereof | 7710289,6 | 1700099 | 1836953 | 213,0 |
| 89 | Statki, łodzie oraz konstrukcje pływające Ships, boats and floating structures | 13718510,0 | 3001025 | 3245264 | 74,1 |
| XVIII | Przyrządy i aparatura, optyczne, fotograficzne, pomiarowe, kontrolne, itp. Optical, photographic, measuring, checking instruments, etc. | 35031430,5 | 7669360 | 8297954 | 111,8 |
| 90 | Przyrządy, urządzenia i aparaty optyczne, fotograficzne, kinematograficzne, pomiarowo-kontrolne, precyzyjne, medyczne; ich części i akcesoria Optical, photographic, cinematographic, measuring, checking, precision, medical instruments and apparatus; parts and accessories thereof | 34218108,2 | 7490670 | 8104668 | 112,5 |
| 91 | Zegary i zegarki oraz ich części Clocks and watches and parts thereof | 586321,5 | 128826 | 139347 | 89,9 |
| 92 | Instrumenty muzyczne; części i akcesoria Musical instruments; parts and accessories of such articles | 227000,8 | 49865 | 53939 | 88,6 |
| XIX | Broń i amunicja Arms and ammunition | 6372697,7 | 1403342 | 1519538 | 152,3 |
| 93 | Broń i amunicja, ich części i akcesoria Arms and ammunition, parts and accessories thereof | 6372697,7 | 1403342 | 1519538 | 152,3 |

TABL. 22. **EKSPORT TOWARÓW WEDŁUG SEKCJI I DZIAŁÓW NOMENKLATURY CN W 2023 R. (dok.)**
 EXPORTS OF COMMODITIES BY SECTIONS AND CHAPTERS OF COMBINED NOMENCLATURE
 IN 2023 (cont.)

| Kod sekcji i działu Code of section and chapter | SEKCJE SECTIONS DZIAŁY CHAPTERS | Ceny bieżące Current prices | | | Ceny stałe 2022=100 Constant prices 2022=100 |
|--|---|--|--|---|---|
| | | w tys. PLN in thousand PLN | w tys. EUR in thousand EUR | w tys. dol. USA in thousand USD | |
| XX | Artykuły przemysłowe różne — meble, prefabrykаты budynków, zabawki, itp. Miscellaneous manufactured articles | 96685701,4 | 21162333 | 22887545 | 93,7 |
| 94 | Meble; pościel, materace, stelaże, lampy i oprawy oświetleniowe; reklamy świetlne, znaki informacyjne itp.; budynki prefabrykowane Furniture; bedding, mattresses, mattress supports, lamps and lighting fitting; illuminated signs, illuminated name-plates and the like; prefabricated buildings | 75337258,6 | 16482045 | 17827467 | 93,3 |
| 95 | Zabawki, gry i artykuły sportowe; ich części i akcesoria Toys, games and sports requisites; parts and accessories thereof | 13482131,9 | 2956740 | 3194195 | 94,3 |
| 96 | Różne artykuły przemysłowe Miscellaneous manufactured articles | 7866310,9 | 1723548 | 1865883 | 96,2 |
| XXI | Dzieła sztuki, przedmioty kolekcjonerskie i antyki Works of art, collectors' pieces and antiques | 2750402,1 | 602851 | 652374 | . |
| 97 | Dzieła sztuki, przedmioty kolekcjonerskie i antyki Works of art, collectors' pieces and antiques | 248106,0 | 54237 | 58483 | . |
| 98 | Kompletny zakład przemysłowy Complete industrial plant | 4273,9 | 918 | 981 | . |
| 99 | Towary różne (zaopatrzenie statków i samolotów, towary o równowartości <=200 euro, przesyłki kurierskie — towary dostarczane w trybie pocztowym przez operatorów innych niż Poczta Polska) Other commodities (stores and provisions of ships and aircraft, commodities of value <=200 euro, postal consignments — commodities delivered according to postal terms by operators other than the Polish Post) | 2498022,2 | 547695 | 592909 | . |

TABL. 23. **IMPORT TOWARÓW WEDŁUG SEKCJI I DZIAŁÓW NOMENKLATURY SITC W 2023 R.**
 IMPORTS OF COMMODITIES BY SECTIONS AND DIVISIONS ACCORDING TO SITC NOMENCLATURE
 IN 2023

| Kod sekcji i działu Code of section and chapter | SEKCJE SECTIONS DZIAŁY CHAPTERS | Ceny bieżące Current prices | | | Ceny stałe 2022=100 Constant prices 2022=100 |
|--|---|--|--|---|---|
| | | w tys. PLN in thousand PLN | w tys. EUR in thousand EUR | w tys. dol. USA in thousand USD | |
| | OGÓŁEM | 1568329175,2 | 343316270 | 371400902 | 97,0 |
| | TOTAL | | | | |
| 0 | Żywność i zwierzęta żywe | 119001560,7 | 26057227 | 28188059 | 106,8 |
| | Food and live animals | | | | |
| 00 | Zwierzęta żywe | 5672038,8 | 1243761 | 1346466 | 99,2 |
| | Live animals | | | | |
| 01 | Mięso i przetwory mięsne | 11572558,7 | 2537020 | 2746214 | 88,1 |
| | Meat and meat preparations | | | | |
| 02 | Produkty mleczne i jaja | 8108000,6 | 1776248 | 1922147 | 102,8 |
| | Dairy products and eggs | | | | |
| 03 | Ryby, skorupiaki, mięczaki oraz przetwory z nich | 14739179,6 | 3232020 | 3496693 | 100,7 |
| | Fish, crustaceans, molluscs and aquatic invertebrates, and preparations thereof | | | | |
| 04 | Zboża i przetwory zbożowe | 10048937,6 | 2193273 | 2370934 | 83,5 |
| | Cereals and cereal preparations | | | | |
| 05 | Warzywa i owoce | 24847280,3 | 5432547 | 5874672 | 99,7 |
| | Vegetables and fruit | | | | |
| 06 | Cukier i miód | 3707962,5 | 810845 | 877126 | 101,4 |
| | Sugar and honey | | | | |
| 07 | Kawa, herbata, kakao, przyprawy | 14973210,7 | 3282504 | 3550538 | 98,3 |
| | Coffee, tea, cocoa, spices | | | | |
| 08 | Pasza dla zwierząt | 16150706,9 | 3539895 | 3829617 | 107,0 |
| | Feeding stuff for animals | | | | |
| 09 | Różne produkty spożywcze i przetwory | 9181685,1 | 2009115 | 2173653 | 96,6 |
| | Miscellaneous edible products and preparations | | | | |
| 1 | Napoje i tytoń | 13818261,0 | 3029212 | 3279205 | 102,3 |
| | Beverages and tobacco | | | | |
| 11 | Napoje | 6935760,2 | 1521962 | 1647707 | 101,9 |
| | Beverages | | | | |
| 12 | Tytoń i wyroby tytoniowe | 6882500,8 | 1507250 | 1631497 | 103,0 |
| | Tobacco and tobacco manufactures | | | | |
| 2 | Surowce niejadalne z wyjątkiem paliw | 39914455,6 | 8718761 | 9435155 | 84,7 |
| | Crude materials, inedible, except fuels | | | | |
| 21 | Skóry surowe, skóry futrzarskie | 121037,7 | 26352 | 28497 | 106,5 |
| | Hides, skins and furskins, raw | | | | |
| 22 | Ziarna i owoce oleiste | 2904904,0 | 636130 | 688548 | 65,8 |
| | Oil-seeds and oleaginous fruits | | | | |
| 23 | Kauczuk surowy | 3583789,7 | 783193 | 847261 | 94,2 |
| | Crude rubber | | | | |
| 24 | Korek i drewno | 2957814,3 | 646067 | 698674 | 64,2 |
| | Cork and wood | | | | |
| 25 | Masa celulozowa i makulatura | 3427217,2 | 748547 | 809811 | 80,9 |
| | Pulp and waste paper | | | | |
| 26 | Włókna tekstylne i ich odpady | 3209099,5 | 702563 | 760176 | 106,1 |
| | Textile fibres and their wastes | | | | |
| 27 | Nawozy surowe naturalne i surowce mineralne | 3627195,2 | 794734 | 860208 | 98,5 |
| | Crude fertilizers and crude minerals | | | | |
| 28 | Rudy metali i złom | 14059658,4 | 3067414 | 3321363 | 87,1 |
| | Metalliferous ores and metal scrap | | | | |
| 29 | Surowce pochodzenia zwierzęcego i roślinnego, gdzie indziej niewymienione | 6023739,5 | 1313761 | 1420616 | 88,6 |
| | Crude animal and vegetable materials, n.e.s. | | | | |

TABL. 23. **IMPORT TOWARÓW WEDŁUG SEKCJI I DZIAŁÓW NOMENKLATURY SITC W 2023 R. (cd.)**
 IMPORTS OF COMMODITIES BY SECTIONS AND DIVISIONS ACCORDING TO SITC NOMENCLATURE
 IN 2023 (cont.)

| Kod sekcji i działu Code of section and chapter | SEKCJE SECTIONS DZIAŁY CHAPTERS | Ceny bieżące Current prices | | | Ceny stałe 2022=100 Constant prices 2022=100 |
|--|--|--|--|---|---|
| | | w tys. PLN in thousand PLN | w tys. EUR in thousand EUR | w tys. dol. USA in thousand USD | |
| 3 | Paliwa mineralne, smary i materiały pochodne | 139912402,4 | 30569819 | 33062141 | 109,3 |
| | Mineral fuels, lubricants and related materials | | | | |
| 32 | Węgiel, koks i brykiety | 15975900,8 | 3455277 | 3732472 | 86,3 |
| | Coal, coke and briquettes | | | | |
| 33 | Ropa naftowa, produkty naftowe i materiały pochodne | 107118880,9 | 23448053 | 25370556 | 118,2 |
| | Petroleum, petroleum products and related materials | | | | |
| 34 | Gaz naturalny i produkowany | 6117355,7 | 1339214 | 1447849 | 107,8 |
| | Gas natural and manufactured | | | | |
| 35 | Energia elektryczna | 10700264,9 | 2327275 | 2511264 | 83,3 |
| | Electric current | | | | |
| 4 | Oleje, tłuszcze, woski, zwierzęce i roślinne | 8261684,9 | 1807691 | 1955693 | 83,2 |
| | Animal and vegetable oils, fats and waxes | | | | |
| 41 | Oleje i tłuszcze, zwierzęce | 397893,2 | 87223 | 94422 | 66,9 |
| | Animal oils and fats | | | | |
| 42 | Oleje i tłuszcze, roślinne, surowe, rafinowane lub frakcjonowane | 6901569,4 | 1510378 | 1633982 | 83,1 |
| | Fixed vegetable fats and oils, crude, refined or fractionated | | | | |
| 43 | Oleje i tłuszcze zwierzęce lub roślinne, przetworzone, gdzie indziej niewymienione | 962222,3 | 210091 | 227289 | 91,9 |
| | Animal or vegetable fats and oils, processed, n.e.s. | | | | |
| 5 | Chemikalia i produkty pokrewne | 218729911,7 | 47841464 | 51759738 | 97,7 |
| | Chemicals and related products | | | | |
| 51 | Chemikalia organiczne | 18968461,8 | 4145596 | 4483521 | 92,3 |
| | Organic chemicals | | | | |
| 52 | Chemikalia nieorganiczne | 24760949,2 | 5394923 | 5834633 | 107,9 |
| | Inorganic chemicals | | | | |
| 53 | Pigmenty, garbniki i środki barwiące | 9491583,1 | 2077242 | 2248085 | 95,5 |
| | Dyeing, tanning and colouring materials | | | | |
| 54 | Produkty medyczne i farmaceutyczne | 48988850,0 | 10732928 | 11613539 | 98,0 |
| | Medicinal and pharmaceutical products | | | | |
| 55 | Olejki eteryczne, materiały perfumeryjne i toaletowe | 22625758,1 | 4956317 | 5363283 | 97,4 |
| | Essential oils and resinoids and perfume materials, toilet preparations | | | | |
| 56 | Nawozy wytwarzane (sztuczne) | 6113715,2 | 1341787 | 1452416 | 84,9 |
| | Fertilizers (other than those of group 272) | | | | |
| 57 | Tworzywa sztuczne w formach podstawowych | 38023976,0 | 8315571 | 8997051 | 98,1 |
| | Plastics in primary forms | | | | |
| 58 | Tworzywa sztuczne przetworzone | 20485080,2 | 4483291 | 4851117 | 91,6 |
| | Plastics in non-primary forms | | | | |
| 59 | Produkty i materiały chemiczne, gdzie indziej niewymienione | 29271538,1 | 6393810 | 6916093 | 102,3 |
| | Chemical materials and products, n.e.s. | | | | |
| 6 | Towary przemysłowe sklasyfikowane głównie wg surowca | 235400461,2 | 51495442 | 55716725 | 93,6 |
| | Manufactured goods classified chiefly by material | | | | |
| 61 | Skóra, wyroby ze skóry, gdzie indziej niewymienione, wyprawione skóry futerkowe | 1463723,0 | 320132 | 346323 | 88,0 |
| | Leather, leather manufactures n.e.s., and dressed furskins | | | | |
| 62 | Wyroby z kauczuku, gdzie indziej niewymienione | 17172430,7 | 3757914 | 4065799 | 95,0 |
| | Rubber manufactures, n.e.s. | | | | |
| 63 | Produkty z drewna i korka (bez mebli) | 6863392,9 | 1500674 | 1623487 | 93,6 |
| | Cork and wood manufactures (excluding furniture) | | | | |

TABL. 23. **IMPORT TOWARÓW WEDŁUG SEKCJI I DZIAŁÓW NOMENKLATURY SITC W 2023 R. (cd.)**
 IMPORTS OF COMMODITIES BY SECTIONS AND DIVISIONS ACCORDING TO SITC NOMENCLATURE
 IN 2023 (cont.)

| Kod sekcji i działu Code of section and chapter | SEKCJE SECTIONS DZIAŁY CHAPTERS | Ceny bieżące Current prices | | | Ceny stałe 2022=100 Constant prices 2022=100 |
|--|--|--|--|---|---|
| | | w tys. PLN in thousand PLN | w tys. EUR in thousand EUR | w tys. dol. USA in thousand USD | |
| | Towary przemysłowe sklasyfikowane głównie wg surowca (dok.) Manufactured goods classified chiefly by material (cont.) | | | | |
| 64 | Papier, tektura i wyroby z nich Paper, paperboard and articles thereof | 26553854,2 | 5811500 | 6288494 | 94,0 |
| 65 | Przędza włókiennicza, tkaniny, artykuły przemysłowe, gdzie indziej niewymienione Textile yarn, fabrics, made-up articles, n.e.s. | 20588339,1 | 4505215 | 4873417 | 90,8 |
| 66 | Produkty z minerałów niemetalicznych, gdzie indziej niewymienione Non-metallic mineral manufactures, n.e.s. | 16048237,4 | 3513154 | 3800681 | 88,7 |
| 67 | Żelazo i stal Iron and steel | 63211146,4 | 13821010 | 14954182 | 96,4 |
| 68 | Metale nieżelazne Non-ferrous metals | 33709577,5 | 7366975 | 7971727 | 92,0 |
| 69 | Produkty metalowe, gdzie indziej niewymienione Manufactures of metals, n.e.s | 49789760,0 | 10898869 | 11792614 | 93,1 |
| 7 | Maszyny, urządzenia i sprzęt transportowy Machinery and transport equipment | 550492193,8 | 120586247 | 130439645 | 104,7 |
| 71 | Maszyny i urządzenia energetyczne Power-generating machinery and equipment | 52235315,3 | 11433201 | 12370883 | 111,6 |
| 72 | Sprzęt specjalistyczny dla poszczególnych gałęzi przemysłu Machinery specialized for particular industries | 35245984,2 | 7724733 | 8359620 | 99,6 |
| 73 | Maszyny i urządzenia do obróbki metali Metalworking machinery | 6145691,1 | 1348147 | 1458668 | 90,9 |
| 74 | Ogólny sprzęt przemysłowy i części maszyn, gdzie indziej niewymienione General industrial machinery and equipment and machine parts, n.e.s. | 73258447,8 | 16029792 | 17343849 | 102,1 |
| 75 | Maszyny biurowe i urządzenia do automatycznego przetwarzania danych Office machines and automatic data processing machines | 35125723,4 | 7714064 | 8349800 | 106,5 |
| 76 | Sprzęt i urządzenia telekomunikacyjne Telecommunications and sound recording and reproducing apparatus and equipment | 56133253,8 | 12295952 | 13286542 | 101,6 |
| 77 | Aparatura, maszyny i urządzenia elektryczne Electrical machinery, apparatus and appliances | 124865654,2 | 27351263 | 29591750 | 100,1 |
| 78 | Pojazdy drogowe (włącznie z poduszkowcami) Road vehicles (including air-cushion vehicles) | 146478420,1 | 32079273 | 34697108 | 111,8 |
| 79 | Inny sprzęt transportowy Other transport equipment | 21003703,8 | 4609822 | 4981426 | 106,0 |
| 8 | Różne wyroby przemysłowe Miscellaneous manufactured articles | 212493200,8 | 46570418 | 50386761 | 94,8 |
| 81 | Budynki prefabrykowane; sprzęt i wyposażenie sanitarne, hydrauliczne, grzejne, oświetleniowe, gdzie indziej niewymienione Prefabricated buildings; sanitary, plumbing, heating and lighting fixtures and fittings, n.e.s. | 7230586,4 | 1582276 | 1711348 | 87,5 |
| 82 | Meble i ich części Furniture and parts thereof | 15950856,5 | 3491267 | 3776489 | 94,1 |
| 83 | Artykuły podrózne, torebki itp. pojemniki Travel goods, handbags and similar containers | 4762277,7 | 1045287 | 1132536 | 97,1 |
| 84 | Artykuły odzieżowe i dodatki Articles of apparel and clothing accessories | 60781511,7 | 13324080 | 14417791 | 90,1 |

TABL. 23. **IMPORT TOWARÓW WEDŁUG SEKCJI I DZIAŁÓW NOMENKLATURY SITC W 2023 R. (dok.)**
 IMPORTS OF COMMODITIES BY SECTIONS AND DIVISIONS ACCORDING TO SITC NOMENCLATURE
 IN 2023 (cont.)

| Kod sekcji i działu Code of section and chapter | SEKCJE SECTIONS DZIAŁY CHAPTERS | Ceny bieżące Current prices | | | Ceny stałe 2022=100 Constant prices 2022=100 |
|--|--|--|--|---|---|
| | | w tys. PLN in thousand PLN | w tys. EUR in thousand EUR | w tys. dol. USA in thousand USD | |
| | Różne wyroby przemysłowe (dok.) Miscellaneous manufactured articles (cont.) | | | | |
| 85 | Obuwie Footwear | 18868569,7 | 4135712 | 4478266 | 95,4 |
| 87 | Aparatura i instrumenty kontrolne zawodowe, gdzie indziej niewymienione Professional, scientific and controlling instruments and apparatus, n.e.s. | 29789063,7 | 6531102 | 7063356 | 87,1 |
| 88 | Aparaty, sprzęt i materiały fotograficzne, wyroby optyczne, gdzie indziej niewymienione; zegary i zegarki Photographic apparatus, equipment and supplies and optical goods, n.e.s.; watches and clocks | 5692984,3 | 1247108 | 1349433 | 100,2 |
| 89 | Wyroby różne, gdzie indziej niewymienione Miscellaneous manufactured articles, n.e.s. | 69417350,8 | 15213586 | 16457544 | 103,4 |
| 9 | Towary i transakcje niesklasyfikowane w SITC Commodities and transactions not classified elsewhere in the SITC | 30305043,0 | 6639989 | 7177781 | . |
| 96 | Monety (inne niż złote monety) nie będące pieniądzem obiegowym Coin (other than gold coin), not being legal tender | 92591,7 | 20317 | 22131 | . |
| 97 | Złoto, nieprzeznaczone do produkcji monet (z wyjątkiem rud złota i koncentratów) Gold, non-monetary (excluding gold ores and concentrates) | 1398412,1 | 306433 | 331516 | . |
| 99 | Towary różne (zaopatrzenie statków i samolotów, towary o równowartości <=200 euro przesyłki pocztowe — towary dostarczane w trybie pocztowym przez operatorów innych niż Poczta Polska) Other commodities (stores and provisions of ships and aircraft, commodities of value <=200 euro, postal consignments-commodities delivered according to postal terms by operators other than the Polish Post) | 28814039,1 | 6313239 | 6824134 | . |

TABL. 24. EKSPORT TOWARÓW WEDŁUG SEKCJI I DZIAŁÓW NOMENKLATURY SITC W 2023 R.
EXPORTS OF COMMODITIES BY SECTIONS AND DIVISIONS ACCORDING TO SITC NOMENCLATURE
IN 2023

| Kod sekcji i działu Code of section and division | SEKCJE SECTIONS DZIAŁY DIVISIONS | Ceny bieżące Current prices | | | Ceny stałe 2022=100 Constant prices 2022=100 |
|---|---|--|--|---|---|
| | | w tys. PLN in thousand PLN | w tys. EUR in thousand EUR | w tys. dol. USA in thousand USD | |
| | OGÓŁEM TOTAL | 1613393096,3 | 353079070 | 381932840 | 102,2 |
| 0 | Żywność i zwierzęta żywe Food and live animals | 192293263,1 | 42104591 | 45564748 | 105,4 |
| 00 | Zwierzęta żywe Live animals | 686043,1 | 149921 | 162113 | 88,6 |
| 01 | Mięso i przetwory mięsne Meat and meat preparations | 44508657,2 | 9745060 | 10545587 | 104,5 |
| 02 | Produkty mleczne i jaja Dairy products and eggs | 18023061,4 | 3938141 | 4262335 | 98,8 |
| 03 | Ryby, skorupiaki, mięczaki oraz przetwory z nich Fish, crustaceans, molluscs and aquatic invertebrates, and preparations thereof | 14154111,4 | 3103328 | 3357826 | 100,5 |
| 04 | Zboża i przetwory zbożowe Cereals and cereal preparations | 34459379,2 | 7544906 | 8166903 | 130,9 |
| 05 | Warzywa i owoce Vegetables and fruit | 24441712,2 | 5354394 | 5796868 | 93,4 |
| 06 | Cukier i miód Sugar and honey | 6688180,2 | 1466802 | 1587788 | 110,5 |
| 07 | Kawa, herbata, kakao, przyprawy Coffee, tea, cocoa, spices | 17041435,4 | 3735719 | 4042807 | 97,1 |
| 08 | Pasza dla zwierząt Feeding stuff for animals | 13854479,7 | 3031710 | 3277625 | 100,2 |
| 09 | Różne produkty spożywcze i przetwory Miscellaneous edible products and preparations | 18436203,4 | 4034610 | 4364897 | 100,4 |
| 1 | Napoje i tytoń Beverages and tobacco | 31354421,9 | 6867929 | 7435143 | 94,6 |
| 11 | Napoje Beverages | 6926585,2 | 1516943 | 1642642 | 93,3 |
| 12 | Tytoń i wyroby tytoniowe Tobacco and tobacco manufactures | 24427836,7 | 5350986 | 5792501 | 95,0 |
| 2 | Surowce niejadalne z wyjątkiem paliw Crude materials, inedible, except fuels | 30926397,2 | 6763131 | 7317155 | 102,3 |
| 21 | Skóry surowe, skóry futrzarskie Hides, skins and furskins, raw | 523494,7 | 114125 | 123240 | 99,2 |
| 22 | Ziarna i owoce oleiste Oil-seeds and oleaginous fruits | 2947070,7 | 646692 | 700429 | 169,1 |
| 23 | Kauczuk surowy Crude rubber | 2133140,8 | 466244 | 504332 | 96,5 |
| 24 | Korek i drewno Cork and wood | 5873193,1 | 1280893 | 1385269 | 81,5 |
| 25 | Masa celulozowa i makulatura Pulp and waste paper | 1574615,4 | 345412 | 373951 | 96,7 |
| 26 | Włókna tekstylne i ich odpady Textile fibres and their wastes | 1373299,7 | 300602 | 325116 | 106,0 |
| 27 | Nawozy surowe naturalne i surowce mineralne Crude fertilizers and crude minerals | 1118579,8 | 244778 | 264977 | 96,6 |
| 28 | Rudy metali i złom Metalliferous ores and metal scrap | 11253845,8 | 2461504 | 2663843 | 102,5 |
| 29 | Surowce pochodzenia zwierzęcego i roślinnego, gdzie indziej niewymienione Crude animal and vegetable materials, n.e.s. | 4129157,3 | 902882 | 975998 | 109,7 |

TABL. 24. **EKSPORT TOWARÓW WEDŁUG SEKCJI I DZIAŁÓW NOMENKLATURY SITC W 2023 R. (cd.)**
 EXPORTS OF COMMODITIES BY SECTIONS AND DIVISIONS ACCORDING TO SITC NOMENCLATURE
 IN 2023 (cont.)

| Kod sekcji i działu Code of section and division | SEKCJE SECTIONS DZIAŁY DIVISIONS | Ceny bieżące Current prices | | | Ceny stałe 2022=100 Constant prices 2022=100 |
|---|---|--|--|---|---|
| | | w tys. PLN in thousand PLN | w tys. EUR in thousand EUR | w tys. dol. USA in thousand USD | |
| 3 | Paliwa mineralne, smary i materiały pochodne Mineral fuels, lubricants and related materials | 49307393,9 | 10782174 | 11653393 | 99,5 |
| 32 | Węgiel, koks i brykiety | 16773765,1 | 3660317 | 3956791 | 100,7 |
| 33 | Ropa naftowa, produkty naftowe i materiały pochodne | 18717658,2 | 4101809 | 4437379 | 115,8 |
| 34 | Gaz naturalny i produkowany | 1761696,6 | 385709 | 417411 | 138,1 |
| 35 | Energia elektryczna | 12054274,0 | 2634338 | 2841812 | 71,7 |
| 4 | Oleje, tłuszcze, woski, zwierzęce i roślinne Animal and vegetable oils, fats and waxes | 5204370,1 | 1140800 | 1234331 | 133,9 |
| 41 | Oleje i tłuszcze, zwierzęce | 815577,9 | 178603 | 193218 | 100,4 |
| 42 | Oleje i tłuszcze, roślinne, surowe, rafinowane lub frakcjonowane | 3095342,9 | 679128 | 734914 | 136,7 |
| 43 | Oleje i tłuszcze zwierzęce lub roślinne, przetworzone, gdzie indziej niewymienione | 1293449,2 | 283069 | 306198 | 148,2 |
| 5 | Chemikalia i produkty pokrewne Chemicals and related products | 146499168,5 | 32042944 | 34665286 | 98,2 |
| 51 | Chemikalia organiczne | 7732277,7 | 1689829 | 1827565 | 74,9 |
| 52 | Chemikalia nieorganiczne | 8004585,7 | 1743629 | 1886205 | 95,9 |
| 53 | Pigmenty, garbniki i środki barwiące | 6677656,0 | 1461248 | 1581685 | 96,0 |
| 54 | Produkty medyczne i farmaceutyczne | 27008392,6 | 5914953 | 6398210 | 108,0 |
| 55 | Olejki eteryczne, materiały perfumeryjne i toaletowe | 34632548,6 | 7589298 | 8212870 | 100,4 |
| 56 | Nawozy wytwarzane (sztuczne) | 4787983,2 | 1043869 | 1130696 | 83,1 |
| 57 | Tworzywa sztuczne w formach podstawowych | 12464940,4 | 2723068 | 2945582 | 94,7 |
| 58 | Tworzywa sztuczne przetworzone | 21543478,0 | 4711281 | 5096575 | 92,1 |
| 59 | Produkty i materiały chemiczne, gdzie indziej niewymienione | 23647306,3 | 5165768 | 5585897 | 110,3 |
| 6 | Towary przemysłowe sklasyfikowane głównie wg surowca Manufactured goods classified chiefly by material | 268611155,0 | 58739088 | 63547285 | 94,4 |
| 61 | Skóra, wyroby ze skóry, gdzie indziej niewymienione, wyprawione skóry futerkowe | 1488862,0 | 325967 | 352666 | 99,6 |
| 62 | Wyroby z kauczuku, gdzie indziej niewymienione | 26794558,7 | 5857801 | 6335522 | 92,5 |
| 63 | Produkty z drewna i korka (bez mebli) | 21807634,6 | 4766428 | 5156315 | 86,7 |

TABL. 24. **EKSPORT TOWARÓW WEDŁUG SEKCJI I DZIAŁÓW NOMENKLATURY SITC W 2023 R. (cd.)**
 EXPORTS OF COMMODITIES BY SECTIONS AND DIVISIONS ACCORDING TO SITC NOMENCLATURE
 IN 2023 (cont.)

| Kod sekcji i działu Code of section and division | SEKCJE SECTIONS DZIAŁY DIVISIONS | Ceny bieżące Current prices | | | Ceny stałe 2022=100 Constant prices 2022=100 |
|---|--|--|--|---|---|
| | | w tys. PLN in thousand PLN | w tys. EUR in thousand EUR | w tys. dol. USA in thousand USD | |
| | Towary przemysłowe sklasyfikowane głównie wg surowca (dok.) Manufactured goods classified chiefly by material (cont.) | | | | |
| 64 | Papier, tektura i wyroby z nich | 31380527,9 | 6866830 | 7430068 | 91,6 |
| | Paper, paperboard and articles thereof | | | | |
| 65 | Przędza włókiennicza, tkaniny, artykuły przemysłowe, gdzie indziej niewymienione | 15696526,8 | 3433174 | 3714265 | 95,6 |
| | Textile yarn, fabrics, made-up articles, n.e.s. | | | | |
| 66 | Produkty z minerałów niemetalicznych, gdzie indziej niewymienione | 29444491,2 | 6440813 | 6969365 | 91,1 |
| | Non-metallic mineral manufactures, n.e.s. | | | | |
| 67 | Żelazo i stal | 31109211,9 | 6790722 | 7343160 | 93,8 |
| | Iron and steel | | | | |
| 68 | Metale nieżelazne | 36807806,2 | 8046726 | 8704570 | 99,2 |
| | Non-ferrous metals | | | | |
| 69 | Produkty metalowe, gdzie indziej niewymienione | 74081535,7 | 16210626 | 17541354 | 97,9 |
| | Manufactures of metals, n.e.s | | | | |
| 7 | Maszyny, urządzenia i sprzęt transportowy | 616743196,6 | 134965453 | 145966955 | 107,2 |
| | Machinery and transport equipment | | | | |
| 71 | Maszyny i urządzenia energetyczne | 65008247,7 | 14223059 | 15384370 | 109,3 |
| | Power-generating machinery and equipment | | | | |
| 72 | Sprzęt specjalistyczny dla poszczególnych gałęzi przemysłu | 27706704,0 | 6057865 | 6553212 | 107,7 |
| | Machinery specialized for particular industries | | | | |
| 73 | Maszyny i urządzenia do obróbki metali | 3518139,3 | 769967 | 833117 | 124,7 |
| | Metalworking machinery | | | | |
| 74 | Ogólny sprzęt przemysłowy i części maszyn, gdzie indziej niewymienione | 71390465,8 | 15618402 | 16898221 | 103,4 |
| | General industrial machinery and equipment and machine parts, n.e.s. | | | | |
| 75 | Maszyny biurowe i urządzenia do automatycznego przetwarzania danych | 32660377,3 | 7161256 | 7746855 | 133,6 |
| | Office machines and automatic data processing machines | | | | |
| 76 | Sprzęt i urządzenia telekomunikacyjne | 52306888,6 | 11444746 | 12366531 | 86,6 |
| | Telecommunications and sound recording and reproducing apparatus and equipment | | | | |
| 77 | Aparatura, maszyny i urządzenia elektryczne | 162842570,4 | 35596840 | 38503472 | 102,4 |
| | Electrical machinery, apparatus and appliances | | | | |
| 78 | Pojazdy drogowe (włącznie z poduszkowcami) | 173799560,6 | 38057712 | 41154381 | 116,3 |
| | Road vehicles (including air-cushion vehicles) | | | | |
| 79 | Inny sprzęt transportowy | 27510242,9 | 6035606 | 6526798 | 96,8 |
| | Other transport equipment | | | | |
| 8 | Różne wyroby przemysłowe | 268381187,5 | 58780990 | 63583595 | 102,3 |
| | Miscellaneous manufactured articles | | | | |
| 81 | Budynki prefabrykowane; sprzęt i wyposażenie sanitarne, hydrauliczne, grzejne, oświetleniowe, gdzie indziej niewymienione | 11447039,7 | 2505613 | 2710993 | 93,2 |
| | Prefabricated buildings; sanitary, plumbing, heating and lighting fixtures and fittings, n.e.s. | | | | |
| 82 | Meble i ich części | 66564790,0 | 14560439 | 15748182 | 92,8 |
| | Furniture and parts thereof | | | | |
| 83 | Artykuły podróżne, torebki itp. pojemniki | 3742596,0 | 822971 | 891041 | 110,7 |
| | Travel goods, handbags and similar containers | | | | |
| 84 | Artykuły odzieżowe i dodatki | 52815155,6 | 11577125 | 12521541 | 106,3 |
| | Articles of apparel and clothing accessories | | | | |

TABL. 24. **EKSPORT TOWARÓW WEDŁUG SEKCJI I DZIAŁÓW NOMENKLATURY SITC W 2023 R. (dok.)**
 EXPORTS OF COMMODITIES BY SECTIONS AND DIVISIONS ACCORDING TO SITC NOMENCLATURE
 IN 2023 (cont.)

| Kod sekcji i działu Code of section and division | SEKCJE SECTIONS DZIAŁY DIVISIONS | Ceny bieżące Current prices | | | Ceny stałe 2022=100 Constant prices 2022=100 |
|---|---|--|--|---|---|
| | | w tys. PLN in thousand PLN | w tys. EUR in thousand EUR | w tys. dol. USA in thousand USD | |
| | Różne wyroby przemysłowe (dok.) Miscellaneous manufactured articles (cont.) | | | | |
| 85 | Obuwie..... Footwear | 14678034,6 | 3217988 | 3482146 | 103,6 |
| 87 | Aparatura i instrumenty kontrolne zawodowe, gdzie indziej niewymienione..... Professional, scientific and controlling instruments and apparatus, n.e.s. | 21988034,9 | 4813007 | 5207519 | 106,6 |
| 88 | Aparaty, sprzęt i materiały fotograficzne, wyroby optyczne, gdzie indziej niewymienione; zegary i zegarki..... Photographic apparatus, equipment and supplies and optical goods, n.e.s.; watches and clocks | 3245592,5 | 709716 | 767695 | 118,2 |
| 89 | Wyroby różne, gdzie indziej niewymienione..... Miscellaneous manufactured articles, n.e.s. | 93899944,2 | 20574132 | 22254476 | 106,1 |
| 9 | Towary i transakcje niesklasyfikowane w SITC Commodities and transactions not classified elsewhere in the SITC | 4072542,5 | 891970 | 964949 | . |
| 96 | Monety (inne niż złote monety) nie będące pieniądzem obiegowym..... Coin (other than gold coin), not being legal tender | 148461,6 | 32381 | 35036 | . |
| 97 | Złoto, nieprzeznaczone do produkcji monet (z wyjątkiem rud złota i koncentratów)..... Gold, non-monetary (excluding gold ores and concentrates) | 1421784,8 | 310975 | 336023 | . |
| 99 | Towary różne (zaopatrzenie statków i samolotów, towary o równowartości <=200 euro przesyłki pocztowe — towary dostarczane w trybie pocztowym przez operatorów innych niż Poczta Polska)..... Other commodities (stores and provisions of ships and aircraft, commodities of value <=200 euro, postal consignments-commodities delivered according to postal terms by operators other than the Polish Post) | 2502296,1 | 548614 | 593890 | . |

TABL. 25. **OBROTY HANDLU ZAGRANICZNEGO WEDŁUG WAŻNIEJSZYCH KRAJÓW W 2023 R. (ceny bieżące)**
FOREIGN TRADE TURNOVER BY MAJOR COUNTRIES IN 2023 (current prices)

U w a g a. Hongkong — Chiny — Specjalny Region Administracyjny Hongkong,
Macedonia — Macedonia Północna,
Tajwan — Chiny — Tajwan.

N o t e. Hong Kong — China — Hong Kong Special Administrative Region,
Macedonia — North Macedonia,
Taiwan — China — Taiwan.

| WYSZCZEGÓLNIENIE SPECIFICATION | | | W tys. PLN In thousand PLN | W tys. EUR In thousand EUR | W tys. dol. USA In thousand USD | W odsetkach In % |
|-----------------------------------|----------------|----------------|----------------------------------|----------------------------------|---------------------------------------|---------------------|
| O G Ó Ł E M | import | imports | 1568329175,2 | 343316270 | 371400902 | 100,0 |
| T O T A L | eksport | exports | 1613393096,3 | 353079070 | 381932840 | 100,0 |
| | saldo | balance | +45063921,1 | +9762800 | +10531938 | . |
| w tym: of which: | | | | | | |
| Europa Europe | | | | | | |
| Albania | import | imports | 260567,0 | 56875 | 61504 | 0,0 |
| Albania | eksport | exports | 555116,0 | 121779 | 131753 | 0,0 |
| | saldo | balance | +294549,0 | +64904 | +70249 | . |
| Austria | import | imports | 22233670,4 | 4865665 | 5263515 | 1,4 |
| Austria | eksport | exports | 33630707,3 | 7356854 | 7958215 | 2,1 |
| | saldo | balance | +11397036,9 | +2491189 | +2694700 | . |
| Belgia | import | imports | 36107425,1 | 7899850 | 8547366 | 2,3 |
| Belgium | eksport | exports | 38367679,0 | 8387413 | 9070631 | 2,4 |
| | saldo | balance | +2260253,9 | +487563 | +523265 | . |
| Białoruś | import | imports | 2081435,3 | 455382 | 492594 | 0,1 |
| Belarus | eksport | exports | 12384725,3 | 2717708 | 2939116 | 0,8 |
| | saldo | balance | +10303290,0 | +2262326 | +2446522 | . |
| Bośnia i Hercegowina | import | imports | 652060,9 | 142496 | 154010 | 0,0 |
| Bosnia and Herzegovina | eksport | exports | 1739478,7 | 380497 | 411777 | 0,1 |
| | saldo | balance | +1087417,8 | +238001 | +257767 | . |
| Bulgaria | import | imports | 8749684,9 | 1918069 | 2073867 | 0,6 |
| Bulgaria | eksport | exports | 9271564,9 | 2028586 | 2194697 | 0,6 |
| | saldo | balance | +521880,0 | +110517 | +120830 | . |
| Chorwacja | import | imports | 1716674,8 | 375875 | 406571 | 0,1 |
| Croatia | eksport | exports | 7258019,7 | 1589420 | 1719630 | 0,4 |
| | saldo | balance | +5541344,9 | +1213545 | +1313059 | . |
| Cypr | import | imports | 151610,6 | 33098 | 35855 | 0,0 |
| Cyprus | eksport | exports | 1049174,9 | 229615 | 247053 | 0,1 |
| | saldo | balance | +897564,3 | +196517 | +211198 | . |
| Czarnogóra | import | imports | 112187,0 | 24438 | 26434 | 0,0 |
| Montenegro | eksport | exports | 285032,8 | 62442 | 67586 | 0,0 |
| | saldo | balance | +172845,8 | +38004 | +41152 | . |
| Czechy | import | imports | 50847191,9 | 11129889 | 12039830 | 3,2 |
| Czechia | eksport | exports | 101810298,9 | 22268391 | 24085215 | 6,3 |
| | saldo | balance | +50963107,0 | +11138502 | +12045385 | . |
| Dania | import | imports | 29976799,8 | 6561837 | 7100886 | 1,9 |
| Denmark | eksport | exports | 25990913,9 | 5689718 | 6154192 | 1,6 |
| | saldo | balance | -3985885,9 | -872119 | -946694 | . |
| Estonia | import | imports | 2165941,4 | 473756 | 512567 | 0,1 |
| Estonia | eksport | exports | 7394082,7 | 1617168 | 1749744 | 0,5 |
| | saldo | balance | +5228141,3 | +1143412 | +1237177 | . |
| Finlandia | import | imports | 12090571,6 | 2646098 | 2863883 | 0,8 |
| Finland | eksport | exports | 13336086,1 | 2914418 | 3151814 | 0,8 |
| | saldo | balance | +1245514,5 | +268320 | +287931 | . |
| Francja | import | imports | 51556603,7 | 11281536 | 12198914 | 3,3 |
| France | eksport | exports | 99066747,2 | 21668924 | 23426166 | 6,1 |
| | saldo | balance | +47510143,5 | +10387388 | +11227252 | . |

TABL. 25. OBROTY HANDLU ZAGRANICZNEGO WEDŁUG WAŻNIEJSZYCH KRAJÓW W 2023 R. (cd.)
FOREIGN TRADE TURNOVER BY MAJOR COUNTRIES IN 2023 (cont.)

| WYSZCZEGÓLNIENIE SPECIFICATION | | | W tys. PLN In thousand PLN | W tys. EUR In thousand EUR | W tys. dol. USA In thousand USD | W odsetkach In % |
|--|---------|---------|----------------------------------|----------------------------------|---------------------------------------|---------------------|
| Europa (cd.) Europe (cont.) | | | | | | |
| Grecja | import | imports | 4294439,5 | 941993 | 1018384 | 0,3 |
| Greece | eksport | exports | 7674733,5 | 1681080 | 1817934 | 0,5 |
| | saldo | balance | +3380294,0 | +739087 | +799550 | . |
| Hiszpania | import | imports | 33335602,3 | 7297891 | 7893647 | 2,1 |
| Spain | eksport | exports | 44481040,1 | 9730039 | 10519943 | 2,8 |
| | saldo | balance | +11145437,8 | +2432148 | +2626296 | . |
| Holandia | import | imports | 63553271,8 | 13913809 | 15052940 | 4,1 |
| Netherlands | eksport | exports | 72937802,4 | 15972039 | 17280456 | 4,5 |
| | saldo | balance | +9384530,6 | +2058230 | +2227516 | . |
| Irlandia | import | imports | 8949864,6 | 1961162 | 2122945 | 0,6 |
| Ireland | eksport | exports | 6813967,7 | 1493561 | 1615969 | 0,4 |
| | saldo | balance | -2135896,9 | -467601 | -506976 | . |
| Islandia | import | imports | 1366338,3 | 298571 | 322532 | 0,1 |
| Iceland | eksport | exports | 756403,1 | 165529 | 179165 | 0,0 |
| | saldo | balance | -609935,2 | -133042 | -143367 | . |
| Kosowo | import | imports | 71164,9 | 15433 | 16609 | 0,0 |
| Kosovo | eksport | exports | 628178,2 | 137831 | 149074 | 0,0 |
| | saldo | balance | +557013,3 | +122398 | +132465 | . |
| Liechtenstein | import | imports | 228102,0 | 49839 | 53887 | 0,0 |
| Liechtenstein | eksport | exports | 93069,8 | 20267 | 21928 | 0,0 |
| | saldo | balance | -135032,2 | -29572 | -31959 | . |
| Litwa | import | imports | 14528543,8 | 3175215 | 3432473 | 0,9 |
| Lithuania | eksport | exports | 26338343,7 | 5768099 | 6244046 | 1,6 |
| | saldo | balance | +11809799,9 | +2592884 | +2811573 | . |
| Luksemburg | import | imports | 1570166,9 | 343451 | 371460 | 0,1 |
| Luxembourg | eksport | exports | 2650474,8 | 579585 | 626595 | 0,2 |
| | saldo | balance | +1080307,9 | +236134 | +255135 | . |
| Łotwa | import | imports | 2458837,3 | 538361 | 582380 | 0,2 |
| Latvia | eksport | exports | 11096208,1 | 2428995 | 2628187 | 0,7 |
| | saldo | balance | +8637370,8 | +1890634 | +2045807 | . |
| Macedonia | import | imports | 2164247,7 | 473454 | 512098 | 0,1 |
| Macedonia | eksport | exports | 899858,3 | 197378 | 213520 | 0,1 |
| | saldo | balance | -1264389,4 | -276076 | -298578 | . |
| Malta | import | imports | 279031,7 | 61179 | 66098 | 0,0 |
| Malta | eksport | exports | 498029,0 | 108386 | 116482 | 0,0 |
| | saldo | balance | +218997,3 | +47207 | +50384 | . |
| Moldawia | import | imports | 756945,2 | 166149 | 179622 | 0,0 |
| Moldova | eksport | exports | 1654874,3 | 362767 | 392918 | 0,1 |
| | saldo | balance | +897929,1 | +196618 | +213296 | . |
| Niemcy | import | imports | 312041106,7 | 68319460 | 73912545 | 19,9 |
| Germany | eksport | exports | 450847857,8 | 98638389 | 106696779 | 27,9 |
| | saldo | balance | +138806751,1 | +30318929 | +32784234 | . |
| Norwegia | import | imports | 37859270,4 | 8311609 | 9000215 | 2,4 |
| Norway | eksport | exports | 14024755,7 | 3066100 | 3315490 | 0,9 |
| | saldo | balance | -23834514,7 | -5245509 | -5684725 | . |
| Portugalia | import | imports | 5281157,2 | 1157474 | 1252668 | 0,3 |
| Portugal | eksport | exports | 8733887,9 | 1907355 | 2062253 | 0,5 |
| | saldo | balance | +3452730,7 | +749881 | +809585 | . |
| Rosja | import | imports | 11369725,7 | 2471959 | 2665877 | 0,7 |
| Russia | eksport | exports | 16687857,1 | 3650063 | 3950051 | 1,0 |
| | saldo | balance | +5318131,4 | +1178104 | +1284174 | . |
| Rumunia | import | imports | 13788094,5 | 3018679 | 3264552 | 0,9 |
| Romania | eksport | exports | 33862156,7 | 7419705 | 8024275 | 2,1 |
| | saldo | balance | +20074062,2 | +4401026 | +4759723 | . |

TABL. 25. OBROTY HANDLU ZAGRANICZNEGO WEDŁUG WAŻNIEJSZYCH KRAJÓW W 2023 R. (cd.)
FOREIGN TRADE TURNOVER BY MAJOR COUNTRIES IN 2023 (cont.)

| WYSZCZEGÓLNIENIE SPECIFICATION | | | W tys. PLN In thousand PLN | W tys. EUR In thousand EUR | W tys. dol. USA In thousand USD | W odsetkach In % |
|---|---------|---------|----------------------------------|----------------------------------|---------------------------------------|---------------------|
| Europa (dok.) Europe (cont.) | | | | | | |
| Serbia | import | imports | 4018366,6 | 880643 | 953126 | 0,3 |
| Serbia | eksport | exports | 5611432,7 | 1227199 | 1328035 | 0,3 |
| | saldo | balance | +1593066,1 | +346556 | +374909 | . |
| Słowacja | import | imports | 24073415,3 | 5269084 | 5701647 | 1,5 |
| Slovakia | eksport | exports | 44200685,7 | 9666892 | 10454921 | 2,7 |
| | saldo | balance | +20127270,4 | +4397808 | +4753274 | . |
| Słowenia | import | imports | 5419306,6 | 1186596 | 1283580 | 0,3 |
| Slovenia | eksport | exports | 6358705,0 | 1391446 | 1504511 | 0,4 |
| | saldo | balance | +939398,4 | +204850 | +220931 | . |
| Szwajcaria | import | imports | 11286779,5 | 2475204 | 2679335 | 0,7 |
| Switzerland | eksport | exports | 18476507,1 | 4044939 | 4374944 | 1,1 |
| | saldo | balance | +7189727,6 | +1569735 | +1695609 | . |
| Szwecja | import | imports | 29391696,6 | 6427044 | 6953382 | 1,9 |
| Sweden | eksport | exports | 39938499,0 | 8727552 | 9437936 | 2,5 |
| | saldo | balance | +10546802,4 | +2300508 | +2484554 | . |
| Ukraina | import | imports | 20303600,4 | 4432833 | 4791068 | 1,3 |
| Ukraine | eksport | exports | 51634443,4 | 11331169 | 12266077 | 3,2 |
| | saldo | balance | +31330843 | +6898336 | +7475009 | . |
| Węgry | import | imports | 24661933,4 | 5399548 | 5842097 | 1,6 |
| Hungary | eksport | exports | 38583245,0 | 8438146 | 9127063 | 2,4 |
| | saldo | balance | +13921311,6 | +3038598 | +3284966 | . |
| Wielka Brytania | import | imports | 28028985,6 | 6138160 | 6634712 | 1,8 |
| United Kingdom | eksport | exports | 80030500,9 | 17528006 | 18964550 | 5,0 |
| | saldo | balance | +52001515,3 | +11389846 | +12329838 | . |
| Włochy | import | imports | 76886898,3 | 16832534 | 18208826 | 4,9 |
| Italy | eksport | exports | 74154878,1 | 16222297 | 17536511 | 4,6 |
| | saldo | balance | -2732020,2 | -610237 | -672315 | . |
| Afryka Africa | | | | | | |
| Algieria | import | imports | 442032,9 | 97359 | 106058 | 0,0 |
| Algeria | eksport | exports | 2470533,0 | 542450 | 587894 | 0,2 |
| | saldo | balance | +2028500,1 | +445091 | +481836 | . |
| Egipt | import | imports | 1673898,9 | 366372 | 397002 | 0,1 |
| Egypt | eksport | exports | 1478765,7 | 322883 | 349204 | 0,1 |
| | saldo | balance | -195133,2 | -43489 | -47798 | . |
| Etiopia | import | imports | 77749,1 | 16986 | 18363 | 0,0 |
| Ethiopia | eksport | exports | 38656,1 | 8548 | 9314 | 0,0 |
| | saldo | balance | -39093,0 | -8438 | -9049 | . |
| Gabon | import | imports | 7624,0 | 1684 | 1817 | 0,0 |
| Gabon | eksport | exports | 91814,6 | 20109 | 21731 | 0,0 |
| | saldo | balance | +84190,6 | +18425 | +19914 | . |
| Ghana | import | imports | 224749,6 | 49293 | 53267 | 0,0 |
| Ghana | eksport | exports | 493953,8 | 108409 | 117165 | 0,0 |
| | saldo | balance | +269204,2 | +59116 | +63898 | . |
| Gwinea | import | imports | 17330,4 | 3780 | 4091 | 0,0 |
| Guinea | eksport | exports | 254702,3 | 56007 | 60572 | 0,0 |
| | saldo | balance | +237371,9 | +52227 | +56481 | . |
| Kamerun | import | imports | 40173,3 | 8827 | 9570 | 0,0 |
| Cameroon | eksport | exports | 392689,9 | 85994 | 92973 | 0,0 |
| | saldo | balance | +352516,6 | +77167 | +83403 | . |
| Kenia | import | imports | 212611,8 | 46633 | 50452 | 0,0 |
| Kenya | eksport | exports | 86672,9 | 18930 | 20481 | 0,0 |
| | saldo | balance | -125938,9 | -27703 | -29971 | . |

TABL. 25. OBROTY HANDLU ZAGRANICZNEGO WEDŁUG WAŻNIEJSZYCH KRAJÓW W 2023 R. (cd.)
FOREIGN TRADE TURNOVER BY MAJOR COUNTRIES IN 2023 (cont.)

| WYSZCZEGÓLNIENIE SPECIFICATION | | | W tys. PLN In thousand PLN | W tys. EUR In thousand EUR | W tys. dol. USA In thousand USD | W odsetkach In % |
|-----------------------------------|---------|---------|----------------------------------|----------------------------------|---------------------------------------|---------------------|
| Afryka (dok.) | | | | | | |
| Africa (cont.) | | | | | | |
| Liberia | import | imports | 424704,8 | 93153 | 101127 | 0,0 |
| Liberia | eksport | exports | 365525,1 | 80811 | 87893 | 0,0 |
| | saldo | balance | -59179,7 | -12342 | -13234 | . |
| Libia | import | imports | 2305,7 | 515 | 556 | 0,0 |
| Libya | eksport | exports | 391977,1 | 86051 | 93165 | 0,0 |
| | saldo | balance | +389671,4 | +85536 | +92609 | . |
| Madagaskar | import | imports | 61913,2 | 13606 | 14746 | 0,0 |
| Madagascar | eksport | exports | 164141,7 | 36228 | 39506 | 0,0 |
| | saldo | balance | +102228,5 | +22622 | +24760 | . |
| Malawi | import | imports | 192641,8 | 42136 | 45634 | 0,0 |
| Malawi | eksport | exports | 39726,9 | 8452 | 9190 | 0,0 |
| | saldo | balance | -152914,9 | -33684 | -36444 | . |
| Mali | import | imports | 6665,8 | 1464 | 1586 | 0,0 |
| Mali | eksport | exports | 126814,3 | 27595 | 29781 | 0,0 |
| | saldo | balance | +120148,5 | +26131 | +28195 | . |
| Maroko | import | imports | 4551081,3 | 998828 | 1081581 | 0,3 |
| Morocco | eksport | exports | 3975641,5 | 869325 | 940258 | 0,2 |
| | saldo | balance | -575439,8 | -129503 | -141323 | . |
| Nigeria | import | imports | 3366963,2 | 728332 | 786560 | 0,2 |
| Nigeria | eksport | exports | 2066684,1 | 452306 | 492088 | 0,1 |
| | saldo | balance | -1300279,1 | -276026 | -294472 | . |
| Południowa Afryka | import | imports | 3718628,8 | 809164 | 872593 | 0,2 |
| South Africa | eksport | exports | 4104116,8 | 899799 | 975367 | 0,3 |
| | saldo | balance | +385488,0 | +90635 | +102774 | . |
| Sudan | import | imports | 295,9 | 64 | 69 | 0,0 |
| Sudan | eksport | exports | 17928,7 | 3915 | 4266 | 0,0 |
| | saldo | balance | +17632,8 | +3851 | +4197 | . |
| Togo | import | imports | 252,9 | 56 | 60 | 0,0 |
| Togo | eksport | exports | 129643,2 | 28326 | 30610 | 0,0 |
| | saldo | balance | +129390,3 | +28270 | +30550 | . |
| Tunezja | import | imports | 1814949,0 | 397598 | 430275 | 0,1 |
| Tunisia | eksport | exports | 667936,9 | 146298 | 158075 | 0,0 |
| | saldo | balance | -1147012,1 | -251300 | -272200 | . |
| Uganda | import | imports | 93104,8 | 20585 | 22275 | 0,0 |
| Uganda | eksport | exports | 99616,0 | 21934 | 23785 | 0,0 |
| | saldo | balance | +6511,2 | +1349 | +1510 | . |
| Wybrzeże Kości Słoniowej | import | imports | 809531,3 | 177390 | 191878 | 0,1 |
| Côte d'Ivoire (Ivory Coast) | eksport | exports | 346618,9 | 75857 | 82206 | 0,0 |
| | saldo | balance | -462912,4 | -101533 | -109672 | . |
| Zambia | import | imports | 50772,3 | 11136 | 12102 | 0,0 |
| Zambia | eksport | exports | 28684,3 | 6253 | 6795 | 0,0 |
| | saldo | balance | -22088,0 | -4883 | -5307 | . |
| Zimbabwe | import | imports | 205757,7 | 45190 | 49010 | 0,0 |
| Zimbabwe | eksport | exports | 27837,0 | 6179 | 6716 | 0,0 |
| | saldo | balance | -177920,7 | -39011 | -42294 | . |
| Ameryka | | | | | | |
| America | | | | | | |
| Argentyna | import | imports | 2120528,6 | 462039 | 499992 | 0,1 |
| Argentina | eksport | exports | 539487,0 | 118558 | 128656 | 0,0 |
| | saldo | balance | -1581041,6 | -343481 | -371336 | . |
| Brazylia | import | imports | 12712988,2 | 2781966 | 3009438 | 0,8 |
| Brazil | eksport | exports | 3023803,8 | 662598 | 716480 | 0,2 |
| | saldo | balance | -9689184,4 | -2119368 | -2292958 | . |

TABL. 25. OBROT Y HANDLU ZAGRANICZNEGO WEDŁUG WAŻNIEJSZYCH KRAJÓW W 2023 R. (cd.)
FOREIGN TRADE TURNOVER BY MAJOR COUNTRIES IN 2023 (cont.)

| WYSZCZEGÓLNIENIE SPECIFICATION | | | W tys. PLN In thousand PLN | W tys. EUR In thousand EUR | W tys. dol. USA In thousand USD | W odsetkach In % |
|--|---------|---------|----------------------------------|----------------------------------|---------------------------------------|---------------------|
| Ameryka (dok.) America (cont.) | | | | | | |
| Chile | import | imports | 766699,8 | 168015 | 181898 | 0,0 |
| Chile | eksport | exports | 813832,2 | 178144 | 192949 | 0,1 |
| | saldo | balance | +47132,4 | +10129 | +11051 | . |
| Ekwador | import | imports | 1015095,9 | 221554 | 239609 | 0,1 |
| Ecuador | eksport | exports | 162346,5 | 35530 | 38433 | 0,0 |
| | saldo | balance | -852749,4 | -186024 | -201176 | . |
| Gwatemala | import | imports | 387149,1 | 84021 | 90510 | 0,0 |
| Guatemala | eksport | exports | 57447,6 | 12493 | 13519 | 0,0 |
| | saldo | balance | -329701,5 | -71528 | -76991 | . |
| Honduras | import | imports | 171412,8 | 37416 | 40459 | 0,0 |
| Honduras | eksport | exports | 16401,0 | 3596 | 3894 | 0,0 |
| | saldo | balance | -155011,8 | -33820 | -36565 | . |
| Kanada | import | imports | 4118413,1 | 906962 | 982963 | 0,3 |
| Canada | eksport | exports | 7934062,5 | 1739516 | 1880901 | 0,5 |
| | saldo | balance | +3815649,4 | +832554 | +897938 | . |
| Kolumbia | import | imports | 5409070,8 | 1170839 | 1264790 | 0,3 |
| Colombia | eksport | exports | 568486,1 | 124733 | 134845 | 0,0 |
| | saldo | balance | -4840584,7 | -1046106 | -1129945 | . |
| Kostaryka | import | imports | 697166,0 | 152220 | 164655 | 0,0 |
| Costa Rica | eksport | exports | 126203,9 | 27654 | 29980 | 0,0 |
| | saldo | balance | -570962,1 | -124566 | -134675 | . |
| Kuba | import | imports | 26712,8 | 5856 | 6358 | 0,0 |
| Cuba | eksport | exports | 113555,7 | 24963 | 27060 | 0,0 |
| | saldo | balance | +86842,9 | +19107 | +20702 | . |
| Meksyk | import | imports | 4474527,2 | 980288 | 1060362 | 0,3 |
| Mexico | eksport | exports | 10437502,8 | 2282662 | 2475275 | 0,6 |
| | saldo | balance | +5962975,6 | +1302374 | +1414913 | . |
| Panama | import | imports | 62708,4 | 13644 | 14760 | 0,0 |
| Panama | eksport | exports | 196463,8 | 42792 | 46272 | 0,0 |
| | saldo | balance | +133755,4 | +29148 | +31512 | . |
| Peru | import | imports | 718431,2 | 157960 | 171904 | 0,0 |
| Peru | eksport | exports | 330310,3 | 72177 | 78204 | 0,0 |
| | saldo | balance | -388120,9 | -85783 | -93700 | . |
| Salwador | import | imports | 24747,2 | 5425 | 5881 | 0,0 |
| El Salvador | eksport | exports | 52992,9 | 11366 | 12288 | 0,0 |
| | saldo | balance | +28245,7 | +5941 | +6407 | . |
| Stany Zjednoczone | import | imports | 68363830,1 | 14986170 | 16215028 | 4,4 |
| United States | eksport | exports | 49946336,3 | 10940677 | 11838869 | 3,1 |
| | saldo | balance | -18417493,8 | -4045493 | -4376159 | . |
| Urugwaj | import | imports | 316715,6 | 69131 | 74863 | 0,0 |
| Uruguay | eksport | exports | 96626,5 | 21117 | 22817 | 0,0 |
| | saldo | balance | -220089,1 | -48014 | -52046 | . |
| Wenezuela | import | imports | 152660,3 | 33348 | 35995 | 0,0 |
| Venezuela | eksport | exports | 28469,9 | 6223 | 6747 | 0,0 |
| | saldo | balance | -124190,4 | -27125 | -29248 | . |
| Azja Asia | | | | | | |
| Arabia Saudyjska | import | imports | 32318917,5 | 7056289 | 7627093 | 2,1 |
| Saudi Arabia | eksport | exports | 3873304,5 | 846306 | 916552 | 0,2 |
| | saldo | balance | -28445613,0 | -6209983 | -6710541 | . |
| Azerbejdżan | import | imports | 297596,7 | 67463 | 73416 | 0,0 |
| Azerbaijan | eksport | exports | 679382,5 | 148685 | 160941 | 0,0 |
| | saldo | balance | +381785,8 | +81222 | +87525 | . |

TABL. 25. OBROTY HANDLU ZAGRANICZNEGO WEDŁUG WAŻNIEJSZYCH KRAJÓW W 2023 R. (cd.)
FOREIGN TRADE TURNOVER BY MAJOR COUNTRIES IN 2023 (cont.)

| WYSZCZEGÓLNIENIE SPECIFICATION | | | W tys. PLN In thousand PLN | W tys. EUR In thousand EUR | W tys. dol. USA In thousand USD | W odsetkach In % |
|-----------------------------------|---------|---------|----------------------------------|----------------------------------|---------------------------------------|---------------------|
| Azja (cd.) | | | | | | |
| Asia (cont.) | | | | | | |
| Bangladesz | import | imports | 13949553,2 | 3050892 | 3301714 | 0,9 |
| Bangladesh | eksport | exports | 341258,3 | 74519 | 80724 | 0,0 |
| | saldo | balance | -13608294,9 | -2976373 | -3220990 | . |
| Chiny | import | imports | 217497888,9 | 47632155 | 51523648 | 13,9 |
| China | eksport | exports | 13953672,5 | 3058461 | 3309541 | 0,9 |
| | saldo | balance | -203544216,4 | -44573694 | -48214107 | . |
| Filipiny | import | imports | 2485386,3 | 544679 | 589561 | 0,2 |
| Philippines | eksport | exports | 656790,0 | 143960 | 155818 | 0,0 |
| | saldo | balance | -1828596,3 | -400719 | -433743 | . |
| Hongkong | import | imports | 713445,4 | 156940 | 169792 | 0,0 |
| Hong Kong | eksport | exports | 1831704,3 | 402996 | 436884 | 0,1 |
| | saldo | balance | +1118258,9 | +246056 | +267092 | . |
| Indie | import | imports | 16772576,8 | 3671317 | 3973851 | 1,1 |
| India | eksport | exports | 7410984,5 | 1624350 | 1757778 | 0,5 |
| | saldo | balance | -9361592,3 | -2046967 | -2216073 | . |
| Indonezja | import | imports | 6652621,0 | 1450806 | 1569604 | 0,4 |
| Indonesia | eksport | exports | 624681,7 | 136197 | 147066 | 0,0 |
| | saldo | balance | -6027939,3 | -1314609 | -1422538 | . |
| Iran | import | imports | 205245,7 | 45084 | 48824 | 0,0 |
| Iran | eksport | exports | 160295,3 | 35054 | 37861 | 0,0 |
| | saldo | balance | -44950,4 | -10030 | -10963 | . |
| Izrael | import | imports | 2325511,8 | 508959 | 550561 | 0,1 |
| Israel | eksport | exports | 4003610,1 | 876674 | 949579 | 0,2 |
| | saldo | balance | +1678098,3 | +367715 | +399018 | . |
| Japonia | import | imports | 26354686,4 | 5763381 | 6235587 | 1,7 |
| Japan | eksport | exports | 3770727,8 | 826198 | 893762 | 0,2 |
| | saldo | balance | -22583958,6 | -4937183 | -5341825 | . |
| Jemen | import | imports | 101,8 | 22 | 24 | 0,0 |
| Yemen | eksport | exports | 74016,2 | 16134 | 17464 | 0,0 |
| | saldo | balance | +73914,4 | +16112 | +17440 | . |
| Jordania | import | imports | 103765,5 | 22851 | 24809 | 0,0 |
| Jordan | eksport | exports | 472368,5 | 103311 | 111795 | 0,0 |
| | saldo | balance | +368603,0 | +80460 | +86986 | . |
| Kazachstan | import | imports | 4674621,6 | 1021146 | 1104619 | 0,3 |
| Kazakhstan | eksport | exports | 5460661,6 | 1192245 | 1290444 | 0,3 |
| | saldo | balance | +786040,0 | +171099 | +185825 | . |
| Kirgistan | import | imports | 44977,7 | 9694 | 10469 | 0,0 |
| Kyrgyzstan | eksport | exports | 2119700,0 | 464761 | 503158 | 0,1 |
| | saldo | balance | +2074722,3 | +455067 | +492689 | . |
| Korea Południowa | import | imports | 44016893,0 | 9634025 | 10427841 | 2,8 |
| South Korea | eksport | exports | 4116183,8 | 897862 | 970968 | 0,3 |
| | saldo | balance | -39900709,2 | -8736163 | -9456873 | . |
| Korea Północna | import | imports | 42381,1 | 9293 | 10065 | 0,0 |
| North Korea | eksport | exports | 1905,8 | 426 | 454 | 0,0 |
| | saldo | balance | -40475,3 | -8867 | -9611 | . |
| Kuwejt | import | imports | 1227149,5 | 271956 | 293283 | 0,1 |
| Kuwait | eksport | exports | 504918,3 | 110864 | 119996 | 0,0 |
| | saldo | balance | -722231,2 | -161092 | -173287 | . |
| Laos | import | imports | 62056,7 | 13617 | 14753 | 0,0 |
| Laos | eksport | exports | 43306,8 | 9587 | 10365 | 0,0 |
| | saldo | balance | -18749,9 | -4030 | -4388 | . |
| Liban | import | imports | 74102,5 | 16192 | 17560 | 0,0 |
| Lebanon | eksport | exports | 346472,2 | 76039 | 82603 | 0,0 |
| | saldo | balance | +272369,7 | +59847 | +65043 | . |

TABL. 25. OBROTY HANDLU ZAGRANICZNEGO WEDŁUG WAŻNIEJSZYCH KRAJÓW W 2023 R. (dok.)
FOREIGN TRADE TURNOVER BY MAJOR COUNTRIES IN 2023 (cont.)

| WYSZCZEGÓLNIENIE SPECIFICATION | | | | W tys. PLN In thousand PLN | W tys. EUR In thousand EUR | W tys. dol. USA In thousand USD | W odsetkach In % |
|-----------------------------------|---------|---------|-------------|----------------------------------|----------------------------------|---------------------------------------|---------------------|
| Azja (dok.) | | | | | | | |
| Asia (cont.) | | | | | | | |
| Malezja | import | imports | 5828929,7 | 1277303 | 1382354 | 0,4 | |
| Malaysia | eksport | exports | 1123494,8 | 245345 | 265257 | 0,1 | |
| | saldo | balance | -4705434,9 | -1031958 | -1117097 | . | |
| Pakistan | import | imports | 3390907,5 | 742895 | 803825 | 0,2 | |
| Pakistan | eksport | exports | 538825,2 | 118126 | 127974 | 0,0 | |
| | saldo | balance | -2852082,3 | -624769 | -675851 | . | |
| Singapur | import | imports | 2623896,1 | 573760 | 620910 | 0,2 | |
| Singapore | eksport | exports | 1210731,0 | 265035 | 286985 | 0,1 | |
| | saldo | balance | -1413165,1 | -308725 | -333925 | . | |
| Sri Lanka | import | imports | 886483,9 | 194345 | 210431 | 0,1 | |
| Sri Lanka | eksport | exports | 96578,2 | 21127 | 22816 | 0,0 | |
| | saldo | balance | -789905,7 | -173218 | -187615 | . | |
| Syria | import | imports | 7517,1 | 1657 | 1806 | 0,0 | |
| Syria | eksport | exports | 35851,8 | 7794 | 8442 | 0,0 | |
| | saldo | balance | +28334,7 | +6137 | +6636 | . | |
| Tadżykistan | import | imports | 10856,7 | 2371 | 2566 | 0,0 | |
| Tajikistan | eksport | exports | 138822,7 | 30414 | 32937 | 0,0 | |
| | saldo | balance | +127966,0 | +28043 | +30371 | . | |
| Tajlandia | import | imports | 6182343,2 | 1353365 | 1464266 | 0,4 | |
| Thailand | eksport | exports | 1449519,6 | 317435 | 343663 | 0,1 | |
| | saldo | balance | -4732823,6 | -1035930 | -1120603 | . | |
| Tajwan | import | imports | 11465801,9 | 2512408 | 2719661 | 0,7 | |
| Taiwan | eksport | exports | 977042,7 | 214053 | 231544 | 0,1 | |
| | saldo | balance | -10488759,2 | -2298355 | -2488117 | . | |
| Turcja | import | imports | 34517606,6 | 7565364 | 8183853 | 2,2 | |
| Türkiye | eksport | exports | 21366933,2 | 4675071 | 5056342 | 1,3 | |
| | saldo | balance | -13150673,4 | -2890293 | -3127511 | . | |
| Turkmenistan | import | imports | 91154,5 | 20113 | 21724 | 0,0 | |
| Turkmenistan | eksport | exports | 160295,9 | 35415 | 38199 | 0,0 | |
| | saldo | balance | +69141,4 | +15302 | +16475 | . | |
| Uzbekistan | import | imports | 723442,0 | 157226 | 169716 | 0,0 | |
| Uzbekistan | eksport | exports | 1838036,3 | 402119 | 435623 | 0,1 | |
| | saldo | balance | +1114594,3 | +244893 | +265907 | . | |
| Wietnam | import | imports | 20913572,7 | 4582652 | 4958493 | 1,3 | |
| Vietnam | eksport | exports | 2459350,2 | 537642 | 581469 | 0,2 | |
| | saldo | balance | -18454222,5 | -4045010 | -4377024 | . | |
| Zjednoczone Emiraty Arabskie | import | imports | 2391382,1 | 524788 | 567633 | 0,2 | |
| United Arab Emirates | eksport | exports | 4581144,4 | 1004099 | 1086124 | 0,3 | |
| | saldo | balance | +2189762,3 | +479311 | +518491 | . | |
| Australia i Oceania | | | | | | | |
| Australia and Oceania | | | | | | | |
| Australia | import | imports | 2611196,3 | 562655 | 608191 | 0,2 | |
| Australia | eksport | exports | 4432109,4 | 970788 | 1050661 | 0,3 | |
| | saldo | balance | +1820913,1 | +408133 | +442470 | . | |
| Nowa Zelandia | import | imports | 583371,1 | 127659 | 138200 | 0,0 | |
| New Zealand | eksport | exports | 925447,6 | 202774 | 219862 | 0,1 | |
| | saldo | balance | +342076,5 | +75115 | +81662 | . | |

TABL. 26. **IMPORT I EKSPORT WEDŁUG WAŻNIEJSZYCH KRAJÓW Z WYMIENIENIEM SEKCJI SITC W 2023 R.**
(ceny bieżące)

IMPORTS AND EXPORTS BY MAJOR COUNTRIES AND SITC SECTIONS IN 2023 (current prices)

U w a g a. Tajwan — Chiny — Tajwan.
N o t e. Taiwan — China — Taiwan.

| SEKCJE SECTIONS | Import Imports | | | Eksport Exports | | |
|--|-------------------------------------|-------------------------------------|---|-------------------------------------|-------------------------------------|---|
| | w tys. PLN in thousand PLN | w tys. EUR in thousand EUR | w tys. dol. USA in thousand USD | w tys. PLN in thousand PLN | w tys. EUR in thousand EUR | w tys. dol. USA in thousand USD |
| ARGENTYNA ARGENTINA | | | | | | |
| OGÓŁEM | 2120528,6 | 462039 | 499992 | 539487,0 | 118558 | 128656 |
| TOTAL | | | | | | |
| Żywność i zwierzęta żywe | 1466848,9 | 318960 | 344977 | 17016,6 | 3717 | 4016 |
| Food and live animals | | | | | | |
| Napoje i tytoń | 130578,6 | 28436 | 30720 | 2393,6 | 521 | 561 |
| Beverages and tobacco | | | | | | |
| Surowce niejadalne z wyjątkiem paliw | 369630,9 | 81123 | 87872 | 3688,8 | 816 | 878 |
| Crude materials, inedible, except fuels | | | | | | |
| Chemikalia i produkty pokrewne | 13269,4 | 2888 | 3121 | 171889,0 | 38197 | 41574 |
| Chemicals and related products | | | | | | |
| Towary przemysłowe sklasyfikowane głównie według surowca | 5121,5 | 1122 | 1217 | 75528,6 | 16567 | 17955 |
| Manufactured goods classified chiefly by material | | | | | | |
| Maszyny, urządzenia i sprzęt transportowy | 132466,0 | 28936 | 31465 | 194555,5 | 42500 | 46097 |
| Machinery and transport equipment | | | | | | |
| Różne wyroby przemysłowe | 1943,1 | 430 | 465 | 71924,9 | 15688 | 16980 |
| Miscellaneous manufactured articles | | | | | | |
| AUSTRIA AUSTRIA | | | | | | |
| OGÓŁEM | 22233670,4 | 4865665 | 5263515 | 33630707,3 | 7356854 | 7958215 |
| TOTAL | | | | | | |
| Żywność i zwierzęta żywe | 1500076,2 | 328608 | 355533 | 2471637,9 | 541099 | 585327 |
| Food and live animals | | | | | | |
| Napoje i tytoń | 316372,8 | 69244 | 74993 | 359673,6 | 78870 | 85425 |
| Beverages and tobacco | | | | | | |
| Surowce niejadalne z wyjątkiem paliw | 407109,7 | 89133 | 96418 | 666563,5 | 145384 | 157202 |
| Crude materials, inedible, except fuels | | | | | | |
| Paliwa mineralne, smary i materiały pochodne | 67294,7 | 14720 | 15927 | 2848663,6 | 623165 | 674125 |
| Mineral fuels, lubricants and related materials | | | | | | |
| Oleje, tłuszcze i woski, zwierzęce i roślinne | 82185,3 | 17892 | 19321 | 221788,5 | 48470 | 52345 |
| Animal and vegetable oils, fats and waxes | | | | | | |
| Chemikalia i produkty pokrewne | 4229630,6 | 925444 | 1001381 | 2353112,5 | 513557 | 555453 |
| Chemicals and related products | | | | | | |
| Towary przemysłowe sklasyfikowane głównie według surowca | 7175488,0 | 1570343 | 1698846 | 7723899,5 | 1688255 | 1827126 |
| Manufactured goods classified chiefly by material | | | | | | |
| Maszyny, urządzenia i sprzęt transportowy | 6890233,9 | 1508296 | 1631679 | 10337300,5 | 2263081 | 2447894 |
| Machinery and transport equipment | | | | | | |
| Różne wyroby przemysłowe | 1505622,3 | 329090 | 355577 | 6646447,0 | 1454621 | 1572934 |
| Miscellaneous manufactured articles | | | | | | |
| Towary i transakcje niesklasyfikowane w SITC | 59657,0 | 12895 | 13839 | 1620,7 | 355 | 384 |
| Commodities and transactions not classified elsewhere in the SITC | | | | | | |
| BELGIA BELGIUM | | | | | | |
| OGÓŁEM | 36107425,1 | 7899850 | 8547366 | 38367679,0 | 8387413 | 9070631 |
| TOTAL | | | | | | |
| Żywność i zwierzęta żywe | 4937817,7 | 1080964 | 1170121 | 4372813,7 | 956865 | 1035671 |
| Food and live animals | | | | | | |

TABL. 26. **IMPORT I EKSPORT WEDŁUG WAŻNIEJSZYCH KRAJÓW Z WYMIENIENIEM SEKCJI SITC W 2023 R. (cd.)**
 IMPORTS AND EXPORTS BY MAJOR COUNTRIES AND SITC SECTIONS IN 2023 (cont.)

| SEKCJE SECTIONS | Import Imports | | | Eksport Exports | | |
|--|-------------------------------------|-------------------------------------|---|-------------------------------------|-------------------------------------|---|
| | w tys. PLN in thousand PLN | w tys. EUR in thousand EUR | w tys. dol. USA in thousand USD | w tys. PLN in thousand PLN | w tys. EUR in thousand EUR | w tys. dol. USA in thousand USD |
| BELGIA (dok.) BELGIUM (cont.) | | | | | | |
| Napoje i tytoń | 208726,3 | 45783 | 49598 | 579984,4 | 127745 | 138196 |
| Beverages and tobacco | | | | | | |
| Surowce niejadalne z wyjątkiem paliw | 588054,3 | 128616 | 139076 | 655252,6 | 143748 | 155175 |
| Crude materials, inedible, except fuels | | | | | | |
| Paliwa mineralne, smary i materiały pochodne Mineral fuels, lubricants and related materials | 2413304,2 | 527681 | 570379 | 1485563,8 | 321853 | 347775 |
| Oleje, tłuszcze i woski, zwierzęce i roślinne Animal and vegetable oils, fats and waxes | 272054,6 | 59011 | 63767 | 138715,3 | 30431 | 32822 |
| Chemikalia i produkty pokrewne | 13821303,5 | 3022311 | 3269538 | 4345946,1 | 951262 | 1029560 |
| Chemicals and related products | | | | | | |
| Towary przemysłowe sklasyfikowane głównie według surowca | 6373621,7 | 1394522 | 1509565 | 6446866,0 | 1409761 | 1525035 |
| Manufactured goods classified chiefly by material | | | | | | |
| Maszyny, urządzenia i sprzęt transportowy | 5618267,2 | 1230461 | 1331141 | 14560425,6 | 3180312 | 3438133 |
| Machinery and transport equipment | | | | | | |
| Różne wyroby przemysłowe | 1843271,8 | 403699 | 436825 | 5782110,8 | 1265436 | 1368263 |
| Miscellaneous manufactured articles | | | | | | |
| Towary i transakcje niesklasyfikowane w SITC Commodities and transactions not classified elsewhere in the SITC | 31003,9 | 6802 | 7357 | 0,6 | 0 | 0 |
| | | | | | | |
| BIAŁORUŚ BELARUS | | | | | | |
| O G Ó Ł E M | 2081435,3 | 455382 | 492594 | 12384725,3 | 2717708 | 2939116 |
| TOTAL | | | | | | |
| Żywność i zwierzęta żywe | 273645,6 | 60170 | 65211 | 888431,2 | 194162 | 209905 |
| Food and live animals | | | | | | |
| Napoje i tytoń | 956,4 | 209 | 227 | 23808,6 | 5216 | 5636 |
| Beverages and tobacco | | | | | | |
| Surowce niejadalne z wyjątkiem paliw | 76082,2 | 16618 | 17938 | 361629,9 | 79286 | 85716 |
| Crude materials, inedible, except fuels | | | | | | |
| Paliwa mineralne, smary i materiały pochodne Mineral fuels, lubricants and related materials | 30151,6 | 6645 | 7211 | 143769,0 | 31564 | 34087 |
| Oleje, tłuszcze i woski, zwierzęce i roślinne Animal and vegetable oils, fats and waxes | 68361,4 | 14923 | 16125 | 4076,9 | 893 | 966 |
| Chemikalia i produkty pokrewne | 523709,5 | 114779 | 123983 | 2196680,0 | 480875 | 520664 |
| Chemicals and related products | | | | | | |
| Towary przemysłowe sklasyfikowane głównie według surowca | 568363,3 | 124053 | 134242 | 1814948,8 | 397501 | 430436 |
| Manufactured goods classified chiefly by material | | | | | | |
| Maszyny, urządzenia i sprzęt transportowy | 158896,3 | 34679 | 37604 | 6019187,5 | 1323825 | 1430445 |
| Machinery and transport equipment | | | | | | |
| Różne wyroby przemysłowe | 380744,1 | 83188 | 89928 | 931944,8 | 204333 | 221205 |
| Miscellaneous manufactured articles | | | | | | |
| BRAZYLIA BRAZIL | | | | | | |
| O G Ó Ł E M | 12712988,2 | 2781966 | 3009438 | 3023803,8 | 662598 | 716480 |
| TOTAL | | | | | | |
| Żywność i zwierzęta żywe | 4740733,7 | 1044526 | 1129322 | 259334,2 | 56902 | 61112 |
| Food and live animals | | | | | | |

TABL. 26. IMPORT I EKSPORT WEDŁUG WAŻNIEJSZYCH KRAJÓW Z WYMIENIENIEM SEKCJI SITC W 2023 R. (cd.)
IMPORTS AND EXPORTS BY MAJOR COUNTRIES AND SITC SECTIONS IN 2023 (cont.)

| SEKCJE SECTIONS | Import Imports | | | Eksport Exports | | |
|--|-------------------------------------|-------------------------------------|---|-------------------------------------|-------------------------------------|---|
| | w tys. PLN in thousand PLN | w tys. EUR in thousand EUR | w tys. dol. USA in thousand USD | w tys. PLN in thousand PLN | w tys. EUR in thousand EUR | w tys. dol. USA in thousand USD |
| BRAZYLIA (dok.) BRAZIL (cont.) | | | | | | |
| Napoje i tytoń | 780981,8 | 171066 | 184971 | 2997,5 | 658 | 711 |
| Beverages and tobacco | | | | | | |
| Surowce niejadalne z wyjątkiem paliw | 3143798,9 | 682425 | 738937 | 134382,3 | 29322 | 31703 |
| Crude materials, inedible, except fuels | | | | | | |
| Paliwa mineralne, smary i materiały pochodne Mineral fuels, lubricants and related materials | 29510,4 | 6530 | 6991 | 81359,5 | 17582 | 19101 |
| Chemikalia i produkty pokrewne | 476434,7 | 104184 | 112827 | 553796,0 | 121733 | 131862 |
| Chemicals and related products | | | | | | |
| Towary przemysłowe sklasyfikowane głównie według surowca | 515046,8 | 112286 | 121445 | 372693,0 | 81615 | 88352 |
| Manufactured goods classified chiefly by material | | | | | | |
| Maszyny, urządzenia i sprzęt transportowy | 2864873,4 | 625676 | 676726 | 1386647,8 | 303851 | 328509 |
| Machinery and transport equipment | | | | | | |
| Różne wyroby przemysłowe | 159100,7 | 34725 | 37626 | 232424,5 | 50897 | 55090 |
| Miscellaneous manufactured articles | | | | | | |
| BUŁGARIA BULGARIA | | | | | | |
| OGÓŁEM | 8749684,9 | 1918069 | 2073867 | 9271564,9 | 2028586 | 2194697 |
| TOTAL | | | | | | |
| Żywność i zwierzęta żywe | 402358,9 | 87937 | 95026 | 1601392,2 | 350936 | 379753 |
| Food and live animals | | | | | | |
| Napoje i tytoń | 146767,4 | 32169 | 34806 | 172744,2 | 37860 | 40959 |
| Beverages and tobacco | | | | | | |
| Surowce niejadalne z wyjątkiem paliw | 223586,0 | 48854 | 52825 | 89906,5 | 19621 | 21225 |
| Crude materials, inedible, except fuels | | | | | | |
| Paliwa mineralne, smary i materiały pochodne Mineral fuels, lubricants and related materials | 98,4 | 22 | 24 | 87026,3 | 19127 | 20735 |
| Oleje, tłuszcze i woski, zwierzęce i roślinne | 7930,6 | 1721 | 1855 | 81574,2 | 17968 | 19533 |
| Animal and vegetable oils, fats and waxes | | | | | | |
| Chemikalia i produkty pokrewne | 531076,6 | 115920 | 125441 | 1157789,9 | 253209 | 273777 |
| Chemicals and related products | | | | | | |
| Towary przemysłowe sklasyfikowane głównie według surowca | 1369633,1 | 299213 | 323727 | 1527654,0 | 333396 | 360832 |
| Manufactured goods classified chiefly by material | | | | | | |
| Maszyny, urządzenia i sprzęt transportowy | 1159433,5 | 253703 | 274527 | 2491102,1 | 544997 | 589771 |
| Machinery and transport equipment | | | | | | |
| Różne wyroby przemysłowe | 4908797,5 | 1078530 | 1165635 | 2016648,3 | 441755 | 477643 |
| Miscellaneous manufactured articles | | | | | | |
| Towary i transakcje niesklasyfikowane w SITC Commodities and transactions not classified elsewhere in the SITC | 2,9 | 1 | 1 | 45727,3 | 9716 | 10470 |
| | | | | | | |
| CHINY CHINA | | | | | | |
| OGÓŁEM | 217497888,9 | 47632155 | 51523648 | 13953672,5 | 3058461 | 3309541 |
| TOTAL | | | | | | |
| Żywność i zwierzęta żywe | 1772684,4 | 388701 | 420705 | 568488,5 | 124228 | 134537 |
| Food and live animals | | | | | | |
| Napoje i tytoń | 164826,3 | 36212 | 39184 | 20604,4 | 4471 | 4837 |
| Beverages and tobacco | | | | | | |

TABL. 26. IMPORT I EKSPORT WEDŁUG WAŻNIEJSZYCH KRAJÓW Z WYMIENIENIEM SEKCJI SITC W 2023 R. (cd.)
IMPORTS AND EXPORTS BY MAJOR COUNTRIES AND SITC SECTIONS IN 2023 (cont.)

| SEKCJE SECTIONS | Import Imports | | | Eksport Exports | | |
|---|-------------------------------------|-------------------------------------|---|-------------------------------------|-------------------------------------|---|
| | w tys. PLN in thousand PLN | w tys. EUR in thousand EUR | w tys. dol. USA in thousand USD | w tys. PLN in thousand PLN | w tys. EUR in thousand EUR | w tys. dol. USA in thousand USD |
| CHINY (dok.) CHINA (cont.) | | | | | | |
| Surowce niejadalne z wyjątkiem paliw | 1088197,0 | 238147 | 257724 | 705288,5 | 153829 | 166182 |
| Crude materials, inedible, except fuels | | | | | | |
| Paliwa mineralne, smary i materiały pochodne Mineral fuels, lubricants and related materials | 795912,8 | 173320 | 187331 | 91591,2 | 19957 | 21453 |
| Oleje, tłuszcze i woski, zwierzęce i roślinne Animal and vegetable oils, fats and waxes | 13487,3 | 2947 | 3199 | 6429,8 | 1426 | 1537 |
| Chemikalia i produkty pokrewne | 14851173,2 | 3237642 | 3500546 | 1081354,0 | 236264 | 255664 |
| Chemicals and related products | | | | | | |
| Towary przemysłowe sklasyfikowane głównie według surowca | 23042354,0 | 5046888 | 5461089 | 4369050,5 | 958197 | 1036436 |
| Manufactured goods classified chiefly by material | | | | | | |
| Maszyny, urządzenia i sprzęt transportowy | 119230177,4 | 26118600 | 28248678 | 5772694,6 | 1266854 | 1371595 |
| Machinery and transport equipment | | | | | | |
| Różne wyroby przemysłowe | 56521454,9 | 12385845 | 13401028 | 1337241,1 | 293030 | 317076 |
| Miscellaneous manufactured articles | | | | | | |
| CHORWACJA CROATIA | | | | | | |
| OGÓŁEM | 1716674,8 | 375875 | 406571 | 7258019,7 | 1589420 | 1719630 |
| TOTAL | | | | | | |
| Żywność i zwierzęta żywe | 132214,2 | 28946 | 31306 | 1309253,8 | 287346 | 311360 |
| Food and live animals | | | | | | |
| Napoje i tytoń | 306176,8 | 66989 | 72519 | 327002,0 | 71656 | 77367 |
| Beverages and tobacco | | | | | | |
| Surowce niejadalne z wyjątkiem paliw | 33264,8 | 7238 | 7827 | 43626,3 | 9509 | 10271 |
| Crude materials, inedible, except fuels | | | | | | |
| Paliwa mineralne, smary i materiały pochodne Mineral fuels, lubricants and related materials | 732,2 | 160 | 172 | 49525,7 | 10863 | 11741 |
| Oleje, tłuszcze i woski, zwierzęce i roślinne Animal and vegetable oils, fats and waxes | 4426,6 | 978 | 1062 | 2069,6 | 454 | 490 |
| Chemikalia i produkty pokrewne | 275275,0 | 60306 | 65235 | 660641,1 | 144569 | 156428 |
| Chemicals and related products | | | | | | |
| Towary przemysłowe sklasyfikowane głównie według surowca | 351395,5 | 76940 | 83238 | 1309726,5 | 286160 | 309614 |
| Manufactured goods classified chiefly by material | | | | | | |
| Maszyny, urządzenia i sprzęt transportowy | 361544,4 | 79207 | 85714 | 2000881,2 | 438185 | 473951 |
| Machinery and transport equipment | | | | | | |
| Różne wyroby przemysłowe | 251642,0 | 55110 | 59495 | 1550464,5 | 339647 | 367288 |
| Miscellaneous manufactured articles | | | | | | |
| CZECHY CZECHIA | | | | | | |
| OGÓŁEM | 50847191,9 | 11129889 | 12039830 | 101810298,9 | 22268391 | 24085215 |
| TOTAL | | | | | | |
| Żywność i zwierzęta żywe | 2986438,4 | 654205 | 707981 | 9557648,1 | 2093263 | 2264803 |
| Food and live animals | | | | | | |
| Napoje i tytoń | 310434,5 | 68077 | 73805 | 960054,7 | 210244 | 227588 |
| Beverages and tobacco | | | | | | |
| Surowce niejadalne z wyjątkiem paliw | 2108607,5 | 459837 | 497132 | 1824546,6 | 398659 | 431368 |
| Crude materials, inedible, except fuels | | | | | | |
| Paliwa mineralne, smary i materiały pochodne Mineral fuels, lubricants and related materials | 3320548,4 | 727835 | 788860 | 10679229,6 | 2332525 | 2518486 |

TABL. 26. IMPORT I EKSPORT WEDŁUG WAŻNIEJSZYCH KRAJÓW Z WYMIENIENIEM SEKCJI SITC W 2023 R. (cd.)
IMPORTS AND EXPORTS BY MAJOR COUNTRIES AND SITC SECTIONS IN 2023 (cont.)

| SEKCJE SECTIONS | Import Imports | | | Eksport Exports | | |
|---|-------------------------------------|-------------------------------------|---|-------------------------------------|-------------------------------------|---|
| | w tys. PLN in thousand PLN | w tys. EUR in thousand EUR | w tys. dol. USA in thousand USD | w tys. PLN in thousand PLN | w tys. EUR in thousand EUR | w tys. dol. USA in thousand USD |
| CZECHY (dok.) CZECHIA (cont.) | | | | | | |
| Oleje, tłuszcze i woski, zwierzęce i roślinne Animal and vegetable oils, fats and waxes | 494706,1 | 107888 | 116825 | 295379,6 | 64911 | 70276 |
| Chemikalia i produkty pokrewne | 4822588,5 | 1056705 | 1143402 | 9681222,9 | 2116272 | 2289289 |
| Towary przemysłowe sklasyfikowane głównie według surowca | 10906372,9 | 2384473 | 2579912 | 19604799,2 | 4282328 | 4632081 |
| Maszyny, urządzenia i sprzęt transportowy | 21787766,5 | 4770751 | 5158906 | 31501986,0 | 6894832 | 7459611 |
| Różne wyroby przemysłowe | 3767209,6 | 824107 | 891196 | 17536726,7 | 3838539 | 4151895 |
| Towary i transakcje niesklasyfikowane w SITC elsewhere in the SITC | 342519,5 | 76011 | 81812 | 168705,5 | 36818 | 39818 |
| DANIA DENMARK | | | | | | |
| OGÓŁEM | 29976799,8 | 6561837 | 7100886 | 25990913,9 | 5689718 | 6154192 |
| TOTAL | | | | | | |
| Żywność i zwierzęta żywe | 6668890,2 | 1462050 | 1582357 | 4465031,7 | 977871 | 1058178 |
| Napoje i tytoń | 91704,2 | 20119 | 21786 | 263399,1 | 57919 | 62761 |
| Surowce niejadalne z wyjątkiem paliw | 454305,5 | 99182 | 107187 | 433629,2 | 94742 | 102321 |
| Paliwa mineralne, smary i materiały pochodne Mineral fuels, lubricants and related materials | 205562,1 | 44522 | 48428 | 501644,4 | 110441 | 119582 |
| Oleje, tłuszcze i woski, zwierzęce i roślinne Animal and vegetable oils, fats and waxes | 114308,6 | 24901 | 26945 | 93806,1 | 20519 | 22147 |
| Chemikalia i produkty pokrewne | 3140715,5 | 687524 | 743921 | 2240036,4 | 490026 | 529893 |
| Towary przemysłowe sklasyfikowane głównie według surowca | 2387017,9 | 521443 | 563664 | 5550693,6 | 1214812 | 1314863 |
| Maszyny, urządzenia i sprzęt transportowy | 3449822,8 | 755328 | 817352 | 6964134,3 | 1523810 | 1647100 |
| Różne wyroby przemysłowe | 1810429,5 | 396091 | 428311 | 5478359,5 | 1199536 | 1297301 |
| Towary i transakcje niesklasyfikowane w SITC elsewhere in the SITC | 11654043,5 | 2550678 | 2760935 | 179,6 | 40 | 44 |
| ESTONIA ESTONIA | | | | | | |
| OGÓŁEM | 2165941,4 | 473756 | 512567 | 7394082,7 | 1617168 | 1749744 |
| TOTAL | | | | | | |
| Żywność i zwierzęta żywe | 308708,7 | 67670 | 73177 | 931230,1 | 203976 | 220842 |
| Napoje i tytoń | 1199,2 | 262 | 282 | 62351,3 | 13673 | 14808 |
| Surowce niejadalne z wyjątkiem paliw | 313411,8 | 68392 | 73987 | 150069,8 | 32629 | 35258 |

TABL. 26. **IMPORT I EKSPORT WEDŁUG WAŻNIEJSZYCH KRAJÓW Z WYMIENIENIEM SEKCJI SITC W 2023 R. (cd.)**
 IMPORTS AND EXPORTS BY MAJOR COUNTRIES AND SITC SECTIONS IN 2023 (cont.)

| SEKCJE SECTIONS | Import Imports | | | Eksport Exports | | |
|--|-------------------------------------|-------------------------------------|---|-------------------------------------|-------------------------------------|---|
| | w tys. PLN in thousand PLN | w tys. EUR in thousand EUR | w tys. dol. USA in thousand USD | w tys. PLN in thousand PLN | w tys. EUR in thousand EUR | w tys. dol. USA in thousand USD |
| ESTONIA (dok.) ESTONIA (cont.) | | | | | | |
| Paliwa mineralne, smary i materiały pochodne Mineral fuels, lubricants and related materials | 30550,8 | 6812 | 7441 | 302006,0 | 66412 | 71710 |
| Oleje, tłuszcze i woski, zwierzęce i roślinne Animal and vegetable oils, fats and waxes | 3377,1 | 741 | 796 | 96861,8 | 21293 | 23104 |
| Chemikalia i produkty pokrewne | 163945,0 | 35959 | 38959 | 1036157,1 | 225948 | 244390 |
| Towary przemysłowe sklasyfikowane głównie według surowca | 393190,1 | 85870 | 92894 | 1881333,8 | 410901 | 444398 |
| Maszyzny, urządzenia i sprzęt transportowy | 621013,5 | 135935 | 147154 | 1874294,9 | 409947 | 443545 |
| Różne wyroby przemysłowe | 329888,4 | 71972 | 77718 | 980437,6 | 214706 | 232444 |
| Towary i transakcje niesklasyfikowane w SITC Commodities and transactions not classified elsewhere in the SITC | 656,8 | 144 | 157 | 79340,2 | 17683 | 19243 |
| FINLANDIA FINLAND | | | | | | |
| OGÓŁEM | 12090571,6 | 2646098 | 2863883 | 13336086,1 | 2914418 | 3151814 |
| TOTAL | | | | | | |
| Żywność i zwierzęta żywe | 191371,7 | 41981 | 45395 | 1061525,5 | 232139 | 251047 |
| Napoje i tytoń | 76376,5 | 16817 | 18178 | 143999,0 | 31718 | 34411 |
| Surowce niejadalne z wyjątkiem paliw | 581888,0 | 127093 | 137461 | 1198524,0 | 261611 | 282424 |
| Paliwa mineralne, smary i materiały pochodne Mineral fuels, lubricants and related materials | 1747985,7 | 381876 | 414411 | 946453,7 | 206979 | 223953 |
| Oleje, tłuszcze i woski, zwierzęce i roślinne Animal and vegetable oils, fats and waxes | 4082,8 | 888 | 961 | 190080,8 | 41161 | 44278 |
| Chemikalia i produkty pokrewne | 1407822,8 | 308776 | 333903 | 1077182,1 | 235287 | 254543 |
| Towary przemysłowe sklasyfikowane głównie według surowca | 5374454,2 | 1176110 | 1272646 | 2531024,3 | 553121 | 598406 |
| Maszyzny, urządzenia i sprzęt transportowy | 2416391,7 | 529128 | 572426 | 4120756,0 | 899847 | 972813 |
| Różne wyroby przemysłowe | 290132,1 | 63417 | 68486 | 2065634,0 | 452354 | 489722 |
| FRANCJA FRANCE | | | | | | |
| OGÓŁEM | 51556603,7 | 11281536 | 12198914 | 99066747,2 | 21668924 | 23426166 |
| TOTAL | | | | | | |
| Żywność i zwierzęta żywe | 4004725,9 | 875984 | 947559 | 12158204,8 | 2659346 | 2876581 |
| Napoje i tytoń | 535941,9 | 117563 | 127280 | 1408349,2 | 307474 | 332645 |
| Surowce niejadalne z wyjątkiem paliw | 1194210,5 | 262104 | 284049 | 1228966,8 | 268000 | 289759 |

TABL. 26. IMPORT I EKSPORT WEDŁUG WAŻNIEJSZYCH KRAJÓW Z WYMIENIENIEM SEKCJI SITC W 2023 R. (cd.)
IMPORTS AND EXPORTS BY MAJOR COUNTRIES AND SITC SECTIONS IN 2023 (cont.)

| SEKCJE SECTIONS | Import Imports | | | Eksport Exports | | |
|--|-------------------------------------|-------------------------------------|---|-------------------------------------|-------------------------------------|---|
| | w tys. PLN in thousand PLN | w tys. EUR in thousand EUR | w tys. dol. USA in thousand USD | w tys. PLN in thousand PLN | w tys. EUR in thousand EUR | w tys. dol. USA in thousand USD |
| FRANCJA (dok.) FRANCE (cont.) | | | | | | |
| Paliwa mineralne, smary i materiały pochodne Mineral fuels, lubricants and related materials | 455150,9 | 99822 | 108058 | 819861,9 | 177562 | 191107 |
| Oleje, tłuszcze i woski, zwierzęce i roślinne Animal and vegetable oils, fats and waxes | 82707,8 | 18160 | 19660 | 97916,1 | 21110 | 22767 |
| Chemikalia i produkty pokrewne | 13720582,3 | 3001134 | 3246177 | 6196354,1 | 1356607 | 1467290 |
| Towary przemysłowe sklasyfikowane głównie według surowca | 9093697,6 | 1989111 | 2151391 | 15273662,9 | 3337685 | 3609472 |
| Maszyny, urządzenia i sprzęt transportowy | 18437675,9 | 4034394 | 4359365 | 46657408,1 | 10209354 | 11033821 |
| Różne wyroby przemysłowe | 4025805,9 | 881949 | 953964 | 15195929,3 | 3325201 | 3595574 |
| Towary i transakcje niesklasyfikowane w SITC Commodities and transactions not classified elsewhere in the SITC | 6105,0 | 1316 | 1410 | 30093,9 | 6587 | 7150 |
| GRECJA GREECE | | | | | | |
| OGÓŁEM TOTAL | 4294439,5 | 941993 | 1018384 | 7674733,5 | 1681080 | 1817934 |
| Żywność i zwierzęta żywe | 1105495,8 | 241735 | 261314 | 1697898,6 | 372205 | 403013 |
| Napoje i tytoń | 136318,5 | 30205 | 32748 | 360792,7 | 78972 | 85339 |
| Surowce niejadalne z wyjątkiem paliw | 57631,0 | 12612 | 13641 | 139209,1 | 30514 | 33085 |
| Paliwa mineralne, smary i materiały pochodne Mineral fuels, lubricants and related materials | 13435,8 | 2942 | 3173 | 101601,8 | 22146 | 23865 |
| Oleje, tłuszcze i woski, zwierzęce i roślinne Animal and vegetable oils, fats and waxes | 79171,8 | 17359 | 18759 | 30485,3 | 6726 | 7310 |
| Chemikalia i produkty pokrewne | 1377354,8 | 303085 | 327349 | 818212,7 | 179066 | 193577 |
| Towary przemysłowe sklasyfikowane głównie według surowca | 1167782,7 | 255924 | 276938 | 1000319,5 | 219141 | 237301 |
| Maszyny, urządzenia i sprzęt transportowy | 197802,2 | 43265 | 46747 | 2114233,0 | 462460 | 499440 |
| Różne wyroby przemysłowe | 159443,2 | 34865 | 37714 | 1411924,9 | 309837 | 334991 |
| HISZPANIA SPAIN | | | | | | |
| OGÓŁEM TOTAL | 33335602,3 | 7297891 | 7893647 | 44481040,1 | 9730039 | 10519943 |
| Żywność i zwierzęta żywe | 7352179,0 | 1608915 | 1740091 | 5188984,0 | 1135784 | 1228780 |
| Napoje i tytoń | 414680,0 | 91071 | 98715 | 2738131,1 | 599686 | 648990 |
| Surowce niejadalne z wyjątkiem paliw | 719328,6 | 157182 | 170041 | 381806,6 | 83565 | 90441 |

TABL. 26. **IMPORT I EKSPORT WEDŁUG WAŻNIEJSZYCH KRAJÓW Z WYMIENIENIEM SEKCJI SITC W 2023 R. (cd.)**
 IMPORTS AND EXPORTS BY MAJOR COUNTRIES AND SITC SECTIONS IN 2023 (cont.)

| SEKCJE SECTIONS | Import Imports | | | Eksport Exports | | |
|--|-------------------------------------|-------------------------------------|---|-------------------------------------|-------------------------------------|---|
| | w tys. PLN in thousand PLN | w tys. EUR in thousand EUR | w tys. dol. USA in thousand USD | w tys. PLN in thousand PLN | w tys. EUR in thousand EUR | w tys. dol. USA in thousand USD |
| HISZPANIA (dok.) SPAIN (cont.) | | | | | | |
| Paliwa mineralne, smary i materiały pochodne Mineral fuels, lubricants and related materials | 105606,5 | 23103 | 24997 | 746949,6 | 162160 | 175026 |
| Oleje, tłuszcze i woski, zwierzęce i roślinne Animal and vegetable oils, fats and waxes | 228497,5 | 50120 | 54140 | 200654,7 | 44007 | 47659 |
| Chemikalia i produkty pokrewne | 5368818,7 | 1175385 | 1270994 | 3901232,4 | 853937 | 923846 |
| Towary przemysłowe sklasyfikowane głównie według surowca | 5303127,9 | 1160314 | 1254835 | 4823422,6 | 1054746 | 1140499 |
| Maszyny, urządzenia i sprzęt transportowy | 11856524,6 | 2596056 | 2808027 | 21007528,9 | 4591363 | 4962221 |
| Różne wyroby przemysłowe | 1986720,9 | 435720 | 471781 | 5485549,2 | 1203302 | 1300876 |
| HOLANDIA NETHERLANDS | | | | | | |
| O G Ó Ł E M | 63553271,8 | 13913809 | 15052940 | 72937802,4 | 15972039 | 17280456 |
| TOTAL | | | | | | |
| Żywność i zwierzęta żywe | 8513053,0 | 1863609 | 2016960 | 11696724,0 | 2558616 | 2768845 |
| Napoje i tytoń | 482623,4 | 106214 | 115218 | 1430352,4 | 312571 | 338046 |
| Surowce niejadalne z wyjątkiem paliw | 3111707,2 | 678140 | 733551 | 878186,2 | 192579 | 208335 |
| Paliwa mineralne, smary i materiały pochodne Mineral fuels, lubricants and related materials | 4237117,4 | 928463 | 1000625 | 2979130,9 | 652523 | 705776 |
| Oleje, tłuszcze i woski, zwierzęce i roślinne Animal and vegetable oils, fats and waxes | 1149591,4 | 251179 | 271868 | 830596,7 | 181887 | 196639 |
| Chemikalia i produkty pokrewne | 11883492,5 | 2601157 | 2815862 | 4538751,5 | 993520 | 1074847 |
| Towary przemysłowe sklasyfikowane głównie według surowca | 5522365,0 | 1207171 | 1305962 | 10093544,0 | 2209086 | 2390277 |
| Maszyny, urządzenia i sprzęt transportowy | 23194098,2 | 5082956 | 5500871 | 27513767,3 | 6029222 | 6523343 |
| Różne wyroby przemysłowe | 5453270,1 | 1193642 | 1290645 | 12972627,0 | 2841131 | 3073366 |
| Towary i transakcje niesklasyfikowane w SITC Commodities and transactions not classified elsewhere in the SITC | 5953,6 | 1277 | 1379 | 4122,3 | 903 | 983 |
| INDIE INDIA | | | | | | |
| O G Ó Ł E M | 16772576,8 | 3671317 | 3973851 | 7410984,5 | 1624350 | 1757778 |
| TOTAL | | | | | | |
| Żywność i zwierzęta żywe | 582985,9 | 127338 | 137808 | 165027,3 | 35922 | 38803 |
| Napoje i tytoń | 329487,2 | 72127 | 78037 | 9016,7 | 1953 | 2108 |
| Surowce niejadalne z wyjątkiem paliw | 253897,9 | 55528 | 60151 | 1480605,9 | 326716 | 353207 |

TABL. 26. IMPORT I EKSPORT WEDŁUG WAŻNIEJSZYCH KRAJÓW Z WYMIENIENIEM SEKCJI SITC W 2023 R. (cd.)
IMPORTS AND EXPORTS BY MAJOR COUNTRIES AND SITC SECTIONS IN 2023 (cont.)

| SEKCJE SECTIONS | Import Imports | | | Eksport Exports | | |
|---|-------------------------------------|-------------------------------------|---|-------------------------------------|-------------------------------------|---|
| | w tys. PLN in thousand PLN | w tys. EUR in thousand EUR | w tys. dol. USA in thousand USD | w tys. PLN in thousand PLN | w tys. EUR in thousand EUR | w tys. dol. USA in thousand USD |
| INDIE (dok.) INDIA (cont.) | | | | | | |
| Paliwa mineralne, smary i materiały pochodne Mineral fuels, lubricants and related materials | 807059,9 | 178212 | 192835 | 1472502,7 | 320851 | 345906 |
| Oleje, tłuszcze i woski, zwierzęce i roślinne Animal and vegetable oils, fats and waxes | 31442,7 | 6870 | 7443 | 142,6 | 31 | 34 |
| Chemikalia i produkty pokrewne | 2478502,4 | 541476 | 585721 | 425155,8 | 93386 | 101168 |
| Towary przemysłowe sklasyfikowane głównie według surowca | 3963739,8 | 867154 | 938675 | 571135,0 | 125162 | 135518 |
| Manufactured goods classified chiefly by material | | | | | | |
| Maszyny, urządzenia i sprzęt transportowy | 4326963,3 | 946223 | 1023885 | 3011766,0 | 659973 | 715796 |
| Machinery and transport equipment | | | | | | |
| Różne wyroby przemysłowe | 3994976,8 | 875625 | 948461 | 275477,9 | 60322 | 65202 |
| Miscellaneous manufactured articles | | | | | | |
| INDONEZJA INDONESIA | | | | | | |
| OGÓŁEM | 6652621,0 | 1450806 | 1569604 | 624681,7 | 136197 | 147066 |
| TOTAL | | | | | | |
| Żywność i zwierzęta żywe | 175330,3 | 38351 | 41474 | 117834,9 | 25642 | 27728 |
| Food and live animals | | | | | | |
| Napoje i tytoń | 13181,8 | 2890 | 3127 | 2270,8 | 489 | 528 |
| Beverages and tobacco | | | | | | |
| Surowce niejadalne z wyjątkiem paliw | 404140,0 | 87985 | 95182 | 43224,3 | 9374 | 10159 |
| Crude materials, inedible, except fuels | | | | | | |
| Paliwa mineralne, smary i materiały pochodne Mineral fuels, lubricants and related materials | 928298,6 | 197827 | 213006 | 99,0 | 21 | 22 |
| Chemikalia i produkty pokrewne | 314297,3 | 68802 | 74512 | 93507,3 | 20398 | 22017 |
| Chemicals and related products | | | | | | |
| Towary przemysłowe sklasyfikowane głównie według surowca | 522223,5 | 115140 | 125413 | 58102,2 | 12614 | 13621 |
| Manufactured goods classified chiefly by material | | | | | | |
| Maszyny, urządzenia i sprzęt transportowy | 1722087,9 | 375712 | 405929 | 247576,5 | 54192 | 58548 |
| Machinery and transport equipment | | | | | | |
| Różne wyroby przemysłowe | 2556855,2 | 560515 | 607081 | 61620,7 | 13369 | 14334 |
| Miscellaneous manufactured articles | | | | | | |
| IRLANDIA IRELAND | | | | | | |
| OGÓŁEM | 8949864,6 | 1961162 | 2122945 | 6813967,7 | 1493561 | 1615969 |
| TOTAL | | | | | | |
| Żywność i zwierzęta żywe | 1233553,9 | 270062 | 292318 | 1917293,4 | 420584 | 455049 |
| Food and live animals | | | | | | |
| Napoje i tytoń | 641788,5 | 140758 | 152416 | 285786,0 | 62812 | 68239 |
| Beverages and tobacco | | | | | | |
| Surowce niejadalne z wyjątkiem paliw | 68824,9 | 14999 | 16217 | 54236,4 | 11831 | 12804 |
| Crude materials, inedible, except fuels | | | | | | |
| Paliwa mineralne, smary i materiały pochodne Mineral fuels, lubricants and related materials | 1547,4 | 341 | 366 | 17728,6 | 3873 | 4200 |
| Chemikalia i produkty pokrewne | 4333179,5 | 950211 | 1028203 | 754551,2 | 165102 | 178774 |
| Chemicals and related products | | | | | | |

TABL. 26. **IMPORT I EKSPORT WEDŁUG WAŻNIEJSZYCH KRAJÓW Z WYMIENIENIEM SEKCJI SITC W 2023 R. (cd.)**
 IMPORTS AND EXPORTS BY MAJOR COUNTRIES AND SITC SECTIONS IN 2023 (cont.)

| SEKCJE SECTIONS | Import Imports | | | Eksport Exports | | |
|---|-------------------------------------|-------------------------------------|---|-------------------------------------|-------------------------------------|---|
| | w tys. PLN in thousand PLN | w tys. EUR in thousand EUR | w tys. dol. USA in thousand USD | w tys. PLN in thousand PLN | w tys. EUR in thousand EUR | w tys. dol. USA in thousand USD |
| IRLANDIA (dok.) IRELAND (cont.) | | | | | | |
| Towary przemysłowe sklasyfikowane głównie według surowca | 190333,7 | 41552 | 44963 | 780279,5 | 170711 | 184623 |
| Manufactured goods classified chiefly by material | | | | | | |
| Maszyny, urządzenia i sprzęt transportowy | 1454357,4 | 319255 | 346218 | 2245209,8 | 492290 | 532345 |
| Machinery and transport equipment | | | | | | |
| Różne wyroby przemysłowe | 1020637,4 | 222745 | 240902 | 748905,6 | 164172 | 177560 |
| Miscellaneous manufactured articles | | | | | | |
| IZRAEL ISRAEL | | | | | | |
| OGÓŁEM | 2325511,8 | 508959 | 550561 | 4003610,1 | 876674 | 949579 |
| TOTAL | | | | | | |
| Żywność i zwierzęta żywe | 264423,8 | 57972 | 62567 | 1319742,0 | 289352 | 313531 |
| Food and live animals | | | | | | |
| Napoje i tytoń | 4347,5 | 953 | 1039 | 178639,0 | 39143 | 42433 |
| Beverages and tobacco | | | | | | |
| Surowce niejadalne z wyjątkiem paliw | 20288,3 | 4435 | 4792 | 20232,9 | 4410 | 4779 |
| Crude materials, inedible, except fuels | | | | | | |
| Oleje, tłuszcze i woski, zwierzęce i roślinne | 745,7 | 162 | 175 | 34994,7 | 7614 | 8232 |
| Animal and vegetable oils, fats and waxes | | | | | | |
| Chemikalia i produkty pokrewne | 617104,4 | 134574 | 145625 | 470956,8 | 102820 | 111249 |
| Chemicals and related products | | | | | | |
| Towary przemysłowe sklasyfikowane głównie według surowca | 333438,9 | 73008 | 78994 | 412453,2 | 90217 | 97660 |
| Manufactured goods classified chiefly by material | | | | | | |
| Maszyny, urządzenia i sprzęt transportowy | 833078,4 | 182846 | 197921 | 982371,5 | 215389 | 233251 |
| Machinery and transport equipment | | | | | | |
| Różne wyroby przemysłowe | 251612,9 | 54905 | 59334 | 575320,7 | 125781 | 136331 |
| Miscellaneous manufactured articles | | | | | | |
| JAPONIA JAPAN | | | | | | |
| OGÓŁEM | 26354686,4 | 5763381 | 6235587 | 3770727,8 | 826198 | 893762 |
| TOTAL | | | | | | |
| Żywność i zwierzęta żywe | 30898,6 | 6769 | 7324 | 324772,7 | 71318 | 77326 |
| Food and live animals | | | | | | |
| Napoje i tytoń | 17329,2 | 3797 | 4105 | 56797,2 | 12737 | 13666 |
| Beverages and tobacco | | | | | | |
| Surowce niejadalne z wyjątkiem paliw | 516509,5 | 113117 | 122774 | 123248,0 | 27071 | 29380 |
| Crude materials, inedible, except fuels | | | | | | |
| Paliwa mineralne, smary i materiały pochodne | 74827,3 | 16062 | 17333 | 10159,9 | 2207 | 2386 |
| Mineral fuels, lubricants and related materials | | | | | | |
| Chemikalia i produkty pokrewne | 5232016,2 | 1136614 | 1227895 | 223080,9 | 48949 | 53023 |
| Chemicals and related products | | | | | | |
| Towary przemysłowe sklasyfikowane głównie według surowca | 2158119,7 | 471300 | 509865 | 408627,6 | 89389 | 96773 |
| Manufactured goods classified chiefly by material | | | | | | |
| Maszyny, urządzenia i sprzęt transportowy | 14753625,6 | 3233278 | 3499473 | 2172885,9 | 475815 | 514520 |
| Machinery and transport equipment | | | | | | |
| Różne wyroby przemysłowe | 3530203,8 | 773377 | 836996 | 445364,4 | 97448 | 105323 |
| Miscellaneous manufactured articles | | | | | | |
| Towary i transakcje niesklasyfikowane w SITC | 40099,9 | 8836 | 9574 | 4825,3 | 1053 | 1138 |
| Commodities and transactions not classified elsewhere in the SITC | | | | | | |

TABL. 26. IMPORT I EKSPORT WEDŁUG WAŻNIEJSZYCH KRAJÓW Z WYMIENIENIEM SEKCJI SITC W 2023 R. (cd.)
IMPORTS AND EXPORTS BY MAJOR COUNTRIES AND SITC SECTIONS IN 2023 (cont.)

| SEKCJE SECTIONS | Import Imports | | | Eksport Exports | | |
|---|-------------------------------------|-------------------------------------|---|-------------------------------------|-------------------------------------|---|
| | w tys. PLN in thousand PLN | w tys. EUR in thousand EUR | w tys. dol. USA in thousand USD | w tys. PLN in thousand PLN | w tys. EUR in thousand EUR | w tys. dol. USA in thousand USD |
| KANADA CANADA | | | | | | |
| OGÓŁEM | 4118413,1 | 906962 | 982963 | 7934062,5 | 1739516 | 1880901 |
| TOTAL | | | | | | |
| Żywność i zwierzęta żywe | 221515,3 | 48484 | 52475 | 481766,1 | 105790 | 114442 |
| Food and live animals | | | | | | |
| Napoje i tytoń | 4825,4 | 1053 | 1136 | 46371,3 | 10149 | 10985 |
| Beverages and tobacco | | | | | | |
| Surowce niejadalne z wyjątkiem paliw | 46176,8 | 10080 | 10899 | 30289,8 | 6606 | 7131 |
| Crude materials, inedible, except fuels | | | | | | |
| Paliwa mineralne, smary i materiały pochodne | 325982,6 | 71112 | 76979 | 871,9 | 192 | 209 |
| Mineral fuels, lubricants and related materials | | | | | | |
| Chemikalia i produkty pokrewne | 1101375,4 | 241723 | 261220 | 650398,2 | 142574 | 154053 |
| Chemicals and related products | | | | | | |
| Towary przemysłowe sklasyfikowane głównie według surowca | 188188,4 | 41121 | 44513 | 771956,6 | 169141 | 183169 |
| Manufactured goods classified chiefly by material | | | | | | |
| Maszyny, urządzenia i sprzęt transportowy | 1948081,1 | 431418 | 468638 | 4769954,3 | 1046149 | 1130688 |
| Machinery and transport equipment | | | | | | |
| Różne wyroby przemysłowe | 251453,5 | 55191 | 59770 | 1167796,8 | 255663 | 276710 |
| Miscellaneous manufactured articles | | | | | | |
| Towary i transakcje niesklasyfikowane w SITC | 30507,9 | 6712 | 7260 | 5520,7 | 1219 | 1327 |
| Commodities and transactions not classified elsewhere in the SITC | | | | | | |
| KAZACHSTAN KAZAKHSTAN | | | | | | |
| OGÓŁEM | 4674621,6 | 1021146 | 1104619 | 5460661,6 | 1192245 | 1290444 |
| TOTAL | | | | | | |
| Żywność i zwierzęta żywe | 139793,8 | 30553 | 33070 | 438158,0 | 95619 | 103244 |
| Food and live animals | | | | | | |
| Napoje i tytoń | 589,0 | 130 | 141 | 13594,7 | 2969 | 3188 |
| Beverages and tobacco | | | | | | |
| Surowce niejadalne z wyjątkiem paliw | 110187,0 | 23906 | 25821 | 50614,3 | 11075 | 11984 |
| Crude materials, inedible, except fuels | | | | | | |
| Paliwa mineralne, smary i materiały pochodne | 3564615,3 | 778351 | 842142 | 17624,2 | 3845 | 4160 |
| Mineral fuels, lubricants and related materials | | | | | | |
| Chemikalia i produkty pokrewne | 236756,0 | 51984 | 55993 | 1085007,4 | 236733 | 256086 |
| Chemicals and related products | | | | | | |
| Towary przemysłowe sklasyfikowane głównie według surowca | 601637,2 | 131637 | 142484 | 727725,1 | 158422 | 171472 |
| Manufactured goods classified chiefly by material | | | | | | |
| Maszyny, urządzenia i sprzęt transportowy | 11669,0 | 2528 | 2738 | 2568762,7 | 561124 | 607712 |
| Machinery and transport equipment | | | | | | |
| Różne wyroby przemysłowe | 5797,5 | 1270 | 1383 | 557627,2 | 122115 | 132227 |
| Miscellaneous manufactured articles | | | | | | |
| KOREA POŁUDNIOWA SOUTH KOREA | | | | | | |
| OGÓŁEM | 44016893,0 | 9634025 | 10427841 | 4116183,8 | 897862 | 970968 |
| TOTAL | | | | | | |
| Żywność i zwierzęta żywe | 106503,4 | 23468 | 25402 | 226717,6 | 49613 | 53675 |
| Food and live animals | | | | | | |
| Napoje i tytoń | 22966,2 | 5052 | 5480 | 59014,2 | 12818 | 13870 |
| Beverages and tobacco | | | | | | |
| Surowce niejadalne z wyjątkiem paliw | 651527,2 | 142449 | 154057 | 375716,3 | 82023 | 88688 |
| Crude materials, inedible, except fuels | | | | | | |

TABL. 26. **IMPORT I EKSPORT WEDŁUG WAŻNIEJSZYCH KRAJÓW Z WYMIENIENIEM SEKCJI SITC W 2023 R. (cd.)**
 IMPORTS AND EXPORTS BY MAJOR COUNTRIES AND SITC SECTIONS IN 2023 (cont.)

| SEKCJE SECTIONS | Import Imports | | | Eksport Exports | | |
|--|-------------------------------------|-------------------------------------|---|-------------------------------------|-------------------------------------|---|
| | w tys. PLN in thousand PLN | w tys. EUR in thousand EUR | w tys. dol. USA in thousand USD | w tys. PLN in thousand PLN | w tys. EUR in thousand EUR | w tys. dol. USA in thousand USD |
| KOREA POŁUDNIOWA (dok.) SOUTH KOREA (cont.) | | | | | | |
| Paliwa mineralne, smary i materiały pochodne Mineral fuels, lubricants and related materials | 15795,5 | 3439 | 3727 | 6838,4 | 1512 | 1641 |
| Chemikalia i produkty pokrewne | 14743222,9 | 3220766 | 3486847 | 1114003,6 | 240880 | 260309 |
| Towary przemysłowe sklasyfikowane głównie według surowca | 4254214,9 | 930090 | 1006493 | 527115,5 | 115618 | 125010 |
| Maszyny, urządzenia i sprzęt transportowy | 19489051,2 | 4273016 | 4624646 | 1506684,5 | 329801 | 356820 |
| Różne wyroby przemysłowe | 4722783,2 | 1033373 | 1118621 | 296633,2 | 64830 | 70123 |
| LIBERIA LIBERIA | | | | | | |
| OGÓŁEM | 424704,8 | 93153 | 101127 | 365525,1 | 80811 | 87893 |
| TOTAL | | | | | | |
| Żywność i zwierzęta żywe | 0,0 | 0 | 0 | 126104,3 | 27758 | 30017 |
| Surowce niejadalne z wyjątkiem paliw | 240248,6 | 52311 | 56796 | 2517,5 | 545 | 589 |
| Maszyny, urządzenia i sprzęt transportowy | 182000,2 | 40308 | 43759 | 232703,0 | 51576 | 56277 |
| LITWA LITHUANIA | | | | | | |
| OGÓŁEM | 14528543,8 | 3175215 | 3432473 | 26338343,7 | 5768099 | 6244046 |
| TOTAL | | | | | | |
| Żywność i zwierzęta żywe | 2206697,9 | 484156 | 523943 | 4052355,3 | 887166 | 960202 |
| Napoje i tytoń | 164967,5 | 36231 | 39324 | 467006,1 | 102404 | 110916 |
| Surowce niejadalne z wyjątkiem paliw | 586253,6 | 128177 | 138755 | 935640,3 | 204525 | 221385 |
| Paliwa mineralne, smary i materiały pochodne Mineral fuels, lubricants and related materials | 5221011,5 | 1138712 | 1230262 | 1218745,5 | 269854 | 292178 |
| Oleje, tłuszcze i woski, zwierzęce i roślinne | 90112,3 | 19740 | 21369 | 213614,7 | 46637 | 50390 |
| Chemikalia i produkty pokrewne | 2238745,0 | 489576 | 529808 | 3835471,8 | 837751 | 906890 |
| Towary przemysłowe sklasyfikowane głównie według surowca | 1224915,3 | 268270 | 290429 | 6678328,4 | 1462018 | 1582743 |
| Maszyny, urządzenia i sprzęt transportowy | 1072032,2 | 234672 | 253869 | 5669681,4 | 1241956 | 1344412 |
| Różne wyroby przemysłowe | 1130459,9 | 247818 | 268042 | 3249563,8 | 711847 | 770647 |
| Towary i transakcje niesklasyfikowane w SITC Commodities and transactions not classified elsewhere in the SITC | 593348,6 | 127863 | 136673 | 17936,5 | 3940 | 4284 |
| LUKSEMBURG LUXEMBOURG | | | | | | |
| OGÓŁEM | 1570166,9 | 343451 | 371460 | 2650474,8 | 579585 | 626595 |
| TOTAL | | | | | | |
| Żywność i zwierzęta żywe | 10077,0 | 2215 | 2405 | 61580,9 | 13462 | 14566 |

TABL. 26. **IMPORT I EKSPORT WEDŁUG WAŻNIEJSZYCH KRAJÓW Z WYMIENIENIEM SEKCJI SITC W 2023 R. (cd.)**
 IMPORTS AND EXPORTS BY MAJOR COUNTRIES AND SITC SECTIONS IN 2023 (cont.)

| SEKCJE SECTIONS | Import Imports | | | Eksport Exports | | |
|---|-------------------------------------|-------------------------------------|---|-------------------------------------|-------------------------------------|---|
| | w tys. PLN in thousand PLN | w tys. EUR in thousand EUR | w tys. dol. USA in thousand USD | w tys. PLN in thousand PLN | w tys. EUR in thousand EUR | w tys. dol. USA in thousand USD |
| LUKSEMBURG (dok.) LUXEMBOURG (cont.) | | | | | | |
| Napoje i tytoń | 38,6 | 9 | 10 | 383051,4 | 83986 | 90894 |
| Beverages and tobacco | | | | | | |
| Surowce niejadalne z wyjątkiem paliw | 13194,8 | 2917 | 3162 | 21799,0 | 4787 | 5177 |
| Crude materials, inedible, except fuels | | | | | | |
| Chemikalia i produkty pokrewne | 314013,2 | 68781 | 74403 | 278211,2 | 60420 | 65360 |
| Chemicals and related products | | | | | | |
| Towary przemysłowe sklasyfikowane głównie według surowca | 709409,8 | 155353 | 167919 | 495108,1 | 108010 | 116847 |
| Manufactured goods classified chiefly by material | | | | | | |
| Maszyny, urządzenia i sprzęt transportowy | 283186,2 | 61959 | 67090 | 936567,0 | 205333 | 221710 |
| Machinery and transport equipment | | | | | | |
| Różne wyroby przemysłowe | 239408,7 | 52031 | 56268 | 468190,5 | 102305 | 110660 |
| Miscellaneous manufactured articles | | | | | | |
| ŁOTWA LATVIA | | | | | | |
| OGÓŁEM | 2458837,3 | 538361 | 582380 | 11096208,1 | 2428995 | 2628187 |
| TOTAL | | | | | | |
| Żywność i zwierzęta żywe | 529706,7 | 115986 | 125340 | 2003463,5 | 438923 | 475135 |
| Food and live animals | | | | | | |
| Napoje i tytoń | 3046,3 | 671 | 727 | 239333,8 | 52498 | 56825 |
| Beverages and tobacco | | | | | | |
| Surowce niejadalne z wyjątkiem paliw | 243547,8 | 52962 | 57242 | 204059,0 | 44593 | 48292 |
| Crude materials, inedible, except fuels | | | | | | |
| Paliwa mineralne, smary i materiały pochodne | 234700,0 | 51565 | 55835 | 110681,0 | 24466 | 26631 |
| Mineral fuels, lubricants and related materials | | | | | | |
| Oleje, tłuszcze i woski, zwierzęce i roślinne | 4512,1 | 971 | 1039 | 38048,1 | 8349 | 9036 |
| Animal and vegetable oils, fats and waxes | | | | | | |
| Chemikalia i produkty pokrewne | 233110,0 | 51237 | 55554 | 1453067,5 | 316738 | 342595 |
| Chemicals and related products | | | | | | |
| Towary przemysłowe sklasyfikowane głównie według surowca | 604128,5 | 132412 | 143344 | 2146036,9 | 469617 | 508309 |
| Manufactured goods classified chiefly by material | | | | | | |
| Maszyny, urządzenia i sprzęt transportowy | 468730,7 | 102489 | 110800 | 2925228,8 | 640986 | 692759 |
| Machinery and transport equipment | | | | | | |
| Różne wyroby przemysłowe | 137348,0 | 30068 | 32497 | 1940470,9 | 425079 | 460228 |
| Miscellaneous manufactured articles | | | | | | |
| Towary i transakcje niesklasyfikowane w SITC | 7,2 | 2 | 2 | 35818,7 | 7746 | 8376 |
| Commodities and transactions not classified elsewhere in the SITC | | | | | | |
| MALEZJA MALAYSIA | | | | | | |
| OGÓŁEM | 5828929,7 | 1277303 | 1382354 | 1123494,8 | 245345 | 265257 |
| TOTAL | | | | | | |
| Żywność i zwierzęta żywe | 8235,3 | 1809 | 1952 | 156169,6 | 34225 | 37097 |
| Food and live animals | | | | | | |
| Napoje i tytoń | 11545,6 | 2599 | 2795 | 1517,8 | 334 | 360 |
| Beverages and tobacco | | | | | | |
| Surowce niejadalne z wyjątkiem paliw | 28927,6 | 6370 | 6909 | 45051,8 | 9884 | 10715 |
| Crude materials, inedible, except fuels | | | | | | |
| Paliwa mineralne, smary i materiały pochodne | 76272,7 | 16701 | 18151 | 1392,5 | 299 | 320 |
| Mineral fuels, lubricants and related materials | | | | | | |
| Oleje, tłuszcze i woski, zwierzęce i roślinne | 39547,9 | 8705 | 9433 | 5974,6 | 1321 | 1422 |
| Animal and vegetable oils, fats and waxes | | | | | | |

TABL. 26. **IMPORT I EKSPORT WEDŁUG WAŻNIEJSZYCH KRAJÓW Z WYMIENIENIEM SEKCJI SITC W 2023 R. (cd.)**
 IMPORTS AND EXPORTS BY MAJOR COUNTRIES AND SITC SECTIONS IN 2023 (cont.)

| SEKCJE SECTIONS | Import Imports | | | Eksport Exports | | |
|--|-------------------------------------|-------------------------------------|---|-------------------------------------|-------------------------------------|---|
| | w tys. PLN in thousand PLN | w tys. EUR in thousand EUR | w tys. dol. USA in thousand USD | w tys. PLN in thousand PLN | w tys. EUR in thousand EUR | w tys. dol. USA in thousand USD |
| MALEZJA (dok.) MALAYSIA (cont.) | | | | | | |
| Chemikalia i produkty pokrewne | 287025,2 | 62587 | 67782 | 101685,8 | 22233 | 24067 |
| Chemicals and related products | | | | | | |
| Towary przemysłowe sklasyfikowane głównie według surowca | 306079,5 | 66928 | 72448 | 242290,7 | 52623 | 56741 |
| Manufactured goods classified chiefly by material | | | | | | |
| Maszyny, urządzenia i sprzęt transportowy | 4523281,5 | 991581 | 1073055 | 393318,9 | 85985 | 92992 |
| Machinery and transport equipment | | | | | | |
| Różne wyroby przemysłowe | 547708,1 | 119955 | 129755 | 175440,7 | 38301 | 41393 |
| Miscellaneous manufactured articles | | | | | | |
| MEKSYK MEXICO | | | | | | |
| O G Ó Ł E M | 4474527,2 | 980288 | 1060362 | 10437502,8 | 2282662 | 2475275 |
| TOTAL | | | | | | |
| Żywność i zwierzęta żywe | 83447,6 | 18228 | 19737 | 189792,4 | 41790 | 45356 |
| Food and live animals | | | | | | |
| Napoje i tytoń | 74500,7 | 16326 | 17568 | 52161,2 | 11501 | 12481 |
| Beverages and tobacco | | | | | | |
| Surowce niejadalne z wyjątkiem paliw | 30400,8 | 6668 | 7208 | 16751,4 | 3662 | 3944 |
| Crude materials, inedible, except fuels | | | | | | |
| Paliwa mineralne, smary i materiały pochodne | 1066,0 | 229 | 249 | 54193,1 | 12059 | 12989 |
| Mineral fuels, lubricants and related materials | | | | | | |
| Chemikalia i produkty pokrewne | 235260,5 | 51503 | 55660 | 489393,2 | 107386 | 116291 |
| Chemicals and related products | | | | | | |
| Towary przemysłowe sklasyfikowane głównie według surowca | 291423,0 | 63653 | 68877 | 814750,1 | 178291 | 192909 |
| Manufactured goods classified chiefly by material | | | | | | |
| Maszyny, urządzenia i sprzęt transportowy | 3163118,2 | 693169 | 749803 | 8152530,2 | 1781219 | 1932318 |
| Machinery and transport equipment | | | | | | |
| Różne wyroby przemysłowe | 582578,2 | 127703 | 138218 | 667791,4 | 146723 | 158953 |
| Miscellaneous manufactured articles | | | | | | |
| NIEMCY GERMANY | | | | | | |
| O G Ó Ł E M | 312041106,7 | 68319460 | 73912545 | 450847857,8 | 98638389 | 106696779 |
| TOTAL | | | | | | |
| Żywność i zwierzęta żywe | 24641702,7 | 5396981 | 5837932 | 45299679,9 | 9920708 | 10735447 |
| Food and live animals | | | | | | |
| Napoje i tytoń | 2210923,9 | 484892 | 525055 | 10492493,6 | 2298434 | 2489593 |
| Beverages and tobacco | | | | | | |
| Surowce niejadalne z wyjątkiem paliw | 6395823,1 | 1399349 | 1514367 | 9570669,1 | 2093694 | 2266389 |
| Crude materials, inedible, except fuels | | | | | | |
| Paliwa mineralne, smary i materiały pochodne | 16795870,9 | 3671298 | 3969815 | 5856432,4 | 1278029 | 1381721 |
| Mineral fuels, lubricants and related materials | | | | | | |
| Oleje, tłuszcze i woski, zwierzęce i roślinne | 1284325,3 | 280485 | 303399 | 1490607,2 | 327766 | 354929 |
| Animal and vegetable oils, fats and waxes | | | | | | |
| Chemikalia i produkty pokrewne | 49578900,8 | 10845427 | 11733528 | 36529517,8 | 7992014 | 8643273 |
| Chemicals and related products | | | | | | |
| Towary przemysłowe sklasyfikowane głównie według surowca | 60166260,2 | 13166595 | 14245957 | 76181678,5 | 16647112 | 18008552 |
| Manufactured goods classified chiefly by material | | | | | | |
| Maszyny, urządzenia i sprzęt transportowy | 121463649,1 | 26605963 | 28783136 | 175726510,7 | 38438275 | 41572343 |
| Machinery and transport equipment | | | | | | |

TABL. 26. **IMPORT I EKSPORT WEDŁUG WAŻNIEJSZYCH KRAJÓW Z WYMIENIENIEM SEKCJI SITC W 2023 R. (cd.)**
 IMPORTS AND EXPORTS BY MAJOR COUNTRIES AND SITC SECTIONS IN 2023 (cont.)

| SEKCJE SECTIONS | Import Imports | | | Eksport Exports | | |
|--|-------------------------------------|-------------------------------------|---|-------------------------------------|-------------------------------------|---|
| | w tys. PLN in thousand PLN | w tys. EUR in thousand EUR | w tys. dol. USA in thousand USD | w tys. PLN in thousand PLN | w tys. EUR in thousand EUR | w tys. dol. USA in thousand USD |
| NIEMCY (dok.) GERMANY (cont.) | | | | | | |
| Różne wyroby przemysłowe | 27161626,8 | 5953277 | 6440718 | 89523242,3 | 19603549 | 21202476 |
| Miscellaneous manufactured articles | | | | | | |
| Towary i transakcje niesklasyfikowane w SITC Commodities and transactions not classified elsewhere in the SITC | 2342023,8 | 515194 | 558637 | 177026,3 | 38809 | 42055 |
| NORWEGIA NORWAY | | | | | | |
| OGÓŁEM | 37859270,4 | 8311609 | 9000215 | 14024755,7 | 3066100 | 3315490 |
| TOTAL | | | | | | |
| Żywność i zwierzęta żywe | 7813681,5 | 1713342 | 1853843 | 830392,9 | 182120 | 197127 |
| Food and live animals | | | | | | |
| Napoje i tytoń | 325,1 | 71 | 76 | 468784,0 | 102488 | 110656 |
| Beverages and tobacco | | | | | | |
| Surowce niejadalne z wyjątkiem paliw | 511566,1 | 112215 | 121923 | 129054,8 | 28265 | 30582 |
| Crude materials, inedible, except fuels | | | | | | |
| Paliwa mineralne, smary i materiały pochodne Mineral fuels, lubricants and related materials | 23050951,1 | 5069510 | 5494747 | 543863,5 | 118875 | 128724 |
| Oleje, tłuszcze i woski, zwierzęce i roślinne Animal and vegetable oils, fats and waxes | 36631,7 | 8043 | 8700 | 22749,2 | 5001 | 5417 |
| Chemikalia i produkty pokrewne | 761912,2 | 166652 | 180325 | 865099,6 | 188874 | 204317 |
| Chemicals and related products | | | | | | |
| Towary przemysłowe sklasyfikowane głównie według surowca | 2774449,2 | 606869 | 657136 | 3442857,5 | 752675 | 814285 |
| Manufactured goods classified chiefly by material | | | | | | |
| Maszyny, urządzenia i sprzęt transportowy | 809905,8 | 176737 | 190705 | 4877192,4 | 1065146 | 1151131 |
| Machinery and transport equipment | | | | | | |
| Różne wyroby przemysłowe | 252056,3 | 54884 | 59096 | 2843617,9 | 622403 | 672970 |
| Miscellaneous manufactured articles | | | | | | |
| Towary i transakcje niesklasyfikowane w SITC Commodities and transactions not classified elsewhere in the SITC | 1847791,5 | 403285 | 433664 | 1144,0 | 255 | 280 |
| PANAMA PANAMA | | | | | | |
| OGÓŁEM | 62708,4 | 13644 | 14760 | 196463,8 | 42792 | 46272 |
| TOTAL | | | | | | |
| Żywność i zwierzęta żywe | 49784,4 | 10857 | 11739 | 24566,9 | 5424 | 5865 |
| Food and live animals | | | | | | |
| Chemikalia i produkty pokrewne | 417,1 | 91 | 98 | 48072,5 | 10541 | 11438 |
| Chemicals and related products | | | | | | |
| Towary przemysłowe sklasyfikowane głównie według surowca | 2540,7 | 551 | 591 | 37118,7 | 8024 | 8633 |
| Manufactured goods classified chiefly by material | | | | | | |
| Maszyny, urządzenia i sprzęt transportowy | 5925,7 | 1261 | 1370 | 61300,0 | 13245 | 14318 |
| Machinery and transport equipment | | | | | | |
| Różne wyroby przemysłowe | 1402,3 | 308 | 335 | 20249,3 | 4434 | 4805 |
| Miscellaneous manufactured articles | | | | | | |
| PORTUGALIA PORTUGAL | | | | | | |
| OGÓŁEM | 5281157,2 | 1157474 | 1252668 | 8733887,9 | 1907355 | 2062253 |
| TOTAL | | | | | | |
| Żywność i zwierzęta żywe | 388247,0 | 85205 | 92206 | 908730,4 | 198790 | 215017 |
| Food and live animals | | | | | | |

TABL. 26. **IMPORT I EKSPORT WEDŁUG WAŻNIEJSZYCH KRAJÓW Z WYMIENIENIEM SEKCJI SITC W 2023 R. (cd.)**
 IMPORTS AND EXPORTS BY MAJOR COUNTRIES AND SITC SECTIONS IN 2023 (cont.)

| SEKCJE SECTIONS | Import Imports | | | Eksport Exports | | |
|--|-------------------------------------|-------------------------------------|---|-------------------------------------|-------------------------------------|---|
| | w tys. PLN in thousand PLN | w tys. EUR in thousand EUR | w tys. dol. USA in thousand USD | w tys. PLN in thousand PLN | w tys. EUR in thousand EUR | w tys. dol. USA in thousand USD |
| PORTUGALIA (dok.) PORTUGAL (cont.) | | | | | | |
| Napoje i tytoń | 194489,0 | 42716 | 46296 | 237904,5 | 51905 | 56159 |
| Beverages and tobacco | | | | | | |
| Surowce niejadalne z wyjątkiem paliw | 366305,7 | 79821 | 86278 | 95910,6 | 21009 | 22805 |
| Crude materials, inedible, except fuels | | | | | | |
| Paliwa mineralne, smary i materiały pochodne | 11094,6 | 2492 | 2721 | 31085,8 | 6816 | 7421 |
| Mineral fuels, lubricants and related materials | | | | | | |
| Oleje, tłuszcze i woski, zwierzęce i roślinne | 64896,4 | 14301 | 15530 | 1948,5 | 427 | 462 |
| Animal and vegetable oils, fats and waxes | | | | | | |
| Chemikalia i produkty pokrewne | 372314,1 | 81619 | 88305 | 1982508,1 | 432284 | 467301 |
| Chemicals and related products | | | | | | |
| Towary przemysłowe sklasyfikowane głównie według surowca | 789969,9 | 172788 | 186884 | 1132517,3 | 247310 | 267469 |
| Manufactured goods classified chiefly by material | | | | | | |
| Maszyny, urządzenia i sprzęt transportowy | 1908717,6 | 418022 | 452364 | 3582585,4 | 782562 | 845875 |
| Machinery and transport equipment | | | | | | |
| Różne wyroby przemysłowe | 1185117,5 | 260511 | 282083 | 760662,5 | 166244 | 179735 |
| Miscellaneous manufactured articles | | | | | | |
| ROSJA RUSSIA | | | | | | |
| OGÓŁEM | 11369725,7 | 2471959 | 2665877 | 16687857,1 | 3650063 | 3950051 |
| TOTAL | | | | | | |
| Żywność i zwierzęta żywe | 1117644,5 | 244678 | 264562 | 1983715,1 | 433648 | 469137 |
| Food and live animals | | | | | | |
| Napoje i tytoń | 3837,8 | 842 | 911 | 350440,7 | 76785 | 83068 |
| Beverages and tobacco | | | | | | |
| Surowce niejadalne z wyjątkiem paliw | 801545,9 | 174895 | 189103 | 319911,0 | 69834 | 75678 |
| Crude materials, inedible, except fuels | | | | | | |
| Paliwa mineralne, smary i materiały pochodne | 5474257,5 | 1182179 | 1270472 | 1972,8 | 424 | 453 |
| Mineral fuels, lubricants and related materials | | | | | | |
| Oleje, tłuszcze i woski, zwierzęce i roślinne | 137825,2 | 30201 | 32740 | 52000,0 | 11351 | 12285 |
| Animal and vegetable oils, fats and waxes | | | | | | |
| Chemikalia i produkty pokrewne | 2285502,1 | 500639 | 541679 | 5240451,3 | 1148437 | 1243226 |
| Chemicals and related products | | | | | | |
| Towary przemysłowe sklasyfikowane głównie według surowca | 1410229,8 | 307976 | 333370 | 2402230,8 | 525867 | 569414 |
| Manufactured goods classified chiefly by material | | | | | | |
| Maszyny, urządzenia i sprzęt transportowy | 60465,4 | 13175 | 14252 | 3502423,1 | 762676 | 824704 |
| Machinery and transport equipment | | | | | | |
| Różne wyroby przemysłowe | 73956,2 | 16401 | 17733 | 2834580,2 | 621011 | 672053 |
| Miscellaneous manufactured articles | | | | | | |
| RUMUNIA ROMANIA | | | | | | |
| OGÓŁEM | 13788094,5 | 3018679 | 3264552 | 33862156,7 | 7419705 | 8024275 |
| TOTAL | | | | | | |
| Żywność i zwierzęta żywe | 627486,2 | 137440 | 148469 | 5302306,8 | 1161918 | 1257194 |
| Food and live animals | | | | | | |
| Napoje i tytoń | 394953,8 | 87300 | 94703 | 331374,9 | 72318 | 78237 |
| Beverages and tobacco | | | | | | |
| Surowce niejadalne z wyjątkiem paliw | 586547,7 | 128856 | 139506 | 335642,7 | 73536 | 79471 |
| Crude materials, inedible, except fuels | | | | | | |
| Paliwa mineralne, smary i materiały pochodne | 44149,8 | 9702 | 10504 | 443115,3 | 97659 | 106264 |
| Mineral fuels, lubricants and related materials | | | | | | |

TABL. 26. IMPORT I EKSPORT WEDŁUG WAŻNIEJSZYCH KRAJÓW Z WYMIENIENIEM SEKCJI SITC W 2023 R. (cd.)
IMPORTS AND EXPORTS BY MAJOR COUNTRIES AND SITC SECTIONS IN 2023 (cont.)

| SEKCJE SECTIONS | Import Imports | | | Eksport Exports | | |
|--|-------------------------------------|-------------------------------------|---|-------------------------------------|-------------------------------------|---|
| | w tys. PLN in thousand PLN | w tys. EUR in thousand EUR | w tys. dol. USA in thousand USD | w tys. PLN in thousand PLN | w tys. EUR in thousand EUR | w tys. dol. USA in thousand USD |
| RUMUNIA (dok.) ROMANIA (cont.) | | | | | | |
| Oleje, tłuszcze i woski, zwierzęce i roślinne Animal and vegetable oils, fats and waxes | 34468,9 | 7525 | 8177 | 42169,1 | 9231 | 9994 |
| Chemikalia i produkty pokrewne | 1019965,6 | 223034 | 241112 | 4529649,3 | 989899 | 1070508 |
| Towary przemysłowe sklasyfikowane głównie według surowca | 3055458,9 | 666764 | 721544 | 7238623,7 | 1584901 | 1714981 |
| Maszyzny, urządzenia i sprzęt transportowy | 6717558,8 | 1471040 | 1590122 | 9420254,4 | 2067326 | 2233076 |
| Różne wyroby przemysłowe | 1307501,9 | 287017 | 310415 | 6170968,7 | 1352403 | 1463151 |
| Towary i transakcje niesklasyfikowane w SITC Commodities and transactions not classified elsewhere in the SITC | 3,0 | 1 | 1 | 48051,6 | 10514 | 11399 |
| SINGAPUR SINGAPORE | | | | | | |
| OGÓŁEM TOTAL | 2623896,1 | 573760 | 620910 | 1210731,0 | 265035 | 286985 |
| Żywność i zwierzęta żywe | 6267,8 | 1368 | 1479 | 150239,5 | 32787 | 35467 |
| Chemikalia i produkty pokrewne | 378942,0 | 82584 | 89421 | 73433,2 | 16130 | 17450 |
| Towary przemysłowe sklasyfikowane głównie według surowca | 14362,8 | 3137 | 3394 | 87422,9 | 19146 | 20733 |
| Maszyzny, urządzenia i sprzęt transportowy | 1330525,8 | 290554 | 314549 | 663949,3 | 145335 | 157340 |
| Różne wyroby przemysłowe | 885270,0 | 194263 | 210073 | 216441,7 | 47421 | 51433 |
| SŁOWACJA SLOVAKIA | | | | | | |
| OGÓŁEM TOTAL | 24073415,3 | 5269084 | 5701647 | 44200685,7 | 9666892 | 10454921 |
| Żywność i zwierzęta żywe | 2351212,0 | 515363 | 557766 | 4284122,5 | 937667 | 1014734 |
| Napoje i tytoń | 41017,8 | 9038 | 9779 | 424593,4 | 92989 | 100549 |
| Surowce niejadalne z wyjątkiem paliw | 1068899,9 | 233488 | 252645 | 1283096,5 | 280202 | 303238 |
| Paliwa mineralne, smary i materiały pochodne Mineral fuels, lubricants and related materials | 741859,9 | 162234 | 175418 | 5029859,1 | 1095381 | 1180790 |
| Oleje, tłuszcze i woski, zwierzęce i roślinne Animal and vegetable oils, fats and waxes | 52298,5 | 11529 | 12474 | 244788,2 | 53681 | 58139 |
| Chemikalia i produkty pokrewne | 1716118,4 | 375374 | 406232 | 3779127,0 | 825334 | 892719 |
| Towary przemysłowe sklasyfikowane głównie według surowca | 7537973,7 | 1648905 | 1784902 | 8730466,0 | 1909464 | 2065967 |
| Maszyzny, urządzenia i sprzęt transportowy | 9069970,8 | 1984563 | 2147129 | 14005565,3 | 3065984 | 3317453 |

TABL. 26. **IMPORT I EKSPORT WEDŁUG WAŻNIEJSZYCH KRAJÓW Z WYMIENIENIEM SEKCJI SITC W 2023 R. (cd.)**
 IMPORTS AND EXPORTS BY MAJOR COUNTRIES AND SITC SECTIONS IN 2023 (cont.)

| SEKCJE SECTIONS | Import Imports | | | Eksport Exports | | |
|--|-------------------------------------|-------------------------------------|---|-------------------------------------|-------------------------------------|---|
| | w tys. PLN in thousand PLN | w tys. EUR in thousand EUR | w tys. dol. USA in thousand USD | w tys. PLN in thousand PLN | w tys. EUR in thousand EUR | w tys. dol. USA in thousand USD |
| SŁOWACJA (dok.) SLOVAKIA (cont.) | | | | | | |
| Różne wyroby przemysłowe | 1258023,9 | 275622 | 298170 | 6417874,0 | 1405928 | 1521049 |
| Miscellaneous manufactured articles | | | | | | |
| Towary i transakcje niesklasyfikowane w SITC Commodities and transactions not classified elsewhere in the SITC | 236040,4 | 52969 | 57132 | 1193,6 | 263 | 283 |
| SŁOWENIA SLOVENIA | | | | | | |
| OGÓŁEM | 5419306,6 | 1186596 | 1283580 | 6358705,0 | 1391446 | 1504511 |
| TOTAL | | | | | | |
| Żywność i zwierzęta żywe | 74819,1 | 16477 | 17854 | 675300,8 | 147956 | 160059 |
| Food and live animals | | | | | | |
| Napoje i tytoń | 4484,2 | 983 | 1067 | 142826,1 | 31368 | 33985 |
| Beverages and tobacco | | | | | | |
| Surowce niejadalne z wyjątkiem paliw | 106208,4 | 23252 | 25138 | 261225,5 | 57104 | 61760 |
| Crude materials, inedible, except fuels | | | | | | |
| Paliwa mineralne, smary i materiały pochodne Mineral fuels, lubricants and related materials | 7776,3 | 1714 | 1841 | 58357,3 | 12779 | 13820 |
| Chemikalia i produkty pokrewne | 1505904,2 | 329187 | 355917 | 807324,2 | 176551 | 190997 |
| Chemicals and related products | | | | | | |
| Towary przemysłowe sklasyfikowane głównie według surowca | 1169886,0 | 256003 | 277141 | 1200764,6 | 262382 | 283699 |
| Manufactured goods classified chiefly by material | | | | | | |
| Maszyny, urządzenia i sprzęt transportowy | 2114035,9 | 463381 | 501293 | 2268034,5 | 496735 | 536842 |
| Machinery and transport equipment | | | | | | |
| Różne wyroby przemysłowe | 432102,0 | 94711 | 102369 | 939162,3 | 205320 | 221998 |
| Miscellaneous manufactured articles | | | | | | |
| STANY ZJEDNOCZONE UNITED STATES | | | | | | |
| OGÓŁEM | 68363830,1 | 14986170 | 16215028 | 49946336,3 | 10940677 | 11838869 |
| TOTAL | | | | | | |
| Żywność i zwierzęta żywe | 1875457,0 | 409722 | 443705 | 3562516,8 | 781734 | 845600 |
| Food and live animals | | | | | | |
| Napoje i tytoń | 751931,4 | 165027 | 178527 | 199840,2 | 43836 | 47476 |
| Beverages and tobacco | | | | | | |
| Surowce niejadalne z wyjątkiem paliw | 2047806,3 | 447984 | 484222 | 257720,1 | 56870 | 62057 |
| Crude materials, inedible, except fuels | | | | | | |
| Paliwa mineralne, smary i materiały pochodne Mineral fuels, lubricants and related materials | 7842854,0 | 1728780 | 1878693 | 89512,2 | 19593 | 20974 |
| Chemikalia i produkty pokrewne | 11273875,8 | 2466447 | 2669761 | 2756063,9 | 603516 | 653256 |
| Chemicals and related products | | | | | | |
| Towary przemysłowe sklasyfikowane głównie według surowca | 3868732,1 | 846598 | 916006 | 5815421,3 | 1276531 | 1381506 |
| Manufactured goods classified chiefly by material | | | | | | |
| Maszyny, urządzenia i sprzęt transportowy | 25704008,3 | 5629185 | 6086893 | 26562952,0 | 5815658 | 6291737 |
| Machinery and transport equipment | | | | | | |
| Różne wyroby przemysłowe | 8766323,8 | 1923782 | 2080350 | 10621224,9 | 2325327 | 2517333 |
| Miscellaneous manufactured articles | | | | | | |
| Towary i transakcje niesklasyfikowane w SITC Commodities and transactions not classified elsewhere in the SITC | 6228462,8 | 1367690 | 1475840 | 74596,2 | 16178 | 17376 |

TABL. 26. IMPORT I EKSPORT WEDŁUG WAŻNIEJSZYCH KRAJÓW Z WYMIENIENIEM SEKCJI SITC W 2023 R. (cd.)
IMPORTS AND EXPORTS BY MAJOR COUNTRIES AND SITC SECTIONS IN 2023 (cont.)

| SEKCJE SECTIONS | Import Imports | | | Eksport Exports | | |
|---|-------------------------------------|-------------------------------------|---|-------------------------------------|-------------------------------------|---|
| | w tys. PLN in thousand PLN | w tys. EUR in thousand EUR | w tys. dol. USA in thousand USD | w tys. PLN in thousand PLN | w tys. EUR in thousand EUR | w tys. dol. USA in thousand USD |
| SZWAJCARIA SWITZERLAND | | | | | | |
| OGÓŁEM | 11286779,5 | 2475204 | 2679335 | 18476507,1 | 4044939 | 4374944 |
| TOTAL | | | | | | |
| Żywność i zwierzęta żywe | 570003,6 | 124917 | 135223 | 1012323,9 | 221833 | 239916 |
| Food and live animals | | | | | | |
| Napoje i tytoń | 40847,6 | 8907 | 9640 | 91470,8 | 20102 | 21762 |
| Beverages and tobacco | | | | | | |
| Surowce niejadalne z wyjątkiem paliw | 59806,0 | 13028 | 14103 | 222717,1 | 48674 | 52585 |
| Crude materials, inedible, except fuels | | | | | | |
| Paliwa mineralne, smary i materiały pochodne | 10370,9 | 2272 | 2453 | 26656,3 | 5770 | 6260 |
| Mineral fuels, lubricants and related materials | | | | | | |
| Oleje, tłuszcze i woski, zwierzęce i roślinne | 56966,3 | 12417 | 13443 | 2639,1 | 577 | 625 |
| Animal and vegetable oils, fats and waxes | | | | | | |
| Chemikalia i produkty pokrewne | 4149421,1 | 910386 | 986217 | 1251616,8 | 273589 | 295856 |
| Chemicals and related products | | | | | | |
| Towary przemysłowe sklasyfikowane głównie według surowca | 1393812,7 | 304968 | 329896 | 2904596,4 | 635296 | 687611 |
| Manufactured goods classified chiefly by material | | | | | | |
| Maszyny, urządzenia i sprzęt transportowy | 3089150,5 | 678104 | 733678 | 6342317,3 | 1388758 | 1502132 |
| Machinery and transport equipment | | | | | | |
| Różne wyroby przemysłowe | 1358896,5 | 297984 | 322294 | 5996284,1 | 1313283 | 1420226 |
| Miscellaneous manufactured articles | | | | | | |
| Towary i transakcje niesklasyfikowane w SITC | 557504,4 | 122221 | 132389 | 625885,2 | 137058 | 147972 |
| Commodities and transactions not classified elsewhere in the SITC | | | | | | |
| SZWECJA SWEDEN | | | | | | |
| OGÓŁEM | 29391696,6 | 6427044 | 6953382 | 39938499,0 | 8727552 | 9437936 |
| TOTAL | | | | | | |
| Żywność i zwierzęta żywe | 1700913,1 | 373212 | 404050 | 3405314,1 | 745172 | 806450 |
| Food and live animals | | | | | | |
| Napoje i tytoń | 45749,4 | 10081 | 10936 | 306624,4 | 67465 | 73027 |
| Beverages and tobacco | | | | | | |
| Surowce niejadalne z wyjątkiem paliw | 851687,6 | 185951 | 201157 | 273246,8 | 59661 | 64442 |
| Crude materials, inedible, except fuels | | | | | | |
| Paliwa mineralne, smary i materiały pochodne | 8187607,6 | 1789626 | 1938592 | 416218,7 | 92081 | 99798 |
| Mineral fuels, lubricants and related materials | | | | | | |
| Oleje, tłuszcze i woski, zwierzęce i roślinne | 144584,3 | 31535 | 34062 | 65110,4 | 14151 | 15295 |
| Animal and vegetable oils, fats and waxes | | | | | | |
| Chemikalia i produkty pokrewne | 2068431,5 | 452877 | 489918 | 2244073,4 | 490585 | 530684 |
| Chemicals and related products | | | | | | |
| Towary przemysłowe sklasyfikowane głównie według surowca | 5746262,4 | 1255902 | 1358460 | 7818806,1 | 1709019 | 1848307 |
| Manufactured goods classified chiefly by material | | | | | | |
| Maszyny, urządzenia i sprzęt transportowy | 8778507,8 | 1918568 | 2073067 | 18828832,2 | 4109453 | 4442916 |
| Machinery and transport equipment | | | | | | |
| Różne wyroby przemysłowe | 1867699,1 | 409235 | 443080 | 6503774,6 | 1423220 | 1538884 |
| Miscellaneous manufactured articles | | | | | | |
| Towary i transakcje niesklasyfikowane w SITC | 253,9 | 57 | 62 | 76498,2 | 16746 | 18134 |
| Commodities and transactions not classified elsewhere in the SITC | | | | | | |

TABL. 26. **IMPORT I EKSPORT WEDŁUG WAŻNIEJSZYCH KRAJÓW Z WYMIENIENIEM SEKCJI SITC W 2023 R. (cd.)**
 IMPORTS AND EXPORTS BY MAJOR COUNTRIES AND SITC SECTIONS IN 2023 (cont.)

| SEKCJE SECTIONS | Import Imports | | | Eksport Exports | | |
|--|-------------------------------------|-------------------------------------|---|-------------------------------------|-------------------------------------|---|
| | w tys. PLN in thousand PLN | w tys. EUR in thousand EUR | w tys. dol. USA in thousand USD | w tys. PLN in thousand PLN | w tys. EUR in thousand EUR | w tys. dol. USA in thousand USD |
| TAJLANDIA THAILAND | | | | | | |
| OGÓŁEM | 6182343,2 | 1353365 | 1464266 | 1449519,6 | 317435 | 343663 |
| TOTAL | | | | | | |
| Żywność i zwierzęta żywe | 507652,4 | 111196 | 120311 | 89846,1 | 19706 | 21351 |
| Food and live animals | | | | | | |
| Napoje i tytoń | 47006,9 | 10377 | 11217 | 1607,5 | 350 | 376 |
| Beverages and tobacco | | | | | | |
| Surowce niejadalne z wyjątkiem paliw | 196336,4 | 42816 | 46222 | 132351,0 | 28722 | 31066 |
| Crude materials, inedible, except fuels | | | | | | |
| Chemikalia i produkty pokrewne | 268932,3 | 58784 | 63576 | 177641,3 | 38691 | 41863 |
| Chemicals and related products | | | | | | |
| Towary przemysłowe sklasyfikowane głównie według surowca | 621839,4 | 136137 | 147316 | 524162,2 | 115030 | 124604 |
| Manufactured goods classified chiefly by material | | | | | | |
| Maszyny, urządzenia i sprzęt transportowy | 3165876,4 | 692801 | 749559 | 439327,5 | 96479 | 104423 |
| Machinery and transport equipment | | | | | | |
| Różne wyroby przemysłowe | 1372172,0 | 300701 | 325465 | 77796,2 | 16962 | 18361 |
| Miscellaneous manufactured articles | | | | | | |
| TAJWAN TAIWAN | | | | | | |
| OGÓŁEM | 11465801,9 | 2512408 | 2719661 | 977042,7 | 214053 | 231544 |
| TOTAL | | | | | | |
| Żywność i zwierzęta żywe | 22411,1 | 4926 | 5340 | 60083,2 | 13180 | 14292 |
| Food and live animals | | | | | | |
| Napoje i tytoń | 8098,0 | 1789 | 1929 | 10258,2 | 2236 | 2416 |
| Beverages and tobacco | | | | | | |
| Surowce niejadalne z wyjątkiem paliw | 61340,1 | 13378 | 14500 | 12345,2 | 2689 | 2906 |
| Crude materials, inedible, except fuels | | | | | | |
| Chemikalia i produkty pokrewne | 530828,0 | 116330 | 125888 | 104649,4 | 22886 | 24802 |
| Chemicals and related products | | | | | | |
| Towary przemysłowe sklasyfikowane głównie według surowca | 1429062,5 | 312751 | 338544 | 177644,9 | 38774 | 41783 |
| Manufactured goods classified chiefly by material | | | | | | |
| Maszyny, urządzenia i sprzęt transportowy | 7277447,3 | 1594197 | 1725691 | 510277,5 | 112016 | 121260 |
| Machinery and transport equipment | | | | | | |
| Różne wyroby przemysłowe | 2131880,9 | 468012 | 506662 | 98157,9 | 21473 | 23220 |
| Miscellaneous manufactured articles | | | | | | |
| TURCJA TÜRKIYE | | | | | | |
| OGÓŁEM | 34517606,6 | 7565364 | 8183853 | 21366933,2 | 4675071 | 5056342 |
| TOTAL | | | | | | |
| Żywność i zwierzęta żywe | 1693674,6 | 369373 | 398694 | 1665728,2 | 365725 | 396238 |
| Food and live animals | | | | | | |
| Napoje i tytoń | 131568,2 | 28758 | 31062 | 83824,0 | 18442 | 19979 |
| Beverages and tobacco | | | | | | |
| Surowce niejadalne z wyjątkiem paliw | 541411,7 | 118017 | 127895 | 572655,1 | 124145 | 134311 |
| Crude materials, inedible, except fuels | | | | | | |
| Paliwa mineralne, smary i materiały pochodne | 16219,2 | 3593 | 3887 | 45998,6 | 10007 | 10797 |
| Mineral fuels, lubricants and related materials | | | | | | |
| Chemikalia i produkty pokrewne | 2021469,4 | 442313 | 478501 | 2089269,3 | 456774 | 493994 |
| Chemicals and related products | | | | | | |
| Towary przemysłowe sklasyfikowane głównie według surowca | 6576439,1 | 1439043 | 1556815 | 2958068,7 | 647414 | 700669 |
| Manufactured goods classified chiefly by material | | | | | | |

TABL. 26. IMPORT I EKSPORT WEDŁUG WAŻNIEJSZYCH KRAJÓW Z WYMIENIENIEM SEKCJI SITC W 2023 R. (cd.)
IMPORTS AND EXPORTS BY MAJOR COUNTRIES AND SITC SECTIONS IN 2023 (cont.)

| SEKCJE SECTIONS | Import Imports | | | Eksport Exports | | |
|--|-------------------------------------|-------------------------------------|---|-------------------------------------|-------------------------------------|---|
| | w tys. PLN in thousand PLN | w tys. EUR in thousand EUR | w tys. dol. USA in thousand USD | w tys. PLN in thousand PLN | w tys. EUR in thousand EUR | w tys. dol. USA in thousand USD |
| TURCJA (dok.) TÜRKIYE (cont.) | | | | | | |
| Maszyny, urządzenia i sprzęt transportowy Machinery and transport equipment | 14556376,3 | 3191210 | 3453113 | 12592728,2 | 2755682 | 2979405 |
| Różne wyroby przemysłowe | 8934227,7 | 1963057 | 2123033 | 1310609,5 | 286284 | 309579 |
| Miscellaneous manufactured articles | | | | | | |
| Towary i transakcje niesklasyfikowane w SITC Commodities and transactions not classified elsewhere in the SITC | 40257,5 | 8694 | 9437 | 47232,5 | 10423 | 11179 |
| UKRAINA UKRAINE | | | | | | |
| OGÓŁEM | 20303600,4 | 4432833 | 4791068 | 51634443,4 | 11331169 | 12266077 |
| TOTAL | | | | | | |
| Żywność i zwierzęta żywe | 4102608,7 | 890826 | 960785 | 3933664,0 | 860099 | 930628 |
| Food and live animals | | | | | | |
| Napoje i tytoń | 82496,5 | 18093 | 19596 | 497800,7 | 109317 | 118513 |
| Beverages and tobacco | | | | | | |
| Surowce niejadalne z wyjątkiem paliw | 3371081,1 | 734534 | 793519 | 543053,2 | 118870 | 128636 |
| Crude materials, inedible, except fuels | | | | | | |
| Paliwa mineralne, smary i materiały pochodne Mineral fuels, lubricants and related materials | 238417,7 | 52467 | 56880 | 9723428,5 | 2135453 | 2310825 |
| Oleje, tłuszcze i woski, zwierzęce i roślinne Animal and vegetable oils, fats and waxes | 2752840,6 | 603359 | 652383 | 101985,7 | 22272 | 24090 |
| Chemikalia i produkty pokrewne | 532570,2 | 116320 | 125800 | 6796324,7 | 1486609 | 1610666 |
| Chemicals and related products | | | | | | |
| Towary przemysłowe sklasyfikowane głównie według surowca | 6239980,6 | 1360295 | 1471658 | 6350187,8 | 1393016 | 1508659 |
| Manufactured goods classified chiefly by material | | | | | | |
| Maszyny, urządzenia i sprzęt transportowy Machinery and transport equipment | 1166740,5 | 255320 | 276363 | 12439980,6 | 2731955 | 2956463 |
| Różne wyroby przemysłowe | 1369707,3 | 300303 | 325150 | 11031054,8 | 2426640 | 2627005 |
| Miscellaneous manufactured articles | | | | | | |
| Towary i transakcje niesklasyfikowane w SITC Commodities and transactions not classified elsewhere in the SITC | 447157,2 | 101316 | 108933 | 216963,5 | 46938 | 50592 |
| WĘGRY HUNGARY | | | | | | |
| OGÓŁEM | 24661933,4 | 5399548 | 5842097 | 38583245,0 | 8438146 | 9127063 |
| TOTAL | | | | | | |
| Żywność i zwierzęta żywe | 1846691,0 | 404333 | 437560 | 4785421,8 | 1047781 | 1133902 |
| Food and live animals | | | | | | |
| Napoje i tytoń | 227122,9 | 49824 | 53882 | 787148,0 | 172619 | 186792 |
| Beverages and tobacco | | | | | | |
| Surowce niejadalne z wyjątkiem paliw | 542510,4 | 118787 | 128587 | 503298,7 | 110234 | 119326 |
| Crude materials, inedible, except fuels | | | | | | |
| Paliwa mineralne, smary i materiały pochodne Mineral fuels, lubricants and related materials | 390839,3 | 85946 | 93395 | 416846,4 | 91589 | 99120 |
| Oleje, tłuszcze i woski, zwierzęce i roślinne Animal and vegetable oils, fats and waxes | 329290,1 | 72426 | 78651 | 138851,1 | 30725 | 33330 |
| Chemikalia i produkty pokrewne | 6403613,5 | 1401564 | 1516121 | 4149589,2 | 908609 | 983023 |
| Chemicals and related products | | | | | | |
| Towary przemysłowe sklasyfikowane głównie według surowca | 3596643,0 | 786708 | 851616 | 8669592,4 | 1895620 | 2050524 |
| Manufactured goods classified chiefly by material | | | | | | |

TABL. 26. **IMPORT I EKSPORT WEDŁUG WAŻNIEJSZYCH KRAJÓW Z WYMIENIENIEM SEKCJI SITC W 2023 R. (cd.)**
 IMPORTS AND EXPORTS BY MAJOR COUNTRIES AND SITC SECTIONS IN 2023 (cont.)

| SEKCJE SECTIONS | Import Imports | | | Eksport Exports | | |
|--|-------------------------------------|-------------------------------------|---|-------------------------------------|-------------------------------------|---|
| | w tys. PLN in thousand PLN | w tys. EUR in thousand EUR | w tys. dol. USA in thousand USD | w tys. PLN in thousand PLN | w tys. EUR in thousand EUR | w tys. dol. USA in thousand USD |
| WĘGRY (dok.) HUNGARY (cont.) | | | | | | |
| Maszyny, urządzenia i sprzęt transportowy | 9396864,2 | 2057572 | 2225113 | 13362463,1 | 2917356 | 3154236 |
| Machinery and transport equipment | | | | | | |
| Różne wyroby przemysłowe | 1921035,4 | 420767 | 455418 | 5768480,9 | 1263269 | 1366441 |
| Miscellaneous manufactured articles | | | | | | |
| WIELKA BRYTANIA UNITED KINGDOM | | | | | | |
| OGÓŁEM | 28028985,6 | 6138160 | 6634712 | 80030500,9 | 17528006 | 18964550 |
| TOTAL | | | | | | |
| Żywność i zwierzęta żywe | 1370679,7 | 300816 | 325601 | 17588534,1 | 3852373 | 4169261 |
| Food and live animals | | | | | | |
| Napoje i tytoń | 926930,2 | 203533 | 220223 | 1327900,1 | 290404 | 314269 |
| Beverages and tobacco | | | | | | |
| Surowce niejadalne z wyjątkiem paliw | 574194,5 | 125381 | 135692 | 821756,3 | 179246 | 194184 |
| Crude materials, inedible, except fuels | | | | | | |
| Paliwa mineralne, smary i materiały pochodne Mineral fuels, lubricants and related materials | 3030862,8 | 656924 | 705787 | 323546,1 | 70490 | 76251 |
| Oleje, tłuszcze i woski, zwierzęce i roślinne Animal and vegetable oils, fats and waxes | 52598,4 | 11494 | 12440 | 64128,7 | 14056 | 15153 |
| Chemikalia i produkty pokrewne | 5347832,8 | 1170124 | 1266005 | 6807118,3 | 1490138 | 1612122 |
| Chemicals and related products | | | | | | |
| Towary przemysłowe sklasyfikowane głównie według surowca | 4261945,5 | 933157 | 1009728 | 11272385,8 | 2464992 | 2666858 |
| Manufactured goods classified chiefly by material | | | | | | |
| Maszyny, urządzenia i sprzęt transportowy | 10338832,9 | 2271578 | 2456064 | 31554345,2 | 6917305 | 7483203 |
| Machinery and transport equipment | | | | | | |
| Różne wyroby przemysłowe | 2063699,8 | 451609 | 488446 | 10259258,6 | 2246503 | 2430547 |
| Miscellaneous manufactured articles | | | | | | |
| Towary i transakcje niesklasyfikowane w SITC Commodities and transactions not classified elsewhere in the SITC | 61408,9 | 13546 | 14726 | 11527,7 | 2499 | 2702 |
| | | | | | | |
| WIETNAM VIETNAM | | | | | | |
| OGÓŁEM | 20913572,7 | 4582652 | 4958493 | 2459350,2 | 537642 | 581469 |
| TOTAL | | | | | | |
| Żywność i zwierzęta żywe | 1354737,2 | 296315 | 320543 | 696606,4 | 152692 | 165242 |
| Food and live animals | | | | | | |
| Surowce niejadalne z wyjątkiem paliw | 116819,4 | 25590 | 27704 | 141526,4 | 30936 | 33466 |
| Crude materials, inedible, except fuels | | | | | | |
| Chemikalia i produkty pokrewne | 510572,3 | 112279 | 121530 | 203839,5 | 44788 | 48423 |
| Chemicals and related products | | | | | | |
| Towary przemysłowe sklasyfikowane głównie według surowca | 1720047,7 | 378371 | 409930 | 202086,8 | 44429 | 47998 |
| Manufactured goods classified chiefly by material | | | | | | |
| Maszyny, urządzenia i sprzęt transportowy | 8641216,6 | 1889091 | 2042175 | 1152861,4 | 251160 | 271608 |
| Machinery and transport equipment | | | | | | |
| Różne wyroby przemysłowe | 8555774,7 | 1877794 | 2033121 | 52289,9 | 11412 | 12324 |
| Miscellaneous manufactured articles | | | | | | |
| WŁOCHY ITALY | | | | | | |
| OGÓŁEM | 76886898,3 | 16832534 | 18208826 | 74154878,1 | 16222297 | 17536511 |
| TOTAL | | | | | | |
| Żywność i zwierzęta żywe | 6175292,0 | 1353441 | 1465123 | 8790835,2 | 1924312 | 2081959 |
| Food and live animals | | | | | | |

TABL. 26. **IMPORT I EKSPORT WEDŁUG WAŻNIEJSZYCH KRAJÓW Z WYMIENIENIEM SEKCJI SITC W 2023 R. (dok.)**
 IMPORTS AND EXPORTS BY MAJOR COUNTRIES AND SITC SECTIONS IN 2023 (cont.)

| SEKCJE SECTIONS | Import Imports | | | Eksport Exports | | |
|---|-------------------------------------|-------------------------------------|---|-------------------------------------|-------------------------------------|---|
| | w tys. PLN in thousand PLN | w tys. EUR in thousand EUR | w tys. dol. USA in thousand USD | w tys. PLN in thousand PLN | w tys. EUR in thousand EUR | w tys. dol. USA in thousand USD |
| WŁOCHY (dok.) ITALY (cont.) | | | | | | |
| Napoje i tytoń | 1961100,0 | 427827 | 462955 | 2395109,3 | 524808 | 567683 |
| Beverages and tobacco | | | | | | |
| Surowce niejadalne z wyjątkiem paliw | 694975,9 | 151599 | 163796 | 1455219,8 | 317237 | 342698 |
| Crude materials, inedible, except fuels | | | | | | |
| Paliwa mineralne, smary i materiały pochodne | 231466,4 | 50672 | 54820 | 286825,6 | 62221 | 67382 |
| Mineral fuels, lubricants and related materials | | | | | | |
| Oleje, tłuszcze i woski, zwierzęce i roślinne | 406831,2 | 89198 | 96463 | 305281,2 | 66823 | 72491 |
| Animal and vegetable oils, fats and waxes | | | | | | |
| Chemikalia i produkty pokrewne | 11709209,8 | 2562698 | 2771767 | 6053411,4 | 1322975 | 1430194 |
| Chemicals and related products | | | | | | |
| Towary przemysłowe sklasyfikowane głównie według surowca | 19804043,7 | 4328613 | 4680854 | 13107842,5 | 2865622 | 3096730 |
| Manufactured goods classified chiefly by material | | | | | | |
| Maszyny, urządzenia i sprzęt transportowy | 27664464,8 | 6063193 | 6559449 | 31642975,2 | 6922206 | 7481596 |
| Machinery and transport equipment | | | | | | |
| Różne wyroby przemysłowe | 8226328,4 | 1802409 | 1950491 | 10048984,6 | 2201232 | 2379746 |
| Miscellaneous manufactured articles | | | | | | |
| Różne wyroby przemysłowe | 13186,1 | 2886 | 3109 | 68393,3 | 14861 | 16032 |
| Miscellaneous manufactured articles | | | | | | |

TABL. 27. **IMPORT WEDŁUG KRAJU WYSŁYKI I EKSPORT WEDŁUG WAŻNIEJSZYCH KRAJÓW Z WYMIENIENIEM SEKCJI SITC W 2023 R. (ceny bieżące)**

IMPORTS BY COUNTRY OF CONSIGNMENT AND EXPORTS BY MAJOR COUNTRIES AND SITC SECTIONS IN 2023 (current prices)

U w a g a. Tajwan — Chiny — Tajwan.

N o t e. Taiwan — China — Taiwan.

| SEKCJE SECTIONS | Import Imports | | | Eksport Exports | | |
|--|-------------------------------------|-------------------------------------|---|-------------------------------------|-------------------------------------|---|
| | w tys. PLN in thousand PLN | w tys. EUR in thousand EUR | w tys. dol. USA in thousand USD | w tys. PLN in thousand PLN | w tys. EUR in thousand EUR | w tys. dol. USA in thousand USD |
| ARGENTYNA ARGENTINA | | | | | | |
| OGÓŁEM | 2209387,6 | 481344 | 520887 | 539487,0 | 118558 | 128656 |
| TOTAL | | | | | | |
| Żywność i zwierzęta żywe | 1664619,1 | 362128 | 391716 | 17016,6 | 3717 | 4016 |
| Food and live animals | | | | | | |
| Napoje i tytoń | 113617,9 | 24742 | 26725 | 2393,6 | 521 | 561 |
| Beverages and tobacco | | | | | | |
| Surowce niejadalne z wyjątkiem paliw | 290216,8 | 63691 | 68992 | 3688,8 | 816 | 878 |
| Crude materials, inedible, except fuels | | | | | | |
| Chemikalia i produkty pokrewne | 8430,9 | 1840 | 1985 | 171889,0 | 38197 | 41574 |
| Chemicals and related products | | | | | | |
| Towary przemysłowe sklasyfikowane głównie według surowca | 1569,5 | 338 | 366 | 75528,6 | 16567 | 17955 |
| Manufactured goods classified chiefly by material | | | | | | |
| Maszyny, urządzenia i sprzęt transportowy | 128997,1 | 28181 | 30643 | 194555,5 | 42500 | 46097 |
| Machinery and transport equipment | | | | | | |
| Różne wyroby przemysłowe | 1424,1 | 315 | 342 | 71924,9 | 15688 | 16980 |
| Miscellaneous manufactured articles | | | | | | |
| AUSTRIA AUSTRIA | | | | | | |
| OGÓŁEM | 32390873,0 | 7093961 | 7674971 | 33630707,3 | 7356854 | 7958215 |
| TOTAL | | | | | | |
| Żywność i zwierzęta żywe | 1497153,2 | 328031 | 354990 | 2471637,9 | 541099 | 585327 |
| Food and live animals | | | | | | |
| Napoje i tytoń | 351182,1 | 76813 | 83181 | 359673,6 | 78870 | 85425 |
| Beverages and tobacco | | | | | | |
| Surowce niejadalne z wyjątkiem paliw | 469404,4 | 102753 | 111185 | 666563,5 | 145384 | 157202 |
| Crude materials, inedible, except fuels | | | | | | |
| Paliwa mineralne, smary i materiały pochodne Mineral fuels, lubricants and related materials | 68011,5 | 14913 | 16136 | 2848663,6 | 623165 | 674125 |
| Oleje, tłuszcze, woski, zwierzęce i roślinne | 84074,2 | 18305 | 19768 | 221788,5 | 48470 | 52345 |
| Animal and vegetable oils, fats and waxes | | | | | | |
| Chemikalia i produkty pokrewne | 10371664,8 | 2270294 | 2455699 | 2353112,5 | 513557 | 555453 |
| Chemicals and related products | | | | | | |
| Towary przemysłowe sklasyfikowane głównie według surowca | 7663839,6 | 1676879 | 1814291 | 7723899,5 | 1688255 | 1827126 |
| Manufactured goods classified chiefly by material | | | | | | |
| Maszyny, urządzenia i sprzęt transportowy | 8898895,6 | 1950661 | 2110989 | 10337300,5 | 2263081 | 2447894 |
| Machinery and transport equipment | | | | | | |
| Różne wyroby przemysłowe | 2926802,7 | 642375 | 694850 | 6646447,0 | 1454621 | 1572934 |
| Miscellaneous manufactured articles | | | | | | |
| Towary i transakcje niesklasyfikowane w SITC Commodities and transactions not classified elsewhere in the SITC | 59844,9 | 12935 | 13882 | 1620,7 | 355 | 384 |
| BELGIA BELGIUM | | | | | | |
| OGÓŁEM | 63541778,9 | 13912519 | 15053186 | 38367679,0 | 8387413 | 9070631 |
| TOTAL | | | | | | |
| Żywność i zwierzęta żywe | 5863911,0 | 1283545 | 1389106 | 4372813,7 | 956865 | 1035671 |
| Food and live animals | | | | | | |

TABL. 27. **IMPORT WEDŁUG KRAJU WYSYŁKI I EKSPORT WEDŁUG WAŻNIEJSZYCH KRAJÓW Z WYMIENIENIEM SEKCJI SITC W 2023 R. (cd.)**

IMPORTS BY COUNTRY OF CONSIGNMENT AND EXPORTS BY MAJOR COUNTRIES AND SITC SECTIONS IN 2023 (cont.)

| SEKCJE SECTIONS | Import Imports | | | Eksport Exports | | |
|---|-------------------------------------|-------------------------------------|---|-------------------------------------|-------------------------------------|---|
| | w tys. PLN in thousand PLN | w tys. EUR in thousand EUR | w tys. dol. USA in thousand USD | w tys. PLN in thousand PLN | w tys. EUR in thousand EUR | w tys. dol. USA in thousand USD |
| BELGIA (dok.) BELGIUM (cont.) | | | | | | |
| Napoje i tytoń | 1316823,1 | 288358 | 312609 | 579984,4 | 127745 | 138196 |
| Beverages and tobacco | | | | | | |
| Surowce niejadalne z wyjątkiem paliw | 930756,9 | 203810 | 220341 | 655252,6 | 143748 | 155175 |
| Crude materials, inedible, except fuels | | | | | | |
| Paliwa mineralne, smary i materiały pochodne | 2819085,7 | 615822 | 665291 | 1485563,8 | 321853 | 347775 |
| Mineral fuels, lubricants and related materials | | | | | | |
| Oleje, tłuszcze, woski, zwierzęce i roślinne | 371166,0 | 80890 | 87504 | 138715,3 | 30431 | 32822 |
| Animal and vegetable oils, fats and waxes | | | | | | |
| Chemikalia i produkty pokrewne | 18476915,9 | 4042707 | 4373121 | 4345946,1 | 951262 | 1029560 |
| Chemicals and related products | | | | | | |
| Towary przemysłowe sklasyfikowane głównie według surowca | 8150064,2 | 1783285 | 1929932 | 6446866,0 | 1409761 | 1525035 |
| Manufactured goods classified chiefly by material | | | | | | |
| Maszyny, urządzenia i sprzęt transportowy | 19373533,1 | 4247111 | 4596055 | 14560425,6 | 3180312 | 3438133 |
| Machinery and transport equipment | | | | | | |
| Różne wyroby przemysłowe | 6202534,4 | 1358895 | 1470453 | 5782110,8 | 1265436 | 1368263 |
| Miscellaneous manufactured articles | | | | | | |
| Towary i transakcje niesklasyfikowane w SITC | 36988,6 | 8096 | 8774 | 0,6 | 0 | 0 |
| Commodities and transactions not classified elsewhere in the SITC | | | | | | |
| BIAŁORUŚ BELARUS | | | | | | |
| OGÓŁEM | 2507753,2 | 548631 | 593169 | 12384725,3 | 2717708 | 2939116 |
| TOTAL | | | | | | |
| Żywność i zwierzęta żywe | 379242,1 | 83260 | 90087 | 888431,2 | 194162 | 209905 |
| Food and live animals | | | | | | |
| Surowce niejadalne z wyjątkiem paliw | 514,3 | 112 | 121 | 23808,6 | 5216 | 5636 |
| Crude materials, inedible, except fuels | | | | | | |
| Paliwa mineralne, smary i materiały pochodne | 116820,8 | 25605 | 27629 | 361629,9 | 79286 | 85716 |
| Mineral fuels, lubricants and related materials | | | | | | |
| Oleje, tłuszcze, woski, zwierzęce i roślinne | 32464,9 | 7162 | 7767 | 143769,0 | 31564 | 34087 |
| Animal and vegetable oils, fats and waxes | | | | | | |
| Chemikalia i produkty pokrewne | 68078,1 | 14844 | 16034 | 4076,9 | 893 | 966 |
| Chemicals and related products | | | | | | |
| Towary przemysłowe sklasyfikowane głównie według surowca | 778668,2 | 170484 | 184133 | 2196680,0 | 480875 | 520664 |
| Manufactured goods classified chiefly by material | | | | | | |
| Maszyny, urządzenia i sprzęt transportowy | 554917,5 | 121127 | 131076 | 1814948,8 | 397501 | 430436 |
| Machinery and transport equipment | | | | | | |
| Różne wyroby przemysłowe | 188903,7 | 41225 | 44630 | 6019187,5 | 1323825 | 1430445 |
| Miscellaneous manufactured articles | | | | | | |
| BRAZYLIA BRAZIL | | | | | | |
| OGÓŁEM | 8311858,3 | 1820901 | 1970218 | 3023803,8 | 662598 | 716480 |
| TOTAL | | | | | | |
| Żywność i zwierzęta żywe | 3889525,6 | 857163 | 926695 | 259334,2 | 56902 | 61112 |
| Food and live animals | | | | | | |

TABL. 27. **IMPORT WEDŁUG KRAJU WYSYŁKI I EKSPORT WEDŁUG WAŻNIEJSZYCH KRAJÓW Z WYMIENIENIEM SEKCJI SITC W 2023 R. (cd.)**

IMPORTS BY COUNTRY OF CONSIGNMENT AND EXPORTS BY MAJOR COUNTRIES AND SITC SECTIONS IN 2023 (cont.)

| SEKCJE SECTIONS | Import Imports | | | Eksport Exports | | |
|---|-------------------------------------|-------------------------------------|---|-------------------------------------|-------------------------------------|---|
| | w tys. PLN in thousand PLN | w tys. EUR in thousand EUR | w tys. dol. USA in thousand USD | w tys. PLN in thousand PLN | w tys. EUR in thousand EUR | w tys. dol. USA in thousand USD |
| BRAZYLIA (dok.) BRAZIL (cont.) | | | | | | |
| Napoje i tytoń | 640071,3 | 140391 | 151720 | 2997,5 | 658 | 711 |
| Beverages and tobacco | | | | | | |
| Surowce niejadalne z wyjątkiem paliw | 2829866,6 | 614897 | 665999 | 134382,3 | 29322 | 31703 |
| Crude materials, inedible, except fuels | | | | | | |
| Paliwa mineralne, smary i materiały pochodne | 29411,8 | 6509 | 6968 | 81359,5 | 17582 | 19101 |
| Mineral fuels, lubricants and related materials | | | | | | |
| Chemikalia i produkty pokrewne | 142989,3 | 31372 | 33946 | 553796,0 | 121733 | 131862 |
| Chemicals and related products | | | | | | |
| Towary przemysłowe sklasyfikowane głównie według surowca | 205335,0 | 44392 | 47958 | 372693,0 | 81615 | 88352 |
| Manufactured goods classified chiefly by material | | | | | | |
| Maszyny, urządzenia i sprzęt transportowy | 536775,0 | 117939 | 127993 | 1386647,8 | 303851 | 328509 |
| Machinery and transport equipment | | | | | | |
| Różne wyroby przemysłowe | 37469,9 | 8148 | 8840 | 232424,5 | 50897 | 55090 |
| Miscellaneous manufactured articles | | | | | | |
| BUŁGARIA BULGARIA | | | | | | |
| OGÓŁEM | 8797987,1 | 1928140 | 2084393 | 9271564,9 | 2028586 | 2194697 |
| TOTAL | | | | | | |
| Żywność i zwierzęta żywe | 563182,5 | 123165 | 133036 | 1601392,2 | 350936 | 379753 |
| Food and live animals | | | | | | |
| Napoje i tytoń | 90639,5 | 19872 | 21498 | 172744,2 | 37860 | 40959 |
| Beverages and tobacco | | | | | | |
| Surowce niejadalne z wyjątkiem paliw | 222090,6 | 48511 | 52433 | 89906,5 | 19621 | 21225 |
| Crude materials, inedible, except fuels | | | | | | |
| Paliwa mineralne, smary i materiały pochodne | 112,7 | 25 | 27 | 87026,3 | 19127 | 20735 |
| Mineral fuels, lubricants and related materials | | | | | | |
| Oleje, tłuszcze, woski, zwierzęce i roślinne | 9812,3 | 2131 | 2302 | 81574,2 | 17968 | 19533 |
| Animal and vegetable oils, fats and waxes | | | | | | |
| Chemikalia i produkty pokrewne | 637144,1 | 139193 | 150588 | 1157789,9 | 253209 | 273777 |
| Chemicals and related products | | | | | | |
| Towary przemysłowe sklasyfikowane głównie według surowca | 1382998,7 | 302086 | 326764 | 1527654,0 | 333396 | 360832 |
| Manufactured goods classified chiefly by material | | | | | | |
| Maszyny, urządzenia i sprzęt transportowy | 1138898,2 | 249003 | 269404 | 2491102,1 | 544997 | 589771 |
| Machinery and transport equipment | | | | | | |
| Różne wyroby przemysłowe | 4753105,7 | 1044153 | 1128342 | 2016648,3 | 441755 | 477643 |
| Miscellaneous manufactured articles | | | | | | |
| Towary i transakcje niesklasyfikowane w SITC | 2,9 | 1 | 1 | 45727,3 | 9716 | 10470 |
| Commodities and transactions not classified elsewhere in the SITC | | | | | | |
| CHINY CHINA | | | | | | |
| OGÓŁEM | 132760179,4 | 29072523 | 31451499 | 13953672,5 | 3058461 | 3309541 |
| TOTAL | | | | | | |
| Żywność i zwierzęta żywe | 984241,2 | 215626 | 233373 | 568488,5 | 124228 | 134537 |
| Food and live animals | | | | | | |

TABL. 27. **IMPORT WEDŁUG KRAJU WYSYŁKI I EKSPORT WEDŁUG WAŻNIEJSZYCH KRAJÓW Z WYMIENIENIEM SEKCJI SITC W 2023 R. (cd.)**

IMPORTS BY COUNTRY OF CONSIGNMENT AND EXPORTS BY MAJOR COUNTRIES AND SITC SECTIONS IN 2023 (cont.)

| SEKCJE SECTIONS | Import Imports | | | Eksport Exports | | |
|---|-------------------------------------|-------------------------------------|---|-------------------------------------|-------------------------------------|---|
| | w tys. PLN in thousand PLN | w tys. EUR in thousand EUR | w tys. dol. USA in thousand USD | w tys. PLN in thousand PLN | w tys. EUR in thousand EUR | w tys. dol. USA in thousand USD |
| CHINY (dok.) CHINA (cont.) | | | | | | |
| Napoje i tytoń | 140131,7 | 30818 | 33343 | 20604,4 | 4471 | 4837 |
| Beverages and tobacco | | | | | | |
| Surowce niejadalne z wyjątkiem paliw | 778894,3 | 170658 | 184805 | 705288,5 | 153829 | 166182 |
| Crude materials, inedible, except fuels | | | | | | |
| Paliwa mineralne, smary i materiały pochodne | 364582,0 | 79848 | 86527 | 91591,2 | 19957 | 21453 |
| Mineral fuels, lubricants and related materials | | | | | | |
| Oleje, tłuszcze i woski, zwierzęce i roślinne | 8842,0 | 1938 | 2107 | 6429,8 | 1426 | 1537 |
| Animal and vegetable oils, fats and waxes | | | | | | |
| Chemikalia i produkty pokrewne | 12072400,6 | 2628734 | 2841935 | 1081354,0 | 236264 | 255664 |
| Chemicals and related products | | | | | | |
| Towary i transakcje niesklasyfikowane w SITC | 18259034,0 | 3999419 | 4327667 | 4369050,5 | 958197 | 1036436 |
| Commodities and transactions not classified elsewhere in the SITC | | | | | | |
| Maszyny, urządzenia i sprzęt transportowy | 68889723,6 | 15095503 | 16331102 | 5772694,6 | 1266854 | 1371595 |
| Machinery and transport equipment | | | | | | |
| Różne wyroby przemysłowe | 31252137,2 | 6847742 | 7408215 | 1337241,1 | 293030 | 317076 |
| Miscellaneous manufactured articles | | | | | | |
| CHORWACJA CROATIA | | | | | | |
| OGÓŁEM | 2487236,3 | 544781 | 589655 | 7258019,7 | 1589420 | 1719630 |
| TOTAL | | | | | | |
| Żywność i zwierzęta żywe | 134512,6 | 29496 | 31895 | 1309253,8 | 287346 | 311360 |
| Food and live animals | | | | | | |
| Napoje i tytoń | 311602,4 | 68178 | 73805 | 327002,0 | 71656 | 77367 |
| Beverages and tobacco | | | | | | |
| Surowce niejadalne z wyjątkiem paliw | 38007,0 | 8273 | 8943 | 43626,3 | 9509 | 10271 |
| Crude materials, inedible, except fuels | | | | | | |
| Paliwa mineralne, smary i materiały pochodne | 461,5 | 103 | 110 | 49525,7 | 10863 | 11741 |
| Mineral fuels, lubricants and related materials | | | | | | |
| Chemikalia i produkty pokrewne | 511143,2 | 112481 | 121912 | 660641,1 | 144569 | 156428 |
| Chemicals and related products | | | | | | |
| Towary przemysłowe sklasyfikowane głównie według surowca | 354356,8 | 77329 | 83597 | 1309726,5 | 286160 | 309614 |
| Manufactured goods classified chiefly by material | | | | | | |
| Maszyny, urządzenia i sprzęt transportowy | 657447,7 | 143842 | 155821 | 2000881,2 | 438185 | 473951 |
| Machinery and transport equipment | | | | | | |
| Różne wyroby przemysłowe | 475245,0 | 104093 | 112501 | 1550464,5 | 339647 | 367288 |
| Miscellaneous manufactured articles | | | | | | |
| CZECHY CZECHIA | | | | | | |
| OGÓŁEM | 65395563,4 | 14313569 | 15479952 | 101810298,9 | 22268391 | 24085215 |
| TOTAL | | | | | | |
| Żywność i zwierzęta żywe | 3328931,7 | 729184 | 789136 | 9557648,1 | 2093263 | 2264803 |
| Food and live animals | | | | | | |
| Napoje i tytoń | 294303,7 | 64535 | 69966 | 960054,7 | 210244 | 227588 |
| Beverages and tobacco | | | | | | |
| Surowce niejadalne z wyjątkiem paliw | 2137454,0 | 466169 | 503983 | 1824546,6 | 398659 | 431368 |
| Crude materials, inedible, except fuels | | | | | | |

TABL. 27. **IMPORT WEDŁUG KRAJU WYSYŁKI I EKSPORT WEDŁUG WAŻNIEJSZYCH KRAJÓW Z WYMIENIENIEM SEKCJI SITC W 2023 R. (cd.)**

IMPORTS BY COUNTRY OF CONSIGNMENT AND EXPORTS BY MAJOR COUNTRIES AND SITC SECTIONS IN 2023 (cont.)

| SEKCJE SECTIONS | Import Imports | | | Eksport Exports | | |
|---|-------------------------------------|-------------------------------------|---|-------------------------------------|-------------------------------------|---|
| | w tys. PLN in thousand PLN | w tys. EUR in thousand EUR | w tys. dol. USA in thousand USD | w tys. PLN in thousand PLN | w tys. EUR in thousand EUR | w tys. dol. USA in thousand USD |
| CZECHY (dok.) CZECHIA (cont.) | | | | | | |
| Paliwa mineralne, smary i materiały pochodne Mineral fuels, lubricants and related materials | 3366930,0 | 737991 | 799859 | 10679229,6 | 2332525 | 2518486 |
| Oleje, tłuszcze, woski, zwierzęce i roślinne Animal and vegetable oils, fats and waxes | 419285,2 | 91386 | 98892 | 295379,6 | 64911 | 70276 |
| Chemikalia i produkty pokrewne Chemicals and related products | 6446181,4 | 1412985 | 1528752 | 9681222,9 | 2116272 | 2289289 |
| Towary przemysłowe sklasyfikowane głównie według surowca Manufactured goods classified chiefly by material | 11431480,3 | 2498961 | 2703657 | 19604799,2 | 4282328 | 4632081 |
| Maszyny, urządzenia i sprzęt transportowy Machinery and transport equipment | 30622139,7 | 6701930 | 7244104 | 31501986,0 | 6894832 | 7459611 |
| Różne wyroby przemysłowe Miscellaneous manufactured articles | 7006298,0 | 1534408 | 1659782 | 17536726,7 | 3838539 | 4151895 |
| Towary i transakcje niesklasyfikowane w SITC Commodities and transactions not classified elsewhere in the SITC | 342559,4 | 76020 | 81821 | 168705,5 | 36818 | 39818 |
| DANIA DENMARK | | | | | | |
| OGÓŁEM TOTAL | 34681848,4 | 7594071 | 8219464 | 25990913,9 | 5689718 | 6154192 |
| Żywność i zwierzęta żywe Food and live animals | 7676442,5 | 1682950 | 1821469 | 4465031,7 | 977871 | 1058178 |
| Napoje i tytoń Beverages and tobacco | 91528,2 | 20071 | 21734 | 263399,1 | 57919 | 62761 |
| Surowce niejadalne z wyjątkiem paliw Crude materials, inedible, except fuels | 357882,2 | 78119 | 84393 | 433629,2 | 94742 | 102321 |
| Paliwa mineralne, smary i materiały pochodne Mineral fuels, lubricants and related materials | 89238,8 | 19825 | 21579 | 501644,4 | 110441 | 119582 |
| Oleje, tłuszcze, woski, zwierzęce i roślinne Animal and vegetable oils, fats and waxes | 49395,3 | 10683 | 11550 | 93806,1 | 20519 | 22147 |
| Chemikalia i produkty pokrewne Chemicals and related products | 3513926,1 | 769676 | 833500 | 2240036,4 | 490026 | 529893 |
| Towary przemysłowe sklasyfikowane głównie według surowca Manufactured goods classified chiefly by material | 3198557,4 | 699069 | 756291 | 5550693,6 | 1214812 | 1314863 |
| Maszyny, urządzenia i sprzęt transportowy Machinery and transport equipment | 4894159,9 | 1071567 | 1159485 | 6964134,3 | 1523810 | 1647100 |
| Różne wyroby przemysłowe Miscellaneous manufactured articles | 3156373,8 | 691366 | 748456 | 5478359,5 | 1199536 | 1297301 |
| Towary i transakcje niesklasyfikowane w SITC Commodities and transactions not classified elsewhere in the SITC | 11654344,1 | 2550746 | 2761008 | 179,6 | 40 | 44 |
| ESTONIA ESTONIA | | | | | | |
| OGÓŁEM TOTAL | 2591543,7 | 567530 | 614063 | 7394082,7 | 1617168 | 1749744 |
| Żywność i zwierzęta żywe Food and live animals | 353709,9 | 77532 | 83784 | 931230,1 | 203976 | 220842 |

TABL. 27. **IMPORT WEDŁUG KRAJU WYSYŁKI I EKSPORT WEDŁUG WAŻNIEJSZYCH KRAJÓW Z WYMIENIENIEM SEKCJI SITC W 2023 R. (cd.)**

IMPORTS BY COUNTRY OF CONSIGNMENT AND EXPORTS BY MAJOR COUNTRIES AND SITC SECTIONS IN 2023 (cont.)

| SEKCJE SECTIONS | Import Imports | | | Eksport Exports | | |
|---|-------------------------------------|-------------------------------------|---|-------------------------------------|-------------------------------------|---|
| | w tys. PLN in thousand PLN | w tys. EUR in thousand EUR | w tys. dol. USA in thousand USD | w tys. PLN in thousand PLN | w tys. EUR in thousand EUR | w tys. dol. USA in thousand USD |
| ESTONIA (dok.) ESTONIA (cont.) | | | | | | |
| Napoje i tytoń | 4428,8 | 969 | 1038 | 62351,3 | 13673 | 14808 |
| Beverages and tobacco | | | | | | |
| Surowce niejadalne z wyjątkiem paliw | 334538,9 | 73001 | 78973 | 150069,8 | 32629 | 35258 |
| Crude materials, inedible, except fuels | | | | | | |
| Paliwa mineralne, smary i materiały pochodne | 33912,1 | 7557 | 8242 | 302006,0 | 66412 | 71710 |
| Mineral fuels, lubricants and related materials | | | | | | |
| Oleje, tłuszcze, woski, zwierzęce i roślinne | 4120,2 | 894 | 961 | 96861,8 | 21293 | 23104 |
| Animal and vegetable oils, fats and waxes | | | | | | |
| Chemikalia i produkty pokrewne | 222731,7 | 48852 | 52923 | 1036157,1 | 225948 | 244390 |
| Chemicals and related products | | | | | | |
| Towary przemysłowe sklasyfikowane głównie według surowca | 409835,2 | 89494 | 96827 | 1881333,8 | 410901 | 444398 |
| Manufactured goods classified chiefly by material | | | | | | |
| Maszyny, urządzenia i sprzęt transportowy | 822180,8 | 180163 | 194975 | 1874294,9 | 409947 | 443545 |
| Machinery and transport equipment | | | | | | |
| Różne wyroby przemysłowe | 336811,7 | 73531 | 79424 | 980437,6 | 214706 | 232444 |
| Miscellaneous manufactured articles | | | | | | |
| Towary i transakcje niesklasyfikowane w SITC | 69274,5 | 15537 | 16916 | 79340,2 | 17683 | 19243 |
| Commodities and transactions not classified elsewhere in the SITC | | | | | | |
| FINLANDIA FINLAND | | | | | | |
| O G Ó Ł E M | 10688847,7 | 2338051 | 2528866 | 13336086,1 | 2914418 | 3151814 |
| TOTAL | | | | | | |
| Żywność i zwierzęta żywe | 251074,6 | 55264 | 59782 | 1061525,5 | 232139 | 251047 |
| Food and live animals | | | | | | |
| Napoje i tytoń | 78180,3 | 17205 | 18604 | 143999,0 | 31718 | 34411 |
| Beverages and tobacco | | | | | | |
| Surowce niejadalne z wyjątkiem paliw | 545416,5 | 118988 | 128649 | 1198524,0 | 261611 | 282424 |
| Crude materials, inedible, except fuels | | | | | | |
| Paliwa mineralne, smary i materiały pochodne | 1190543,1 | 259123 | 280265 | 946453,7 | 206979 | 223953 |
| Mineral fuels, lubricants and related materials | | | | | | |
| Oleje, tłuszcze, woski, zwierzęce i roślinne | 2089,8 | 457 | 494 | 190080,8 | 41161 | 44278 |
| Animal and vegetable oils, fats and waxes | | | | | | |
| Chemikalia i produkty pokrewne | 1364941,4 | 299333 | 323562 | 1077182,1 | 235287 | 254543 |
| Chemicals and related products | | | | | | |
| Towary przemysłowe sklasyfikowane głównie według surowca | 4580948,1 | 1002142 | 1084311 | 2531024,3 | 553121 | 598406 |
| Manufactured goods classified chiefly by material | | | | | | |
| Maszyny, urządzenia i sprzęt transportowy | 2324086,7 | 508736 | 550173 | 4120756,0 | 899847 | 972813 |
| Machinery and transport equipment | | | | | | |
| Różne wyroby przemysłowe | 351500,3 | 76789 | 83011 | 2065634,0 | 452354 | 489722 |
| Miscellaneous manufactured articles | | | | | | |
| FRANCJA FRANCE | | | | | | |
| O G Ó Ł E M | 59871740,5 | 13102985 | 14169729 | 99066747,2 | 21668924 | 23426166 |
| TOTAL | | | | | | |
| Żywność i zwierzęta żywe | 5145854,5 | 1127299 | 1219713 | 12158204,8 | 2659346 | 2876581 |
| Food and live animals | | | | | | |

TABL. 27. **IMPORT WEDŁUG KRAJU WYSŁYKI I EKSPORT WEDŁUG WAŻNIEJSZYCH KRAJÓW Z WYMIENIENIEM SEKCJI SITC W 2023 R. (cd.)**

IMPORTS BY COUNTRY OF CONSIGNMENT AND EXPORTS BY MAJOR COUNTRIES AND SITC SECTIONS IN 2023 (cont.)

| SEKCJE SECTIONS | Import Imports | | | Eksport Exports | | |
|---|-------------------------------------|-------------------------------------|---|-------------------------------------|-------------------------------------|---|
| | w tys. PLN in thousand PLN | w tys. EUR in thousand EUR | w tys. dol. USA in thousand USD | w tys. PLN in thousand PLN | w tys. EUR in thousand EUR | w tys. dol. USA in thousand USD |
| FRANCJA (dok.) FRANCE (cont.) | | | | | | |
| Napoje i tytoń | 465114,7 | 102111 | 110460 | 1408349,2 | 307474 | 332645 |
| Beverages and tobacco | | | | | | |
| Surowce niejadalne z wyjątkiem paliw | 1212186,2 | 266074 | 288366 | 1228966,8 | 268000 | 289759 |
| Crude materials, inedible, except fuels | | | | | | |
| Paliwa mineralne, smary i materiały pochodne | 419737,0 | 91992 | 99523 | 819861,9 | 177562 | 191107 |
| Mineral fuels, lubricants and related materials | | | | | | |
| Oleje, tłuszcze, woski, zwierzęce i roślinne | 83568,4 | 18347 | 19852 | 97916,1 | 21110 | 22767 |
| Animal and vegetable oils, fats and waxes | | | | | | |
| Chemikalia i produkty pokrewne | 14516202,3 | 3173574 | 3432388 | 6196354,1 | 1356607 | 1467290 |
| Chemicals and related products | | | | | | |
| Towary przemysłowe sklasyfikowane głównie według surowca | 9227951,3 | 2018994 | 2183985 | 15273662,9 | 3337685 | 3609472 |
| Manufactured goods classified chiefly by material | | | | | | |
| Maszyny, urządzenia i sprzęt transportowy | 21232807,8 | 4644427 | 5019205 | 46657408,1 | 10209354 | 11033821 |
| Machinery and transport equipment | | | | | | |
| Różne wyroby przemysłowe | 7562213,3 | 1658850 | 1794828 | 15195929,3 | 3325201 | 3595574 |
| Miscellaneous manufactured articles | | | | | | |
| Towary i transakcje niesklasyfikowane w SITC | 6105,0 | 1316 | 1410 | 30093,9 | 6587 | 7150 |
| Commodities and transactions not classified elsewhere in the SITC | | | | | | |
| GRECJA GREECE | | | | | | |
| OGÓŁEM | 3248257,5 | 711449 | 769434 | 7674733,5 | 1681080 | 1817934 |
| TOTAL | | | | | | |
| Żywność i zwierzęta żywe | 1065812,9 | 232999 | 251875 | 1697898,6 | 372205 | 403013 |
| Food and live animals | | | | | | |
| Napoje i tytoń | 122131,6 | 27051 | 29281 | 360792,7 | 78972 | 85339 |
| Beverages and tobacco | | | | | | |
| Surowce niejadalne z wyjątkiem paliw | 47251,6 | 10350 | 11190 | 139209,1 | 30514 | 33085 |
| Crude materials, inedible, except fuels | | | | | | |
| Paliwa mineralne, smary i materiały pochodne | 3689,9 | 809 | 872 | 101601,8 | 22146 | 23865 |
| Mineral fuels, lubricants and related materials | | | | | | |
| Oleje, tłuszcze, woski, zwierzęce i roślinne | 67138,0 | 14681 | 15857 | 30485,3 | 6726 | 7310 |
| Animal and vegetable oils, fats and waxes | | | | | | |
| Chemikalia i produkty pokrewne | 663418,2 | 145387 | 157258 | 818212,7 | 179066 | 193577 |
| Chemicals and related products | | | | | | |
| Towary przemysłowe sklasyfikowane głównie według surowca | 869477,4 | 190637 | 206301 | 1000319,5 | 219141 | 237301 |
| Manufactured goods classified chiefly by material | | | | | | |
| Maszyny, urządzenia i sprzęt transportowy | 254779,8 | 55731 | 60237 | 2114233,0 | 462460 | 499440 |
| Machinery and transport equipment | | | | | | |
| Różne wyroby przemysłowe | 154554,5 | 33802 | 36562 | 1411924,9 | 309837 | 334991 |
| Miscellaneous manufactured articles | | | | | | |
| HISZPANIA SPAIN | | | | | | |
| OGÓŁEM | 38085735,9 | 8343491 | 9024556 | 44481040,1 | 9730039 | 10519943 |
| TOTAL | | | | | | |
| Żywność i zwierzęta żywe | 7411723,4 | 1621671 | 1753827 | 5188984,0 | 1135784 | 1228780 |
| Food and live animals | | | | | | |

TABL. 27. **IMPORT WEDŁUG KRAJU WYSYŁKI I EKSPORT WEDŁUG WAŻNIEJSZYCH KRAJÓW Z WYMIENIENIEM SEKCJI SITC W 2023 R. (cd.)**

IMPORTS BY COUNTRY OF CONSIGNMENT AND EXPORTS BY MAJOR COUNTRIES AND SITC SECTIONS IN 2023 (cont.)

| SEKCJE SECTIONS | Import Imports | | | Eksport Exports | | |
|--|-------------------------------------|-------------------------------------|---|-------------------------------------|-------------------------------------|---|
| | w tys. PLN in thousand PLN | w tys. EUR in thousand EUR | w tys. dol. USA in thousand USD | w tys. PLN in thousand PLN | w tys. EUR in thousand EUR | w tys. dol. USA in thousand USD |
| HISZPANIA (dok.) SPAIN (cont.) | | | | | | |
| Napoje i tytoń | 395735,3 | 86931 | 94241 | 2738131,1 | 599686 | 648990 |
| Beverages and tobacco | | | | | | |
| Surowce niejadalne z wyjątkiem paliw | 761895,5 | 166394 | 179985 | 381806,6 | 83565 | 90441 |
| Crude materials, inedible, except fuels | | | | | | |
| Paliwa mineralne, smary i materiały pochodne | 284196,6 | 61243 | 65338 | 746949,6 | 162160 | 175026 |
| Mineral fuels, lubricants and related materials | | | | | | |
| Oleje, tłuszcze, woski, zwierzęce i roślinne | 234709,9 | 51504 | 55645 | 200654,7 | 44007 | 47659 |
| Animal and vegetable oils, fats and waxes | | | | | | |
| Chemikalia i produkty pokrewne | 4575440,9 | 1001686 | 1083018 | 3901232,4 | 853937 | 923846 |
| Chemicals and related products | | | | | | |
| Towary przemysłowe sklasyfikowane głównie według surowca | 5423561,7 | 1187052 | 1283796 | 4823422,6 | 1054746 | 1140499 |
| Manufactured goods classified chiefly by material | | | | | | |
| Maszyny, urządzenia i sprzęt transportowy | 9953924,8 | 2182507 | 2361384 | 21007528,9 | 4591363 | 4962221 |
| Machinery and transport equipment | | | | | | |
| Różne wyroby przemysłowe | 9044197,2 | 1984429 | 2147239 | 5485549,2 | 1203302 | 1300876 |
| Miscellaneous manufactured articles | | | | | | |
| HOLANDIA NETHERLANDS | | | | | | |
| OGÓŁEM | 104162566,7 | 22806891 | 24673957 | 72937802,4 | 15972039 | 17280456 |
| TOTAL | | | | | | |
| Żywność i zwierzęta żywe | 12603564,8 | 2758298 | 2984717 | 11696724,0 | 2558616 | 2768845 |
| Food and live animals | | | | | | |
| Napoje i tytoń | 581576,0 | 127799 | 138540 | 1430352,4 | 312571 | 338046 |
| Beverages and tobacco | | | | | | |
| Surowce niejadalne z wyjątkiem paliw | 4126059,7 | 900454 | 974272 | 878186,2 | 192579 | 208335 |
| Crude materials, inedible, except fuels | | | | | | |
| Paliwa mineralne, smary i materiały pochodne | 5509721,8 | 1205425 | 1301538 | 2979130,9 | 652523 | 705776 |
| Mineral fuels, lubricants and related materials | | | | | | |
| Oleje, tłuszcze, woski, zwierzęce i roślinne | 1290773,8 | 282209 | 305523 | 830596,7 | 181887 | 196639 |
| Animal and vegetable oils, fats and waxes | | | | | | |
| Chemikalia i produkty pokrewne | 18089287,7 | 3960275 | 4286801 | 4538751,5 | 993520 | 1074847 |
| Chemicals and related products | | | | | | |
| Towary przemysłowe sklasyfikowane głównie według surowca | 9649767,3 | 2110294 | 2282887 | 10093544,0 | 2209086 | 2390277 |
| Manufactured goods classified chiefly by material | | | | | | |
| Maszyny, urządzenia i sprzęt transportowy | 38547029,4 | 8445020 | 9136157 | 27513767,3 | 6029222 | 6523343 |
| Machinery and transport equipment | | | | | | |
| Różne wyroby przemysłowe | 13758832,6 | 3015838 | 3262143 | 12972627,0 | 2841131 | 3073366 |
| Miscellaneous manufactured articles | | | | | | |
| INDIE INDIA | | | | | | |
| OGÓŁEM | 10149895,4 | 2222513 | 2406121 | 7410984,5 | 1624350 | 1757778 |
| TOTAL | | | | | | |
| Żywność i zwierzęta żywe | 403431,1 | 88196 | 95385 | 165027,3 | 35922 | 38803 |
| Food and live animals | | | | | | |
| Napoje i tytoń | 219559,7 | 48083 | 51978 | 9016,7 | 1953 | 2108 |
| Beverages and tobacco | | | | | | |

TABL. 27. **IMPORT WEDŁUG KRAJU WYSYŁKI I EKSPORT WEDŁUG WAŻNIEJSZYCH KRAJÓW Z WYMIENIENIEM SEKCJI SITC W 2023 R. (cd.)**

IMPORTS BY COUNTRY OF CONSIGNMENT AND EXPORTS BY MAJOR COUNTRIES AND SITC SECTIONS IN 2023 (cont.)

| SEKCJE SECTIONS | Import Imports | | | Eksport Exports | | |
|--|-------------------------------------|-------------------------------------|---|-------------------------------------|-------------------------------------|---|
| | w tys. PLN in thousand PLN | w tys. EUR in thousand EUR | w tys. dol. USA in thousand USD | w tys. PLN in thousand PLN | w tys. EUR in thousand EUR | w tys. dol. USA in thousand USD |
| | INDIE (dok.) | | INDIA (dok.) | | | |
| Surowce niejadalne z wyjątkiem paliw | 210854,6 | 46142 | 50001 | 1480605,9 | 326716 | 353207 |
| Crude materials, inedible, except fuels | | | | | | |
| Paliwa mineralne, smary i materiały pochodne | 579809,8 | 127484 | 138197 | 1472502,7 | 320851 | 345906 |
| Mineral fuels, lubricants and related materials | | | | | | |
| Chemikalia i produkty pokrewne | 1757728,3 | 384348 | 415854 | 425155,8 | 93386 | 101168 |
| Chemicals and related products | | | | | | |
| Towary przemysłowe sklasyfikowane głównie według surowca | 2912970,1 | 637518 | 690011 | 571135,0 | 125162 | 135518 |
| Manufactured goods classified chiefly by material | | | | | | |
| Maszyny, urządzenia i sprzęt transportowy | 2431080,5 | 532808 | 577030 | 3011766,0 | 659973 | 715796 |
| Machinery and transport equipment | | | | | | |
| Różne wyroby przemysłowe | 1626400,6 | 356184 | 385772 | 275477,9 | 60322 | 65202 |
| Miscellaneous manufactured articles | | | | | | |
| | INDONEZJA | | INDONESIA | | | |
| OGÓŁEM | 3908697,8 | 848324 | 917191 | 624681,7 | 136197 | 147066 |
| TOTAL | | | | | | |
| Żywność i zwierzęta żywe | 102508,2 | 22370 | 24168 | 117834,9 | 25642 | 27728 |
| Food and live animals | | | | | | |
| Napoje i tytoń | 2238,3 | 492 | 531 | 2270,8 | 489 | 528 |
| Beverages and tobacco | | | | | | |
| Surowce niejadalne z wyjątkiem paliw | 459642,3 | 99312 | 107291 | 43224,3 | 9374 | 10159 |
| Crude materials, inedible, except fuels | | | | | | |
| Paliwa mineralne, smary i materiały pochodne | 972718,2 | 207152 | 223011 | 99,0 | 21 | 22 |
| Mineral fuels, lubricants and related materials | | | | | | |
| Chemikalia i produkty pokrewne | 215550,6 | 47239 | 51206 | 93507,3 | 20398 | 22017 |
| Chemicals and related products | | | | | | |
| Towary przemysłowe sklasyfikowane głównie według surowca | 410704,3 | 90659 | 98941 | 58102,2 | 12614 | 13621 |
| Manufactured goods classified chiefly by material | | | | | | |
| Maszyny, urządzenia i sprzęt transportowy | 1315809,0 | 286811 | 309863 | 247576,5 | 54192 | 58548 |
| Machinery and transport equipment | | | | | | |
| Różne wyroby przemysłowe | 420385,7 | 92262 | 99982 | 61620,7 | 13369 | 14334 |
| Miscellaneous manufactured articles | | | | | | |
| | IRLANDIA | | IRELAND | | | |
| OGÓŁEM | 8967873,0 | 1967525 | 2131301 | 6813967,7 | 1493561 | 1615969 |
| TOTAL | | | | | | |
| Żywność i zwierzęta żywe | 1232445,8 | 269832 | 292054 | 1917293,4 | 420584 | 455049 |
| Food and live animals | | | | | | |
| Napoje i tytoń | 595459,7 | 130560 | 141423 | 285786,0 | 62812 | 68239 |
| Beverages and tobacco | | | | | | |
| Surowce niejadalne z wyjątkiem paliw | 65975,7 | 14393 | 15570 | 54236,4 | 11831 | 12804 |
| Crude materials, inedible, except fuels | | | | | | |
| Paliwa mineralne, smary i materiały pochodne | 199672,2 | 44932 | 49075 | 17728,6 | 3873 | 4200 |
| Mineral fuels, lubricants and related materials | | | | | | |
| Oleje, tłuszcze, woski, zwierzęce i roślinne | 5930,2 | 1307 | 1415 | 9969,7 | 2185 | 2373 |
| Animal and vegetable oils, fats and waxes | | | | | | |

TABL. 27. **IMPORT WEDŁUG KRAJU WYSYŁKI I EKSPORT WEDŁUG WAŻNIEJSZYCH KRAJÓW Z WYMIENIENIEM SEKCJI SITC W 2023 R. (cd.)**

IMPORTS BY COUNTRY OF CONSIGNMENT AND EXPORTS BY MAJOR COUNTRIES AND SITC SECTIONS IN 2023 (cont.)

| SEKCJE SECTIONS | Import Imports | | | Eksport Exports | | |
|--|-------------------------------------|-------------------------------------|---|-------------------------------------|-------------------------------------|---|
| | w tys. PLN in thousand PLN | w tys. EUR in thousand EUR | w tys. dol. USA in thousand USD | w tys. PLN in thousand PLN | w tys. EUR in thousand EUR | w tys. dol. USA in thousand USD |
| IRLANDIA (dok.) IRELAND (cont.) | | | | | | |
| Chemikalia i produkty pokrewne | 2855868,8 | 626271 | 678343 | 754551,2 | 165102 | 178774 |
| Chemicals and related products | | | | | | |
| Towary przemysłowe sklasyfikowane głównie według surowca | 214253,4 | 46743 | 50584 | 780279,5 | 170711 | 184623 |
| Manufactured goods classified chiefly by material | | | | | | |
| Maszyny, urządzenia i sprzęt transportowy | 3201268,6 | 703755 | 762766 | 2245209,8 | 492290 | 532345 |
| Machinery and transport equipment | | | | | | |
| Różne wyroby przemysłowe | 596921,3 | 129714 | 140052 | 748905,6 | 164172 | 177560 |
| Miscellaneous manufactured articles | | | | | | |
| IZRAEL ISRAEL | | | | | | |
| OGÓŁEM | 1357281,8 | 296579 | 320855 | 4003610,1 | 876674 | 949579 |
| TOTAL | | | | | | |
| Żywność i zwierzęta żywe | 72092,2 | 15794 | 17105 | 1319742,0 | 289352 | 313531 |
| Food and live animals | | | | | | |
| Napoje i tytoń | 4169,2 | 914 | 996 | 178639,0 | 39143 | 42433 |
| Beverages and tobacco | | | | | | |
| Surowce niejadalne z wyjątkiem paliw | 15129,4 | 3313 | 3580 | 20232,9 | 4410 | 4779 |
| Crude materials, inedible, except fuels | | | | | | |
| Oleje, tłuszcze, woski, zwierzęce i roślinne | 167,3 | 36 | 38 | 34994,7 | 7614 | 8232 |
| Animal and vegetable oils, fats and waxes | | | | | | |
| Chemikalia i produkty pokrewne | 539886,2 | 117642 | 127296 | 470956,8 | 102820 | 111249 |
| Chemicals and related products | | | | | | |
| Towary przemysłowe sklasyfikowane głównie według surowca | 257775,6 | 56470 | 61111 | 412453,2 | 90217 | 97660 |
| Manufactured goods classified chiefly by material | | | | | | |
| Maszyny, urządzenia i sprzęt transportowy | 314953,4 | 69057 | 74736 | 982371,5 | 215389 | 233251 |
| Machinery and transport equipment | | | | | | |
| Różne wyroby przemysłowe | 152813,3 | 33288 | 35920 | 575320,7 | 125781 | 136331 |
| Miscellaneous manufactured articles | | | | | | |
| JAPONIA JAPAN | | | | | | |
| OGÓŁEM | 12127769,9 | 2646238 | 2861462 | 3770727,8 | 826198 | 893762 |
| TOTAL | | | | | | |
| Żywność i zwierzęta żywe | 13830,6 | 3038 | 3286 | 324772,7 | 71318 | 77326 |
| Food and live animals | | | | | | |
| Napoje i tytoń | 2158,7 | 477 | 517 | 56797,2 | 12737 | 13666 |
| Beverages and tobacco | | | | | | |
| Surowce niejadalne z wyjątkiem paliw | 269417,1 | 59073 | 64244 | 123248,0 | 27071 | 29380 |
| Crude materials, inedible, except fuels | | | | | | |
| Paliwa mineralne, smary i materiały pochodne | 66248,8 | 14187 | 15309 | 10159,9 | 2207 | 2386 |
| Mineral fuels, lubricants and related materials | | | | | | |
| Chemikalia i produkty pokrewne | 4415480,7 | 958536 | 1034813 | 223080,9 | 48949 | 53023 |
| Chemicals and related products | | | | | | |
| Towary przemysłowe sklasyfikowane głównie według surowca | 1553631,5 | 338957 | 366646 | 408627,6 | 89389 | 96773 |
| Manufactured goods classified chiefly by material | | | | | | |

TABL. 27. **IMPORT WEDŁUG KRAJU WYSŁŹKI I EKSPORT WEDŁUG WAŻNIEJSZYCH KRAJÓW Z WYMIENIENIEM SEKCJI SITC W 2023 R. (cd.)**

IMPORTS BY COUNTRY OF CONSIGNMENT AND EXPORTS BY MAJOR COUNTRIES AND SITC SECTIONS IN 2023 (cont.)

| SEKCJE SECTIONS | Import Imports | | | Eksport Exports | | |
|---|-------------------------------------|-------------------------------------|---|-------------------------------------|-------------------------------------|---|
| | w tys. PLN in thousand PLN | w tys. EUR in thousand EUR | w tys. dol. USA in thousand USD | w tys. PLN in thousand PLN | w tys. EUR in thousand EUR | w tys. dol. USA in thousand USD |
| JAPONIA (dok.) JAPAN (cont.) | | | | | | |
| Maszyny, urządzenia i sprzęt transportowy | 4543446,3 | 995499 | 1077401 | 2172885,9 | 475815 | 514520 |
| Machinery and transport equipment | | | | | | |
| Różne wyroby przemysłowe | 1261327,4 | 275983 | 298716 | 445364,4 | 97448 | 105323 |
| Miscellaneous manufactured articles | | | | | | |
| KANADA CANADA | | | | | | |
| OGÓŁEM | 2785001,0 | 611435 | 661512 | 7934062,5 | 1739516 | 1880901 |
| TOTAL | | | | | | |
| Żywność i zwierzęta żywe | 140889,3 | 30860 | 33420 | 481766,1 | 105790 | 114442 |
| Food and live animals | | | | | | |
| Napoje i tytoń | 1391,9 | 303 | 328 | 46371,3 | 10149 | 10985 |
| Beverages and tobacco | | | | | | |
| Surowce niejadalne z wyjątkiem paliw | 43569,3 | 9489 | 10249 | 30289,8 | 6606 | 7131 |
| Crude materials, inedible, except fuels | | | | | | |
| Paliwa mineralne, smary i materiały pochodne | 295582,5 | 64466 | 69793 | 871,9 | 192 | 209 |
| Mineral fuels, lubricants and related materials | | | | | | |
| Chemikalia i produkty pokrewne | 186209,2 | 40839 | 44169 | 650398,2 | 142574 | 154053 |
| Chemicals and related products | | | | | | |
| Towary przemysłowe sklasyfikowane głównie według surowca | 233499,7 | 51072 | 55258 | 771956,6 | 169141 | 183169 |
| Manufactured goods classified chiefly by material | | | | | | |
| Maszyny, urządzenia i sprzęt transportowy | 1682595,9 | 370254 | 400529 | 4769954,3 | 1046149 | 1130688 |
| Machinery and transport equipment | | | | | | |
| Różne wyroby przemysłowe | 161303,1 | 35348 | 38227 | 1167796,8 | 255663 | 276710 |
| Miscellaneous manufactured articles | | | | | | |
| Towary i transakcje niesklasyfikowane w SITC | 39895,4 | 8788 | 9524 | 5520,7 | 1219 | 1327 |
| Commodities and transactions not classified elsewhere in the SITC | | | | | | |
| KAZACHSTAN KAZAKHSTAN | | | | | | |
| OGÓŁEM | 4574159,4 | 999475 | 1081420 | 5460661,6 | 1192245 | 1290444 |
| TOTAL | | | | | | |
| Żywność i zwierzęta żywe | 46528,6 | 10159 | 11014 | 438158,0 | 95619 | 103244 |
| Food and live animals | | | | | | |
| Napoje i tytoń | 589,0 | 130 | 141 | 13594,7 | 2969 | 3188 |
| Beverages and tobacco | | | | | | |
| Surowce niejadalne z wyjątkiem paliw | 89744,4 | 19484 | 21075 | 50614,3 | 11075 | 11984 |
| Crude materials, inedible, except fuels | | | | | | |
| Paliwa mineralne, smary i materiały pochodne | 3130736,7 | 683712 | 739588 | 17624,2 | 3845 | 4160 |
| Mineral fuels, lubricants and related materials | | | | | | |
| Chemikalia i produkty pokrewne | 500536,8 | 109496 | 118018 | 1085007,4 | 236733 | 256086 |
| Chemicals and related products | | | | | | |
| Towary przemysłowe sklasyfikowane głównie według surowca | 627366,7 | 137301 | 148619 | 727725,1 | 158422 | 171472 |
| Manufactured goods classified chiefly by material | | | | | | |
| Maszyny, urządzenia i sprzęt transportowy | 169568,4 | 37208 | 40816 | 2568762,7 | 561124 | 607712 |
| Machinery and transport equipment | | | | | | |
| Różne wyroby przemysłowe | 5960,7 | 1300 | 1409 | 557627,2 | 122115 | 132227 |
| Miscellaneous manufactured articles | | | | | | |

TABL. 27. **IMPORT WEDŁUG KRAJU WYSYŁKI I EKSPORT WEDŁUG WAŻNIEJSZYCH KRAJÓW Z WYMIENIENIEM SEKCJI SITC W 2023 R. (cd.)**

IMPORTS BY COUNTRY OF CONSIGNMENT AND EXPORTS BY MAJOR COUNTRIES AND SITC SECTIONS IN 2023 (cont.)

| SEKCJE SECTIONS | Import Imports | | | Eksport Exports | | |
|--|-------------------------------------|-------------------------------------|---|-------------------------------------|-------------------------------------|---|
| | w tys. PLN in thousand PLN | w tys. EUR in thousand EUR | w tys. dol. USA in thousand USD | w tys. PLN in thousand PLN | w tys. EUR in thousand EUR | w tys. dol. USA in thousand USD |
| KOREA POŁUDNIOWA SOUTH KOREA | | | | | | |
| OGÓŁEM TOTAL | 37128861,6 | 8128387 | 8798071 | 4116183,8 | 897862 | 970968 |
| Żywność i zwierzęta żywe | 122849,4 | 27000 | 29233 | 226717,6 | 49613 | 53675 |
| Food and live animals | | | | | | |
| Napoje i tytoń | 17297,6 | 3803 | 4124 | 59014,2 | 12818 | 13870 |
| Beverages and tobacco | | | | | | |
| Surowce niejadalne z wyjątkiem paliw | 590125,8 | 129021 | 139495 | 375716,3 | 82023 | 88688 |
| Crude materials, inedible, except fuels | | | | | | |
| Chemikalia i produkty pokrewne | 13086961,1 | 2859133 | 3096274 | 1114003,6 | 240880 | 260309 |
| Chemicals and related products | | | | | | |
| Towary przemysłowe sklasyfikowane głównie według surowca | 3487615,6 | 762480 | 825138 | 527115,5 | 115618 | 125010 |
| Manufactured goods classified chiefly by material | | | | | | |
| Maszyny, urządzenia i sprzęt transportowy | 15493933,3 | 3399098 | 3677627 | 1506684,5 | 329801 | 356820 |
| Machinery and transport equipment | | | | | | |
| Różne wyroby przemysłowe | 4317470,2 | 945115 | 1023216 | 296633,2 | 64830 | 70123 |
| Miscellaneous manufactured articles | | | | | | |
| LIBERIA LIBERIA | | | | | | |
| OGÓŁEM TOTAL | 978051,7 | 212423 | 229088 | 365525,1 | 80811 | 87893 |
| Żywność i zwierzęta żywe | 0,0 | 0 | 0 | 126104,3 | 27758 | 30017 |
| Food and live animals | | | | | | |
| Surowce niejadalne z wyjątkiem paliw | 255618,8 | 55666 | 60426 | 2517,5 | 545 | 589 |
| Crude materials, inedible, except fuels | | | | | | |
| Maszyny, urządzenia i sprzęt transportowy | 720844,2 | 156413 | 168293 | 232703,0 | 51576 | 56277 |
| Machinery and transport equipment | | | | | | |
| LITWA LITHUANIA | | | | | | |
| OGÓŁEM TOTAL | 16118008,5 | 3524541 | 3809989 | 26338343,7 | 5768099 | 6244046 |
| Żywność i zwierzęta żywe | 2349065,8 | 515471 | 557619 | 4052355,3 | 887166 | 960202 |
| Food and live animals | | | | | | |
| Napoje i tytoń | 148253,1 | 32603 | 35402 | 467006,1 | 102404 | 110916 |
| Beverages and tobacco | | | | | | |
| Surowce niejadalne z wyjątkiem paliw | 592116,2 | 129432 | 140091 | 935640,3 | 204525 | 221385 |
| Crude materials, inedible, except fuels | | | | | | |
| Paliwa mineralne, smary i materiały pochodne | 5278098,4 | 1151381 | 1243892 | 1218745,5 | 269854 | 292178 |
| Mineral fuels, lubricants and related materials | | | | | | |
| Oleje, tłuszcze, woski, zwierzęce i roślinne | 134853,8 | 29508 | 31934 | 213614,7 | 46637 | 50390 |
| Animal and vegetable oils, fats and waxes | | | | | | |
| Chemikalia i produkty pokrewne | 2350046,7 | 513887 | 556024 | 3835471,8 | 837751 | 906890 |
| Chemicals and related products | | | | | | |
| Towary przemysłowe sklasyfikowane głównie według surowca | 1327446,4 | 290537 | 314539 | 6678328,4 | 1462018 | 1582743 |
| Manufactured goods classified chiefly by material | | | | | | |
| Maszyny, urządzenia i sprzęt transportowy | 2063314,1 | 452946 | 489976 | 5669681,4 | 1241956 | 1344412 |
| Machinery and transport equipment | | | | | | |

TABL. 27. **IMPORT WEDŁUG KRAJU WYSŁYKI I EKSPORT WEDŁUG WAŻNIEJSZYCH KRAJÓW Z WYMIENIENIEM SEKCJI SITC W 2023 R. (cd.)**

IMPORTS BY COUNTRY OF CONSIGNMENT AND EXPORTS BY MAJOR COUNTRIES AND SITC SECTIONS IN 2023 (cont.)

| SEKCJE SECTIONS | Import Imports | | | Eksport Exports | | |
|--|-------------------------------------|-------------------------------------|---|-------------------------------------|-------------------------------------|---|
| | w tys. PLN in thousand PLN | w tys. EUR in thousand EUR | w tys. dol. USA in thousand USD | w tys. PLN in thousand PLN | w tys. EUR in thousand EUR | w tys. dol. USA in thousand USD |
| LITWA (dok.) LITHUANIA (cont.) | | | | | | |
| Różne wyroby przemysłowe | 1281465,5 | 280914 | 303839 | 3249563,8 | 711847 | 770647 |
| Miscellaneous manufactured articles | | | | | | |
| Towary i transakcje niesklasyfikowane w SITC Commodities and transactions not classified elsewhere in the SITC | 593348,6 | 127863 | 136673 | 17936,5 | 3940 | 4284 |
| LUKSEMBURG LUXEMBOURG | | | | | | |
| O G Ó Ł E M | 2025840,2 | 443503 | 480290 | 2650474,8 | 579585 | 626595 |
| TOTAL | | | | | | |
| Żywność i zwierzęta żywe | 13072,6 | 2875 | 3121 | 61580,9 | 13462 | 14566 |
| Food and live animals | | | | | | |
| Napoje i tytoń | 178,6 | 39 | 42 | 383051,4 | 83986 | 90894 |
| Beverages and tobacco | | | | | | |
| Surowce niejadalne z wyjątkiem paliw | 21748,8 | 4781 | 5151 | 21799,0 | 4787 | 5177 |
| Crude materials, inedible, except fuels | | | | | | |
| Chemikalia i produkty pokrewne | 416089,2 | 91398 | 99490 | 278211,2 | 60420 | 65360 |
| Chemicals and related products | | | | | | |
| Towary przemysłowe sklasyfikowane głównie według surowca | 857940,5 | 187809 | 203069 | 495108,1 | 108010 | 116847 |
| Manufactured goods classified chiefly by material | | | | | | |
| Maszyny, urządzenia i sprzęt transportowy | 455296,0 | 99723 | 107899 | 936567,0 | 205333 | 221710 |
| Machinery and transport equipment | | | | | | |
| Różne wyroby przemysłowe | 260241,8 | 56601 | 61219 | 468190,5 | 102305 | 110660 |
| Miscellaneous manufactured articles | | | | | | |
| ŁOTWA LATVIA | | | | | | |
| O G Ó Ł E M | 3413960,2 | 747655 | 809037 | 11096208,1 | 2428995 | 2628187 |
| TOTAL | | | | | | |
| Żywność i zwierzęta żywe | 580419,4 | 127040 | 137356 | 2003463,5 | 438923 | 475135 |
| Food and live animals | | | | | | |
| Napoje i tytoń | 9863,7 | 2191 | 2355 | 239333,8 | 52498 | 56825 |
| Beverages and tobacco | | | | | | |
| Surowce niejadalne z wyjątkiem paliw | 256514,9 | 55740 | 60254 | 204059,0 | 44593 | 48292 |
| Crude materials, inedible, except fuels | | | | | | |
| Paliwa mineralne, smary i materiały pochodne Mineral fuels, lubricants and related materials | 543022,9 | 118933 | 128777 | 110681,0 | 24466 | 26631 |
| Animal and vegetable oils, fats and waxes | | | | | | |
| Oleje, tłuszcze, woski, zwierzęce i roślinne | 4485,8 | 965 | 1033 | 38048,1 | 8349 | 9036 |
| Chemikalia i produkty pokrewne | 351231,2 | 77034 | 83464 | 1453067,5 | 316738 | 342595 |
| Chemicals and related products | | | | | | |
| Towary przemysłowe sklasyfikowane głównie według surowca | 664258,0 | 145746 | 157806 | 2146036,9 | 469617 | 508309 |
| Manufactured goods classified chiefly by material | | | | | | |
| Maszyny, urządzenia i sprzęt transportowy | 776948,3 | 170165 | 184041 | 2925228,8 | 640986 | 692759 |
| Machinery and transport equipment | | | | | | |
| Różne wyroby przemysłowe | 224513,1 | 49239 | 53298 | 1940470,9 | 425079 | 460228 |
| Miscellaneous manufactured articles | | | | | | |
| Towary i transakcje niesklasyfikowane w SITC Commodities and transactions not classified elsewhere in the SITC | 2702,7 | 603 | 652 | 35818,7 | 7746 | 8376 |

TABL. 27. **IMPORT WEDŁUG KRAJU WYSYŁKI I EKSPORT WEDŁUG WAŻNIEJSZYCH KRAJÓW Z WYMIENIENIEM SEKCJI SITC W 2023 R. (cd.)**

IMPORTS BY COUNTRY OF CONSIGNMENT AND EXPORTS BY MAJOR COUNTRIES AND SITC SECTIONS IN 2023 (cont.)

| SEKCJE SECTIONS | Import Imports | | | Eksport Exports | | |
|---|-------------------------------------|-------------------------------------|---|-------------------------------------|-------------------------------------|---|
| | w tys. PLN in thousand PLN | w tys. EUR in thousand EUR | w tys. dol. USA in thousand USD | w tys. PLN in thousand PLN | w tys. EUR in thousand EUR | w tys. dol. USA in thousand USD |
| MALEZJA MALAYSIA | | | | | | |
| OGÓŁEM TOTAL | 2301103,1 | 504553 | 546598 | 1123494,8 | 245345 | 265257 |
| Żywność i zwierzęta żywe | 4453,8 | 984 | 1061 | 156169,6 | 34225 | 37097 |
| Food and live animals | | | | | | |
| Napoje i tytoń | 11231,9 | 2529 | 2719 | 1517,8 | 334 | 360 |
| Beverages and tobacco | | | | | | |
| Surowce niejadalne z wyjątkiem paliw | 46691,5 | 10217 | 11035 | 45051,8 | 9884 | 10715 |
| Crude materials, inedible, except fuels | | | | | | |
| Paliwa mineralne, smary i materiały pochodne | 64338,7 | 14115 | 15354 | 1392,5 | 299 | 320 |
| Mineral fuels, lubricants and related materials | | | | | | |
| Chemikalia i produkty pokrewne | 192222,1 | 41821 | 45311 | 101685,8 | 22233 | 24067 |
| Chemicals and related products | | | | | | |
| Towary przemysłowe sklasyfikowane głównie według surowca | 224081,1 | 49032 | 53112 | 242290,7 | 52623 | 56741 |
| Manufactured goods classified chiefly by material | | | | | | |
| Maszyny, urządzenia i sprzęt transportowy | 1528496,6 | 335601 | 363649 | 393318,9 | 85985 | 92992 |
| Machinery and transport equipment | | | | | | |
| Różne wyroby przemysłowe | 221773,7 | 48531 | 52486 | 175440,7 | 38301 | 41393 |
| Miscellaneous manufactured articles | | | | | | |
| MEKSYK MEXICO | | | | | | |
| OGÓŁEM TOTAL | 1605395,8 | 350621 | 378439 | 10437502,8 | 2282662 | 2475275 |
| Żywność i zwierzęta żywe | 18248,0 | 3988 | 4308 | 189792,4 | 41790 | 45356 |
| Food and live animals | | | | | | |
| Napoje i tytoń | 48020,0 | 10548 | 11321 | 52161,2 | 11501 | 12481 |
| Beverages and tobacco | | | | | | |
| Surowce niejadalne z wyjątkiem paliw | 16143,6 | 3537 | 3827 | 16751,4 | 3662 | 3944 |
| Crude materials, inedible, except fuels | | | | | | |
| Paliwa mineralne, smary i materiały pochodne | 0,1 | 0 | 0 | 54193,1 | 12059 | 12989 |
| Mineral fuels, lubricants and related materials | | | | | | |
| Chemikalia i produkty pokrewne | 101331,1 | 22198 | 23956 | 489393,2 | 107386 | 116291 |
| Chemicals and related products | | | | | | |
| Towary przemysłowe sklasyfikowane głównie według surowca | 81900,3 | 17865 | 19332 | 814750,1 | 178291 | 192909 |
| Manufactured goods classified chiefly by material | | | | | | |
| Maszyny, urządzenia i sprzęt transportowy | 1224999,1 | 267327 | 288486 | 8152530,2 | 1781219 | 1932318 |
| Machinery and transport equipment | | | | | | |
| Różne wyroby przemysłowe | 114246,8 | 25045 | 27086 | 667791,4 | 146723 | 158953 |
| Miscellaneous manufactured articles | | | | | | |
| NIEMCY GERMANY | | | | | | |
| OGÓŁEM TOTAL | 400676272,7 | 87736633 | 94923794 | 450847857,8 | 98638389 | 106696779 |
| Żywność i zwierzęta żywe | 28225736,8 | 6182296 | 6687713 | 45299679,9 | 9920708 | 10735447 |
| Food and live animals | | | | | | |
| Napoje i tytoń | 2493929,3 | 546800 | 592096 | 10492493,6 | 2298434 | 2489593 |
| Beverages and tobacco | | | | | | |

TABL. 27. **IMPORT WEDŁUG KRAJU WYSYŁKI I EKSPORT WEDŁUG WAŻNIEJSZYCH KRAJÓW Z WYMIENIENIEM SEKCJI SITC W 2023 R. (cd.)**

IMPORTS BY COUNTRY OF CONSIGNMENT AND EXPORTS BY MAJOR COUNTRIES AND SITC SECTIONS IN 2023 (cont.)

| SEKCJE SECTIONS | Import Imports | | | Eksport Exports | | |
|---|-------------------------------------|-------------------------------------|---|-------------------------------------|-------------------------------------|---|
| | w tys. PLN in thousand PLN | w tys. EUR in thousand EUR | w tys. dol. USA in thousand USD | w tys. PLN in thousand PLN | w tys. EUR in thousand EUR | w tys. dol. USA in thousand USD |
| NIEMCY (dok.) GERMANY (cont.) | | | | | | |
| Surowce niejadalne z wyjątkiem paliw | 7574160,6 | 1656629 | 1792718 | 9570669,1 | 2093694 | 2266389 |
| Crude materials, inedible, except fuels | | | | | | |
| Paliwa mineralne, smary i materiały pochodne | 17074285,4 | 3732623 | 4036321 | 5856432,4 | 1278029 | 1381721 |
| Mineral fuels, lubricants and related materials | | | | | | |
| Oleje, tłuszcze, woski, zwierzęce i roślinne | 1313809,1 | 286707 | 310107 | 1490607,2 | 327766 | 354929 |
| Animal and vegetable oils, fats and waxes | | | | | | |
| Chemikalia i produkty pokrewne | 55489918,3 | 12136404 | 13129023 | 36529517,8 | 7992014 | 8643273 |
| Chemicals and related products | | | | | | |
| Towary przemysłowe sklasyfikowane głównie według surowca | 67374619,0 | 14743421 | 15952165 | 76181678,5 | 16647112 | 18008552 |
| Manufactured goods classified chiefly by material | | | | | | |
| Maszyny, urządzenia i sprzęt transportowy | 157826586,6 | 34573732 | 37404067 | 175726510,7 | 38438275 | 41572343 |
| Machinery and transport equipment | | | | | | |
| Różne wyroby przemysłowe | 60785843,0 | 13324114 | 14418914 | 89523242,3 | 19603549 | 21202476 |
| Miscellaneous manufactured articles | | | | | | |
| Towary i transakcje niesklasyfikowane w SITC | 2517384,8 | 553910 | 600670 | 177026,3 | 38809 | 42055 |
| Commodities and transactions not classified elsewhere in the SITC | | | | | | |
| NORWEGIA NORWAY | | | | | | |
| OGÓŁEM | 30649656,8 | 6732016 | 7291178 | 14024755,7 | 3066100 | 3315490 |
| TOTAL | | | | | | |
| Żywność i zwierzęta żywe | 2540860,2 | 557956 | 604462 | 830392,9 | 182120 | 197127 |
| Food and live animals | | | | | | |
| Napoje i tytoń | 191,1 | 41 | 45 | 468784,0 | 102488 | 110656 |
| Beverages and tobacco | | | | | | |
| Surowce niejadalne z wyjątkiem paliw | 446523,0 | 97965 | 106460 | 129054,8 | 28265 | 30582 |
| Crude materials, inedible, except fuels | | | | | | |
| Paliwa mineralne, smary i materiały pochodne | 22787587,6 | 5010492 | 5430425 | 543863,5 | 118875 | 128724 |
| Mineral fuels, lubricants and related materials | | | | | | |
| Oleje, tłuszcze, woski, zwierzęce i roślinne | 19309,4 | 4247 | 4586 | 22749,2 | 5001 | 5417 |
| Animal and vegetable oils, fats and waxes | | | | | | |
| Chemikalia i produkty pokrewne | 529488,9 | 115898 | 125415 | 865099,6 | 188874 | 204317 |
| Chemicals and related products | | | | | | |
| Towary przemysłowe sklasyfikowane głównie według surowca | 501052,3 | 109671 | 118863 | 3442857,5 | 752675 | 814285 |
| Manufactured goods classified chiefly by material | | | | | | |
| Maszyny, urządzenia i sprzęt transportowy | 1675188,9 | 366679 | 396412 | 4877192,4 | 1065146 | 1151131 |
| Machinery and transport equipment | | | | | | |
| Różne wyroby przemysłowe | 291098,2 | 63462 | 68338 | 2843617,9 | 622403 | 672970 |
| Miscellaneous manufactured articles | | | | | | |
| Towary i transakcje niesklasyfikowane w SITC | 1858357,2 | 405604 | 436174 | 1144,0 | 255 | 280 |
| Commodities and transactions not classified elsewhere in the SITC | | | | | | |
| PANAMA PANAMA | | | | | | |
| OGÓŁEM | 12968,7 | 2776 | 2991 | 196463,8 | 42792 | 46272 |
| TOTAL | | | | | | |
| Żywność i zwierzęta żywe | 235,9 | 52 | 56 | 24566,9 | 5424 | 5865 |
| Food and live animals | | | | | | |

TABL. 27. **IMPORT WEDŁUG KRAJU WYSŁYKI I EKSPORT WEDŁUG WAŻNIEJSZYCH KRAJÓW Z WYMIENIENIEM SEKCJI SITC W 2023 R. (cd.)**

IMPORTS BY COUNTRY OF CONSIGNMENT AND EXPORTS BY MAJOR COUNTRIES AND SITC SECTIONS IN 2023 (cont.)

| SEKCJE SECTIONS | Import Imports | | | Eksport Exports | | |
|--|-------------------------------------|-------------------------------------|---|-------------------------------------|-------------------------------------|---|
| | w tys. PLN in thousand PLN | w tys. EUR in thousand EUR | w tys. dol. USA in thousand USD | w tys. PLN in thousand PLN | w tys. EUR in thousand EUR | w tys. dol. USA in thousand USD |
| PANAMA (dok.) PANAMA (cont.) | | | | | | |
| Chemikalia i produkty pokrewne | 2,0 | 0 | 0 | 48072,5 | 10541 | 11438 |
| Chemicals and related products | | | | | | |
| Towary przemysłowe sklasyfikowane głównie według surowca | 1740,8 | 374 | 400 | 37118,7 | 8024 | 8633 |
| Manufactured goods classified chiefly by material | | | | | | |
| Maszyny, urządzenia i sprzęt transportowy | 10350,0 | 2210 | 2385 | 61300,0 | 13245 | 14318 |
| Machinery and transport equipment | | | | | | |
| Różne wyroby przemysłowe | 8,1 | 2 | 2 | 20249,3 | 4434 | 4805 |
| Miscellaneous manufactured articles | | | | | | |
| PORTUGALIA PORTUGAL | | | | | | |
| OGÓŁEM | 4441366,8 | 972015 | 1051712 | 8733887,9 | 1907355 | 2062253 |
| TOTAL | | | | | | |
| Żywność i zwierzęta żywe | 389211,7 | 85402 | 92401 | 908730,4 | 198790 | 215017 |
| Food and live animals | | | | | | |
| Napoje i tytoń | 192307,7 | 42241 | 45782 | 237904,5 | 51905 | 56159 |
| Beverages and tobacco | | | | | | |
| Surowce niejadalne z wyjątkiem paliw | 364525,9 | 79415 | 85847 | 95910,6 | 21009 | 22805 |
| Crude materials, inedible, except fuels | | | | | | |
| Paliwa mineralne, smary i materiały pochodne | 11287,0 | 2530 | 2760 | 31085,8 | 6816 | 7421 |
| Mineral fuels, lubricants and related materials | | | | | | |
| Oleje, tłuszcze, woski, zwierzęce i roślinne | 64519,4 | 14218 | 15441 | 1948,5 | 427 | 462 |
| Animal and vegetable oils, fats and waxes | | | | | | |
| Chemikalia i produkty pokrewne | 459746,0 | 99995 | 108069 | 1982508,1 | 432284 | 467301 |
| Chemicals and related products | | | | | | |
| Towary przemysłowe sklasyfikowane głównie według surowca | 698757,3 | 152842 | 165303 | 1132517,3 | 247310 | 267469 |
| Manufactured goods classified chiefly by material | | | | | | |
| Maszyny, urządzenia i sprzęt transportowy | 1855163,7 | 406396 | 439865 | 3582585,4 | 782562 | 845875 |
| Machinery and transport equipment | | | | | | |
| Różne wyroby przemysłowe | 405842,7 | 88976 | 96241 | 760662,5 | 166244 | 179735 |
| Miscellaneous manufactured articles | | | | | | |
| ROSJA RUSSIA | | | | | | |
| OGÓŁEM | 10152408,7 | 2205165 | 2377418 | 16687857,1 | 3650063 | 3950051 |
| TOTAL | | | | | | |
| Żywność i zwierzęta żywe | 475736,2 | 103989 | 112347 | 1983715,1 | 433648 | 469137 |
| Food and live animals | | | | | | |
| Napoje i tytoń | 3690,5 | 809 | 875 | 350440,7 | 76785 | 83068 |
| Beverages and tobacco | | | | | | |
| Surowce niejadalne z wyjątkiem paliw | 741746,8 | 161808 | 174957 | 319911,0 | 69834 | 75678 |
| Crude materials, inedible, except fuels | | | | | | |
| Paliwa mineralne, smary i materiały pochodne | 5454015,7 | 1177272 | 1265247 | 1972,8 | 424 | 453 |
| Mineral fuels, lubricants and related materials | | | | | | |
| Oleje, tłuszcze, woski, zwierzęce i roślinne | 108451,3 | 23783 | 25780 | 52000,0 | 11351 | 12285 |
| Animal and vegetable oils, fats and waxes | | | | | | |
| Chemikalia i produkty pokrewne | 2015966,9 | 441955 | 478278 | 5240451,3 | 1148437 | 1243226 |
| Chemicals and related products | | | | | | |

TABL. 27. **IMPORT WEDŁUG KRAJU WYSYŁKI I EKSPORT WEDŁUG WAŻNIEJSZYCH KRAJÓW Z WYMIENIENIEM SEKCJI SITC W 2023 R. (cd.)**

IMPORTS BY COUNTRY OF CONSIGNMENT AND EXPORTS BY MAJOR COUNTRIES AND SITC SECTIONS IN 2023 (cont.)

| SEKCJE SECTIONS | Import Imports | | | Eksport Exports | | |
|---|-------------------------------------|-------------------------------------|---|-------------------------------------|-------------------------------------|---|
| | w tys. PLN in thousand PLN | w tys. EUR in thousand EUR | w tys. dol. USA in thousand USD | w tys. PLN in thousand PLN | w tys. EUR in thousand EUR | w tys. dol. USA in thousand USD |
| ROSJA (dok.) RUSSIA (cont.) | | | | | | |
| Towary przemysłowe sklasyfikowane głównie według surowca | 1268255,6 | 277034 | 299890 | 2402230,8 | 525867 | 569414 |
| Manufactured goods classified chiefly by material | | | | | | |
| Maszyny, urządzenia i sprzęt transportowy | 58906,5 | 12898 | 13978 | 3502423,1 | 762676 | 824704 |
| Machinery and transport equipment | | | | | | |
| Różne wyroby przemysłowe | 22765,6 | 4988 | 5391 | 2834580,2 | 621011 | 672053 |
| Miscellaneous manufactured articles | | | | | | |
| RUMUNIA ROMANIA | | | | | | |
| OGÓŁEM | 13674842,0 | 2993866 | 3237216 | 33862156,7 | 7419705 | 8024275 |
| TOTAL | | | | | | |
| Żywność i zwierzęta żywe | 750863,1 | 164528 | 177714 | 5302306,8 | 1161918 | 1257194 |
| Food and live animals | | | | | | |
| Napoje i tytoń | 403539,0 | 89187 | 96779 | 331374,9 | 72318 | 78237 |
| Beverages and tobacco | | | | | | |
| Surowce niejadalne z wyjątkiem paliw | 585403,7 | 128589 | 139218 | 335642,7 | 73536 | 79471 |
| Crude materials, inedible, except fuels | | | | | | |
| Paliwa mineralne, smary i materiały pochodne | 43107,2 | 9475 | 10258 | 443115,3 | 97659 | 106264 |
| Mineral fuels, lubricants and related materials | | | | | | |
| Oleje, tłuszcze, woski, zwierzęce i roślinne | 55191,3 | 12000 | 13022 | 42169,1 | 9231 | 9994 |
| Animal and vegetable oils, fats and waxes | | | | | | |
| Chemikalia i produkty pokrewne | 1182354,8 | 258642 | 279591 | 4529649,3 | 989899 | 1070508 |
| Chemicals and related products | | | | | | |
| Towary przemysłowe sklasyfikowane głównie według surowca | 2984577,0 | 651413 | 704918 | 7238623,7 | 1584901 | 1714981 |
| Manufactured goods classified chiefly by material | | | | | | |
| Maszyny, urządzenia i sprzęt transportowy | 5870131,1 | 1285434 | 1389109 | 9420254,4 | 2067326 | 2233076 |
| Machinery and transport equipment | | | | | | |
| Różne wyroby przemysłowe | 1799624,1 | 394587 | 426595 | 6170968,7 | 1352403 | 1463151 |
| Miscellaneous manufactured articles | | | | | | |
| Towary i transakcje niesklasyfikowane w SITC | 50,6 | 11 | 12 | 48051,6 | 10514 | 11399 |
| Commodities and transactions not classified elsewhere in the SITC | | | | | | |
| SINGAPUR SINGAPORE | | | | | | |
| OGÓŁEM | 2230206,8 | 487457 | 526964 | 1210731,0 | 265035 | 286985 |
| TOTAL | | | | | | |
| Żywność i zwierzęta żywe | 3816,8 | 836 | 904 | 150239,5 | 32787 | 35467 |
| Food and live animals | | | | | | |
| Surowce niejadalne z wyjątkiem paliw | 20799,9 | 4590 | 4999 | 3997,4 | 882 | 959 |
| Crude materials, inedible, except fuels | | | | | | |
| Chemikalia i produkty pokrewne | 68742,4 | 15004 | 16252 | 73433,2 | 16130 | 17450 |
| Chemicals and related products | | | | | | |
| Towary przemysłowe sklasyfikowane głównie według surowca | 25515,2 | 5591 | 6042 | 87422,9 | 19146 | 20733 |
| Manufactured goods classified chiefly by material | | | | | | |

TABL. 27. **IMPORT WEDŁUG KRAJU WYSYŁKI I EKSPORT WEDŁUG WAŻNIEJSZYCH KRAJÓW Z WYMIENIENIEM SEKCJI SITC W 2023 R. (cd.)**

IMPORTS BY COUNTRY OF CONSIGNMENT AND EXPORTS BY MAJOR COUNTRIES AND SITC SECTIONS IN 2023 (cont.)

| SEKCJE SECTIONS | Import Imports | | | Eksport Exports | | |
|---|-------------------------------------|-------------------------------------|---|-------------------------------------|-------------------------------------|---|
| | w tys. PLN in thousand PLN | w tys. EUR in thousand EUR | w tys. dol. USA in thousand USD | w tys. PLN in thousand PLN | w tys. EUR in thousand EUR | w tys. dol. USA in thousand USD |
| SINGAPUR (dok.) SINGAPORE (cont.) | | | | | | |
| Maszyny, urządzenia i sprzęt transportowy | 1587429,7 | 346742 | 375045 | 663949,3 | 145335 | 157340 |
| Machinery and transport equipment | | | | | | |
| Różne wyroby przemysłowe | 523107,4 | 114519 | 123532 | 216441,7 | 47421 | 51433 |
| Miscellaneous manufactured articles | | | | | | |
| SŁOWACJA SLOVAKIA | | | | | | |
| OGÓŁEM | 33000139,4 | 7220915 | 7811348 | 44200685,7 | 9666892 | 10454921 |
| TOTAL | | | | | | |
| Żywność i zwierzęta żywe | 2435165,9 | 533530 | 577437 | 4284122,5 | 937667 | 1014734 |
| Food and live animals | | | | | | |
| Napoje i tytoń | 66378,8 | 14563 | 15779 | 424593,4 | 92989 | 100549 |
| Beverages and tobacco | | | | | | |
| Surowce niejadalne z wyjątkiem paliw | 1083115,3 | 236557 | 255956 | 1283096,5 | 280202 | 303238 |
| Crude materials, inedible, except fuels | | | | | | |
| Paliwa mineralne, smary i materiały pochodne | 742716,8 | 162422 | 175620 | 5029859,1 | 1095381 | 1180790 |
| Mineral fuels, lubricants and related materials | | | | | | |
| Oleje, tłuszcze, woski, zwierzęce i roślinne | 60116,7 | 13263 | 14362 | 244788,2 | 53681 | 58139 |
| Animal and vegetable oils, fats and waxes | | | | | | |
| Chemikalia i produkty pokrewne | 1879806,3 | 411025 | 444791 | 3779127,0 | 825334 | 892719 |
| Chemicals and related products | | | | | | |
| Towary przemysłowe sklasyfikowane głównie według surowca | 8283506,0 | 1811803 | 1961099 | 8730466,0 | 1909464 | 2065967 |
| Manufactured goods classified chiefly by material | | | | | | |
| Maszyny, urządzenia i sprzęt transportowy | 15111652,3 | 3305975 | 3574958 | 14005565,3 | 3065984 | 3317453 |
| Machinery and transport equipment | | | | | | |
| Różne wyroby przemysłowe | 3101640,9 | 678808 | 734214 | 6417874,0 | 1405928 | 1521049 |
| Miscellaneous manufactured articles | | | | | | |
| Towary i transakcje niesklasyfikowane w SITC | 236040,5 | 52969 | 57132 | 1193,6 | 263 | 283 |
| Commodities and transactions not classified elsewhere in the SITC | | | | | | |
| SŁOWENIA SLOVENIA | | | | | | |
| OGÓŁEM | 12111254,5 | 2652694 | 2871409 | 6358705,0 | 1391446 | 1504511 |
| TOTAL | | | | | | |
| Żywność i zwierzęta żywe | 274423,9 | 60014 | 64744 | 675300,8 | 147956 | 160059 |
| Food and live animals | | | | | | |
| Napoje i tytoń | 4588,5 | 1005 | 1091 | 142826,1 | 31368 | 33985 |
| Beverages and tobacco | | | | | | |
| Surowce niejadalne z wyjątkiem paliw | 114746,1 | 25133 | 27175 | 261225,5 | 57104 | 61760 |
| Crude materials, inedible, except fuels | | | | | | |
| Paliwa mineralne, smary i materiały pochodne | 7185,9 | 1586 | 1702 | 58357,3 | 12779 | 13820 |
| Mineral fuels, lubricants and related materials | | | | | | |
| Oleje, tłuszcze, woski, zwierzęce i roślinne | 11049,9 | 2414 | 2618 | 5477,9 | 1201 | 1296 |
| Animal and vegetable oils, fats and waxes | | | | | | |
| Chemikalia i produkty pokrewne | 1685424,5 | 368740 | 398663 | 807324,2 | 176551 | 190997 |
| Chemicals and related products | | | | | | |
| Towary przemysłowe sklasyfikowane głównie według surowca | 1702322,0 | 372662 | 403495 | 1200764,6 | 262382 | 283699 |
| Manufactured goods classified chiefly by material | | | | | | |

TABL. 27. IMPORT WEDŁUG KRAJU WYSYŁKI I EKSPORT WEDŁUG WAŻNIEJSZYCH KRAJÓW Z WYMIENIENIEM SEKCJI SITC W 2023 R. (cd.)
IMPORTS BY COUNTRY OF CONSIGNMENT AND EXPORTS BY MAJOR COUNTRIES AND SITC SECTIONS IN 2023 (cont.)

| SEKCJE SECTIONS | Import Imports | | | Eksport Exports | | |
|---|-------------------------------------|-------------------------------------|---|-------------------------------------|-------------------------------------|---|
| | w tys. PLN in thousand PLN | w tys. EUR in thousand EUR | w tys. dol. USA in thousand USD | w tys. PLN in thousand PLN | w tys. EUR in thousand EUR | w tys. dol. USA in thousand USD |
| SŁOWENIA (dok.) SLOVENIA (cont.) | | | | | | |
| Maszyny, urządzenia i sprzęt transportowy | 7757708,2 | 1699915 | 1840943 | 2268034,5 | 496735 | 536842 |
| Machinery and transport equipment | | | | | | |
| Różne wyroby przemysłowe | 553480,0 | 121152 | 130899 | 939162,3 | 205320 | 221998 |
| Miscellaneous manufactured articles | | | | | | |
| STANY ZJEDNOCZONE UNITED STATES | | | | | | |
| OGÓŁEM | 46102023,2 | 10106055 | 10936406 | 49946336,3 | 10940677 | 11838869 |
| TOTAL | | | | | | |
| Żywność i zwierzęta żywe | 968745,9 | 211180 | 229050 | 3562516,8 | 781734 | 845600 |
| Food and live animals | | | | | | |
| Napoje i tytoń | 454163,7 | 99570 | 107628 | 199840,2 | 43836 | 47476 |
| Beverages and tobacco | | | | | | |
| Surowce niejadalne z wyjątkiem paliw | 1591142,0 | 347569 | 375587 | 257720,1 | 56870 | 62057 |
| Crude materials, inedible, except fuels | | | | | | |
| Paliwa mineralne, smary i materiały pochodne | 6945548,4 | 1531011 | 1663181 | 89512,2 | 19593 | 20974 |
| Mineral fuels, lubricants and related materials | | | | | | |
| Chemikalia i produkty pokrewne | 2878832,0 | 629822 | 681465 | 2756063,9 | 603516 | 653256 |
| Chemicals and related products | | | | | | |
| Towary przemysłowe sklasyfikowane głównie według surowca | 3076901,3 | 673380 | 728629 | 5815421,3 | 1276531 | 1381506 |
| Manufactured goods classified chiefly by material | | | | | | |
| Maszyny, urządzenia i sprzęt transportowy | 16925736,3 | 3702440 | 4006529 | 26562952,0 | 5815658 | 6291737 |
| Machinery and transport equipment | | | | | | |
| Różne wyroby przemysłowe | 6934305,1 | 1521796 | 1645163 | 10621224,9 | 2325327 | 2517333 |
| Miscellaneous manufactured articles | | | | | | |
| Towary i transakcje niesklasyfikowane w SITC | 6323185,8 | 1388535 | 1498365 | 74596,2 | 16178 | 17376 |
| Commodities and transactions not classified elsewhere in the SITC | | | | | | |
| SZWAJCARIA SWITZERLAND | | | | | | |
| OGÓŁEM | 8174568,3 | 1795147 | 1944674 | 18476507,1 | 4044939 | 4374944 |
| TOTAL | | | | | | |
| Żywność i zwierzęta żywe | 95298,0 | 20836 | 22539 | 1012323,9 | 221833 | 239916 |
| Food and live animals | | | | | | |
| Napoje i tytoń | 23613,4 | 5204 | 5630 | 91470,8 | 20102 | 21762 |
| Beverages and tobacco | | | | | | |
| Surowce niejadalne z wyjątkiem paliw | 17604,7 | 3828 | 4137 | 222717,1 | 48674 | 52585 |
| Crude materials, inedible, except fuels | | | | | | |
| Paliwa mineralne, smary i materiały pochodne | 2601,7 | 569 | 613 | 26656,3 | 5770 | 6260 |
| Mineral fuels, lubricants and related materials | | | | | | |
| Chemikalia i produkty pokrewne | 3251399,7 | 713303 | 773077 | 1251616,8 | 273589 | 295856 |
| Chemicals and related products | | | | | | |
| Towary przemysłowe sklasyfikowane głównie według surowca | 576349,0 | 126178 | 136509 | 2904596,4 | 635296 | 687611 |
| Manufactured goods classified chiefly by material | | | | | | |
| Maszyny, urządzenia i sprzęt transportowy | 3061542,9 | 674257 | 730835 | 6342317,3 | 1388758 | 1502132 |
| Machinery and transport equipment | | | | | | |

TABL. 27. **IMPORT WEDŁUG KRAJU WYSYŁKI I EKSPORT WEDŁUG WAŻNIEJSZYCH KRAJÓW Z WYMIENIENIEM SEKCJI SITC W 2023 R. (cd.)**

IMPORTS BY COUNTRY OF CONSIGNMENT AND EXPORTS BY MAJOR COUNTRIES AND SITC SECTIONS IN 2023 (cont.)

| SEKCJE SECTIONS | Import Imports | | | Eksport Exports | | |
|--|-------------------------------------|-------------------------------------|---|-------------------------------------|-------------------------------------|---|
| | w tys. PLN in thousand PLN | w tys. EUR in thousand EUR | w tys. dol. USA in thousand USD | w tys. PLN in thousand PLN | w tys. EUR in thousand EUR | w tys. dol. USA in thousand USD |
| SZWAJCARIA (dok.) SWITZERLAND (cont.) | | | | | | |
| Różne wyroby przemysłowe | 828452,4 | 181919 | 196655 | 5996284,1 | 1313283 | 1420226 |
| Miscellaneous manufactured articles | | | | | | |
| Towary i transakcje niesklasyfikowane w SITC Commodities and transactions not classified elsewhere in the SITC | 317701,8 | 69051 | 74676 | 625885,2 | 137058 | 147972 |
| SZWECJA SWEDEN | | | | | | |
| OGÓŁEM | 35691741,5 | 7804418 | 8443436 | 39938499,0 | 8727552 | 9437936 |
| TOTAL | | | | | | |
| Żywność i zwierzęta żywe | 5835952,0 | 1278854 | 1383243 | 3405314,1 | 745172 | 806450 |
| Food and live animals | | | | | | |
| Napoje i tytoń | 43721,5 | 9636 | 10453 | 306624,4 | 67465 | 73027 |
| Beverages and tobacco | | | | | | |
| Surowce niejadalne z wyjątkiem paliw | 859553,5 | 187763 | 203151 | 273246,8 | 59661 | 64442 |
| Crude materials, inedible, except fuels | | | | | | |
| Paliwa mineralne, smary i materiały pochodne Mineral fuels, lubricants and related materials | 8256766,3 | 1804470 | 1954472 | 416218,7 | 92081 | 99798 |
| Oleje, tłuszcze, woski, zwierzęce i roślinne | 166657,2 | 36339 | 39267 | 65110,4 | 14151 | 15295 |
| Animal and vegetable oils, fats and waxes | | | | | | |
| Chemikalia i produkty pokrewne | 1838896,1 | 402298 | 435368 | 2244073,4 | 490585 | 530684 |
| Chemicals and related products | | | | | | |
| Towary przemysłowe sklasyfikowane głównie według surowca | 6874478,7 | 1501700 | 1624078 | 7818806,1 | 1709019 | 1848307 |
| Manufactured goods classified chiefly by material | | | | | | |
| Maszyny, urządzenia i sprzęt transportowy | 9091977,0 | 1986489 | 2146875 | 18828832,2 | 4109453 | 4442916 |
| Machinery and transport equipment | | | | | | |
| Różne wyroby przemysłowe | 2718490,5 | 595696 | 645256 | 6503774,6 | 1423220 | 1538884 |
| Miscellaneous manufactured articles | | | | | | |
| Towary i transakcje niesklasyfikowane w SITC Commodities and transactions not classified elsewhere in the SITC | 5248,8 | 1172 | 1273 | 76498,2 | 16746 | 18134 |
| TAJLANDIA THAILAND | | | | | | |
| OGÓŁEM | 2948389,6 | 645423 | 698539 | 1449519,6 | 317435 | 343663 |
| TOTAL | | | | | | |
| Żywność i zwierzęta żywe | 138438,9 | 30278 | 32681 | 89846,1 | 19706 | 21351 |
| Food and live animals | | | | | | |
| Napoje i tytoń | 34920,6 | 7739 | 8356 | 1607,5 | 350 | 376 |
| Beverages and tobacco | | | | | | |
| Surowce niejadalne z wyjątkiem paliw | 126132,4 | 27558 | 29756 | 132351,0 | 28722 | 31066 |
| Crude materials, inedible, except fuels | | | | | | |
| Chemikalia i produkty pokrewne | 189392,4 | 41371 | 44728 | 177641,3 | 38691 | 41863 |
| Chemicals and related products | | | | | | |
| Towary przemysłowe sklasyfikowane głównie według surowca | 502491,8 | 110043 | 119077 | 524162,2 | 115030 | 124604 |
| Manufactured goods classified chiefly by material | | | | | | |

TABL. 27. **IMPORT WEDŁUG KRAJU WYSYŁKI I EKSPORT WEDŁUG WAŻNIEJSZYCH KRAJÓW Z WYMIENIENIEM SEKCJI SITC W 2023 R. (cd.)**

IMPORTS BY COUNTRY OF CONSIGNMENT AND EXPORTS BY MAJOR COUNTRIES AND SITC SECTIONS IN 2023 (cont.)

| SEKCJE SECTIONS | Import Imports | | | Eksport Exports | | |
|---|-------------------------------------|-------------------------------------|---|-------------------------------------|-------------------------------------|---|
| | w tys. PLN in thousand PLN | w tys. EUR in thousand EUR | w tys. dol. USA in thousand USD | w tys. PLN in thousand PLN | w tys. EUR in thousand EUR | w tys. dol. USA in thousand USD |
| | TAJLANDIA (dok.) | | THAILAND (cont.) | | | |
| Maszyny, urządzenia i sprzęt transportowy | 1275946,3 | 279474 | 302720 | 439327,5 | 96479 | 104423 |
| Machinery and transport equipment | | | | | | |
| Różne wyroby przemysłowe | 679363,9 | 148588 | 160817 | 77796,2 | 16962 | 18361 |
| Miscellaneous manufactured articles | | | | | | |
| | TAJWAN | | TAIWAN | | | |
| OGÓŁEM | 6904553,6 | 1514236 | 1639511 | 977042,7 | 214053 | 231544 |
| TOTAL | | | | | | |
| Żywność i zwierzęta żywe | 14496,8 | 3183 | 3448 | 60083,2 | 13180 | 14292 |
| Food and live animals | | | | | | |
| Napoje i tytoń | 5385,4 | 1194 | 1291 | 10258,2 | 2236 | 2416 |
| Beverages and tobacco | | | | | | |
| Surowce niejadalne z wyjątkiem paliw | 48984,9 | 10700 | 11599 | 12345,2 | 2689 | 2906 |
| Crude materials, inedible, except fuels | | | | | | |
| Chemikalia i produkty pokrewne | 386162,6 | 84713 | 91691 | 104649,4 | 22886 | 24802 |
| Chemicals and related products | | | | | | |
| Towary przemysłowe sklasyfikowane głównie według surowca | 920040,4 | 201441 | 218134 | 177644,9 | 38774 | 41783 |
| Manufactured goods classified chiefly by material | | | | | | |
| Maszyny, urządzenia i sprzęt transportowy | 3770077,7 | 826400 | 894751 | 510277,5 | 112016 | 121260 |
| Machinery and transport equipment | | | | | | |
| Różne wyroby przemysłowe | 1758859,5 | 386485 | 418467 | 98157,9 | 21473 | 23220 |
| Miscellaneous manufactured articles | | | | | | |
| | TURCJA | | TÜRKIYE | | | |
| OGÓŁEM | 23137016,8 | 5072071 | 5483990 | 21366933,2 | 4675071 | 5056342 |
| TOTAL | | | | | | |
| Żywność i zwierzęta żywe | 1372549,7 | 299155 | 322822 | 1665728,2 | 365725 | 396238 |
| Food and live animals | | | | | | |
| Napoje i tytoń | 78829,5 | 17246 | 18605 | 83824,0 | 18442 | 19979 |
| Beverages and tobacco | | | | | | |
| Surowce niejadalne z wyjątkiem paliw | 518450,0 | 112989 | 122451 | 572655,1 | 124145 | 134311 |
| Crude materials, inedible, except fuels | | | | | | |
| Paliwa mineralne, smary i materiały pochodne | 272345,3 | 62053 | 67623 | 45998,6 | 10007 | 10797 |
| Mineral fuels, lubricants and related materials | | | | | | |
| Chemikalia i produkty pokrewne | 1861434,9 | 407135 | 440402 | 2089269,3 | 456774 | 493994 |
| Chemicals and related products | | | | | | |
| Towary przemysłowe sklasyfikowane głównie według surowca | 5924282,6 | 1296437 | 1402502 | 2958068,7 | 647414 | 700669 |
| Manufactured goods classified chiefly by material | | | | | | |
| Maszyny, urządzenia i sprzęt transportowy | 8782939,4 | 1925898 | 2082421 | 12592728,2 | 2755682 | 2979405 |
| Machinery and transport equipment | | | | | | |
| Różne wyroby przemysłowe | 4277471,4 | 940590 | 1015686 | 1310609,5 | 286284 | 309579 |
| Miscellaneous manufactured articles | | | | | | |
| Towary i transakcje niesklasyfikowane w SITC | 46444,9 | 10074 | 10939 | 47232,5 | 10423 | 11179 |
| Commodities and transactions not classified elsewhere in the SITC | | | | | | |

TABL. 27. **IMPORT WEDŁUG KRAJU WYSŁYKI I EKSPORT WEDŁUG WAŻNIEJSZYCH KRAJÓW Z WYMIENIENIEM SEKCJI SITC W 2023 R. (cd.)**

IMPORTS BY COUNTRY OF CONSIGNMENT AND EXPORTS BY MAJOR COUNTRIES AND SITC SECTIONS IN 2023 (cont.)

| SEKCJE SECTIONS | Import Imports | | | Eksport Exports | | |
|---|-------------------------------------|-------------------------------------|---|-------------------------------------|-------------------------------------|---|
| | w tys. PLN in thousand PLN | w tys. EUR in thousand EUR | w tys. dol. USA in thousand USD | w tys. PLN in thousand PLN | w tys. EUR in thousand EUR | w tys. dol. USA in thousand USD |
| UKRAINA UKRAINE | | | | | | |
| OGÓŁEM | 20379508,1 | 4449882 | 4810894 | 51634443,4 | 11331169 | 12266077 |
| TOTAL | | | | | | |
| Żywność i zwierzęta żywe | 4007352,7 | 870043 | 938300 | 3933664,0 | 860099 | 930628 |
| Food and live animals | | | | | | |
| Napoje i tytoń | 79901,7 | 17537 | 18993 | 497800,7 | 109317 | 118513 |
| Beverages and tobacco | | | | | | |
| Surowce niejadalne z wyjątkiem paliw | 3354927,9 | 730993 | 789734 | 543053,2 | 118870 | 128636 |
| Crude materials, inedible, except fuels | | | | | | |
| Paliwa mineralne, smary i materiały pochodne | 216789,7 | 47723 | 51747 | 9723428,5 | 2135453 | 2310825 |
| Mineral fuels, lubricants and related materials | | | | | | |
| Oleje, tłuszcze, woski, zwierzęce i roślinne | 2734775,7 | 599426 | 648130 | 101985,7 | 22272 | 24090 |
| Animal and vegetable oils, fats and waxes | | | | | | |
| Chemikalia i produkty pokrewne | 495693,1 | 108327 | 117165 | 6796324,7 | 1486609 | 1610666 |
| Chemicals and related products | | | | | | |
| Towary przemysłowe sklasyfikowane głównie według surowca | 6243947,0 | 1361124 | 1472560 | 6350187,8 | 1393016 | 1508659 |
| Manufactured goods classified chiefly by material | | | | | | |
| Maszyny, urządzenia i sprzęt transportowy | 1125981,9 | 246181 | 266500 | 12439980,6 | 2731955 | 2956463 |
| Machinery and transport equipment | | | | | | |
| Różne wyroby przemysłowe | 1664581,6 | 365386 | 396861 | 11031054,8 | 2426640 | 2627005 |
| Miscellaneous manufactured articles | | | | | | |
| Towary i transakcje niesklasyfikowane w SITC | 455556,7 | 103142 | 110904 | 216963,5 | 46938 | 50592 |
| Commodities and transactions not classified elsewhere in the SITC | | | | | | |
| WĘGRY HUNGARY | | | | | | |
| OGÓŁEM | 28242700,4 | 6183812 | 6688846 | 38583245,0 | 8438146 | 9127063 |
| TOTAL | | | | | | |
| Żywność i zwierzęta żywe | 1923660,2 | 420710 | 455136 | 4785421,8 | 1047781 | 1133902 |
| Food and live animals | | | | | | |
| Napoje i tytoń | 228776,7 | 50195 | 54285 | 787148,0 | 172619 | 186792 |
| Beverages and tobacco | | | | | | |
| Surowce niejadalne z wyjątkiem paliw | 611197,6 | 133839 | 144937 | 503298,7 | 110234 | 119326 |
| Crude materials, inedible, except fuels | | | | | | |
| Paliwa mineralne, smary i materiały pochodne | 387104,0 | 85146 | 92535 | 416846,4 | 91589 | 99120 |
| Mineral fuels, lubricants and related materials | | | | | | |
| Oleje, tłuszcze, woski, zwierzęce i roślinne | 345805,6 | 76017 | 82525 | 138851,1 | 30725 | 33330 |
| Animal and vegetable oils, fats and waxes | | | | | | |
| Chemikalia i produkty pokrewne | 7968944,8 | 1746219 | 1888696 | 4149589,2 | 908609 | 983023 |
| Chemicals and related products | | | | | | |
| Towary przemysłowe sklasyfikowane głównie według surowca | 3613395,0 | 790567 | 855717 | 8669592,4 | 1895620 | 2050524 |
| Manufactured goods classified chiefly by material | | | | | | |
| Maszyny, urządzenia i sprzęt transportowy | 11065987,5 | 2421718 | 2617848 | 13362463,1 | 2917356 | 3154236 |
| Machinery and transport equipment | | | | | | |
| Różne wyroby przemysłowe | 2090505,3 | 457779 | 495410 | 5768480,9 | 1263269 | 1366441 |
| Miscellaneous manufactured articles | | | | | | |

TABL. 27. **IMPORT WEDŁUG KRAJU WYSŁYKI I EKSPORT WEDŁUG WAŻNIEJSZYCH KRAJÓW Z WYMIENIENIEM SEKCJI SITC W 2023 R. (cd.)**

IMPORTS BY COUNTRY OF CONSIGNMENT AND EXPORTS BY MAJOR COUNTRIES AND SITC SECTIONS IN 2023 (cont.)

| SEKCJE SECTIONS | Import Imports | | | Eksport Exports | | |
|---|-------------------------------------|-------------------------------------|---|-------------------------------------|-------------------------------------|---|
| | w tys. PLN in thousand PLN | w tys. EUR in thousand EUR | w tys. dol. USA in thousand USD | w tys. PLN in thousand PLN | w tys. EUR in thousand EUR | w tys. dol. USA in thousand USD |
| WIELKA BRYTANIA UNITED KINGDOM | | | | | | |
| OGÓŁEM | 25934354,3 | 5676568 | 6133948 | 80030500,9 | 17528006 | 18964550 |
| TOTAL | | | | | | |
| Żywność i zwierzęta żywe | 590523,1 | 129583 | 140191 | 17588534,1 | 3852373 | 4169261 |
| Food and live animals | | | | | | |
| Napoje i tytoń | 899784,4 | 197628 | 213816 | 1327900,1 | 290404 | 314269 |
| Beverages and tobacco | | | | | | |
| Surowce niejadalne z wyjątkiem paliw | 472325,5 | 103031 | 111482 | 821756,3 | 179246 | 194184 |
| Crude materials, inedible, except fuels | | | | | | |
| Paliwa mineralne, smary i materiały pochodne | 2993761,9 | 649370 | 698159 | 323546,1 | 70490 | 76251 |
| Mineral fuels, lubricants and related materials | | | | | | |
| Oleje, tłuszcze, woski, zwierzęce i roślinne | 38420,1 | 8413 | 9109 | 64128,7 | 14056 | 15153 |
| Animal and vegetable oils, fats and waxes | | | | | | |
| Chemikalia i produkty pokrewne | 3525057,8 | 770976 | 834255 | 6807118,3 | 1490138 | 1612122 |
| Chemicals and related products | | | | | | |
| Towary przemysłowe sklasyfikowane głównie według surowca | 3982831,2 | 871642 | 943179 | 11272385,8 | 2464992 | 2666858 |
| Manufactured goods classified chiefly by material | | | | | | |
| Maszyny, urządzenia i sprzęt transportowy | 11158350,9 | 2448417 | 2645560 | 31554345,2 | 6917305 | 7483203 |
| Machinery and transport equipment | | | | | | |
| Różne wyroby przemysłowe | 2192562,7 | 479750 | 518934 | 10259258,6 | 2246503 | 2430547 |
| Miscellaneous manufactured articles | | | | | | |
| Towary i transakcje niesklasyfikowane w SITC | 80736,8 | 17756 | 19263 | 11527,7 | 2499 | 2702 |
| Commodities and transactions not classified elsewhere in the SITC | | | | | | |
| WIETNAM VIETNAM | | | | | | |
| OGÓŁEM | 7983830,5 | 1750359 | 1895239 | 2459350,2 | 537642 | 581469 |
| TOTAL | | | | | | |
| Żywność i zwierzęta żywe | 662160,7 | 145200 | 157230 | 696606,4 | 152692 | 165242 |
| Food and live animals | | | | | | |
| Napoje i tytoń | 8859,1 | 1974 | 2145 | 1931,7 | 419 | 450 |
| Beverages and tobacco | | | | | | |
| Surowce niejadalne z wyjątkiem paliw | 82042,9 | 18001 | 19499 | 141526,4 | 30936 | 33466 |
| Crude materials, inedible, except fuels | | | | | | |
| Chemikalia i produkty pokrewne | 406642,4 | 89479 | 96891 | 203839,5 | 44788 | 48423 |
| Chemicals and related products | | | | | | |
| Towary przemysłowe sklasyfikowane głównie według surowca | 1497137,3 | 329588 | 357196 | 202086,8 | 44429 | 47998 |
| Manufactured goods classified chiefly by material | | | | | | |
| Maszyny, urządzenia i sprzęt transportowy | 3629170,0 | 793115 | 857867 | 1152861,4 | 251160 | 271608 |
| Machinery and transport equipment | | | | | | |
| Różne wyroby przemysłowe | 1697370,3 | 372903 | 404305 | 52289,9 | 11412 | 12324 |
| Miscellaneous manufactured articles | | | | | | |
| WŁOCHY ITALY | | | | | | |
| OGÓŁEM | 77267980,5 | 16915241 | 18298324 | 74154878,1 | 16222297 | 17536511 |
| TOTAL | | | | | | |
| Żywność i zwierzęta żywe | 5823469,4 | 1276281 | 1381581 | 8790835,2 | 1924312 | 2081959 |
| Food and live animals | | | | | | |

TABL. 27. IMPORT WEDŁUG KRAJU WYSYŁKI I EKSPORT WEDŁUG WAŻNIEJSZYCH KRAJÓW Z WYMIENIENIEM SEKCJI SITC W 2023 R. (dok.)

IMPORTS BY COUNTRY OF CONSIGNMENT AND EXPORTS BY MAJOR COUNTRIES AND SITC SECTIONS IN 2023 (cont.)

| SEKCJE SECTIONS | Import Imports | | | Eksport Exports | | |
|--|-------------------------------------|-------------------------------------|---|-------------------------------------|-------------------------------------|---|
| | w tys. PLN in thousand PLN | w tys. EUR in thousand EUR | w tys. dol. USA in thousand USD | w tys. PLN in thousand PLN | w tys. EUR in thousand EUR | w tys. dol. USA in thousand USD |
| WŁOCHY (dok.) ITALY (cont.) | | | | | | |
| Napoje i tytoń | 1953410,0 | 426180 | 461166 | 2395109,3 | 524808 | 567683 |
| Beverages and tobacco | | | | | | |
| Surowce niejadalne z wyjątkiem paliw | 748814,4 | 163305 | 176457 | 1455219,8 | 317237 | 342698 |
| Crude materials, inedible, except fuels | | | | | | |
| Paliwa mineralne, smary i materiały pochodne Mineral fuels, lubricants and related materials | 165857,6 | 36282 | 39257 | 286825,6 | 62221 | 67382 |
| Oleje, tłuszcze, woski, zwierzęce i roślinne Animal and vegetable oils, fats and waxes | 417085,7 | 91457 | 98902 | 305281,2 | 66823 | 72491 |
| Chemikalia i produkty pokrewne | 10172054,7 | 2225378 | 2407556 | 6053411,4 | 1322975 | 1430194 |
| Chemicals and related products | | | | | | |
| Towary przemysłowe sklasyfikowane głównie według surowca | 19723543,1 | 4311737 | 4662659 | 13107842,5 | 2865622 | 3096730 |
| Manufactured goods classified chiefly by material | | | | | | |
| Maszyny, urządzenia i sprzęt transportowy Machinery and transport equipment | 28621891,5 | 6272421 | 6785170 | 31642975,2 | 6922206 | 7481596 |
| Różne wyroby przemysłowe | 9628668,2 | 2109313 | 2282467 | 10048984,6 | 2201232 | 2379746 |
| Miscellaneous manufactured articles | | | | | | |
| Towary i transakcje niesklasyfikowane w SITC Commodities and transactions not classified elsewhere in the SITC | 13186,1 | 2886 | 3109 | 68393,3 | 14861 | 16032 |

TABL. 28. **IMPORT I EKSPORT WEDŁUG WAŻNIEJSZYCH KRAJÓW Z WYMIENIENIEM SEKCJI CN W 2023 R.**
(ceny bieżące)

IMPORTS AND EXPORTS BY MAJOR COUNTRIES AND CN SECTIONS IN 2023 (current prices)

U w a g a. Tajwan — Chiny — Tajwan.

N o t e. Taiwan — China — Taiwan.

| SEKCJE SECTIONS | Import Imports | | | Eksport Exports | | |
|---|-------------------------------------|-------------------------------------|---|-------------------------------------|-------------------------------------|---|
| | w tys. PLN in thousand PLN | w tys. EUR in thousand EUR | w tys. dol. USA in thousand USD | w tys. PLN in thousand PLN | w tys. EUR in thousand EUR | w tys. dol. USA in thousand USD |
| ARGENTYNA ARGENTINA | | | | | | |
| OGÓŁEM | 2120528,6 | 462039 | 499992 | 539487,0 | 118558 | 128656 |
| TOTAL | | | | | | |
| Zwierzęta żywe; produkty pochodzenia zwierzęcego | 97031,6 | 21249 | 22943 | 5,2 | 1 | 1 |
| Live animals; animal products | | | | | | |
| Produkty pochodzenia roślinnego | 507659,9 | 111412 | 120649 | 13634,7 | 2963 | 3206 |
| Vegetable products | | | | | | |
| Przetwory spożywcze | 1351000,9 | 293366 | 317280 | 13167,7 | 2892 | 3122 |
| Prepared foodstuffs | | | | | | |
| Produkty przemysłu chemicznego | 14424,9 | 3134 | 3390 | 130084,6 | 29042 | 31624 |
| Products of the chemical industry | | | | | | |
| Tworzywa sztuczne i kauczuk oraz artykuły z nich | 1202,8 | 266 | 289 | 71718,2 | 15686 | 17032 |
| Plastics and rubber and articles thereof | | | | | | |
| Maszyny i urządzenia, sprzęt elektryczny i elektrotechniczny | 9109,9 | 1995 | 2161 | 166689,8 | 36428 | 39505 |
| Machinery and mechanical appliances, electrical and electrotechnical equipment | | | | | | |
| Sprzęt transportowy | 123374,1 | 26945 | 29308 | 33344,6 | 7273 | 7891 |
| Transport equipment | | | | | | |
| Przyrządy i aparatura, optyczne, fotograficzne, pomiarowe, kontrolne, itp. | 418,3 | 91 | 98 | 28556,8 | 6207 | 6717 |
| Optical, photographic, measuring, checking instruments, etc. | | | | | | |
| Artykuły przemysłowe różne — meble, prefabrykaty budynków, zabawki, itp. | 173,7 | 38 | 41 | 31668,5 | 6923 | 7495 |
| Miscellaneous manufactured articles | | | | | | |
| AUSTRIA AUSTRIA | | | | | | |
| OGÓŁEM | 22233670,4 | 4865665 | 5263515 | 33630707,3 | 7356854 | 7958215 |
| TOTAL | | | | | | |
| Zwierzęta żywe; produkty pochodzenia zwierzęcego | 316794,4 | 69274 | 74934 | 731347,6 | 159962 | 172897 |
| Live animals; animal products | | | | | | |
| Produkty pochodzenia roślinnego | 214453,3 | 46883 | 50719 | 483597,4 | 105727 | 114423 |
| Vegetable products | | | | | | |
| Tłuszcze i oleje | 83655,2 | 18216 | 19671 | 280806,7 | 61365 | 66278 |
| Fats and oils | | | | | | |
| Przetwory spożywcze | 1380214,5 | 302474 | 327347 | 1716340,3 | 376201 | 407140 |
| Prepared foodstuffs | | | | | | |
| Produkty mineralne | 163725,9 | 35801 | 38746 | 2885892,5 | 631311 | 682941 |
| Mineral products | | | | | | |
| Produkty przemysłu chemicznego | 2741585,5 | 599837 | 649067 | 1799051,4 | 392591 | 424564 |
| Products of the chemical industry | | | | | | |
| Tworzywa sztuczne i kauczuk oraz artykuły z nich | 1912970,4 | 418758 | 453117 | 1820720,1 | 398106 | 430774 |
| Plastics and rubber and articles thereof | | | | | | |
| Skóry i artykuły z nich | 34938,4 | 7665 | 8302 | 168850,9 | 37058 | 40106 |
| Raw hides and skins, articles thereof | | | | | | |
| Drewno i artykuły z drewna | 302020,2 | 66016 | 71410 | 602396,2 | 131501 | 142272 |
| Wood and articles of wood | | | | | | |
| Ścier drzewny, papier, tektura i artykuły z nich | 2105628,0 | 461098 | 498796 | 1001062,6 | 219061 | 236944 |
| Pulp of wood, paper, paperboard and articles thereof | | | | | | |

TABL. 28. **IMPORT I EKSPORT WEDŁUG WAŻNIEJSZYCH KRAJÓW Z WYMIENIENIEM SEKCJI CN W 2023 R. (cd.)**
 IMPORTS AND EXPORTS BY MAJOR COUNTRIES AND CN SECTIONS IN 2023 (cont.)

| SEKCJE SECTIONS | Import Imports | | | Eksport Exports | | |
|--|-------------------------------------|-------------------------------------|---|-------------------------------------|-------------------------------------|---|
| | w tys. PLN in thousand PLN | w tys. EUR in thousand EUR | w tys. dol. USA in thousand USD | w tys. PLN in thousand PLN | w tys. EUR in thousand EUR | w tys. dol. USA in thousand USD |
| AUSTRIA (dok.) AUSTRIA (cont.) | | | | | | |
| Materiały i artykuły włókiennicze | 353588,8 | 76825 | 82960 | 2040182,3 | 446310 | 482442 |
| Textiles and textile articles | | | | | | |
| Obuwie, nakrycia głowy, itp. | 120842,9 | 26415 | 28588 | 385408,6 | 84395 | 91320 |
| Footwear, headgear, etc. | | | | | | |
| Artykuły z kamienia, wyroby ceramiczne, szkło i artykuły z nich | 189962,3 | 41586 | 44996 | 566525,1 | 123947 | 134030 |
| Articles of stone, ceramic products, glass | | | | | | |
| Perły, kamienie szlachetne, metale szlachetne i artykuły z nich | 70250,4 | 15215 | 16347 | 31748,2 | 6982 | 7548 |
| Pearls, precious stones and metals, articles thereof | | | | | | |
| Metale nieszlachetne i artykuły z nich | 4509052,5 | 986607 | 1067419 | 4413893,7 | 963290 | 1042045 |
| Base metals and articles thereof | | | | | | |
| Maszyny i urządzenia, sprzęt elektryczny i elektrotechniczny | 5036466,3 | 1101890 | 1191722 | 6904527,0 | 1510822 | 1634372 |
| Machinery and mechanical appliances, electrical and electrotechnical equipment | | | | | | |
| Sprzęt transportowy | 1982429,7 | 434475 | 470169 | 3770999,0 | 825936 | 893129 |
| Transport equipment | | | | | | |
| Przyrządy i aparatura, optyczne, fotograficzne, pomiarowe, kontrolne, itp. | 239696,4 | 52754 | 56929 | 389023,3 | 85207 | 92168 |
| Optical, photographic, measuring, checking instruments, etc. | | | | | | |
| Artykuły przemysłowe różne — meble, prefa- brykaty budynków, zabawki, itp. | 423137,9 | 92531 | 100004 | 3632049,0 | 795694 | 861323 |
| Miscellaneous manufactured articles | | | | | | |
| Dzieła sztuki, przedmioty kolekcjonerskie i antyki | 41099,9 | 8902 | 9628 | 2968,8 | 654 | 709 |
| Works of art, collectors' pieces and antiques | | | | | | |
| BELGIA BELGIUM | | | | | | |
| OGÓŁEM TOTAL | 36107425,1 | 7899850 | 8547366 | 38367679,0 | 8387413 | 9070631 |
| Zwierzęta żywe; produkty pochodzenia zwie- rzęcego | 2363239,2 | 517480 | 560210 | 1178114,5 | 257357 | 278358 |
| Live animals; animal products | | | | | | |
| Produkty pochodzenia roślinnego | 965464,5 | 211034 | 228209 | 1164053,1 | 254783 | 275452 |
| Vegetable products | | | | | | |
| Tłuszcze i oleje | 360530,9 | 78422 | 84809 | 136543,5 | 30072 | 32451 |
| Fats and oils | | | | | | |
| Przetwory spożywcze | 2143665,0 | 469414 | 508173 | 2759263,0 | 605327 | 655214 |
| Prepared foodstuffs | | | | | | |
| Produkty mineralne | 2483533,5 | 543008 | 586948 | 1550935,4 | 336131 | 363222 |
| Mineral products | | | | | | |
| Produkty przemysłu chemicznego | 8888296,0 | 1943649 | 2102385 | 3700178,5 | 810358 | 877124 |
| Products of the chemical industry | | | | | | |
| Tworzywa sztuczne i kauczuk oraz artykuły z nich | 5431369,7 | 1187610 | 1285014 | 3247413,7 | 709918 | 767888 |
| Plastics and rubber and articles thereof | | | | | | |
| Skóry i artykuły z nich | 74727,1 | 16424 | 17818 | 69395,8 | 15231 | 16485 |
| Raw hides and skins, articles thereof | | | | | | |
| Drewno i artykuły z drewna | 181005,3 | 39662 | 42910 | 745763,1 | 163088 | 176439 |
| Wood and articles of wood | | | | | | |
| Ścier drzewny, papier, tektura i artykuły z nich tędrzej | 574241,4 | 125761 | 136160 | 792771,4 | 173346 | 187534 |
| Pulp of wood, paper, paperboard and articles thereof | | | | | | |
| Materiały i artykuły włókiennicze | 1098109,0 | 240293 | 259986 | 1366764,0 | 299029 | 323032 |
| Textiles and textile articles | | | | | | |

TABL. 28. **IMPORT I EKSPORT WEDŁUG WAŻNIEJSZYCH KRAJÓW Z WYMIENIENIEM SEKCJI CN W 2023 R. (cd.)**
 IMPORTS AND EXPORTS BY MAJOR COUNTRIES AND CN SECTIONS IN 2023 (cont.)

| SEKCJE SECTIONS | Import Imports | | | Eksport Exports | | |
|--|-------------------------------------|-------------------------------------|---|-------------------------------------|-------------------------------------|---|
| | w tys. PLN in thousand PLN | w tys. EUR in thousand EUR | w tys. dol. USA in thousand USD | w tys. PLN in thousand PLN | w tys. EUR in thousand EUR | w tys. dol. USA in thousand USD |
| BELGIA (dok.) BELGIUM (cont.) | | | | | | |
| Obuwie, nakrycia głowy, itp. Footwear, headgear, etc. | 324284,7 | 71298 | 77195 | 145895,3 | 31968 | 34572 |
| Artykuły z kamienia, wyroby ceramiczne, szkło Articles of stone, ceramic products, glass | 357814,4 | 78340 | 84833 | 888429,7 | 194304 | 210140 |
| Perły, kamienie szlachetne, metale szlachetne i artykuły z nich Pearls, precious stones and metals, articles thereof | 103269,6 | 22627 | 24490 | 158461,6 | 34775 | 37689 |
| Metale nieszlachetne i artykuły z nich Base metals and articles thereof | 4612513,2 | 1008975 | 1092358 | 3320437,4 | 726142 | 785579 |
| Maszyny i urządzenia, sprzęt elektryczny i elektrotechniczny Machinery and mechanical appliances, electri- cal and electrotechnical equipment | 3565695,4 | 780755 | 844603 | 8631434,5 | 1885165 | 2037522 |
| Sprzęt transportowy Transport equipment | 2076121,4 | 454813 | 492046 | 5982493,4 | 1306842 | 1413240 |
| Przyrządy i aparatura, optyczne, fotograficzne, pomiarowe, kontrolne, itp. Optical, photographic, measuring, checking instruments, etc. | 199010,8 | 43462 | 46899 | 298574,3 | 65521 | 70870 |
| Artykuły przemysłowe różne — meble, prefa- brykaty budynków, zabawki, itp. Miscellaneous manufactured articles | 281251,8 | 61718 | 66768 | 2226607,1 | 487157 | 526850 |
| BIALORUŚ BELARUS | | | | | | |
| O G Ó Ł E M T O T A L | 2081435,3 | 455382 | 492594 | 12384725,3 | 2717708 | 2939116 |
| Zwierzęta żywe; produkty pochodzenia zwie- rzęcego Live animals; animal products | 16609,7 | 3644 | 3940 | 46170,4 | 10088 | 10903 |
| Produkty pochodzenia roślinnego Vegetable products | 88995,4 | 19647 | 21338 | 802025,7 | 175280 | 189363 |
| Tłuszcze i oleje Fats and oils | 68361,4 | 14923 | 16125 | 4184,8 | 914 | 990 |
| Przetwory spożywcze Prepared foodstuffs | 187712,6 | 41190 | 44593 | 271664,0 | 59534 | 64410 |
| Produkty mineralne Mineral products | 76558,8 | 16833 | 18211 | 187309,1 | 41090 | 44391 |
| Produkty przemysłu chemicznego Products of the chemical industry | 341254,7 | 74861 | 80827 | 1527494,5 | 334649 | 362397 |
| Tworzywa sztuczne i kauczuk oraz artykuły z nich Plastics and rubber and articles thereof | 217431,0 | 47550 | 51404 | 1259184,0 | 275585 | 298260 |
| Skóry i artykuły z nich Raw hides and skins, articles thereof | 14891,2 | 3238 | 3504 | 38492,6 | 8435 | 9112 |
| Drewno i artykuły z drewna Wood and articles of wood | 1162,2 | 251 | 270 | 44253,5 | 9711 | 10512 |
| Ścier drzewny, papier, tektura i artykuły z nich thereof | 148657,3 | 32426 | 35111 | 376648,0 | 82299 | 89145 |
| Materiały i artykuły włókiennicze Textiles and textile articles | 91769,3 | 20017 | 21644 | 506786,4 | 111061 | 120338 |
| Obuwie, nakrycia głowy, itp. Footwear, headgear, etc. | 308,8 | 68 | 74 | 73275,8 | 15949 | 17254 |

TABL. 28. **IMPORT I EKSPORT WEDŁUG WAŻNIEJSZYCH KRAJÓW Z WYMIENIENIEM SEKCJI CN W 2023 R. (cd.)**
 IMPORTS AND EXPORTS BY MAJOR COUNTRIES AND CN SECTIONS IN 2023 (cont.)

| SEKCJE SECTIONS | Import Imports | | | Eksport Exports | | |
|--|-------------------------------------|-------------------------------------|---|-------------------------------------|-------------------------------------|---|
| | w tys. PLN in thousand PLN | w tys. EUR in thousand EUR | w tys. dol. USA in thousand USD | w tys. PLN in thousand PLN | w tys. EUR in thousand EUR | w tys. dol. USA in thousand USD |
| BIAŁORUŚ (dok.) BELARUS (cont.) | | | | | | |
| Artykuły z kamienia, wyroby ceramiczne, szkło Articles of stone, ceramic products, glass | 272135,7 | 59402 | 64251 | 210645,4 | 46203 | 50048 |
| Metale nieszlachetne i artykuły z nich Base metals and articles thereof | 57464,2 | 12555 | 13596 | 601089,9 | 131838 | 142771 |
| Maszyny i urządzenia, sprzęt elektryczny i elektrotechniczny Machinery and mechanical appliances, electrical and electrotechnical equipment | 69773,5 | 15244 | 16529 | 1631709,3 | 357425 | 386277 |
| Sprzęt transportowy Transport equipment | 90400,9 | 19716 | 21377 | 4405827,2 | 970381 | 1048469 |
| Przyrządy i aparatura, optyczne, fotograficzne, pomiarowe, kontrolne, itp. Optical, photographic, measuring, checking instruments, etc. | 9519,7 | 2082 | 2246 | 170857,7 | 37597 | 40767 |
| Artykuły przemysłowe różne — meble, prefabrykaty budynków, zabawki, itp. Miscellaneous manufactured articles | 327877,0 | 71614 | 77424 | 224030,8 | 48992 | 52978 |
| BRAZYLIA BRAZIL | | | | | | |
| O G Ó Ł E M TOTAL | 12712988,2 | 2781966 | 3009438 | 3023803,8 | 662598 | 716480 |
| Zwierzęta żywe; produkty pochodzenia zwierzęcego Live animals; animal products | 68284,3 | 14940 | 16158 | 59,8 | 13 | 15 |
| Produkty pochodzenia roślinnego Vegetable products | 639940,0 | 140463 | 151849 | 111118,9 | 24382 | 25902 |
| Przetwory spożywcze Prepared foodstuffs | 4954269,6 | 1091111 | 1179743 | 156529,3 | 34367 | 37213 |
| Produkty mineralne Mineral products | 2410124,4 | 522434 | 565929 | 85227,9 | 18435 | 20030 |
| Produkty przemysłu chemicznego Products of the chemical industry | 426258,9 | 93254 | 101002 | 455952,7 | 100227 | 108588 |
| Tworzywa sztuczne i kauczuk oraz artykuły z nich Plastics and rubber and articles thereof | 99030,6 | 21621 | 23392 | 315942,7 | 69133 | 74759 |
| Skóry i artykuły z nich Raw hides and skins, articles thereof | 62027,1 | 13604 | 14685 | 2117,2 | 465 | 504 |
| Drewno i artykuły z drewna Wood and articles of wood | 20373,4 | 4444 | 4849 | 1014,6 | 223 | 241 |
| Ścier drzewny, papier, tektura i artykuły z nich Pulp of wood, paper, paperboard and articles thereof | 626312,7 | 136402 | 147394 | 40452,0 | 8853 | 9562 |
| Obuwie, nakrycia głowy, itp. Footwear, headgear, etc. | 74765,1 | 16290 | 17654 | 3311,3 | 727 | 787 |
| Artykuły z kamienia, wyroby ceramiczne, szkło Articles of stone, ceramic products, glass | 24041,4 | 5309 | 5742 | 86955,6 | 19069 | 20681 |
| Metale nieszlachetne i artykuły z nich Base metals and articles thereof | 361660,3 | 78673 | 85069 | 168095,5 | 36810 | 39858 |
| Maszyny i urządzenia, sprzęt elektryczny i elektrotechniczny Machinery and mechanical appliances, electrical and electrotechnical equipment | 252610,7 | 55130 | 59518 | 1059288,9 | 232326 | 251140 |
| Sprzęt transportowy Transport equipment | 2612795,4 | 570663 | 617335 | 327259,0 | 71498 | 77333 |

TABL. 28. **IMPORT I EKSPORT WEDŁUG WAŻNIEJSZYCH KRAJÓW Z WYMIENIENIEM SEKCJI CN W 2023 R. (cd.)**
 IMPORTS AND EXPORTS BY MAJOR COUNTRIES AND CN SECTIONS IN 2023 (cont.)

| SEKCJE SECTIONS | Import Imports | | | Eksport Exports | | |
|---|-------------------------------------|-------------------------------------|---|-------------------------------------|-------------------------------------|---|
| | w tys. PLN in thousand PLN | w tys. EUR in thousand EUR | w tys. dol. USA in thousand USD | w tys. PLN in thousand PLN | w tys. EUR in thousand EUR | w tys. dol. USA in thousand USD |
| BRAZYLIA (dok.) BRAZIL (cont.) | | | | | | |
| Przyrządy i aparatura, optyczne, fotograficzne, pomiarowe, kontrolne, itp. | 58883,2 | 12909 | 13987 | 97158,6 | 21277 | 23027 |
| Optical, photographic, measuring, checking instruments, etc. | | | | | | |
| Artykuły przemysłowe różne — meble, prefabrykaty budynków, zabawki, itp. | 1650,7 | 359 | 388 | 91789,6 | 20084 | 21738 |
| Miscellaneous manufactured articles | | | | | | |
| BUŁGARIA BULGARIA | | | | | | |
| OGÓŁEM | 8749684,9 | 1918069 | 2073867 | 9271564,9 | 2028586 | 2194697 |
| TOTAL | | | | | | |
| Zwierzęta żywe; produkty pochodzenia zwierzęcego | 31331,1 | 6882 | 7476 | 474442,1 | 103845 | 112332 |
| Live animals; animal products | | | | | | |
| Produkty pochodzenia roślinnego | 196558,9 | 42977 | 46456 | 222165,3 | 48631 | 52644 |
| Vegetable products | | | | | | |
| Tłuszcze i oleje | 25792,1 | 5604 | 6069 | 82651,2 | 18204 | 19785 |
| Fats and oils | | | | | | |
| Przetwory spożywcze | 463662,1 | 101418 | 109598 | 1110146,3 | 243444 | 263464 |
| Prepared foodstuffs | | | | | | |
| Produkty mineralne | 7894,3 | 1737 | 1885 | 88314,5 | 19406 | 21037 |
| Mineral products | | | | | | |
| Produkty przemysłu chemicznego | 368959,2 | 80465 | 87138 | 894923,6 | 195661 | 211494 |
| Products of the chemical industry | | | | | | |
| Tworzywa sztuczne i kauczuk oraz artykuły z nich | 253065,9 | 55427 | 59904 | 654557,3 | 143118 | 154809 |
| Plastics and rubber and articles thereof | | | | | | |
| Skóry i artykuły z nich | 18541,6 | 4075 | 4414 | 96935,7 | 21293 | 23035 |
| Raw hides and skins, articles thereof | | | | | | |
| Drewno i artykuły z drewna | 6745,4 | 1469 | 1588 | 88126,5 | 19273 | 20840 |
| Wood and articles of wood | | | | | | |
| Ścier drzewny, papier, tektura i artykuły z nich | 73314,6 | 15995 | 17314 | 176977,1 | 38759 | 41921 |
| Pulp of wood, paper, paperboard and articles thereof | | | | | | |
| Materiały i artykuły włókiennicze | 336666,0 | 73830 | 79951 | 861424,6 | 188585 | 203874 |
| Textiles and textile articles | | | | | | |
| Obuwie, nakrycia głowy, itp. | 18735,7 | 4114 | 4447 | 394621,6 | 86575 | 93570 |
| Footwear, headgear, etc. | | | | | | |
| Artykuły z kamienia, wyroby ceramiczne, szkło | 142311,1 | 31053 | 33610 | 134689,2 | 29469 | 31884 |
| Articles of stone, ceramic products, glass | | | | | | |
| Perły, kamienie szlachetne, metale szlachetne i artykuły z nich | 17683,2 | 3859 | 4168 | 273106,5 | 58644 | 63660 |
| Pearls, precious stones and metals, articles thereof | | | | | | |
| Metale nieszlachetne i artykuły z nich | 1100799,5 | 240470 | 260110 | 651228,7 | 142549 | 154185 |
| Base metals and articles thereof | | | | | | |
| Maszyny i urządzenia, sprzęt elektryczny i elektrotechniczny | 971609,5 | 212490 | 229869 | 1705103,7 | 372505 | 402995 |
| Machinery and mechanical appliances, electrical and electrotechnical equipment | | | | | | |
| Sprzęt transportowy | 202480,3 | 44484 | 48209 | 798745,7 | 175098 | 189566 |
| Transport equipment | | | | | | |
| Przyrządy i aparatura, optyczne, fotograficzne, pomiarowe, kontrolne, itp. | 144223,1 | 31621 | 34181 | 107671,2 | 23833 | 25832 |
| Optical, photographic, measuring, checking instruments, etc. | | | | | | |

TABL. 28. **IMPORT I EKSPORT WEDŁUG WAŻNIEJSZYCH KRAJÓW Z WYMIENIENIEM SEKCJI CN W 2023 R. (cd.)**
 IMPORTS AND EXPORTS BY MAJOR COUNTRIES AND CN SECTIONS IN 2023 (cont.)

| SEKCJE SECTIONS | Import Imports | | | Eksport Exports | | |
|---|-------------------------------------|-------------------------------------|---|-------------------------------------|-------------------------------------|---|
| | w tys. PLN in thousand PLN | w tys. EUR in thousand EUR | w tys. dol. USA in thousand USD | w tys. PLN in thousand PLN | w tys. EUR in thousand EUR | w tys. dol. USA in thousand USD |
| BULGARIA (dok.) BULGARIA (cont.) | | | | | | |
| Broń i amunicja | 4196896,5 | 922337 | 996626 | 24680,1 | 5380 | 5842 |
| Arms and ammunition | | | | | | |
| Artykuły przemysłowe różne — meble, prefabrykaty budynków, zabawki, itp. | 172296,2 | 37738 | 40827 | 430637,6 | 94225 | 101833 |
| Miscellaneous manufactured articles | | | | | | |
| CHINY CHINA | | | | | | |
| OGÓŁEM | 217497888,9 | 47632155 | 51523648 | 13953672,5 | 3058461 | 3309541 |
| TOTAL | | | | | | |
| Zwierzęta żywe; produkty pochodzenia zwierzęcego | 861887,1 | 188780 | 204199 | 462663,4 | 100818 | 109065 |
| Live animals; animal products | | | | | | |
| Produkty pochodzenia roślinnego | 585295,6 | 128209 | 138731 | 57777,7 | 12721 | 13763 |
| Vegetable products | | | | | | |
| Przetwory spożywcze | 1695572,6 | 372883 | 403856 | 150715,5 | 32955 | 35765 |
| Prepared foodstuffs | | | | | | |
| Produkty mineralne | 1045270,7 | 228022 | 246619 | 97029,6 | 21158 | 22752 |
| Mineral products | | | | | | |
| Produkty przemysłu chemicznego | 12369618,2 | 2694394 | 2912591 | 922768,3 | 201572 | 218155 |
| Products of the chemical industry | | | | | | |
| Tworzywa sztuczne i kauczuk oraz artykuły z nich | 7771565,7 | 1702808 | 1842760 | 659977,4 | 144432 | 156218 |
| Plastics and rubber and articles thereof | | | | | | |
| Skóry i artykuły z nich | 2773874,6 | 608674 | 659375 | 84890,0 | 18638 | 20124 |
| Raw hides and skins, articles thereof | | | | | | |
| Drewno i artykuły z drewna | 653888,8 | 143424 | 155155 | 549139,8 | 120068 | 130008 |
| Wood and articles of wood | | | | | | |
| Ścier drzewny, papier, tektura i artykuły z nich | 1279320,1 | 280597 | 303607 | 122138,3 | 26867 | 29023 |
| Pulp of wood, paper, paperboard and articles thereof | | | | | | |
| Materiały i artykuły włókiennicze | 18733838,4 | 4107530 | 4443311 | 198376,9 | 43484 | 47080 |
| Textiles and textile articles | | | | | | |
| Obuwie, nakrycia głowy, itp. | 7658142,9 | 1677530 | 1816297 | 25783,6 | 5761 | 6260 |
| Footwear, headgear, etc. | | | | | | |
| Artykuły z kamienia, wyroby ceramiczne, szkło | 2755876,5 | 603995 | 653484 | 413575,7 | 90446 | 97902 |
| Articles of stone, ceramic products, glass | | | | | | |
| Perły, kamienie szlachetne, metale szlachetne i artykuły z nich | 767076,2 | 168430 | 182276 | 20411,6 | 4577 | 4948 |
| Pearls, precious stones and metals, articles thereof | | | | | | |
| Metale nieszlachetne i artykuły z nich | 11996682,7 | 2626555 | 2842157 | 3378677,6 | 741070 | 801248 |
| Base metals and articles thereof | | | | | | |
| Maszyny i urządzenia, sprzęt elektryczny i elektrotechniczny | 114744345,8 | 25136130 | 27185226 | 4972811,4 | 1091033 | 1181288 |
| Machinery and mechanical appliances, electrical and electrotechnical equipment | | | | | | |
| Sprzęt transportowy | 9115263,4 | 1994241 | 2156202 | 830719,2 | 182612 | 197660 |
| Transport equipment | | | | | | |
| Przyrządy i aparatura, optyczne, fotograficzne, pomiarowe, kontrolne, itp. | 6200789,3 | 1358655 | 1469807 | 665112,9 | 145599 | 157574 |
| Optical, photographic, measuring, checking instruments, etc. | | | | | | |
| Broń i amunicja | 86922,1 | 19059 | 20635 | 0,1 | 0 | 0 |
| Arms and ammunition | | | | | | |
| Artykuły przemysłowe różne — meble, prefabrykaty budynków, zabawki, itp. | 16370234,4 | 3585158 | 3879708 | 316582,9 | 69330 | 75002 |
| Miscellaneous manufactured articles | | | | | | |

TABL. 28. **IMPORT I EKSPORT WEDŁUG WAŻNIEJSZYCH KRAJÓW Z WYMIENIENIEM SEKCJI CN W 2023 R. (cd.)**
 IMPORTS AND EXPORTS BY MAJOR COUNTRIES AND CN SECTIONS IN 2023 (cont.)

| SEKCJE SECTIONS | Import Imports | | | Eksport Exports | | |
|--|-------------------------------------|-------------------------------------|---|-------------------------------------|-------------------------------------|---|
| | w tys. PLN in thousand PLN | w tys. EUR in thousand EUR | w tys. dol. USA in thousand USD | w tys. PLN in thousand PLN | w tys. EUR in thousand EUR | w tys. dol. USA in thousand USD |
| CHORWACJA CROATIA | | | | | | |
| O G Ó Ł E M TOTAL | 1716674,8 | 375875 | 406571 | 7258019,7 | 1589420 | 1719630 |
| Zwierzęta żywe; produkty pochodzenia zwierzęcego Live animals; animal products | 23759,3 | 5175 | 5591 | 420274,7 | 92378 | 100149 |
| Produkty pochodzenia roślinnego Vegetable products | 3924,8 | 846 | 915 | 130566,7 | 28587 | 30976 |
| Przetwory spożywcze Prepared foodstuffs | 456469,7 | 99886 | 108016 | 1097393,2 | 240651 | 260420 |
| Produkty mineralne Mineral products | 8082,0 | 1755 | 1898 | 53696,7 | 11778 | 12734 |
| Produkty przemysłu chemicznego Products of the chemical industry | 175218,3 | 38380 | 41537 | 483031,3 | 105642 | 114285 |
| Tworzywa sztuczne i kauczuk oraz artykuły z nich Plastics and rubber and articles thereof | 97803,6 | 21456 | 23251 | 437247,7 | 95774 | 103655 |
| Skóry i artykuły z nich Raw hides and skins, articles thereof | 5337,5 | 1150 | 1236 | 67268,0 | 14732 | 15929 |
| Drewno i artykuły z drewna Wood and articles of wood | 36551,8 | 8028 | 8650 | 109548,8 | 23904 | 25859 |
| Ścier drzewny, papier, tektura i artykuły z nich Pulp of wood, paper, paperboard and articles thereof | 51680,7 | 11344 | 12274 | 106557,7 | 23349 | 25266 |
| Materiały i artykuły włókiennicze Textiles and textile articles | 64745,9 | 14217 | 15394 | 592134,3 | 129838 | 140400 |
| Obuwie, nakrycia głowy, itp. Footwear, headgear, etc. | 18174,6 | 3988 | 4309 | 258109,6 | 56490 | 61033 |
| Artykuły z kamienia, wyroby ceramiczne, szkło Articles of stone, ceramic products, glass | 35484,7 | 7723 | 8350 | 210762,0 | 46017 | 49798 |
| Metale nieszlachetne i artykuły z nich Base metals and articles thereof | 220551,8 | 48243 | 52219 | 674433,1 | 147276 | 159346 |
| Maszyny i urządzenia, sprzęt elektryczny i elektrotechniczny Machinery and mechanical appliances, electrical and electrotechnical equipment | 283110,1 | 61882 | 66929 | 1245995,2 | 272623 | 294959 |
| Sprzęt transportowy Transport equipment | 85510,7 | 18868 | 20450 | 751218,2 | 164704 | 178059 |
| Przyrządy i aparatura, optyczne, fotograficzne, pomiarowe, kontrolne, itp. Optical, photographic, measuring, checking instruments, etc. | 19376,3 | 4258 | 4612 | 106850,8 | 23439 | 25360 |
| Broń i amunicja Arms and ammunition | 47681,2 | 10516 | 11260 | 1980,2 | 433 | 469 |
| Artykuły przemysłowe różne — meble, prefabrykaty budynków, zabawki, itp. Miscellaneous manufactured articles | 70131,3 | 15296 | 16569 | 496299,9 | 108617 | 117481 |
| CZECHY CZECHIA | | | | | | |
| O G Ó Ł E M TOTAL | 50847191,9 | 11129889 | 12039830 | 101810298,9 | 22268391 | 24085215 |
| Zwierzęta żywe; produkty pochodzenia zwierzęcego Live animals; animal products | 772628,4 | 169292 | 183198 | 3645408,5 | 798388 | 864010 |
| Produkty pochodzenia roślinnego Vegetable products | 846680,3 | 184759 | 200094 | 1312004,0 | 287166 | 310666 |

TABLE 28. **IMPORT I EKSPORT WEDŁUG WAŻNIEJSZYCH KRAJÓW Z WYMIENIENIEM SEKCJI CN W 2023 R. (cd.)**
 IMPORTS AND EXPORTS BY MAJOR COUNTRIES AND CN SECTIONS IN 2023 (cont.)

| SEKCJE SECTIONS | Import Imports | | | Eksport Exports | | |
|--|-------------------------------------|-------------------------------------|---|-------------------------------------|-------------------------------------|---|
| | w tys. PLN in thousand PLN | w tys. EUR in thousand EUR | w tys. dol. USA in thousand USD | w tys. PLN in thousand PLN | w tys. EUR in thousand EUR | w tys. dol. USA in thousand USD |
| CZECHY (dok.) CZECHIA (cont.) | | | | | | |
| Tłuszcze i oleje | 501188,9 | 109303 | 118356 | 441182,2 | 96817 | 104743 |
| Fats and oils | | | | | | |
| Przetwory spożywcze | 2074493,2 | 454523 | 491865 | 5721400,7 | 1253310 | 1356023 |
| Prepared foodstuffs | | | | | | |
| Produkty mineralne | 3620584,3 | 793420 | 859848 | 10986515,7 | 2399965 | 2591526 |
| Mineral products | | | | | | |
| Produkty przemysłu chemicznego | 3320881,8 | 728415 | 788325 | 7706857,1 | 1684869 | 1822484 |
| Products of the chemical industry | | | | | | |
| Tworzywa sztuczne i kauczuk oraz artykuły z nich | 3365462,2 | 736180 | 796303 | 6674613,2 | 1460061 | 1579853 |
| Plastics and rubber and articles thereof | | | | | | |
| Skóry i artykuły z nich | 37337,5 | 8163 | 8832 | 314742,1 | 69078 | 74785 |
| Raw hides and skins, articles thereof | | | | | | |
| Drewno i artykuły z drewna | 583690,2 | 127408 | 137796 | 1264533,8 | 276183 | 298714 |
| Wood and articles of wood | | | | | | |
| Ścier drzewny, papier, tektura i artykuły z nich | 795309,1 | 174190 | 188524 | 2281305,5 | 499053 | 539952 |
| Pulp of wood, paper, paperboard and articles thereof | | | | | | |
| Materiały i artykuły włókiennicze | 921063,7 | 201000 | 217384 | 3483954,5 | 763073 | 825487 |
| Textiles and textile articles | | | | | | |
| Obuwie, nakrycia głowy, itp. | 67741,8 | 14883 | 16094 | 1133118,6 | 247956 | 268258 |
| Footwear, headgear, etc. | | | | | | |
| Artykuły z kamienia, wyroby ceramiczne, szkło | 1174699,4 | 256985 | 278012 | 1924800,7 | 420630 | 454988 |
| Articles of stone, ceramic products, glass | | | | | | |
| Perły, kamienie szlachetne, metale szlachetne i artykuły z nich | 23073,2 | 5089 | 5518 | 429771,1 | 93980 | 101676 |
| Pearls, precious stones and metals, articles thereof | | | | | | |
| Metale nieszlachetne i artykuły z nich | 7536548,9 | 1646583 | 1781176 | 13278512,3 | 2898548 | 3135043 |
| Base metals and articles thereof | | | | | | |
| Maszyny i urządzenia, sprzęt elektryczny i elektrotechniczny | 9917352,1 | 2170798 | 2348779 | 21805046,9 | 4772461 | 5163810 |
| Machinery and mechanical appliances, electrical and electrotechnical equipment | | | | | | |
| Sprzęt transportowy | 12047942,7 | 2638664 | 2851929 | 10117443,3 | 2214432 | 2395258 |
| Transport equipment | | | | | | |
| Przyrządy i aparatura, optyczne, fotograficzne, pomiarowe, kontrolne, itp. | 581038,6 | 127463 | 137993 | 1660191,7 | 363099 | 392773 |
| Optical, photographic, measuring, checking instruments, etc. | | | | | | |
| Broń i amunicja | 129175,2 | 28422 | 30672 | 46349,5 | 10158 | 10956 |
| Arms and ammunition | | | | | | |
| Artykuły przemysłowe różne — meble, prefabrykaty budynków, zabawki, itp. | 2188129,2 | 478414 | 517402 | 7579175,5 | 1658421 | 1793407 |
| Miscellaneous manufactured articles | | | | | | |
| Dziela sztuki, przedmioty kolekcjonerskie i antyki | 342171,2 | 75935 | 81731 | 3372,1 | 743 | 802 |
| Works of art, collectors' pieces and antiques | | | | | | |
| DANIA DENMARK | | | | | | |
| OGÓŁEM | 29976799,8 | 6561837 | 7100886 | 25990913,9 | 5689718 | 6154192 |
| TOTAL | | | | | | |
| Zwierzęta żywe; produkty pochodzenia zwierzęcego | 5742718,8 | 1259871 | 1363751 | 1467178,8 | 321240 | 347438 |
| Live animals; animal products | | | | | | |
| Produkty pochodzenia roślinnego | 435563,0 | 94693 | 102283 | 548474,0 | 120295 | 130001 |
| Vegetable products | | | | | | |

TABL. 28. **IMPORT I EKSPORT WEDŁUG WAŻNIEJSZYCH KRAJÓW Z WYMIENIENIEM SEKCJI CN W 2023 R. (cd.)**
 IMPORTS AND EXPORTS BY MAJOR COUNTRIES AND CN SECTIONS IN 2023 (cont.)

| SEKCJE SECTIONS | Import Imports | | | Eksport Exports | | |
|---|-------------------------------------|-------------------------------------|---|-------------------------------------|-------------------------------------|---|
| | w tys. PLN in thousand PLN | w tys. EUR in thousand EUR | w tys. dol. USA in thousand USD | w tys. PLN in thousand PLN | w tys. EUR in thousand EUR | w tys. dol. USA in thousand USD |
| DANIA (dok.) DENMARK (cont.) | | | | | | |
| Tłuszcze i oleje | 115576,5 | 25173 | 27239 | 98939,9 | 21608 | 23316 |
| Fats and oils | | | | | | |
| Przetwory spożywcze | 870535,2 | 190570 | 206074 | 2885191,3 | 631931 | 684113 |
| Prepared foodstuffs | | | | | | |
| Produkty mineralne | 313995,9 | 68292 | 74210 | 515215,9 | 113417 | 122809 |
| Mineral products | | | | | | |
| Produkty przemysłu chemicznego | 2785501,2 | 609859 | 659924 | 1710348,4 | 374342 | 404832 |
| Products of the chemical industry | | | | | | |
| Tworzywa sztuczne i kauczuk oraz artykuły z nich | 755926,6 | 165384 | 178937 | 1413933,3 | 309263 | 334477 |
| Plastics and rubber and articles thereof | | | | | | |
| Skóry i artykuły z nich | 33636,1 | 7360 | 7955 | 56115,6 | 12287 | 13280 |
| Raw hides and skins, articles thereof | | | | | | |
| Drewno i artykuły z drewna | 100931,5 | 22060 | 23850 | 892922,5 | 194970 | 210840 |
| Wood and articles of wood | | | | | | |
| Ścier drzewny, papier, tektura i artykuły z nich | 276821,5 | 60633 | 65648 | 945597,0 | 206945 | 223861 |
| Pulp of wood, paper, paperboard and articles thereof | | | | | | |
| Materiały i artykuły włókiennicze | 375163,9 | 82073 | 88814 | 1036891,3 | 227388 | 245866 |
| Textiles and textile articles | | | | | | |
| Obuwie, nakrycia głowy, itp. | 252113,1 | 54872 | 59236 | 126926,5 | 27696 | 29910 |
| Footwear, headgear, etc. | | | | | | |
| Artykuły z kamienia, wyroby ceramiczne, szkło | 133642,6 | 29355 | 31678 | 1076532,3 | 235739 | 255381 |
| Articles of stone, ceramic products, glass | | | | | | |
| Metale nieszlachetne i artykuły z nich | 1591097,0 | 347008 | 374959 | 2798152,9 | 612686 | 663231 |
| Base metals and articles thereof | | | | | | |
| Maszyny i urządzenia, sprzęt elektryczny i elektrotechniczny | 2979223,5 | 652457 | 706026 | 4972230,5 | 1089192 | 1178062 |
| Machinery and mechanical appliances, electrical and electrotechnical equipment | | | | | | |
| Sprzęt transportowy | 455908,3 | 99684 | 107881 | 2006799,0 | 437896 | 472589 |
| Transport equipment | | | | | | |
| Przyrządy i aparatura, optyczne, fotograficzne, pomiarowe, kontrolne, itp. | 667817,6 | 146415 | 158416 | 1568993,7 | 343602 | 371582 |
| Optical, photographic, measuring, checking instruments, etc. | | | | | | |
| Artykuły przemysłowe różne — meble, prefabrykaty budynków, zabawki, itp. | 427794,5 | 93471 | 100986 | 1860643,4 | 407063 | 440264 |
| Miscellaneous manufactured articles | | | | | | |
| Dziela sztuki, przedmioty kolekcjonerskie i antyki | 11654312,2 | 2550740 | 2761001 | 2862,4 | 634 | 692 |
| Works of art, collectors' pieces and antiques | | | | | | |
| ESTONIA ESTONIA | | | | | | |
| O G Ó Ł E M | 2165941,4 | 473756 | 512567 | 7394082,7 | 1617168 | 1749744 |
| TOTAL | | | | | | |
| Zwierzęta żywe; produkty pochodzenia zwierzęcego | 246244,8 | 53999 | 58423 | 334905,0 | 73216 | 79297 |
| Live animals; animal products | | | | | | |
| Produkty pochodzenia roślinnego | 11157,9 | 2434 | 2631 | 172804,5 | 37846 | 41013 |
| Vegetable products | | | | | | |
| Przetwory spożywcze | 54797,1 | 11998 | 12946 | 524647,2 | 114981 | 124437 |
| Prepared foodstuffs | | | | | | |
| Produkty mineralne | 33159,0 | 7391 | 8081 | 309657,7 | 68086 | 73523 |
| Mineral products | | | | | | |

TABLE 28. **IMPORT I EKSPORT WEDŁUG WAŻNIEJSZYCH KRAJÓW Z WYMIENIENIEM SEKCJI CN W 2023 R. (cd.)**
 IMPORTS AND EXPORTS BY MAJOR COUNTRIES AND CN SECTIONS IN 2023 (cont.)

| SEKCJE SECTIONS | Import Imports | | | Eksport Exports | | |
|--|-------------------------------------|-------------------------------------|---|-------------------------------------|-------------------------------------|---|
| | w tys. PLN in thousand PLN | w tys. EUR in thousand EUR | w tys. dol. USA in thousand USD | w tys. PLN in thousand PLN | w tys. EUR in thousand EUR | w tys. dol. USA in thousand USD |
| ESTONIA (dok.) ESTONIA (cont.) | | | | | | |
| Produkty przemysłu chemicznego | 128408,7 | 28171 | 30533 | 845105,4 | 184202 | 199211 |
| Products of the chemical industry | | | | | | |
| Tworzywa sztuczne i kauczuk oraz artykuły z nich | 123909,4 | 26913 | 28978 | 517241,3 | 113064 | 122349 |
| Plastics and rubber and articles thereof | | | | | | |
| Drewno i artykuły z drewna | 314326,3 | 68619 | 74267 | 249426,0 | 54358 | 58793 |
| Wood and articles of wood | | | | | | |
| Ścier drzewny, papier, tektura i artykuły z nich | 77789,3 | 17035 | 18404 | 125072,1 | 27350 | 29533 |
| Pulp of wood, paper, paperboard and articles thereof | | | | | | |
| Materiały i artykuły włókiennicze | 33988,3 | 7436 | 8044 | 368567,5 | 80748 | 87477 |
| Textiles and textile articles | | | | | | |
| Obuwie, nakrycia głowy, itp. | 2527,6 | 543 | 581 | 74717,4 | 16350 | 17694 |
| Footwear, headgear, etc. | | | | | | |
| Artykuły z kamienia, wyroby ceramiczne, szkło | 27057,7 | 5943 | 6426 | 223063,7 | 48815 | 52815 |
| Articles of stone, ceramic products, glass | | | | | | |
| Perły, kamienie szlachetne, metale szlachetne i artykuły z nich | 24331,4 | 5264 | 5707 | 84961,7 | 18911 | 20571 |
| Pearls, precious stones and metals, articles thereof | | | | | | |
| Metale nieszlachetne i artykuły z nich | 218944,1 | 47730 | 51604 | 1132615,9 | 247265 | 267368 |
| Base metals and articles thereof | | | | | | |
| Maszyny i urządzenia, sprzęt elektryczny i elektrotechniczny | 400407,0 | 87672 | 95007 | 1126753,5 | 246698 | 266950 |
| Machinery and mechanical appliances, electrical and electrotechnical equipment | | | | | | |
| Sprzęt transportowy | 221075,5 | 48364 | 52257 | 755692,1 | 165038 | 178522 |
| Transport equipment | | | | | | |
| Przyrządy i aparatura, optyczne, fotograficzne, pomiarowe, kontrolne, itp. | 60445,4 | 13288 | 14386 | 68354,8 | 14948 | 16181 |
| Optical, photographic, measuring, checking instruments, etc. | | | | | | |
| Artykuły przemysłowe różne — meble, prefabrykaty budynków, zabawki, itp. | 181158,4 | 39584 | 42815 | 341485,2 | 74701 | 80837 |
| Miscellaneous manufactured articles | | | | | | |
| FINLANDIA FINLAND | | | | | | |
| OGÓŁEM | 12090571,6 | 2646098 | 2863883 | 13336086,1 | 2914418 | 3151814 |
| TOTAL | | | | | | |
| Zwierzęta żywe; produkty pochodzenia zwierzęcego | 88319,8 | 19364 | 20915 | 109246,4 | 23876 | 25816 |
| Live animals; animal products | | | | | | |
| Produkty pochodzenia roślinnego | 12807,3 | 2802 | 3037 | 243064,7 | 53164 | 57505 |
| Vegetable products | | | | | | |
| Tłuszcze i oleje | 4570,3 | 993 | 1075 | 193933,4 | 41998 | 45184 |
| Fats and oils | | | | | | |
| Przetwory spożywcze | 167546,5 | 36831 | 39837 | 877867,3 | 192226 | 207988 |
| Prepared foodstuffs | | | | | | |
| Produkty mineralne | 1818153,0 | 397069 | 430819 | 954257,8 | 208680 | 225791 |
| Mineral products | | | | | | |
| Produkty przemysłu chemicznego | 856132,0 | 188013 | 203294 | 841745,2 | 184097 | 199193 |
| Products of the chemical industry | | | | | | |
| Tworzywa sztuczne i kauczuk oraz artykuły z nich | 743018,9 | 162595 | 175895 | 779382,5 | 170243 | 184179 |
| Plastics and rubber and articles thereof | | | | | | |
| Skóry i artykuły z nich | 2975,7 | 645 | 695 | 219646,4 | 47690 | 51394 |
| Raw hides and skins, articles thereof | | | | | | |

TABL. 28. **IMPORT I EKSPORT WEDŁUG WAŻNIEJSZYCH KRAJÓW Z WYMIENIENIEM SEKCJI CN W 2023 R. (cd.)**
 IMPORTS AND EXPORTS BY MAJOR COUNTRIES AND CN SECTIONS IN 2023 (cont.)

| SEKCJE SECTIONS | Import Imports | | | Eksport Exports | | |
|---|-------------------------------------|-------------------------------------|---|-------------------------------------|-------------------------------------|---|
| | w tys. PLN in thousand PLN | w tys. EUR in thousand EUR | w tys. dol. USA in thousand USD | w tys. PLN in thousand PLN | w tys. EUR in thousand EUR | w tys. dol. USA in thousand USD |
| FINLANDIA (dok.) FINLAND (cont.) | | | | | | |
| Drewno i artykuły z drewna | 285143,4 | 62377 | 67443 | 134741,0 | 29407 | 31810 |
| Wood and articles of wood | | | | | | |
| Ścier drzewny, papier, tektura i artykuły z nich | 2628279,3 | 575639 | 623020 | 268427,9 | 58829 | 63684 |
| Pulp of wood, paper, paperboard and articles thereof | | | | | | |
| Materiały i artykuły włókiennicze | 94168,1 | 20632 | 22348 | 664271,6 | 145292 | 157275 |
| Textiles and textile articles | | | | | | |
| Obuwie, nakrycia głowy, itp. | 6452,6 | 1404 | 1514 | 80910,2 | 17680 | 19143 |
| Footwear, headgear, etc. | | | | | | |
| Artykuły z kamienia, wyroby ceramiczne, szkło | 55549,4 | 12174 | 13171 | 335812,5 | 73444 | 79436 |
| Articles of stone, ceramic products, glass | | | | | | |
| Metale nieszlachetne i artykuły z nich | 2725299,3 | 595796 | 644536 | 2407694,8 | 526009 | 568621 |
| Base metals and articles thereof | | | | | | |
| Maszyny i urządzenia, sprzęt elektryczny i elektrotechniczny | 1848395,9 | 404861 | 437839 | 2978179,6 | 650480 | 703693 |
| Machinery and mechanical appliances, electrical and electrotechnical equipment | | | | | | |
| Sprzęt transportowy | 564155,7 | 123344 | 133529 | 1204521,2 | 262929 | 283814 |
| Transport equipment | | | | | | |
| Przyrządy i aparatura, optyczne, fotograficzne, pomiarowe, kontrolne, itp. | 129461,8 | 28424 | 30740 | 268448,8 | 58813 | 63660 |
| Optical, photographic, measuring, checking instruments, etc. | | | | | | |
| Artykuły przemysłowe różne — meble, prefabrykaty budynków, zabawki, itp. | 37326,2 | 8128 | 8767 | 766453,5 | 167923 | 181855 |
| Miscellaneous manufactured articles | | | | | | |
| FRANCJA FRANCE | | | | | | |
| OGÓŁEM | 51556603,7 | 11281536 | 12198914 | 99066747,2 | 21668924 | 23426166 |
| TOTAL | | | | | | |
| Zwierzęta żywe; produkty pochodzenia zwierzęcego | 963886,0 | 211265 | 228635 | 4541403,6 | 993302 | 1074148 |
| Live animals; animal products | | | | | | |
| Produkty pochodzenia roślinnego | 1138957,9 | 248883 | 269378 | 1799756,1 | 392900 | 424739 |
| Vegetable products | | | | | | |
| Tłuszcze i oleje | 89758,9 | 19702 | 21335 | 168754,4 | 36553 | 39462 |
| Fats and oils | | | | | | |
| Przetwory spożywcze | 2926256,9 | 640965 | 693766 | 7453746,9 | 1630695 | 1764504 |
| Prepared foodstuffs | | | | | | |
| Produkty mineralne | 575554,2 | 126205 | 136603 | 831471,7 | 180086 | 193831 |
| Mineral products | | | | | | |
| Produkty przemysłu chemicznego | 10655701,6 | 2330296 | 2520475 | 4477082,7 | 981293 | 1061524 |
| Products of the chemical industry | | | | | | |
| Tworzywa sztuczne i kauczuk oraz artykuły z nich | 5409174,0 | 1183630 | 1280340 | 7749105,3 | 1693447 | 1831006 |
| Plastics and rubber and articles thereof | | | | | | |
| Skóry i artykuły z nich | 142748,2 | 31264 | 33813 | 181776,0 | 39839 | 43123 |
| Raw hides and skins, articles thereof | | | | | | |
| Drewno i artykuły z drewna | 175380,1 | 38426 | 41574 | 2536556,6 | 552898 | 597730 |
| Wood and articles of wood | | | | | | |
| Ścier drzewny, papier, tektura i artykuły z nich | 1331985,2 | 291650 | 315474 | 2210788,8 | 483682 | 523279 |
| Pulp of wood, paper, paperboard and articles thereof | | | | | | |
| Materiały i artykuły włókiennicze | 942892,5 | 206248 | 222962 | 2902708,8 | 634934 | 686636 |
| Textiles and textile articles | | | | | | |
| Obuwie, nakrycia głowy, itp. | 153508,6 | 33658 | 36466 | 361256,4 | 79000 | 85434 |
| Footwear, headgear, etc. | | | | | | |

TABL. 28. **IMPORT I EKSPORT WEDŁUG WAŻNIEJSZYCH KRAJÓW Z WYMIENIENIEM SEKCJI CN W 2023 R. (cd.)**
 IMPORTS AND EXPORTS BY MAJOR COUNTRIES AND CN SECTIONS IN 2023 (cont.)

| SEKCJE SECTIONS | Import Imports | | | Eksport Exports | | |
|--|-------------------------------------|-------------------------------------|---|-------------------------------------|-------------------------------------|---|
| | w tys. PLN in thousand PLN | w tys. EUR in thousand EUR | w tys. dol. USA in thousand USD | w tys. PLN in thousand PLN | w tys. EUR in thousand EUR | w tys. dol. USA in thousand USD |
| FRANCJA (dok.) FRANCE (cont.) | | | | | | |
| Artykuły z kamienia, wyroby ceramiczne, szkło Articles of stone, ceramic products, glass | 658284,9 | 144129 | 156026 | 1839151,0 | 401701 | 434393 |
| Perły, kamienie szlachetne, metale szlachetne i artykuły z nich Pearls, precious stones and metals, articles thereof | 37727,4 | 8274 | 8958 | 104009,4 | 22785 | 24659 |
| Metale nieszlachetne i artykuły z nich Base metals and articles thereof | 5689712,9 | 1244350 | 1345723 | 6649800,2 | 1453913 | 1572460 |
| Maszyny i urządzenia, sprzęt elektryczny i elektrotechniczny Machinery and mechanical appliances, electrical and electrotechnical equipment | 10361523,5 | 2269154 | 2453268 | 31274260,9 | 6841137 | 7393671 |
| Sprzęt transportowy Transport equipment | 8160474,1 | 1783707 | 1925987 | 15680764,5 | 3433634 | 3710796 |
| Przyrządy i aparatura, optyczne, fotograficzne, pomiarowe, kontrolne, itp. Optical, photographic, measuring, checking in- struments, etc. | 1146473,4 | 251420 | 271996 | 2177153,0 | 475996 | 514500 |
| Artykuły przemysłowe różne — meble, prefa- brykaty budynków, zabawki, itp. Miscellaneous manufactured articles | 943737,9 | 206618 | 223446 | 6111053,9 | 1337587 | 1446444 |
| GRECJA GREECE | | | | | | |
| OGÓŁEM TOTAL | 4294439,5 | 941993 | 1018384 | 7674733,5 | 1681080 | 1817934 |
| Zwierzęta żywe; produkty pochodzenia zwie- żęcego Live animals; animal products | 84329,2 | 18495 | 20022 | 752622,4 | 164735 | 178322 |
| Produkty pochodzenia roślinnego Vegetable products | 734181,1 | 160422 | 173403 | 266714,7 | 58601 | 63493 |
| Tłuszcze i oleje Fats and oils | 89800,0 | 19696 | 21292 | 61366,8 | 13482 | 14622 |
| Przetwory spożywcze Prepared foodstuffs | 439110,7 | 96482 | 104375 | 1042338,3 | 228520 | 247270 |
| Produkty mineralne Mineral products | 33304,0 | 7289 | 7875 | 102516,4 | 22345 | 24081 |
| Produkty przemysłu chemicznego Products of the chemical industry | 1140993,1 | 251301 | 271318 | 636313,6 | 139231 | 150467 |
| Tworzywa sztuczne i kauczuk oraz artykuły z nich Plastics and rubber and articles thereof | 322564,5 | 70680 | 76436 | 465195,5 | 102003 | 110449 |
| Skóry i artykuły z nich Raw hides and skins, articles thereof | 3342,3 | 741 | 799 | 80433,2 | 17714 | 19168 |
| Drewno i artykuły z drewna Wood and articles of wood | 4956,8 | 1089 | 1178 | 58918,6 | 12856 | 13936 |
| Ścier drzewny, papier, tektura i artykuły z nich thereof | 34755,0 | 7632 | 8241 | 176393,6 | 38583 | 41779 |
| Materiały i artykuły włókiennicze Textiles and textile articles | 90215,1 | 19786 | 21441 | 494700,4 | 108871 | 117728 |
| Obuwie, nakrycia głowy, itp. Footwear, headgear, etc. | 4646,2 | 1024 | 1108 | 276323,4 | 60666 | 65542 |
| Artykuły z kamienia, wyroby ceramiczne, szkło Articles of stone, ceramic products, glass | 11120,3 | 2473 | 2673 | 97434,2 | 21359 | 23097 |
| Metale nieszlachetne i artykuły z nich Base metals and articles thereof | 1038120,5 | 227432 | 246145 | 422360,2 | 92435 | 100093 |

TABL. 28. **IMPORT I EKSPORT WEDŁUG WAŻNIEJSZYCH KRAJÓW Z WYMIENIENIEM SEKCJI CN W 2023 R. (cd.)**
 IMPORTS AND EXPORTS BY MAJOR COUNTRIES AND CN SECTIONS IN 2023 (cont.)

| SEKCJE SECTIONS | Import Imports | | | Eksport Exports | | |
|---|-------------------------------------|-------------------------------------|---|-------------------------------------|-------------------------------------|---|
| | w tys. PLN in thousand PLN | w tys. EUR in thousand EUR | w tys. dol. USA in thousand USD | w tys. PLN in thousand PLN | w tys. EUR in thousand EUR | w tys. dol. USA in thousand USD |
| GRECJA (dok.) GREECE (cont.) | | | | | | |
| Maszyny i urządzenia, sprzęt elektryczny i elektrotechniczny | 174747,5 | 38228 | 41294 | 1739532,6 | 380291 | 410604 |
| Machinery and mechanical appliances, electrical and electrotechnical equipment | | | | | | |
| Sprzęt transportowy | 25914,9 | 5661 | 6127 | 392857,3 | 86172 | 93172 |
| Transport equipment | | | | | | |
| Przyrządy i aparatura, optyczne, fotograficzne, pomiarowe, kontrolne, itp. | 27681,8 | 6046 | 6557 | 221023,1 | 48179 | 52057 |
| Optical, photographic, measuring, checking instruments, etc. | | | | | | |
| Artykuły przemysłowe różne — meble, prefabrykaty budynków, zabawki, itp. | 26259,1 | 5680 | 6118 | 382058,5 | 83803 | 90720 |
| Miscellaneous manufactured articles | | | | | | |
| HISZPANIA SPAIN | | | | | | |
| OGÓŁEM | 33335602,3 | 7297891 | 7893647 | 44481040,1 | 9730039 | 10519943 |
| TOTAL | | | | | | |
| Zwierzęta żywe; produkty pochodzenia zwierzęcego | 1669890,5 | 367012 | 397383 | 2524970,1 | 551931 | 597024 |
| Live animals; animal products | | | | | | |
| Produkty pochodzenia roślinnego | 3949834,3 | 862041 | 931402 | 1086398,8 | 238227 | 257327 |
| Vegetable products | | | | | | |
| Tłuszcze i oleje | 221363,1 | 48560 | 52455 | 201483,5 | 44199 | 47865 |
| Fats and oils | | | | | | |
| Przetwory spożywcze | 2358324,2 | 517079 | 559980 | 4453182,8 | 975317 | 1055857 |
| Prepared foodstuffs | | | | | | |
| Produkty mineralne | 150610,3 | 32954 | 35674 | 763605,4 | 165792 | 178957 |
| Mineral products | | | | | | |
| Produkty przemysłu chemicznego | 4027856,5 | 882073 | 953874 | 3052480,2 | 668511 | 723334 |
| Products of the chemical industry | | | | | | |
| Tworzywa sztuczne i kauczuk oraz artykuły z nich | 2545478,9 | 556767 | 602175 | 2843667,1 | 621616 | 672004 |
| Plastics and rubber and articles thereof | | | | | | |
| Skóry i artykuły z nich | 59613,0 | 13125 | 14204 | 93189,8 | 20441 | 22077 |
| Raw hides and skins, articles thereof | | | | | | |
| Drewno i artykuły z drewna | 126513,3 | 27662 | 29927 | 289599,0 | 63351 | 68484 |
| Wood and articles of wood | | | | | | |
| Ścier drzewny, papier, tektura i artykuły z nich | 644412,4 | 140976 | 152495 | 618128,2 | 135367 | 146427 |
| Pulp of wood, paper, paperboard and articles thereof | | | | | | |
| Materiały i artykuły włókiennicze | 658253,1 | 144125 | 155929 | 1368162,3 | 301056 | 325078 |
| Textiles and textile articles | | | | | | |
| Obuwie, nakrycia głowy, itp. | 278001,7 | 61010 | 66085 | 294657,4 | 64606 | 69810 |
| Footwear, headgear, etc. | | | | | | |
| Artykuły z kamienia, wyroby ceramiczne, szkło | 595688,1 | 130282 | 141017 | 591509,1 | 129290 | 139867 |
| Articles of stone, ceramic products, glass | | | | | | |
| Perły, kamienie szlachetne, metale szlachetne i artykuły z nich | 56164,2 | 12320 | 13325 | 59297,8 | 13144 | 14270 |
| Pearls, precious stones and metals, articles thereof | | | | | | |
| Metale nieszlachetne i artykuły z nich | 3382265,1 | 740179 | 800297 | 1935860,6 | 423487 | 458025 |
| Base metals and articles thereof | | | | | | |
| Maszyny i urządzenia, sprzęt elektryczny i elektrotechniczny | 5006523,0 | 1096651 | 1186690 | 13298470,8 | 2908715 | 3144038 |
| Machinery and mechanical appliances, electrical and electrotechnical equipment | | | | | | |

TABL. 28. **IMPORT I EKSPORT WEDŁUG WAŻNIEJSZYCH KRAJÓW Z WYMIENIENIEM SEKCJI CN W 2023 R. (cd.)**
 IMPORTS AND EXPORTS BY MAJOR COUNTRIES AND CN SECTIONS IN 2023 (cont.)

| SEKCJE SECTIONS | Import Imports | | | Eksport Exports | | |
|---|-------------------------------------|-------------------------------------|---|-------------------------------------|-------------------------------------|---|
| | w tys. PLN in thousand PLN | w tys. EUR in thousand EUR | w tys. dol. USA in thousand USD | w tys. PLN in thousand PLN | w tys. EUR in thousand EUR | w tys. dol. USA in thousand USD |
| HISZPANIA (dok.) SPAIN (cont.) | | | | | | |
| Sprzęt transportowy | 6902736,2 | 1510910 | 1633773 | 7869704,8 | 1717810 | 1856099 |
| Transport equipment | | | | | | |
| Przyrządy i aparatura, optyczne, fotograficzne, pomiarowe, kontrolne, itp. | 185489,2 | 40719 | 44021 | 864920,4 | 189587 | 205046 |
| Optical, photographic, measuring, checking in- struments, etc. | | | | | | |
| Artykuły przemysłowe różne — meble, prefa- brykaty budynków, zabawki, itp. | 507051,2 | 111356 | 120666 | 2255672,3 | 494084 | 534556 |
| Miscellaneous manufactured articles | | | | | | |
| HOLANDIA NETHERLANDS | | | | | | |
| OGÓŁEM | 63553271,8 | 13913809 | 15052940 | 72937802,4 | 15972039 | 17280456 |
| TOTAL | | | | | | |
| Zwierzęta żywe; produkty pochodzenia zwie- rzęcego | 2500673,2 | 547380 | 592420 | 4131024,1 | 902467 | 976153 |
| Live animals; animal products | | | | | | |
| Produkty pochodzenia roślinnego | 4398554,3 | 959331 | 1038131 | 3796441,8 | 831528 | 900102 |
| Vegetable products | | | | | | |
| Tłuszcze i oleje | 1492504,8 | 326139 | 352881 | 1025544,6 | 224363 | 242590 |
| Fats and oils | | | | | | |
| Przetwory spożywcze | 4046025,8 | 887598 | 961107 | 5722748,9 | 1252370 | 1355348 |
| Prepared foodstuffs | | | | | | |
| Produkty mineralne | 4353658,7 | 954021 | 1028265 | 3004652,9 | 658102 | 711815 |
| Mineral products | | | | | | |
| Produkty przemysłu chemicznego | 7690869,0 | 1683918 | 1823037 | 3575512,7 | 783263 | 847452 |
| Products of the chemical industry | | | | | | |
| Tworzywa sztuczne i kauczuk oraz artykuły z nich | 5772750,7 | 1262599 | 1366287 | 4306695,1 | 941534 | 1017948 |
| Plastics and rubber and articles thereof | | | | | | |
| Skóry i artykuły z nich | 121782,3 | 26559 | 28669 | 219611,9 | 48196 | 52165 |
| Raw hides and skins, articles thereof | | | | | | |
| Drewno i artykuły z drewna | 115410,6 | 25192 | 27238 | 1074170,6 | 234742 | 253884 |
| Wood and articles of wood | | | | | | |
| Ścier drzewny, papier, tektura i artykuły z nich thereof | 743437,3 | 162530 | 175851 | 1481490,9 | 324231 | 351013 |
| Pulp of wood, paper, paperboard and articles thereof | | | | | | |
| Materiały i artykuły włókiennicze | 1905446,6 | 417106 | 451152 | 3467588,3 | 760426 | 822203 |
| Textiles and textile articles | | | | | | |
| Obuwie, nakrycia głowy, itp. | 397404,8 | 86927 | 94042 | 431607,4 | 94696 | 102509 |
| Footwear, headgear, etc. | | | | | | |
| Artykuły z kamienia, wyroby ceramiczne, szkło Articles of stone, ceramic products, glass | 252152,0 | 55252 | 59767 | 824921,0 | 180360 | 195096 |
| Perły, kamienie szlachetne, metale szlachetne i artykuły z nich | 105963,2 | 22844 | 24653 | 32524,2 | 7142 | 7735 |
| Pearls, precious stones and metals, articles thereof | | | | | | |
| Metale nieszlachetne i artykuły z nich | 3492949,4 | 762818 | 825268 | 5497800,6 | 1203977 | 1302909 |
| Base metals and articles thereof | | | | | | |
| Maszyny i urządzenia, sprzęt elektryczny i elektrotechniczny | 16655919,5 | 3655379 | 3956364 | 20654445,9 | 4523723 | 4894609 |
| Machinery and mechanical appliances, electri- cal and electrotechnical equipment | | | | | | |
| Sprzęt transportowy | 6607023,0 | 1442452 | 1560586 | 6858731,5 | 1505523 | 1628833 |
| Transport equipment | | | | | | |

TABL. 28. **IMPORT I EKSPORT WEDŁUG WAŻNIEJSZYCH KRAJÓW Z WYMIENIENIEM SEKCJI CN W 2023 R. (cd.)**
 IMPORTS AND EXPORTS BY MAJOR COUNTRIES AND CN SECTIONS IN 2023 (cont.)

| SEKCJE SECTIONS | Import Imports | | | Eksport Exports | | |
|---|-------------------------------------|-------------------------------------|---|-------------------------------------|-------------------------------------|---|
| | w tys. PLN in thousand PLN | w tys. EUR in thousand EUR | w tys. dol. USA in thousand USD | w tys. PLN in thousand PLN | w tys. EUR in thousand EUR | w tys. dol. USA in thousand USD |
| HOLANDIA (dok.) NETHERLANDS (cont.) | | | | | | |
| Przyrządy i aparatura, optyczne, fotograficzne, pomiarowe, kontrolne, itp. | 1422213,5 | 312660 | 338214 | 998539,6 | 218175 | 236020 |
| Optical, photographic, measuring, checking instruments, etc. | | | | | | |
| Artykuły przemysłowe różne — meble, prefabrykaty budynków, zabawki, itp. | 1474438,6 | 322189 | 348016 | 5788794,3 | 1267454 | 1371509 |
| Miscellaneous manufactured articles | | | | | | |
| Dzieła sztuki, przedmioty kolekcjonerskie i antyki | 979,3 | 212 | 229 | 39044,1 | 8478 | 9159 |
| Works of art, collectors' pieces and antiques | | | | | | |
| INDIE INDIA | | | | | | |
| OGÓŁEM | 16772576,8 | 3671317 | 3973851 | 7410984,5 | 1624350 | 1757778 |
| TOTAL | | | | | | |
| Zwierzęta żywe; produkty pochodzenia zwierzęcego | 103801,5 | 22692 | 24591 | 33103,9 | 7228 | 7829 |
| Live animals; animal products | | | | | | |
| Produkty pochodzenia roślinnego | 340181,3 | 74275 | 80334 | 111500,4 | 24206 | 26106 |
| Vegetable products | | | | | | |
| Przetwory spożywcze | 571686,3 | 125093 | 135369 | 33109,8 | 7255 | 7859 |
| Prepared foodstuffs | | | | | | |
| Produkty mineralne | 889337,0 | 196197 | 212339 | 1473715,3 | 321124 | 346203 |
| Mineral products | | | | | | |
| Produkty przemysłu chemicznego | 2204105,9 | 481459 | 520708 | 325547,8 | 71483 | 77446 |
| Products of the chemical industry | | | | | | |
| Tworzywa sztuczne i kauczuk oraz artykuły z nich | 750188,5 | 164122 | 177682 | 343042,2 | 75189 | 81254 |
| Plastics and rubber and articles thereof | | | | | | |
| Skóry i artykuły z nich | 364429,0 | 80027 | 86638 | 11558,5 | 2533 | 2743 |
| Raw hides and skins, articles thereof | | | | | | |
| Drewno i artykuły z drewna | 30537,9 | 6705 | 7255 | 35592,2 | 7733 | 8392 |
| Wood and articles of wood | | | | | | |
| Ścier drzewny, papier, tektura i artykuły z nich | 73431,3 | 16156 | 17463 | 65599,0 | 14399 | 15619 |
| Pulp of wood, paper, paperboard and articles thereof | | | | | | |
| Materiały i artykuły włókiennicze | 2752477,0 | 602712 | 653137 | 24741,7 | 5420 | 5871 |
| Textiles and textile articles | | | | | | |
| Obuwie, nakrycia głowy, itp. | 895137,8 | 196578 | 212769 | 2693,6 | 591 | 640 |
| Footwear, headgear, etc. | | | | | | |
| Artykuły z kamienia, wyroby ceramiczne, szkło | 555253,6 | 121680 | 131804 | 143382,9 | 31483 | 34057 |
| Articles of stone, ceramic products, glass | | | | | | |
| Perły, kamienie szlachetne, metale szlachetne i artykuły z nich | 129152,0 | 28371 | 30725 | 4989,1 | 1096 | 1182 |
| Pearls, precious stones and metals, articles thereof | | | | | | |
| Metale nieszlachetne i artykuły z nich | 2333106,1 | 509965 | 551971 | 1549447,2 | 341880 | 369775 |
| Base metals and articles thereof | | | | | | |
| Maszyny i urządzenia, sprzęt elektryczny i elektrotechniczny | 3519263,3 | 769551 | 832744 | 2674042,8 | 585901 | 635217 |
| Machinery and mechanical appliances, electrical and electrotechnical equipment | | | | | | |
| Sprzęt transportowy | 799457,4 | 174860 | 189162 | 224869,9 | 49477 | 53981 |
| Transport equipment | | | | | | |

TABL. 28. **IMPORT I EKSPORT WEDŁUG WAŻNIEJSZYCH KRAJÓW Z WYMIENIENIEM SEKCJI CN W 2023 R. (cd.)**
 IMPORTS AND EXPORTS BY MAJOR COUNTRIES AND CN SECTIONS IN 2023 (cont.)

| SEKCJE SECTIONS | Import Imports | | | Eksport Exports | | |
|---|-------------------------------------|-------------------------------------|---|-------------------------------------|-------------------------------------|---|
| | w tys. PLN in thousand PLN | w tys. EUR in thousand EUR | w tys. dol. USA in thousand USD | w tys. PLN in thousand PLN | w tys. EUR in thousand EUR | w tys. dol. USA in thousand USD |
| INDIE (dok.) INDIA (cont.) | | | | | | |
| Przyrządy i aparatura, optyczne, fotograficzne, pomiarowe, kontrolne, itp. | 224679,4 | 49120 | 53146 | 294944,7 | 64489 | 69759 |
| Optical, photographic, measuring, checking instruments, etc. | | | | | | |
| Artykuły przemysłowe różne — meble, prefabrykaty budynków, zabawki, itp. | 199274,4 | 43661 | 47237 | 41361,0 | 9077 | 9793 |
| Miscellaneous manufactured articles | | | | | | |
| INDONEZJA INDONESIA | | | | | | |
| OGÓŁEM | 6652621,0 | 1450806 | 1569604 | 624681,7 | 136197 | 147066 |
| TOTAL | | | | | | |
| Zwierzęta żywe; produkty pochodzenia zwierzęcego | 32357,6 | 7054 | 7612 | 54892,5 | 11927 | 12906 |
| Live animals; animal products | | | | | | |
| Produkty pochodzenia roślinnego | 133917,8 | 29108 | 31436 | 12843,2 | 2813 | 3045 |
| Vegetable products | | | | | | |
| Przetwory spożywcze | 62990,6 | 13771 | 14892 | 61965,3 | 13499 | 14584 |
| Prepared foodstuffs | | | | | | |
| Produkty mineralne | 928447,8 | 197860 | 213041 | 149,4 | 32 | 35 |
| Mineral products | | | | | | |
| Produkty przemysłu chemicznego | 283749,6 | 62165 | 67295 | 68775,1 | 14966 | 16129 |
| Products of the chemical industry | | | | | | |
| Tworzywa sztuczne i kauczuk oraz artykuły z nich | 504595,0 | 110126 | 119204 | 53010,9 | 11610 | 12558 |
| Plastics and rubber and articles thereof | | | | | | |
| Skóry i artykuły z nich | 128201,2 | 28206 | 30602 | 5617,2 | 1230 | 1329 |
| Raw hides and skins, articles thereof | | | | | | |
| Drewno i artykuły z drewna | 42000,5 | 9180 | 9928 | 1323,5 | 288 | 310 |
| Wood and articles of wood | | | | | | |
| Ścier drzewny, papier, tektura i artykuły z nich | 92439,9 | 20105 | 21652 | 12352,0 | 2734 | 2964 |
| Pulp of wood, paper, paperboard and articles thereof | | | | | | |
| Materiały i artykuły włókiennicze | 751187,7 | 164667 | 178313 | 876,1 | 193 | 209 |
| Textiles and textile articles | | | | | | |
| Obuwie, nakrycia głowy, itp. | 1223952,4 | 268508 | 291013 | 158,0 | 34 | 37 |
| Footwear, headgear, etc. | | | | | | |
| Metale nieszlachetne i artykuły z nich | 289713,7 | 64421 | 70643 | 36227,6 | 7777 | 8413 |
| Base metals and articles thereof | | | | | | |
| Maszyny i urządzenia, sprzęt elektryczny i elektrotechniczny | 1682897,0 | 367290 | 396741 | 263388,9 | 57526 | 62037 |
| Machinery and mechanical appliances, electrical and electrotechnical equipment | | | | | | |
| Sprzęt transportowy | 83400,7 | 18164 | 19649 | 8471,4 | 1877 | 2038 |
| Transport equipment | | | | | | |
| Przyrządy i aparatura, optyczne, fotograficzne, pomiarowe, kontrolne, itp. | 205090,4 | 44666 | 48353 | 24178,4 | 5308 | 5731 |
| Optical, photographic, measuring, checking instruments, etc. | | | | | | |
| Artykuły przemysłowe różne — meble, prefabrykaty budynków, zabawki, itp. | 164227,8 | 35952 | 38876 | 2655,2 | 577 | 626 |
| Miscellaneous manufactured articles | | | | | | |
| IRLANDIA IRELAND | | | | | | |
| OGÓŁEM | 8949864,6 | 1961162 | 2122945 | 6813967,7 | 1493561 | 1615969 |
| TOTAL | | | | | | |
| Zwierzęta żywe; produkty pochodzenia zwierzęcego | 519249,0 | 113946 | 123452 | 582988,5 | 127545 | 138027 |
| Live animals; animal products | | | | | | |

TABL. 28. **IMPORT I EKSPORT WEDŁUG WAŻNIEJSZYCH KRAJÓW Z WYMIENIENIEM SEKCJI CN W 2023 R. (cd.)**
 IMPORTS AND EXPORTS BY MAJOR COUNTRIES AND CN SECTIONS IN 2023 (cont.)

| SEKCJE SECTIONS | Import Imports | | | Eksport Exports | | |
|---|-------------------------------------|-------------------------------------|---|-------------------------------------|-------------------------------------|---|
| | w tys. PLN in thousand PLN | w tys. EUR in thousand EUR | w tys. dol. USA in thousand USD | w tys. PLN in thousand PLN | w tys. EUR in thousand EUR | w tys. dol. USA in thousand USD |
| IRLANDIA (dok.) IRELAND (cont.) | | | | | | |
| Produkty pochodzenia roślinnego | 10566,4 | 2307 | 2496 | 281755,3 | 62125 | 67061 |
| Vegetable products | | | | | | |
| Przetwory spożywcze | 1372819,6 | 300539 | 325252 | 1341496,7 | 294409 | 318936 |
| Prepared foodstuffs | | | | | | |
| Produkty przemysłu chemicznego | 4248872,7 | 931805 | 1008315 | 619805,8 | 135591 | 146874 |
| Products of the chemical industry | | | | | | |
| Tworzywa sztuczne i kauczuk oraz artykuły z nich | 142996,8 | 31244 | 33774 | 348330,0 | 76280 | 82478 |
| Plastics and rubber and articles thereof | | | | | | |
| Drewno i artykuły z drewna | 12350,5 | 2696 | 2917 | 237503,1 | 51977 | 56194 |
| Wood and articles of wood | | | | | | |
| Ścier drzewny, papier, tektura i artykuły z nich | 93353,7 | 20312 | 21875 | 123726,9 | 27041 | 29247 |
| Pulp of wood, paper, paperboard and articles thereof | | | | | | |
| Materiały i artykuły włókiennicze | 53806,4 | 11690 | 12609 | 159918,6 | 34901 | 37756 |
| Textiles and textile articles | | | | | | |
| Artykuły z kamienia, wyroby ceramiczne, szkło | 15114,7 | 3299 | 3564 | 75862,9 | 16621 | 17947 |
| Articles of stone, ceramic products, glass | | | | | | |
| Metale nieszlachetne i artykuły z nich | 125289,0 | 27380 | 29635 | 285421,3 | 62545 | 67685 |
| Base metals and articles thereof | | | | | | |
| Maszyny i urządzenia, sprzęt elektryczny i elektrotechniczny | 1588915,6 | 348127 | 377381 | 1836297,8 | 402973 | 435925 |
| Machinery and mechanical appliances, electrical and electrotechnical equipment | | | | | | |
| Sprzęt transportowy | 66879,7 | 14636 | 15807 | 437811,3 | 95672 | 103301 |
| Transport equipment | | | | | | |
| Przyrządy i aparatura, optyczne, fotograficzne, pomiarowe, kontrolne, itp. | 645407,4 | 141344 | 153086 | 133378,6 | 29308 | 31713 |
| Optical, photographic, measuring, checking instruments, etc. | | | | | | |
| Artykuły przemysłowe różne — meble, prefabrykaty budynków, zabawki, itp. | 21183,6 | 4630 | 5004 | 266894,8 | 58442 | 63169 |
| Miscellaneous manufactured articles | | | | | | |
| IZRAEL ISRAEL | | | | | | |
| OGÓŁEM | 2325511,8 | 508959 | 550561 | 4003610,1 | 876674 | 949579 |
| TOTAL | | | | | | |
| Zwierzęta żywe; produkty pochodzenia zwierzęcego | 6,7 | 2 | 2 | 633016,8 | 138479 | 150092 |
| Live animals; animal products | | | | | | |
| Produkty pochodzenia roślinnego | 156432,5 | 34205 | 36788 | 56088,0 | 12354 | 13424 |
| Vegetable products | | | | | | |
| Tłuszcze i oleje | 745,7 | 162 | 175 | 39328,8 | 8557 | 9254 |
| Fats and oils | | | | | | |
| Przetwory spożywcze | 117603,2 | 25862 | 28051 | 809687,6 | 177768 | 192573 |
| Prepared foodstuffs | | | | | | |
| Produkty przemysłu chemicznego | 485371,1 | 105768 | 114457 | 450037,0 | 98249 | 106297 |
| Products of the chemical industry | | | | | | |
| Tworzywa sztuczne i kauczuk oraz artykuły z nich | 232029,3 | 50737 | 54911 | 93934,2 | 20527 | 22282 |
| Plastics and rubber and articles thereof | | | | | | |
| Drewno i artykuły z drewna | 1374,7 | 306 | 333 | 38629,6 | 8405 | 9104 |
| Wood and articles of wood | | | | | | |
| Ścier drzewny, papier, tektura i artykuły z nich | 3875,1 | 847 | 926 | 77494,8 | 16872 | 18242 |
| Pulp of wood, paper, paperboard and articles thereof | | | | | | |
| Materiały i artykuły włókiennicze | 123027,6 | 26905 | 29094 | 53586,7 | 11700 | 12669 |
| Textiles and textile articles | | | | | | |

TABL. 28. **IMPORT I EKSPORT WEDŁUG WAŻNIEJSZYCH KRAJÓW Z WYMIENIENIEM SEKCJI CN W 2023 R. (cd.)**
 IMPORTS AND EXPORTS BY MAJOR COUNTRIES AND CN SECTIONS IN 2023 (cont.)

| SEKCJE SECTIONS | Import Imports | | | Eksport Exports | | |
|--|-------------------------------------|-------------------------------------|---|-------------------------------------|-------------------------------------|---|
| | w tys. PLN in thousand PLN | w tys. EUR in thousand EUR | w tys. dol. USA in thousand USD | w tys. PLN in thousand PLN | w tys. EUR in thousand EUR | w tys. dol. USA in thousand USD |
| IZRAEL (dok.) ISRAEL (cont.) | | | | | | |
| Artykuły z kamienia, wyroby ceramiczne, szkło Articles of stone, ceramic products, glass | 9849,3 | 2184 | 2376 | 39672,0 | 8686 | 9420 |
| Metale nieszlachetne i artykuły z nich Base metals and articles thereof | 182479,0 | 39953 | 43240 | 211157,3 | 46322 | 50148 |
| Maszyny i urządzenia, sprzęt elektryczny i elektrotechniczny Machinery and mechanical appliances, electrical and electrotechnical equipment | 791782,6 | 173845 | 188197 | 702855,7 | 153813 | 166542 |
| Sprzęt transportowy Transport equipment | 18708,2 | 4070 | 4402 | 276970,3 | 61015 | 66103 |
| Przyrządy i aparatura, optyczne, fotograficzne, pomiarowe, kontrolne, itp. Optical, photographic, measuring, checking instruments, etc. | 120556,9 | 26391 | 28508 | 183112,2 | 40104 | 43534 |
| Artykuły przemysłowe różne — meble, prefabrykaty budynków, zabawki, itp. Miscellaneous manufactured articles | 40355,7 | 8732 | 9425 | 283704,3 | 62000 | 67103 |
| JAPONIA JAPAN | | | | | | |
| O G Ó Ł E M TOTAL | 26354686,4 | 5763381 | 6235587 | 3770727,8 | 826198 | 893762 |
| Zwierzęta żywe; produkty pochodzenia zwierzęcego Live animals; animal products | 4019,0 | 878 | 949 | 207976,5 | 45706 | 49538 |
| Produkty pochodzenia roślinnego Vegetable products | 11134,7 | 2450 | 2650 | 44721,0 | 9848 | 10704 |
| Przetwory spożywcze Prepared foodstuffs | 35548,3 | 7777 | 8412 | 143387,5 | 31774 | 34301 |
| Produkty mineralne Mineral products | 218706,2 | 47589 | 51455 | 10384,1 | 2256 | 2439 |
| Produkty przemysłu chemicznego Products of the chemical industry | 4753368,4 | 1032918 | 1115767 | 231049,8 | 50691 | 54959 |
| Tworzywa sztuczne i kauczuk oraz artykuły z nich Plastics and rubber and articles thereof | 1257534,1 | 274167 | 296789 | 83220,7 | 18225 | 19746 |
| Ścier drzewny, papier, tektura i artykuły z nich thereof | 45490,0 | 9919 | 10746 | 20763,2 | 4515 | 4881 |
| Materiały i artykuły włókiennicze Textiles and textile articles | 287299,7 | 62845 | 68251 | 65060,3 | 14297 | 15494 |
| Artykuły z kamienia, wyroby ceramiczne, szkło Articles of stone, ceramic products, glass | 138135,9 | 30186 | 32657 | 195996,1 | 42751 | 46306 |
| Perły, kamienie szlachetne, metale szlachetne i artykuły z nich Pearls, precious stones and metals, articles thereof | 44158,1 | 9709 | 10511 | 10775,5 | 2359 | 2551 |
| Metale nieszlachetne i artykuły z nich Base metals and articles thereof | 1555842,6 | 339778 | 367466 | 222629,9 | 48887 | 52918 |
| Maszyny i urządzenia, sprzęt elektryczny i elektrotechniczny Machinery and mechanical appliances, electrical and electrotechnical equipment | 7111408,5 | 1556526 | 1684097 | 1753020,3 | 384109 | 415244 |
| Sprzęt transportowy Transport equipment | 7591665,1 | 1665846 | 1803599 | 384881,9 | 84076 | 90982 |

TABL. 28. **IMPORT I EKSPORT WEDŁUG WAŻNIEJSZYCH KRAJÓW Z WYMIENIENIEM SEKCJI CN W 2023 R. (cd.)**
 IMPORTS AND EXPORTS BY MAJOR COUNTRIES AND CN SECTIONS IN 2023 (cont.)

| SEKCJE SECTIONS | Import Imports | | | Eksport Exports | | |
|---|-------------------------------------|-------------------------------------|---|-------------------------------------|-------------------------------------|---|
| | w tys. PLN in thousand PLN | w tys. EUR in thousand EUR | w tys. dol. USA in thousand USD | w tys. PLN in thousand PLN | w tys. EUR in thousand EUR | w tys. dol. USA in thousand USD |
| JAPONIA (dok.) JAPAN (cont.) | | | | | | |
| Przyrządy i aparatura, optyczne, fotograficzne, pomiarowe, kontrolne, itp. | 1836358,7 | 401987 | 434817 | 280464,1 | 61372 | 66421 |
| Optical, photographic, measuring, checking instruments, etc. | | | | | | |
| Artykuły przemysłowe różne — meble, prefabrykaty budynków, zabawki, itp. | 1405603,6 | 307947 | 333492 | 63037,9 | 13759 | 14879 |
| Miscellaneous manufactured articles | | | | | | |
| Dzieła sztuki, przedmioty kolekcjonerskie i antyki | 44881,6 | 9886 | 10711 | 36802,6 | 7952 | 8489 |
| Works of art, collectors' pieces and antiques | | | | | | |
| KANADA CANADA | | | | | | |
| OGÓŁEM | 4118413,1 | 906962 | 982963 | 7934062,5 | 1739516 | 1880901 |
| TOTAL | | | | | | |
| Zwierzęta żywe; produkty pochodzenia zwierzęcego | 38672,7 | 8429 | 9109 | 65347,9 | 14381 | 15560 |
| Live animals; animal products | | | | | | |
| Produkty pochodzenia roślinnego | 86516,8 | 18919 | 20504 | 122865,5 | 26799 | 28959 |
| Vegetable products | | | | | | |
| Przetwory spożywcze | 136589,3 | 29942 | 32382 | 382588,2 | 83988 | 90856 |
| Prepared foodstuffs | | | | | | |
| Produkty mineralne | 330813,3 | 72167 | 78120 | 8032,3 | 1755 | 1898 |
| Mineral products | | | | | | |
| Produkty przemysłu chemicznego | 1009086,6 | 221451 | 239240 | 593420,3 | 130215 | 140724 |
| Products of the chemical industry | | | | | | |
| Tworzywa sztuczne i kauczuk oraz artykuły z nich | 124019,0 | 27242 | 29529 | 216229,4 | 47431 | 51363 |
| Plastics and rubber and articles thereof | | | | | | |
| Drewno i artykuły z drewna | 683,6 | 147 | 159 | 55759,3 | 12226 | 13226 |
| Wood and articles of wood | | | | | | |
| Ścier drzewny, papier, tektura i artykuły z nich | 46591,3 | 10187 | 11027 | 33721,7 | 7368 | 7958 |
| Pulp of wood, paper, paperboard and articles thereof | | | | | | |
| Materiały i artykuły włókiennicze | 19607,5 | 4339 | 4703 | 67095,1 | 14663 | 15845 |
| Textiles and textile articles | | | | | | |
| Artykuły z kamienia, wyroby ceramiczne, szkło | 20137,7 | 4409 | 4791 | 72285,1 | 15867 | 17179 |
| Articles of stone, ceramic products, glass | | | | | | |
| Metale nieszlachetne i artykuły z nich | 128056,9 | 27926 | 30195 | 511616,0 | 111996 | 121270 |
| Base metals and articles thereof | | | | | | |
| Maszyny i urządzenia, sprzęt elektryczny i elektrotechniczny | 1674211,6 | 370408 | 402431 | 4374728,4 | 959225 | 1036221 |
| Machinery and mechanical appliances, electrical and electrotechnical equipment | | | | | | |
| Sprzęt transportowy | 266653,2 | 59433 | 64514 | 473994,3 | 104178 | 113157 |
| Transport equipment | | | | | | |
| Przyrządy i aparatura, optyczne, fotograficzne, pomiarowe, kontrolne, itp. | 146884,5 | 32255 | 34861 | 510680,7 | 111750 | 120854 |
| Optical, photographic, measuring, checking instruments, etc. | | | | | | |
| Artykuły przemysłowe różne — meble, prefabrykaty budynków, zabawki, itp. | 8290,6 | 1813 | 1966 | 382503,2 | 83844 | 90869 |
| Miscellaneous manufactured articles | | | | | | |
| Dzieła sztuki, przedmioty kolekcjonerskie i antyki | 60715,0 | 13343 | 14496 | 5882,6 | 1300 | 1418 |
| Works of art, collectors' pieces and antiques | | | | | | |

TABL. 28. **IMPORT I EKSPORT WEDŁUG WAŻNIEJSZYCH KRAJÓW Z WYMIENIENIEM SEKCJI CN W 2023 R. (cd.)**
 IMPORTS AND EXPORTS BY MAJOR COUNTRIES AND CN SECTIONS IN 2023 (cont.)

| SEKCJE SECTIONS | Import Imports | | | Eksport Exports | | |
|--|-------------------------------------|-------------------------------------|---|-------------------------------------|-------------------------------------|---|
| | w tys. PLN in thousand PLN | w tys. EUR in thousand EUR | w tys. dol. USA in thousand USD | w tys. PLN in thousand PLN | w tys. EUR in thousand EUR | w tys. dol. USA in thousand USD |
| KAZACHSTAN KAZAKHSTAN | | | | | | |
| OGÓŁEM TOTAL | 4674621,6 | 1021146 | 1104619 | 5460661,6 | 1192245 | 1290444 |
| Zwierzęta żywe; produkty pochodzenia zwierzęcego | 110229,9 | 24123 | 26116 | 39384,1 | 8624 | 9273 |
| Live animals; animal products | | | | | | |
| Produkty pochodzenia roślinnego | 124895,3 | 27066 | 29239 | 187836,8 | 40855 | 44082 |
| Vegetable products | | | | | | |
| Przetwory spożywcze | 2395,1 | 520 | 563 | 245283,7 | 53601 | 57919 |
| Prepared foodstuffs | | | | | | |
| Produkty mineralne | 3564871,5 | 778407 | 842203 | 25150,3 | 5482 | 5932 |
| Mineral products | | | | | | |
| Produkty przemysłu chemicznego | 207645,8 | 45579 | 49075 | 918726,9 | 200408 | 216731 |
| Products of the chemical industry | | | | | | |
| Tworzywa sztuczne i kauczuk oraz artykuły z nich | 29102,2 | 6403 | 6916 | 343414,6 | 74830 | 81028 |
| Plastics and rubber and articles thereof | | | | | | |
| Drewno i artykuły z drewna | 309618,2 | 67950 | 73676 | 20236,0 | 4415 | 4784 |
| Wood and articles of wood | | | | | | |
| Ścier drzewny, papier, tektura i artykuły z nich | 58,2 | 13 | 14 | 121105,9 | 26620 | 28876 |
| Pulp of wood, paper, paperboard and articles thereof | | | | | | |
| Materiały i artykuły włókiennicze | 3521,2 | 782 | 840 | 211661,4 | 46338 | 50194 |
| Textiles and textile articles | | | | | | |
| Obuwie, nakrycia głowy, itp. | 6,9 | 2 | 2 | 46606,8 | 10304 | 11166 |
| Footwear, headgear, etc. | | | | | | |
| Artykuły z kamienia, wyroby ceramiczne, szkło | 17622,3 | 3880 | 4204 | 90774,7 | 19784 | 21426 |
| Articles of stone, ceramic products, glass | | | | | | |
| Metale nieszlachetne i artykuły z nich | 283818,5 | 61881 | 66852 | 335125,7 | 72782 | 78716 |
| Base metals and articles thereof | | | | | | |
| Maszyny i urządzenia, sprzęt elektryczny i elektrotechniczny | 11333,2 | 2456 | 2661 | 1719639,8 | 375319 | 406316 |
| Machinery and mechanical appliances, electrical and electrotechnical equipment | | | | | | |
| Sprzęt transportowy | 343,9 | 74 | 79 | 868014,8 | 189929 | 205840 |
| Transport equipment | | | | | | |
| Przyrządy i aparatura, optyczne, fotograficzne, pomiarowe, kontrolne, itp. | 2987,2 | 659 | 719 | 157441,8 | 34504 | 37367 |
| Optical, photographic, measuring, checking instruments, etc. | | | | | | |
| Artykuły przemysłowe różne — meble, prefabrykaty budynków, zabawki, itp. | 2585,1 | 562 | 610 | 115864,0 | 25304 | 27386 |
| Miscellaneous manufactured articles | | | | | | |
| KOREA POŁUDNIOWA SOUTH KOREA | | | | | | |
| OGÓŁEM TOTAL | 44016893,0 | 9634025 | 10427841 | 4116183,8 | 897862 | 970968 |
| Zwierzęta żywe; produkty pochodzenia zwierzęcego | 442,4 | 95 | 101 | 147937,8 | 32339 | 34986 |
| Live animals; animal products | | | | | | |
| Produkty pochodzenia roślinnego | 6446,7 | 1417 | 1533 | 111270,8 | 24364 | 26347 |
| Vegetable products | | | | | | |
| Przetwory spożywcze | 125820,5 | 27709 | 30002 | 118132,7 | 25807 | 27925 |
| Prepared foodstuffs | | | | | | |
| Produkty mineralne | 123122,4 | 26867 | 29066 | 12439,0 | 2728 | 2943 |
| Mineral products | | | | | | |
| Produkty przemysłu chemicznego | 12048534,2 | 2631095 | 2848559 | 973531,8 | 210072 | 227010 |
| Products of the chemical industry | | | | | | |

TABL. 28. **IMPORT I EKSPORT WEDŁUG WAŻNIEJSZYCH KRAJÓW Z WYMIENIENIEM SEKCJI CN W 2023 R. (cd.)**
 IMPORTS AND EXPORTS BY MAJOR COUNTRIES AND CN SECTIONS IN 2023 (cont.)

| SEKCJE SECTIONS | Import Imports | | | Eksport Exports | | |
|---|-------------------------------------|-------------------------------------|---|-------------------------------------|-------------------------------------|---|
| | w tys. PLN in thousand PLN | w tys. EUR in thousand EUR | w tys. dol. USA in thousand USD | w tys. PLN in thousand PLN | w tys. EUR in thousand EUR | w tys. dol. USA in thousand USD |
| KOREA POŁUDNIOWA (dok.) SOUTH KOREA (cont.) | | | | | | |
| Tworzywa sztuczne i kauczuk oraz artykuły z nich | 3741148,1 | 818852 | 886462 | 221317,8 | 48475 | 52421 |
| Plastics and rubber and articles thereof | | | | | | |
| Ścier drzewny, papier, tektura i artykuły z nich | 130813,1 | 28537 | 30791 | 14927,7 | 3301 | 3582 |
| Pulp of wood, paper, paperboard and articles thereof | | | | | | |
| Materiały i artykuły włókiennicze | 432263,4 | 94526 | 102210 | 29476,5 | 6455 | 6988 |
| Textiles and textile articles | | | | | | |
| Artykuły z kamienia, wyroby ceramiczne, szkło | 154120,6 | 33671 | 36359 | 203786,5 | 44558 | 48212 |
| Articles of stone, ceramic products, glass | | | | | | |
| Perły, kamienie szlachetne, metale szlachetne i artykuły z nich | 3731,1 | 825 | 894 | 263645,4 | 57508 | 62192 |
| Pearls, precious stones and metals, articles thereof | | | | | | |
| Metale nieszlachetne i artykuły z nich | 3485837,9 | 761711 | 824136 | 258797,3 | 56902 | 61462 |
| Base metals and articles thereof | | | | | | |
| Maszyny i urządzenia, sprzęt elektryczny i elektrotechniczny | 13165195,6 | 2880002 | 3117950 | 1231930,6 | 269453 | 291599 |
| Machinery and mechanical appliances, electrical and electrotechnical equipment | | | | | | |
| Sprzęt transportowy | 8257908,2 | 1808540 | 1956113 | 318380,7 | 69919 | 75558 |
| Transport equipment | | | | | | |
| Przyrządy i aparatura, optyczne, fotograficzne, pomiarowe, kontrolne, itp. | 853015,8 | 187123 | 202375 | 142338,2 | 31047 | 33599 |
| Optical, photographic, measuring, checking instruments, etc. | | | | | | |
| Broń i amunicja | 1312057,3 | 294430 | 319513 | 2010,0 | 449 | 483 |
| Arms and ammunition | | | | | | |
| Artykuły przemysłowe różne — meble, prefabrykaty budynków, zabawki, itp. | 120865,6 | 26405 | 28541 | 42685,3 | 9337 | 10085 |
| Miscellaneous manufactured articles | | | | | | |
| LIBERIA LIBERIA | | | | | | |
| OGÓŁEM | 424704,8 | 93153 | 101127 | 365525,1 | 80811 | 87893 |
| TOTAL | | | | | | |
| Zwierzęta żywe; produkty pochodzenia zwierzęcego | 0,0 | 0 | 0 | 88357,3 | 19429 | 21025 |
| Live animals; animal products | | | | | | |
| Produkty pochodzenia roślinnego | 0,0 | 0 | 0 | 38466,5 | 8479 | 9151 |
| Vegetable products | | | | | | |
| Produkty mineralne | 211385,0 | 45940 | 49892 | 1587,0 | 356 | 385 |
| Mineral products | | | | | | |
| Sprzęt transportowy | 181569,2 | 40216 | 43659 | 230279,5 | 51056 | 55714 |
| Transport equipment | | | | | | |
| LITWA LITHUANIA | | | | | | |
| OGÓŁEM | 14528543,8 | 3175215 | 3432473 | 26338343,7 | 5768099 | 6244046 |
| TOTAL | | | | | | |
| Zwierzęta żywe; produkty pochodzenia zwierzęcego | 1339916,1 | 293780 | 317843 | 1469441,7 | 321576 | 348081 |
| Live animals; animal products | | | | | | |
| Produkty pochodzenia roślinnego | 305867,5 | 67002 | 72551 | 679711,4 | 148424 | 160570 |
| Vegetable products | | | | | | |
| Tłuszcze i oleje | 86268,6 | 18893 | 20450 | 232137,2 | 50681 | 54767 |
| Fats and oils | | | | | | |

TABL. 28. **IMPORT I EKSPORT WEDŁUG WAŻNIEJSZYCH KRAJÓW Z WYMIENIENIEM SEKCJI CN W 2023 R. (cd.)**
 IMPORTS AND EXPORTS BY MAJOR COUNTRIES AND CN SECTIONS IN 2023 (cont.)

| SEKCJE SECTIONS | Import Imports | | | Eksport Exports | | |
|---|-------------------------------------|-------------------------------------|---|-------------------------------------|-------------------------------------|---|
| | w tys. PLN in thousand PLN | w tys. EUR in thousand EUR | w tys. dol. USA in thousand USD | w tys. PLN in thousand PLN | w tys. EUR in thousand EUR | w tys. dol. USA in thousand USD |
| LITWA (dok.) LITHUANIA (cont.) | | | | | | |
| Przetwory spożywcze | 898099,1 | 197176 | 213545 | 2529168,0 | 554306 | 600093 |
| Prepared foodstuffs | | | | | | |
| Produkty mineralne | 5288655,1 | 1153576 | 1246384 | 1364584,4 | 301836 | 326866 |
| Mineral products | | | | | | |
| Produkty przemysłu chemicznego | 1017948,5 | 222683 | 241007 | 2842799,5 | 620533 | 671762 |
| Products of the chemical industry | | | | | | |
| Tworzywa sztuczne i kauczuk oraz artykuły z nich | 1320207,5 | 288743 | 312455 | 2221788,8 | 486718 | 526929 |
| Plastics and rubber and articles thereof | | | | | | |
| Skóry i artykuły z nich | 50017,5 | 10822 | 11708 | 72191,7 | 15841 | 17163 |
| Raw hides and skins, articles thereof | | | | | | |
| Drewno i artykuły z drewna | 661248,3 | 144760 | 156666 | 1116709,6 | 244358 | 264351 |
| Wood and articles of wood | | | | | | |
| Ścier drzewny, papier, tektura i artykuły z nich | 181901,1 | 39805 | 43131 | 766609,9 | 167798 | 181464 |
| Pulp of wood, paper, paperboard and articles thereof | | | | | | |
| Materiały i artykuły włókiennicze | 177908,6 | 39085 | 42361 | 1165142,2 | 255276 | 276434 |
| Textiles and textile articles | | | | | | |
| Obuwie, nakrycia głowy, itp. | 12875,1 | 2798 | 3012 | 338454,4 | 74056 | 80192 |
| Footwear, headgear, etc. | | | | | | |
| Artykuły z kamienia, wyroby ceramiczne, szkło | 145598,3 | 31984 | 34621 | 821337,3 | 179808 | 194780 |
| Articles of stone, ceramic products, glass | | | | | | |
| Metale nieszlachetne i artykuły z nich | 470824,9 | 102924 | 111397 | 3683397,6 | 805900 | 872596 |
| Base metals and articles thereof | | | | | | |
| Maszyny i urządzenia, sprzęt elektryczny i elektrotechniczny | 706212,4 | 154398 | 166975 | 3566684,8 | 780668 | 844936 |
| Machinery and mechanical appliances, electrical and electrotechnical equipment | | | | | | |
| Sprzęt transportowy | 398960,5 | 87432 | 94564 | 2114330,3 | 463826 | 502221 |
| Transport equipment | | | | | | |
| Przyrządy i aparatura, optyczne, fotograficzne, pomiarowe, kontrolne, itp. | 267389,1 | 58789 | 63566 | 229714,1 | 50245 | 54337 |
| Optical, photographic, measuring, checking instruments, etc. | | | | | | |
| Artykuły przemysłowe różne — meble, prefabrykaty budynków, zabawki, itp. | 599827,7 | 131498 | 142266 | 1076517,4 | 235814 | 255194 |
| Miscellaneous manufactured articles | | | | | | |
| Dziela sztuki, przedmioty kolekcjonerskie i antyki | 589002,5 | 126915 | 135646 | 25434,1 | 5552 | 6035 |
| Works of art, collectors' pieces and antiques | | | | | | |
| LUKSEMBURG LUXEMBOURG | | | | | | |
| OGÓŁEM | 1570166,9 | 343451 | 371460 | 2650474,8 | 579585 | 626595 |
| TOTAL | | | | | | |
| Przetwory spożywcze | 1720,4 | 381 | 418 | 416009,0 | 91180 | 98662 |
| Prepared foodstuffs | | | | | | |
| Produkty przemysłu chemicznego | 145628,0 | 31891 | 34482 | 244472,0 | 53044 | 57401 |
| Products of the chemical industry | | | | | | |
| Tworzywa sztuczne i kauczuk oraz artykuły z nich | 433013,5 | 94926 | 102683 | 338155,8 | 73771 | 79781 |
| Plastics and rubber and articles thereof | | | | | | |
| Drewno i artykuły z drewna | 2487,6 | 548 | 596 | 36444,9 | 8020 | 8673 |
| Wood and articles of wood | | | | | | |
| Ścier drzewny, papier, tektura i artykuły z nich | 118970,5 | 26047 | 28165 | 50196,5 | 10934 | 11820 |
| Pulp of wood, paper, paperboard and articles thereof | | | | | | |

TABL. 28. **IMPORT I EKSPORT WEDŁUG WAŻNIEJSZYCH KRAJÓW Z WYMIENIENIEM SEKCJI CN W 2023 R. (cd.)**
 IMPORTS AND EXPORTS BY MAJOR COUNTRIES AND CN SECTIONS IN 2023 (cont.)

| SEKCJE SECTIONS | Import Imports | | | Eksport Exports | | |
|--|-------------------------------------|-------------------------------------|---|-------------------------------------|-------------------------------------|---|
| | w tys. PLN in thousand PLN | w tys. EUR in thousand EUR | w tys. dol. USA in thousand USD | w tys. PLN in thousand PLN | w tys. EUR in thousand EUR | w tys. dol. USA in thousand USD |
| LUKSEMBURG (dok.) LUXEMBOURG (cont.) | | | | | | |
| Materiały i artykuły włókiennicze | 98677,7 | 21608 | 23364 | 50197,5 | 10997 | 11875 |
| Textiles and textile articles | | | | | | |
| Artykuły z kamienia, wyroby ceramiczne, szkło | 29401,7 | 6384 | 6884 | 66136,1 | 14414 | 15634 |
| Articles of stone, ceramic products, glass | | | | | | |
| Metale nieszlachetne i artykuły z nich | 273753,3 | 59944 | 64779 | 302473,4 | 66097 | 71520 |
| Base metals and articles thereof | | | | | | |
| Maszyny i urządzenia, sprzęt elektryczny i elektrotechniczny | 161313,9 | 35371 | 38356 | 258544,0 | 56675 | 61273 |
| Machinery and mechanical appliances, electrical and electrotechnical equipment | | | | | | |
| Sprzęt transportowy | 122013,7 | 26619 | 28767 | 687805,0 | 150792 | 162749 |
| Transport equipment | | | | | | |
| Przyrządy i aparatura, optyczne, fotograficzne, pomiarowe, kontrolne, itp. | 22656,0 | 5024 | 5475 | 31229,8 | 6850 | 7407 |
| Optical, photographic, measuring, checking in- struments, etc. | | | | | | |
| Broń i amunicja | 129100,8 | 27848 | 30065 | 585,7 | 127 | 138 |
| Arms and ammunition | | | | | | |
| Artykuły przemysłowe różne — meble, prefa- brykaty budynków, zabawki, itp. | 19165,8 | 4167 | 4504 | 112237,3 | 24478 | 26459 |
| Miscellaneous manufactured articles | | | | | | |
| ŁOTWA LATVIA | | | | | | |
| OGÓŁEM | 2458837,3 | 538361 | 582380 | 11096208,1 | 2428995 | 2628187 |
| TOTAL | | | | | | |
| Zwierzęta żywe; produkty pochodzenia zwie- rzęcego | 341871,2 | 74966 | 81011 | 791687,8 | 173503 | 187811 |
| Live animals; animal products | | | | | | |
| Produkty pochodzenia roślinnego | 73316,9 | 15855 | 17111 | 371952,2 | 81437 | 88220 |
| Vegetable products | | | | | | |
| Tłuszcze i oleje | 4216,5 | 906 | 970 | 56305,4 | 12337 | 13350 |
| Fats and oils | | | | | | |
| Przetwory spożywcze | 148595,7 | 32499 | 35133 | 1150087,8 | 251927 | 272630 |
| Prepared foodstuffs | | | | | | |
| Produkty mineralne | 234701,1 | 51565 | 55835 | 146693,8 | 32319 | 35131 |
| Mineral products | | | | | | |
| Produkty przemysłu chemicznego | 166858,1 | 36630 | 39721 | 1185528,3 | 258365 | 279455 |
| Products of the chemical industry | | | | | | |
| Tworzywa sztuczne i kauczuk oraz artykuły z nich | 100862,4 | 22141 | 23989 | 790550,7 | 173016 | 187263 |
| Plastics and rubber and articles thereof | | | | | | |
| Skóry i artykuły z nich | 3407,9 | 750 | 812 | 54468,7 | 12059 | 13055 |
| Raw hides and skins, articles thereof | | | | | | |
| Drewno i artykuły z drewna | 292513,2 | 63631 | 68753 | 213172,6 | 46603 | 50405 |
| Wood and articles of wood | | | | | | |
| Ścier drzewny, papier, tektura i artykuły z nich z nich | 77767,4 | 17026 | 18431 | 301829,1 | 66030 | 71444 |
| Pulp of wood, paper, paperboard and articles thereof | | | | | | |
| Materiały i artykuły włókiennicze | 63250,2 | 13836 | 14949 | 633191,7 | 138802 | 150351 |
| Textiles and textile articles | | | | | | |
| Obuwie, nakrycia głowy, itp. | 4077,6 | 879 | 938 | 195276,3 | 42819 | 46411 |
| Footwear, headgear, etc. | | | | | | |
| Artykuły z kamienia, wyroby ceramiczne, szkło | 66799,3 | 14590 | 15804 | 283996,1 | 62178 | 67335 |
| Articles of stone, ceramic products, glass | | | | | | |

TABL. 28. **IMPORT I EKSPORT WEDŁUG WAŻNIEJSZYCH KRAJÓW Z WYMIENIENIEM SEKCJI CN W 2023 R. (cd.)**
 IMPORTS AND EXPORTS BY MAJOR COUNTRIES AND CN SECTIONS IN 2023 (cont.)

| SEKCJE SECTIONS | Import Imports | | | Eksport Exports | | |
|---|-------------------------------------|-------------------------------------|---|-------------------------------------|-------------------------------------|---|
| | w tys. PLN in thousand PLN | w tys. EUR in thousand EUR | w tys. dol. USA in thousand USD | w tys. PLN in thousand PLN | w tys. EUR in thousand EUR | w tys. dol. USA in thousand USD |
| ŁOTWA (dok.) LATVIA (cont.) | | | | | | |
| Perły, kamienie szlachetne, metale szlachetne i artykuły z nich | 469,2 | 102 | 111 | 42901,7 | 9305 | 10061 |
| Pearls, precious stones and metals, articles thereof | | | | | | |
| Metale nieszlachetne i artykuły z nich | 330822,0 | 72811 | 78865 | 1134010,5 | 248122 | 268627 |
| Base metals and articles thereof | | | | | | |
| Maszyny i urządzenia, sprzęt elektryczny i elektrotechniczny | 324695,8 | 71130 | 76934 | 2002515,7 | 438653 | 473995 |
| Machinery and mechanical appliances, electrical and electrotechnical equipment | | | | | | |
| Sprzęt transportowy | 156103,7 | 34022 | 36740 | 947599,3 | 207792 | 224668 |
| Transport equipment | | | | | | |
| Przyrządy i aparatura, optyczne, fotograficzne, pomiarowe, kontrolne, itp. | 11127,8 | 2451 | 2647 | 90379,1 | 19788 | 21414 |
| Optical, photographic, measuring, checking instruments, etc. | | | | | | |
| Broń i amunicja | 92,3 | 20 | 22 | 53766,4 | 11473 | 12377 |
| Arms and ammunition | | | | | | |
| Artykuły przemysłowe różne — meble, prefabrykaty budynków, zabawki, itp. | 57281,5 | 12552 | 13602 | 650213,8 | 142450 | 154166 |
| Miscellaneous manufactured articles | | | | | | |
| MALEZJA MALAYSIA | | | | | | |
| OGÓŁEM | 5828929,7 | 1277303 | 1382354 | 1123494,8 | 245345 | 265257 |
| TOTAL | | | | | | |
| Zwierzęta żywe; produkty pochodzenia zwierzęcego | 527,6 | 115 | 124 | 94916,7 | 20783 | 22545 |
| Live animals; animal products | | | | | | |
| Tłuszcze i oleje | 39673,1 | 8733 | 9463 | 5974,6 | 1321 | 1422 |
| Fats and oils | | | | | | |
| Przetwory spożywcze | 18332,8 | 4091 | 4404 | 61529,9 | 13515 | 14637 |
| Prepared foodstuffs | | | | | | |
| Produkty mineralne | 76720,4 | 16799 | 18257 | 1620,7 | 349 | 373 |
| Mineral products | | | | | | |
| Produkty przemysłu chemicznego | 262013,8 | 57187 | 61938 | 55120,5 | 12005 | 12998 |
| Products of the chemical industry | | | | | | |
| Tworzywa sztuczne i kauczuk oraz artykuły z nich | 270229,8 | 59040 | 63903 | 65176,0 | 14274 | 15441 |
| Plastics and rubber and articles thereof | | | | | | |
| Materiały i artykuły włókiennicze | 37102,3 | 8134 | 8788 | 7052,8 | 1535 | 1658 |
| Textiles and textile articles | | | | | | |
| Artykuły z kamienia, wyroby ceramiczne, szkło | 30194,9 | 6574 | 7098 | 120843,4 | 26441 | 28551 |
| Articles of stone, ceramic products, glass | | | | | | |
| Metale nieszlachetne i artykuły z nich | 187492,0 | 41011 | 44453 | 124219,7 | 26838 | 28955 |
| Base metals and articles thereof | | | | | | |
| Maszyny i urządzenia, sprzęt elektryczny i elektrotechniczny | 4474936,3 | 981093 | 1061722 | 393156,0 | 85937 | 93000 |
| Machinery and mechanical appliances, electrical and electrotechnical equipment | | | | | | |
| Sprzęt transportowy | 92095,3 | 20057 | 21699 | 18935,1 | 4117 | 4453 |
| Transport equipment | | | | | | |
| Przyrządy i aparatura, optyczne, fotograficzne, pomiarowe, kontrolne, itp. | 163257,7 | 35772 | 38684 | 59973,3 | 13116 | 14117 |
| Optical, photographic, measuring, checking instruments, etc. | | | | | | |
| Artykuły przemysłowe różne — meble, prefabrykaty budynków, zabawki, itp. | 126966,2 | 27831 | 30055 | 80446,5 | 17561 | 18967 |
| Miscellaneous manufactured articles | | | | | | |

TABL. 28. **IMPORT I EKSPORT WEDŁUG WAŻNIEJSZYCH KRAJÓW Z WYMIENIENIEM SEKCJI CN W 2023 R. (cd.)**
 IMPORTS AND EXPORTS BY MAJOR COUNTRIES AND CN SECTIONS IN 2023 (cont.)

| SEKCJE SECTIONS | Import Imports | | | Eksport Exports | | |
|---|-------------------------------------|-------------------------------------|---|-------------------------------------|-------------------------------------|---|
| | w tys. PLN in thousand PLN | w tys. EUR in thousand EUR | w tys. dol. USA in thousand USD | w tys. PLN in thousand PLN | w tys. EUR in thousand EUR | w tys. dol. USA in thousand USD |
| MEKSYK MEXICO | | | | | | |
| OGÓŁEM | 4474527,2 | 980288 | 1060362 | 10437502,8 | 2282662 | 2475275 |
| TOTAL | | | | | | |
| Produkty pochodzenia roślinnego | 63279,3 | 13848 | 15011 | 127240,4 | 27888 | 30151 |
| Vegetable products | | | | | | |
| Przetwory spożywcze | 100558,5 | 22002 | 23701 | 238333,0 | 52500 | 56980 |
| Prepared foodstuffs | | | | | | |
| Produkty mineralne | 15167,8 | 3304 | 3569 | 56212,9 | 12503 | 13471 |
| Mineral products | | | | | | |
| Produkty przemysłu chemicznego | 122056,7 | 26688 | 28864 | 281643,3 | 61847 | 67021 |
| Products of the chemical industry | | | | | | |
| Tworzywa sztuczne i kauczuk oraz artykuły nich | 202894,3 | 44413 | 47998 | 457358,5 | 100088 | 108257 |
| Plastics and rubber and articles thereof | | | | | | |
| Ścier drzewny, papier, tektura i artykuły z nich thereof | 3547,1 | 775 | 835 | 59527,8 | 13055 | 14125 |
| Pulp of wood, paper, paperboard and articles thereof | | | | | | |
| Materiały i artykuły włókiennicze | 41865,6 | 9171 | 9928 | 85430,8 | 18706 | 20249 |
| Textiles and textile articles | | | | | | |
| Artykuły z kamienia, wyroby ceramiczne, szkło Articles of stone, ceramic products, glass | 99884,9 | 21752 | 23530 | 89242,4 | 19513 | 21110 |
| Articles of stone, ceramic products, glass | | | | | | |
| Metale nieszlachetne i artykuły z nich | 126203,9 | 27614 | 29865 | 311381,5 | 68149 | 73774 |
| Base metals and articles thereof | | | | | | |
| Maszyny i urządzenia, sprzęt elektryczny i elektrotechniczny | 1412761,8 | 308924 | 333987 | 7162093,1 | 1564783 | 1698080 |
| Machinery and mechanical appliances, electrical and electrotechnical equipment | | | | | | |
| Sprzęt transportowy | 1719067,3 | 377399 | 408449 | 1007506,1 | 220260 | 238405 |
| Transport equipment | | | | | | |
| Przyrządy i aparatura, optyczne, fotograficzne, pomiarowe, kontrolne, itp. | 483966,4 | 106094 | 114807 | 280732,0 | 61809 | 66975 |
| Optical, photographic, measuring, checking in- struments, etc. | | | | | | |
| Artykuły przemysłowe różne — meble, prefa- brykaty budynków, zabawki, itp. | 43444,4 | 9509 | 10295 | 231323,9 | 50735 | 54956 |
| Miscellaneous manufactured articles | | | | | | |
| NIEMCY GERMANY | | | | | | |
| OGÓŁEM | 312041106,7 | 68319460 | 73912545 | 450847857,8 | 98638389 | 106696779 |
| TOTAL | | | | | | |
| Zwierzęta żywe; produkty pochodzenia zwie- rzęcego | 5701139,7 | 1249539 | 1351983 | 14974218,8 | 3278465 | 3546791 |
| Live animals; animal products | | | | | | |
| Produkty pochodzenia roślinnego | 5949772,2 | 1301579 | 1407143 | 12118375,4 | 2651822 | 2870893 |
| Vegetable products | | | | | | |
| Tłuszcze i oleje | 1488258,1 | 325040 | 351545 | 1715803,3 | 377023 | 408167 |
| Fats and oils | | | | | | |
| Przetwory spożywcze | 16540080,6 | 3623707 | 3920948 | 32273812,2 | 7071505 | 7654868 |
| Prepared foodstuffs | | | | | | |
| Produkty mineralne | 17777788,9 | 3886505 | 4202608 | 6248598,1 | 1363840 | 1474564 |
| Mineral products | | | | | | |
| Produkty przemysłu chemicznego | 31945277,4 | 6988445 | 7560516 | 27628005,5 | 6047596 | 6539813 |
| Products of the chemical industry | | | | | | |
| Tworzywa sztuczne i kauczuk oraz artykuły z nich | 27810886,5 | 6085975 | 6585733 | 28759908,5 | 6287614 | 6802620 |
| Plastics and rubber and articles thereof | | | | | | |
| Skóry i artykuły z nich | 730624,8 | 159842 | 172999 | 1839040,6 | 404549 | 437993 |
| Raw hides and skins, articles thereof | | | | | | |

TABL. 28. **IMPORT I EKSPORT WEDŁUG WAŻNIEJSZYCH KRAJÓW Z WYMIENIENIEM SEKCJI CN W 2023 R. (cd.)**
 IMPORTS AND EXPORTS BY MAJOR COUNTRIES AND CN SECTIONS IN 2023 (cont.)

| SEKCJE SECTIONS | Import Imports | | | Eksport Exports | | |
|---|-------------------------------------|-------------------------------------|---|-------------------------------------|-------------------------------------|---|
| | w tys. PLN in thousand PLN | w tys. EUR in thousand EUR | w tys. dol. USA in thousand USD | w tys. PLN in thousand PLN | w tys. EUR in thousand EUR | w tys. dol. USA in thousand USD |
| NIEMCY (dok.) GERMANY (cont.) | | | | | | |
| Drewno i artykuły z drewna | 2051721,7 | 448338 | 484977 | 8461762,8 | 1848473 | 2000121 |
| Wood and articles of wood | | | | | | |
| Ścier drzewny, papier, tektura i artykuły z nich | 12026510,1 | 2632079 | 2847741 | 13390131,0 | 2931336 | 3171491 |
| Pulp of wood, paper, paperboard and articles thereof | | | | | | |
| Materiały i artykuły włókiennicze | 6130559,1 | 1342119 | 1451878 | 25876804,9 | 5669472 | 6131932 |
| Textiles and textile articles | | | | | | |
| Obuwie, nakrycia głowy, itp. | 1441642,5 | 316448 | 342808 | 5357702,0 | 1176958 | 1273947 |
| Footwear, headgear, etc. | | | | | | |
| Artykuły z kamienia, wyroby ceramiczne, szkło | 3828244,7 | 837331 | 905474 | 7995709,1 | 1748348 | 1891132 |
| Articles of stone, ceramic products, glass | | | | | | |
| Perły, kamienie szlachetne, metale szlachetne i artykuły z nich | 1095102,7 | 240559 | 260327 | 1611000,4 | 352989 | 382526 |
| Pearls, precious stones and metals, articles thereof | | | | | | |
| Metale nieszlachetne i artykuły z nich | 40089373,7 | 8773637 | 9493781 | 43920276,5 | 9592803 | 10376550 |
| Base metals and articles thereof | | | | | | |
| Maszyny i urządzenia, sprzęt elektryczny i elektrotechniczny | 73506853,3 | 16100604 | 17420518 | 125464240,2 | 27433263 | 29671886 |
| Machinery and mechanical appliances, electrical and electrotechnical equipment | | | | | | |
| Sprzęt transportowy | 49021050,1 | 10735843 | 11611791 | 53302856,6 | 11670390 | 12620518 |
| Transport equipment | | | | | | |
| Przyrządy i aparatura, optyczne, fotograficzne, pomiarowe, kontrolne, itp. | 6730365,3 | 1477476 | 1598433 | 6771663,7 | 1482102 | 1603573 |
| Optical, photographic, measuring, checking instruments, etc. | | | | | | |
| Broń i amunicja | 133451,2 | 29652 | 32116 | 27964,5 | 6191 | 6643 |
| Arms and ammunition | | | | | | |
| Artykuły przemysłowe różne — meble, prefabrykaty budynków, zabawki, itp. | 6385784,9 | 1399940 | 1513286 | 33070447,4 | 7234900 | 7821307 |
| Miscellaneous manufactured articles | | | | | | |
| Dzieła sztuki, przedmioty kolekcjonerskie i antyki | 1656619,2 | 364800 | 395938 | 39536,2 | 8750 | 9442 |
| Works of art, collectors' pieces and antiques | | | | | | |
| NORWEGIA NORWAY | | | | | | |
| OGÓŁEM | 37859270,4 | 8311609 | 9000215 | 14024755,7 | 3066100 | 3315490 |
| TOTAL | | | | | | |
| Zwierzęta żywe; produkty pochodzenia zwierzęcego | 7639525,6 | 1675226 | 1812607 | 22945,8 | 5042 | 5455 |
| Live animals; animal products | | | | | | |
| Produkty pochodzenia roślinnego | 2312,1 | 508 | 554 | 458102,6 | 100489 | 108737 |
| Vegetable products | | | | | | |
| Tłuszcze i oleje | 40513,6 | 8894 | 9610 | 31039,8 | 6808 | 7373 |
| Fats and oils | | | | | | |
| Przetwory spożywcze | 173996,7 | 38081 | 41213 | 833857,6 | 182573 | 197389 |
| Prepared foodstuffs | | | | | | |
| Produkty mineralne | 23322965,6 | 5129075 | 5559316 | 554901,5 | 121285 | 131327 |
| Mineral products | | | | | | |
| Produkty przemysłu chemicznego | 667609,1 | 146089 | 158056 | 690346,9 | 150860 | 163193 |
| Products of the chemical industry | | | | | | |
| Tworzywa sztuczne i kauczuk oraz artykuły z nich | 116933,6 | 25522 | 27631 | 598016,2 | 130464 | 141097 |
| Plastics and rubber and articles thereof | | | | | | |
| Skóry i artykuły z nich | 552,9 | 121 | 131 | 99114,9 | 21707 | 23497 |
| Raw hides and skins, articles thereof | | | | | | |

TABL. 28. **IMPORT I EKSPORT WEDŁUG WAŻNIEJSZYCH KRAJÓW Z WYMIENIENIEM SEKCJI CN W 2023 R. (cd.)**
 IMPORTS AND EXPORTS BY MAJOR COUNTRIES AND CN SECTIONS IN 2023 (cont.)

| SEKCJE SECTIONS | Import Imports | | | Eksport Exports | | |
|---|-------------------------------------|-------------------------------------|---|-------------------------------------|-------------------------------------|---|
| | w tys. PLN in thousand PLN | w tys. EUR in thousand EUR | w tys. dol. USA in thousand USD | w tys. PLN in thousand PLN | w tys. EUR in thousand EUR | w tys. dol. USA in thousand USD |
| NORWEGIA (dok.) NORWAY (cont.) | | | | | | |
| Drewno i artykuły z drewna | 29276,8 | 6423 | 6961 | 485310,6 | 106045 | 114706 |
| Wood and articles of wood | | | | | | |
| Ścier drzewny, papier, tektura i artykuły z nich Pulp of wood, paper, paperboard and articles thereof | 167554,9 | 36842 | 40206 | 223071,6 | 48762 | 52753 |
| Materiały i artykuły włókiennicze | 61570,3 | 13528 | 14677 | 953336,7 | 208427 | 225278 |
| Textiles and textile articles | | | | | | |
| Obuwie, nakrycia głowy, itp. | 329,3 | 72 | 78 | 365840,9 | 80058 | 86614 |
| Footwear, headgear, etc. | | | | | | |
| Artykuły z kamienia, wyroby ceramiczne, szkło Articles of stone, ceramic products, glass | 4598,9 | 1004 | 1076 | 561924,1 | 122581 | 132529 |
| Metale nieszlachetne i artykuły z nich | 2742273,1 | 599838 | 649510 | 1987400,4 | 435016 | 470801 |
| Base metals and articles thereof | | | | | | |
| Maszyny i urządzenia, sprzęt elektryczny i elektrotechniczny | 365742,6 | 79925 | 86468 | 1970709,2 | 431623 | 466876 |
| Machinery and mechanical appliances, electrical and electrotechnical equipment | | | | | | |
| Sprzęt transportowy | 433931,1 | 94518 | 101742 | 2919883,3 | 636507 | 687484 |
| Transport equipment | | | | | | |
| Przyrządy i aparatura, optyczne, fotograficzne, pomiarowe, kontrolne, itp. | 70131,5 | 15465 | 16777 | 302495,7 | 66237 | 71615 |
| Optical, photographic, measuring, checking instruments, etc. | | | | | | |
| Broń i amunicja | 103694,9 | 22376 | 23908 | 154256,2 | 34152 | 36885 |
| Arms and ammunition | | | | | | |
| Artykuły przemysłowe różne — meble, prefabrykaty budynków, zabawki, itp. | 47766,7 | 10458 | 11319 | 800594,6 | 174925 | 189133 |
| Miscellaneous manufactured articles | | | | | | |
| Dzieła sztuki, przedmioty kolekcjonerskie i antyki Works of art, collectors' pieces and antiques | 1847925,1 | 403315 | 433696 | 4849,8 | 1056 | 1146 |
| PANAMA PANAMA | | | | | | |
| OGÓŁEM | 62708,4 | 13644 | 14760 | 196463,8 | 42792 | 46272 |
| TOTAL | | | | | | |
| Produkty pochodzenia roślinnego | 50242,9 | 10959 | 11849 | 4332,7 | 953 | 1025 |
| Vegetable products | | | | | | |
| Tworzywa sztuczne i kauczuk oraz artykuły z nich | 405,4 | 89 | 96 | 57164,4 | 12400 | 13379 |
| Plastics and rubber and articles thereof | | | | | | |
| Maszyny i urządzenia, sprzęt elektryczny i elektrotechniczny | 259,3 | 58 | 62 | 46214,0 | 9926 | 10752 |
| Machinery and mechanical appliances, electrical and electrotechnical equipment | | | | | | |
| PORTUGALIA PORTUGAL | | | | | | |
| OGÓŁEM | 5281157,2 | 1157474 | 1252668 | 8733887,9 | 1907355 | 2062253 |
| TOTAL | | | | | | |
| Zwierzęta żywe; produkty pochodzenia zwierzęcego Live animals; animal products | 65421,0 | 14392 | 15595 | 283205,1 | 61992 | 67093 |
| Produkty pochodzenia roślinnego | 193287,8 | 42289 | 45727 | 264261,4 | 57736 | 62427 |
| Vegetable products | | | | | | |

TABL. 28. **IMPORT I EKSPORT WEDŁUG WAŻNIEJSZYCH KRAJÓW Z WYMIENIENIEM SEKCJI CN W 2023 R. (cd.)**
 IMPORTS AND EXPORTS BY MAJOR COUNTRIES AND CN SECTIONS IN 2023 (cont.)

| SEKCJE SECTIONS | Import Imports | | | Eksport Exports | | |
|--|-------------------------------------|-------------------------------------|---|-------------------------------------|-------------------------------------|---|
| | w tys. PLN in thousand PLN | w tys. EUR in thousand EUR | w tys. dol. USA in thousand USD | w tys. PLN in thousand PLN | w tys. EUR in thousand EUR | w tys. dol. USA in thousand USD |
| PORTUGALIA (dok.) PORTUGAL (cont.) | | | | | | |
| Tłuszcze i oleje | 64896,0 | 14301 | 15530 | 6505,8 | 1421 | 1537 |
| Fats and oils | | | | | | |
| Przetwory spożywcze | 385325,3 | 84598 | 91637 | 611754,0 | 133714 | 144635 |
| Prepared foodstuffs | | | | | | |
| Produkty przemysłu chemicznego | 219348,1 | 48142 | 52111 | 1848192,8 | 402941 | 435575 |
| Products of the chemical industry | | | | | | |
| Tworzywa sztuczne i kauczuk oraz artykuły z nich | 424083,6 | 92776 | 100324 | 383876,6 | 83781 | 90575 |
| Plastics and rubber and articles thereof | | | | | | |
| Skóry i artykuły z nich | 21184,0 | 4692 | 5092 | 103318,2 | 22560 | 24425 |
| Raw hides and skins, articles thereof | | | | | | |
| Drewno i artykuły z drewna | 29822,0 | 6502 | 7033 | 69880,9 | 15318 | 16581 |
| Wood and articles of wood | | | | | | |
| Ścier drzewny, papier, tektura i artykuły z nich | 372535,8 | 81208 | 87757 | 100067,5 | 21900 | 23703 |
| Pulp of wood, paper, paperboard and articles thereof | | | | | | |
| Materiały i artykuły włókiennicze | 675431,3 | 148385 | 160733 | 161453,4 | 35198 | 38009 |
| Textiles and textile articles | | | | | | |
| Obuwie, nakrycia głowy, itp. | 337924,1 | 74412 | 80545 | 18825,6 | 4098 | 4424 |
| Footwear, headgear, etc. | | | | | | |
| Artykuły z kamienia, wyroby ceramiczne, szkło | 105524,1 | 23043 | 24931 | 78405,7 | 17181 | 18604 |
| Articles of stone, ceramic products, glass | | | | | | |
| Metale nieszlachetne i artykuły z nich | 241286,0 | 52746 | 57027 | 645713,7 | 141049 | 152625 |
| Base metals and articles thereof | | | | | | |
| Maszyny i urządzenia, sprzęt elektryczny i elektrotechniczny | 932195,2 | 204159 | 220790 | 2517576,9 | 549517 | 593806 |
| Machinery and mechanical appliances, electrical and electrotechnical equipment | | | | | | |
| Sprzęt transportowy | 979128,8 | 214434 | 232189 | 1073140,1 | 234831 | 254004 |
| Transport equipment | | | | | | |
| Przyrządy i aparatura, optyczne, fotograficzne, pomiarowe, kontrolne, itp. | 45131,5 | 9896 | 10712 | 103371,1 | 22621 | 24465 |
| Optical, photographic, measuring, checking instruments, etc. | | | | | | |
| Artykuły przemysłowe różne — meble, prefabrykaty budynków, zabawki, itp. | 167994,2 | 36909 | 39937 | 427728,7 | 93470 | 101035 |
| Miscellaneous manufactured articles | | | | | | |
| ROSJA RUSSIA | | | | | | |
| OGÓŁEM | 11369725,7 | 2471959 | 2665877 | 16687857,1 | 3650063 | 3950051 |
| TOTAL | | | | | | |
| Zwierzęta żywe; produkty pochodzenia zwierzęcego | 1026101,9 | 224588 | 242967 | 126309,2 | 27375 | 29641 |
| Live animals; animal products | | | | | | |
| Produkty pochodzenia roślinnego | 485367,6 | 106213 | 114791 | 419011,0 | 91432 | 99069 |
| Vegetable products | | | | | | |
| Tłuszcze i oleje | 137825,2 | 30201 | 32740 | 59471,8 | 12992 | 14056 |
| Fats and oils | | | | | | |
| Przetwory spożywcze | 28227,3 | 6174 | 6685 | 2016978,4 | 441345 | 477411 |
| Prepared foodstuffs | | | | | | |
| Produkty mineralne | 5484461,6 | 1184430 | 1272907 | 81481,8 | 17882 | 19340 |
| Mineral products | | | | | | |
| Produkty przemysłu chemicznego | 2272706,5 | 497867 | 538683 | 4494200,3 | 985163 | 1066500 |
| Products of the chemical industry | | | | | | |
| Tworzywa sztuczne i kauczuk oraz artykuły z nich | 408219,4 | 88803 | 95923 | 1309360,4 | 286501 | 310072 |
| Plastics and rubber and articles thereof | | | | | | |

TABL. 28. **IMPORT I EKSPORT WEDŁUG WAŻNIEJSZYCH KRAJÓW Z WYMIENIENIEM SEKCJI CN W 2023 R. (cd.)**
 IMPORTS AND EXPORTS BY MAJOR COUNTRIES AND CN SECTIONS IN 2023 (cont.)

| SEKCJE SECTIONS | Import Imports | | | Eksport Exports | | |
|---|-------------------------------------|-------------------------------------|---|-------------------------------------|-------------------------------------|---|
| | w tys. PLN in thousand PLN | w tys. EUR in thousand EUR | w tys. dol. USA in thousand USD | w tys. PLN in thousand PLN | w tys. EUR in thousand EUR | w tys. dol. USA in thousand USD |
| ROSJA (dok.) RUSSIA (cont.) | | | | | | |
| Skóry i artykuły z nich | 2153,6 | 462 | 490 | 76119,5 | 16660 | 18047 |
| Raw hides and skins, articles thereof | | | | | | |
| Drewno i artykuły z drewna | 1912,2 | 413 | 448 | 175464,7 | 38305 | 41444 |
| Wood and articles of wood | | | | | | |
| Ścier drzewny, papier, tektura i artykuły z nich Pulp of wood, paper, paperboard and articles thereof | 11837,8 | 2561 | 2760 | 115246,7 | 25175 | 27226 |
| Materiały i artykuły włókiennicze | 3058,8 | 665 | 713 | 755310,6 | 164966 | 178316 |
| Textiles and textile articles | | | | | | |
| Obuwie, nakrycia głowy, itp. | 1501,3 | 333 | 359 | 645705,7 | 141679 | 153649 |
| Footwear, headgear, etc. | | | | | | |
| Artykuły z kamienia, wyroby ceramiczne, szkło Articles of stone, ceramic products, glass | 19640,0 | 4300 | 4644 | 259945,9 | 56886 | 61669 |
| Metale nieszlachetne i artykuły z nich | 1353943,2 | 295731 | 320156 | 1301542,8 | 285122 | 308799 |
| Base metals and articles thereof | | | | | | |
| Maszyny i urządzenia, sprzęt elektryczny i elektrotechniczny | 15730,2 | 3408 | 3676 | 3046110,9 | 663402 | 717306 |
| Machinery and mechanical appliances, electrical and electrotechnical equipment | | | | | | |
| Sprzęt transportowy | 44955,7 | 9810 | 10622 | 502424,9 | 109211 | 118188 |
| Transport equipment | | | | | | |
| Przyrządy i aparatura, optyczne, fotograficzne, pomiarowe, kontrolne, itp. | 6093,9 | 1342 | 1448 | 552608,3 | 121374 | 131304 |
| Optical, photographic, measuring, checking instruments, etc. | | | | | | |
| Broń i amunicja | 48852,5 | 10902 | 11792 | 9,4 | 2 | 2 |
| Arms and ammunition | | | | | | |
| Artykuły przemysłowe różne — meble, prefa- brykaty budynków, zabawki, itp. | 11759,8 | 2584 | 2802 | 745655,6 | 163514 | 176844 |
| Miscellaneous manufactured articles | | | | | | |
| RUMUNIA ROMANIA | | | | | | |
| OGÓŁEM | 13788094,5 | 3018679 | 3264552 | 33862156,7 | 7419705 | 8024275 |
| TOTAL | | | | | | |
| Zwierzęta żywe; produkty pochodzenia zwie- rzęcego | 50245,3 | 10995 | 11868 | 1467477,9 | 321675 | 348152 |
| Live animals; animal products | | | | | | |
| Produkty pochodzenia roślinnego | 319579,1 | 70542 | 76337 | 843082,3 | 184407 | 199433 |
| Vegetable products | | | | | | |
| Tłuszcze i oleje | 35091,5 | 7663 | 8327 | 44572,3 | 9726 | 10511 |
| Fats and oils | | | | | | |
| Przetwory spożywcze | 799331,2 | 175899 | 190445 | 3421501,4 | 749764 | 811195 |
| Prepared foodstuffs | | | | | | |
| Produkty mineralne | 45218,1 | 9930 | 10750 | 458097,9 | 100937 | 109805 |
| Mineral products | | | | | | |
| Produkty przemysłu chemicznego | 669731,1 | 146362 | 158231 | 3672751,4 | 802283 | 867453 |
| Products of the chemical industry | | | | | | |
| Tworzywa sztuczne i kauczuk oraz artykuły z nich | 1318783,9 | 288275 | 311794 | 3086453,2 | 675685 | 731186 |
| Plastics and rubber and articles thereof | | | | | | |
| Skóry i artykuły z nich | 31465,9 | 6940 | 7523 | 244163,3 | 53596 | 58059 |
| Raw hides and skins, articles thereof | | | | | | |
| Drewno i artykuły z drewna | 434519,1 | 94726 | 102474 | 536315,6 | 117354 | 127012 |
| Wood and articles of wood | | | | | | |
| Ścier drzewny, papier, tektura i artykuły z nich Pulp of wood, paper, paperboard and articles thereof | 320126,2 | 69857 | 75679 | 763060,9 | 166908 | 180521 |

TABL. 28. **IMPORT I EKSPORT WEDŁUG WAŻNIEJSZYCH KRAJÓW Z WYMIENIENIEM SEKCJI CN W 2023 R. (cd.)**
 IMPORTS AND EXPORTS BY MAJOR COUNTRIES AND CN SECTIONS IN 2023 (cont.)

| SEKCJE SECTIONS | Import Imports | | | Eksport Exports | | |
|---|-------------------------------------|-------------------------------------|---|-------------------------------------|-------------------------------------|---|
| | w tys. PLN in thousand PLN | w tys. EUR in thousand EUR | w tys. dol. USA in thousand USD | w tys. PLN in thousand PLN | w tys. EUR in thousand EUR | w tys. dol. USA in thousand USD |
| RUMUNIA (dok.) ROMANIA (cont.) | | | | | | |
| Materiały i artykuły włókiennicze | 452920,6 | 99309 | 107355 | 2430303,0 | 533030 | 576545 |
| Textiles and textile articles | | | | | | |
| Obuwie, nakrycia głowy, itp. | 125817,0 | 27691 | 29916 | 985642,6 | 215834 | 233519 |
| Footwear, headgear, etc. | | | | | | |
| Artykuły z kamienia, wyroby ceramiczne, szkło Articles of stone, ceramic products, glass | 61413,7 | 13459 | 14574 | 695652,5 | 152335 | 164900 |
| Perły, kamienie szlachetne, metale szlachetne i artykuły z nich | 62414,2 | 13687 | 14821 | 74594,5 | 16340 | 17698 |
| Pearls, precious stones and metals, articles thereof | | | | | | |
| Metale nieszlachetne i artykuły z nich | 1612291,6 | 351889 | 380900 | 3360346,3 | 735955 | 796237 |
| Base metals and articles thereof | | | | | | |
| Maszyny i urządzenia, sprzęt elektryczny i elektrotechniczny | 4020740,7 | 881035 | 952849 | 5995006,6 | 1311601 | 1417826 |
| Machinery and mechanical appliances, electrical and electrotechnical equipment | | | | | | |
| Sprzęt transportowy | 2723758,3 | 595893 | 643627 | 3506409,3 | 773471 | 834437 |
| Transport equipment | | | | | | |
| Przyrządy i aparatura, optyczne, fotograficzne, pomiarowe, kontrolne, itp. | 264041,8 | 57994 | 62747 | 357504,9 | 78430 | 84887 |
| Optical, photographic, measuring, checking in- struments, etc. | | | | | | |
| Artykuły przemysłowe różne — meble, pefa- brykaty budynków, zabawki, itp. | 434147,5 | 95075 | 102754 | 1914086,3 | 419252 | 453686 |
| Miscellaneous manufactured articles | | | | | | |
| SINGAPUR SINGAPORE | | | | | | |
| O G Ó Ł E M | 2623896,1 | 573760 | 620910 | 1210731,0 | 265035 | 286985 |
| TOTAL | | | | | | |
| Zwierzęta żywe; produkty pochodzenia zwie- rzęcego | 2148,0 | 468 | 506 | 47878,7 | 10464 | 11344 |
| Live animals; animal products | | | | | | |
| Przetwory spożywcze | 4194,9 | 916 | 990 | 110140,2 | 24038 | 25989 |
| Prepared foodstuffs | | | | | | |
| Produkty przemysłu chemicznego | 325878,6 | 70948 | 76800 | 63312,4 | 13911 | 15049 |
| Products of the chemical industry | | | | | | |
| Tworzywa sztuczne i kauczuk oraz artykuły z nich | 134008,4 | 29359 | 31787 | 21591,1 | 4721 | 5108 |
| Plastics and rubber and articles thereof | | | | | | |
| Metale nieszlachetne i artykuły z nich | 6463,1 | 1417 | 1533 | 59030,6 | 12932 | 13994 |
| Base metals and articles thereof | | | | | | |
| Maszyny i urządzenia, sprzęt elektryczny i elektrotechniczny | 1346462,9 | 294121 | 318362 | 590086,0 | 128929 | 139480 |
| Machinery and mechanical appliances, electrical and electrotechnical equipment | | | | | | |
| Sprzęt transportowy | 34576,0 | 7682 | 8278 | 73777,3 | 16377 | 17824 |
| Transport equipment | | | | | | |
| Przyrządy i aparatura, optyczne, fotograficzne, pomiarowe, kontrolne, itp. | 750078,7 | 164468 | 177920 | 133850,9 | 29337 | 31799 |
| Optical, photographic, measuring, checking in- struments, etc. | | | | | | |
| Artykuły przemysłowe różne — meble, pefa- brykaty budynków, zabawki, itp. | 417,4 | 91 | 98 | 52379,9 | 11489 | 12499 |
| Miscellaneous manufactured articles | | | | | | |

TABL. 28. **IMPORT I EKSPORT WEDŁUG WAŻNIEJSZYCH KRAJÓW Z WYMIENIENIEM SEKCJI CN W 2023 R. (cd.)**
 IMPORTS AND EXPORTS BY MAJOR COUNTRIES AND CN SECTIONS IN 2023 (cont.)

| SEKCJE SECTIONS | Import Imports | | | Eksport Exports | | |
|---|-------------------------------------|-------------------------------------|---|-------------------------------------|-------------------------------------|---|
| | w tys. PLN in thousand PLN | w tys. EUR in thousand EUR | w tys. dol. USA in thousand USD | w tys. PLN in thousand PLN | w tys. EUR in thousand EUR | w tys. dol. USA in thousand USD |
| SŁOWACJA SLOVAKIA | | | | | | |
| OGÓŁEM | 24073415,3 | 5269084 | 5701647 | 44200685,7 | 9666892 | 10454921 |
| TOTAL | | | | | | |
| Zwierzęta żywe; produkty pochodzenia zwierzęcego | 419150,5 | 91798 | 99321 | 1696143,2 | 371386 | 401773 |
| Live animals; animal products | | | | | | |
| Produkty pochodzenia roślinnego | 1030987,4 | 225967 | 244816 | 606801,8 | 132696 | 143691 |
| Vegetable products | | | | | | |
| Tłuszcze i oleje | 56603,9 | 12441 | 13451 | 245809,6 | 53894 | 58361 |
| Fats and oils | | | | | | |
| Przetwory spożywcze | 1138423,9 | 249635 | 270104 | 2447588,5 | 535720 | 579718 |
| Prepared foodstuffs | | | | | | |
| Produkty mineralne | 987855,9 | 216160 | 233806 | 5205494,2 | 1133543 | 1222040 |
| Mineral products | | | | | | |
| Produkty przemysłu chemicznego | 672277,6 | 147146 | 159319 | 2971829,9 | 648959 | 701955 |
| Products of the chemical industry | | | | | | |
| Tworzywa sztuczne i kauczuk oraz artykuły z nich | 2053821,4 | 449418 | 486108 | 3287763,3 | 719190 | 777998 |
| Plastics and rubber and articles thereof | | | | | | |
| Skóry i artykuły z nich | 14314,2 | 3113 | 3373 | 152509,0 | 33427 | 36190 |
| Raw hides and skins, articles thereof | | | | | | |
| Drewno i artykuły z drewna | 516775,1 | 112593 | 121553 | 842211,0 | 183982 | 199016 |
| Wood and articles of wood | | | | | | |
| Ścier drzewny, papier, tektura i artykuły z nich | 571750,1 | 125007 | 135190 | 765476,9 | 167654 | 181378 |
| Pulp of wood, paper, paperboard and articles thereof | | | | | | |
| Materiały i artykuły włókiennicze | 106238,3 | 23267 | 25205 | 1445456,9 | 316987 | 342832 |
| Textiles and textile articles | | | | | | |
| Obuwie, nakrycia głowy, itp. | 117331,8 | 25734 | 27879 | 523195,8 | 114679 | 124106 |
| Footwear, headgear, etc. | | | | | | |
| Artykuły z kamienia, wyroby ceramiczne, szkło | 170342,8 | 37339 | 40417 | 1227819,6 | 268872 | 291138 |
| Articles of stone, ceramic products, glass | | | | | | |
| Perły, kamienie szlachetne, metale szlachetne i artykuły z nich | 60353,9 | 13218 | 14275 | 56727,8 | 12378 | 13355 |
| Pearls, precious stones and metals, articles thereof | | | | | | |
| Metale nieszlachetne i artykuły z nich | 6100012,2 | 1334124 | 1444501 | 5804790,9 | 1269028 | 1373135 |
| Base metals and articles thereof | | | | | | |
| Maszyny i urządzenia, sprzęt elektryczny i elektrotechniczny | 4475854,8 | 980137 | 1060205 | 7499016,8 | 1640898 | 1774704 |
| Machinery and mechanical appliances, electrical and electrotechnical equipment | | | | | | |
| Sprzęt transportowy | 4646804,8 | 1015914 | 1099303 | 6835068,3 | 1497189 | 1620676 |
| Transport equipment | | | | | | |
| Przyrządy i aparatura, optyczne, fotograficzne, pomiarowe, kontrolne, itp. | 170471,3 | 37151 | 40127 | 189496,2 | 41548 | 44952 |
| Optical, photographic, measuring, checking instruments, etc. | | | | | | |
| Broń i amunicja | 111601,9 | 24875 | 27005 | 8395,6 | 1845 | 1990 |
| Arms and ammunition | | | | | | |
| Artykuły przemysłowe różne — meble, prefabrykaty budynków, zabawki, itp. | 412195,2 | 90162 | 97554 | 2387557,7 | 522681 | 565550 |
| Miscellaneous manufactured articles | | | | | | |
| Dziela sztuki, przedmioty kolekcjonerskie i antyki | 240248,4 | 53885 | 58135 | 1532,9 | 335 | 363 |
| Works of art, collectors' pieces and antiques | | | | | | |

TABL. 28. **IMPORT I EKSPORT WEDŁUG WAŻNIEJSZYCH KRAJÓW Z WYMIENIENIEM SEKCJI CN W 2023 R. (cd.)**
 IMPORTS AND EXPORTS BY MAJOR COUNTRIES AND CN SECTIONS IN 2023 (cont.)

| SEKCJE SECTIONS | Import Imports | | | Eksport Exports | | |
|--|-------------------------------------|-------------------------------------|---|-------------------------------------|-------------------------------------|---|
| | w tys. PLN in thousand PLN | w tys. EUR in thousand EUR | w tys. dol. USA in thousand USD | w tys. PLN in thousand PLN | w tys. EUR in thousand EUR | w tys. dol. USA in thousand USD |
| SŁOWENIA SLOVENIA | | | | | | |
| OGÓŁEM TOTAL | 5419306,6 | 1186596 | 1283580 | 6358705,0 | 1391446 | 1504511 |
| Zwierzęta żywe; produkty pochodzenia zwierzęcego Live animals; animal products | 19435,4 | 4278 | 4640 | 264446,8 | 57973 | 62734 |
| Produkty pochodzenia roślinnego Vegetable products | 6528,5 | 1406 | 1521 | 60472,0 | 13257 | 14351 |
| Przetwory spożywcze Prepared foodstuffs | 57506,6 | 12664 | 13717 | 506948,1 | 111122 | 120232 |
| Produkty mineralne Mineral products | 33011,3 | 7252 | 7831 | 68469,6 | 15006 | 16241 |
| Produkty przemysłu chemicznego Products of the chemical industry | 1383087,4 | 302308 | 326826 | 652897,3 | 142769 | 154459 |
| Tworzywa sztuczne i kauczuk oraz artykuły z nich Plastics and rubber and articles thereof | 406002,0 | 88755 | 95980 | 565405,7 | 123731 | 133823 |
| Drewno i artykuły z drewna Wood and articles of wood | 3763,4 | 821 | 885 | 73646,6 | 16070 | 17364 |
| Ścier drzewny, papier, tektura i artykuły z nich Pulp of wood, paper, paperboard and articles thereof | 138580,4 | 30335 | 32883 | 108963,3 | 23855 | 25786 |
| Materiały i artykuły włókiennicze Textiles and textile articles | 104367,0 | 22917 | 24820 | 214077,8 | 46844 | 50641 |
| Obuwie, nakrycia głowy, itp. Footwear, headgear, etc. | 53375,0 | 11588 | 12518 | 110539,3 | 24185 | 26136 |
| Artykuły z kamienia, wyroby ceramiczne, szkło Articles of stone, ceramic products, glass | 67886,3 | 14832 | 16052 | 114904,2 | 25174 | 27255 |
| Perły, kamienie szlachetne, metale szlachetne i artykuły z nich Pearls, precious stones and metals, articles thereof | 759,5 | 169 | 182 | 98305,0 | 21295 | 23011 |
| Metale nieszlachetne i artykuły z nich Base metals and articles thereof | 793959,4 | 173850 | 188232 | 877065,9 | 191431 | 207001 |
| Maszyny i urządzenia, sprzęt elektryczny i elektrotechniczny Machinery and mechanical appliances, electrical and electrotechnical equipment | 1861856,5 | 408045 | 441422 | 1417839,8 | 310234 | 335397 |
| Sprzęt transportowy Transport equipment | 254626,2 | 55873 | 60452 | 860605,5 | 188790 | 203913 |
| Przyrządy i aparatura, optyczne, fotograficzne, pomiarowe, kontrolne, itp. Optical, photographic, measuring, checking instruments, etc. | 119612,6 | 26335 | 28422 | 65124,5 | 14220 | 15358 |
| Artykuły przemysłowe różne — meble, prefabrykaty budynków, zabawki, itp. Miscellaneous manufactured articles | 102507,8 | 22451 | 24264 | 261295,2 | 57219 | 61875 |
| STANY ZJEDNOCZONE UNITED STATES | | | | | | |
| OGÓŁEM TOTAL | 68363830,1 | 14986170 | 16215028 | 49946336,3 | 10940677 | 11838869 |
| Zwierzęta żywe; produkty pochodzenia zwierzęcego Live animals; animal products | 352710,2 | 77152 | 83326 | 812502,9 | 177903 | 192186 |
| Produkty pochodzenia roślinnego Vegetable products | 504709,9 | 110344 | 119313 | 804254,3 | 177233 | 191761 |
| Przetwory spożywcze Prepared foodstuffs | 1863609,3 | 407769 | 441774 | 2337023,5 | 512517 | 554747 |

TABL. 28. **IMPORT I EKSPORT WEDŁUG WAŻNIEJSZYCH KRAJÓW Z WYMIENIENIEM SEKCJI CN W 2023 R. (cd.)**
 IMPORTS AND EXPORTS BY MAJOR COUNTRIES AND CN SECTIONS IN 2023 (cont.)

| SEKCJE SECTIONS | Import Imports | | | Eksport Exports | | |
|---|-------------------------------------|-------------------------------------|---|-------------------------------------|-------------------------------------|---|
| | w tys. PLN in thousand PLN | w tys. EUR in thousand EUR | w tys. dol. USA in thousand USD | w tys. PLN in thousand PLN | w tys. EUR in thousand EUR | w tys. dol. USA in thousand USD |
| STANY ZJEDNOCZONE (dok.) UNITED STATES (cont.) | | | | | | |
| Produkty mineralne | 7984690,2 | 1759592 | 1911998 | 137628,8 | 30162 | 32413 |
| Mineral products | | | | | | |
| Produkty przemysłu chemicznego | 9636103,0 | 2108011 | 2281776 | 2277011,8 | 498294 | 539318 |
| Products of the chemical industry | | | | | | |
| Tworzywa sztuczne i kauczuk oraz artykuły z nich | 2711286,3 | 593196 | 641938 | 1855402,5 | 406893 | 440588 |
| Plastics and rubber and articles thereof | | | | | | |
| Skóry i artykuły z nich | 43089,8 | 9439 | 10250 | 53493,5 | 11772 | 12762 |
| Raw hides and skins, articles thereof | | | | | | |
| Drewno i artykuły z drewna | 85289,4 | 18776 | 20044 | 349429,0 | 76479 | 82734 |
| Wood and articles of wood | | | | | | |
| Ścier drzewny, papier, tektura i artykuły z nich Pulp of wood, paper, paperboard and articles thereof | 759561,2 | 166153 | 179756 | 503006,4 | 110205 | 119202 |
| Materiały i artykuły włókiennicze | 780696,0 | 171144 | 185218 | 483180,3 | 105687 | 114455 |
| Textiles and textile articles | | | | | | |
| Obuwie, nakrycia głowy, itp. | 18915,2 | 4162 | 4506 | 89511,4 | 19551 | 21154 |
| Footwear, headgear, etc. | | | | | | |
| Artykuły z kamienia, wyroby ceramiczne, szkło Articles of stone, ceramic products, glass | 822795,5 | 180077 | 194737 | 697108,5 | 152687 | 165270 |
| Perły, kamienie szlachetne, metale szlachetne i artykuły z nich | 49999,7 | 11013 | 11943 | 1454225,7 | 319755 | 345701 |
| Pearls, precious stones and metals, articles thereof | | | | | | |
| Metale nieszlachetne i artykuły z nich | 2798269,4 | 612101 | 662218 | 2494943,2 | 547574 | 593127 |
| Base metals and articles thereof | | | | | | |
| Maszyny i urządzenia, sprzęt elektryczny i elektrotechniczny | 17511100,4 | 3831834 | 4142563 | 22468256,9 | 4917457 | 5320302 |
| Machinery and mechanical appliances, electrical and electrotechnical equipment | | | | | | |
| Sprzęt transportowy | 8420907,2 | 1852012 | 2004536 | 4082519,7 | 895645 | 968687 |
| Transport equipment | | | | | | |
| Przyrządy i aparatura, optyczne, fotograficzne, pomiarowe, kontrolne, itp. | 3780567,0 | 829656 | 897200 | 6203564,6 | 1357750 | 1470090 |
| Optical, photographic, measuring, checking instruments, etc. | | | | | | |
| Broń i amunicja | 3693166,1 | 806346 | 870668 | 133788,3 | 28898 | 31235 |
| Arms and ammunition | | | | | | |
| Artykuły przemysłowe różne — meble, pafa- brykaty budynków, zabawki, itp. | 286927,2 | 62871 | 68065 | 2668348,1 | 585175 | 633348 |
| Miscellaneous manufactured articles | | | | | | |
| Dzieła sztuki, przedmioty kolekcjonerskie i an- tyki | 6253010,8 | 1373117 | 1481682 | 31540,2 | 6929 | 7505 |
| Works of art, collectors' pieces and antiques | | | | | | |
| SZWAJCARIA SWITZERLAND | | | | | | |
| OGÓŁEM | 11286779,5 | 2475204 | 2679335 | 18476507,1 | 4044939 | 4374944 |
| TOTAL | | | | | | |
| Zwierzęta żywe; produkty pochodzenia zwie- rzęcego | 14603,6 | 3178 | 3440 | 121403,7 | 26544 | 28690 |
| Live animals; animal products | | | | | | |
| Produkty pochodzenia roślinnego | 71679,5 | 15793 | 17124 | 154185,9 | 33851 | 36623 |
| Vegetable products | | | | | | |
| Tłuszcze i oleje | 60962,5 | 13292 | 14387 | 12839,4 | 2802 | 3034 |
| Fats and oils | | | | | | |
| Przetwory spożywcze | 536731,0 | 117506 | 127173 | 1059203,9 | 232307 | 251292 |
| Prepared foodstuffs | | | | | | |

TABL. 28. **IMPORT I EKSPORT WEDŁUG WAŻNIEJSZYCH KRAJÓW Z WYMIENIENIEM SEKCJI CN W 2023 R. (cd.)**
 IMPORTS AND EXPORTS BY MAJOR COUNTRIES AND CN SECTIONS IN 2023 (cont.)

| SEKCJE SECTIONS | Import Imports | | | Eksport Exports | | |
|---|-------------------------------------|-------------------------------------|---|-------------------------------------|-------------------------------------|---|
| | w tys. PLN in thousand PLN | w tys. EUR in thousand EUR | w tys. dol. USA in thousand USD | w tys. PLN in thousand PLN | w tys. EUR in thousand EUR | w tys. dol. USA in thousand USD |
| SZWAJCARIA (dok.) SWITZERLAND (cont.) | | | | | | |
| Produkty mineralne | 10887,7 | 2387 | 2576 | 59087,7 | 12863 | 13939 |
| Mineral products | | | | | | |
| Produkty przemysłu chemicznego | 3743019,6 | 821448 | 889958 | 838654,1 | 183318 | 198154 |
| Products of the chemical industry | | | | | | |
| Tworzywa sztuczne i kauczuk oraz artykuły z nich | 613306,2 | 134244 | 145324 | 771969,3 | 168890 | 182716 |
| Plastics and rubber and articles thereof | | | | | | |
| Skóry i artykuły z nich | 8968,2 | 1957 | 2117 | 140641,7 | 30898 | 33421 |
| Raw hides and skins, articles thereof | | | | | | |
| Drewno i artykuły z drewna | 4059,0 | 892 | 963 | 381378,7 | 83374 | 90149 |
| Wood and articles of wood | | | | | | |
| Ścier drzewny, papier, tektura i artykuły z nich | 307151,8 | 67116 | 72616 | 390258,5 | 85180 | 92153 |
| Pulp of wood, paper, paperboard and articles thereof | | | | | | |
| Materiały i artykuły włókiennicze | 151700,5 | 33131 | 35800 | 2159673,7 | 472572 | 511315 |
| Textiles and textile articles | | | | | | |
| Obuwie, nakrycia głowy, itp. | 12714,5 | 2797 | 3031 | 668554,3 | 146867 | 158831 |
| Footwear, headgear, etc. | | | | | | |
| Artykuły z kamienia, wyroby ceramiczne, szkło | 274544,5 | 60082 | 64927 | 258678,8 | 56514 | 61127 |
| Articles of stone, ceramic products, glass | | | | | | |
| Perły, kamienie szlachetne, metale szlachetne i artykuły z nich | 567748,0 | 124466 | 134825 | 1005747,4 | 220451 | 238525 |
| Pearls, precious stones and metals, articles thereof | | | | | | |
| Metale nieszlachetne i artykuły z nich | 696257,8 | 152373 | 164931 | 1508042,9 | 329634 | 356571 |
| Base metals and articles thereof | | | | | | |
| Maszyny i urządzenia, sprzęt elektryczny i elektrotechniczny | 2678889,3 | 587822 | 636075 | 4766178,9 | 1044815 | 1130024 |
| Machinery and mechanical appliances, electrical and electrotechnical equipment | | | | | | |
| Sprzęt transportowy | 372638,2 | 82048 | 88757 | 1692119,3 | 369369 | 399668 |
| Transport equipment | | | | | | |
| Przyrządy i aparatura, optyczne, fotograficzne, pomiarowe, kontrolne, itp. | 1023747,8 | 224520 | 242747 | 595974,9 | 130404 | 141044 |
| Optical, photographic, measuring, checking instruments, etc. | | | | | | |
| Broń i amunicja | 46588,1 | 10198 | 11000 | 1809,3 | 395 | 423 |
| Arms and ammunition | | | | | | |
| Artykuły przemysłowe różne — meble, prefabrykaty budynków, zabawki, itp. | 76026,8 | 16699 | 18041 | 1860805,3 | 407402 | 440209 |
| Miscellaneous manufactured articles | | | | | | |
| SZWECJA SWEDEN | | | | | | |
| OGÓŁEM | 29391696,6 | 6427044 | 6953382 | 39938499,0 | 8727552 | 9437936 |
| TOTAL | | | | | | |
| Zwierzęta żywe; produkty pochodzenia zwierzęcego | 1154523,4 | 253411 | 274359 | 915871,0 | 200418 | 216974 |
| Live animals; animal products | | | | | | |
| Produkty pochodzenia roślinnego | 72926,4 | 16063 | 17427 | 660171,2 | 144379 | 156253 |
| Vegetable products | | | | | | |
| Tłuszcze i oleje | 289535,9 | 63275 | 68412 | 117356,0 | 25550 | 27645 |
| Fats and oils | | | | | | |
| Przetwory spożywcze | 393123,2 | 86222 | 93335 | 2126562,4 | 465833 | 504026 |
| Prepared foodstuffs | | | | | | |
| Produkty mineralne | 8245101,8 | 1802199 | 1952174 | 441629,2 | 97633 | 105813 |
| Mineral products | | | | | | |

TABL. 28. **IMPORT I EKSPORT WEDŁUG WAŻNIEJSZYCH KRAJÓW Z WYMIENIENIEM SEKCJI CN W 2023 R. (cd.)**
 IMPORTS AND EXPORTS BY MAJOR COUNTRIES AND CN SECTIONS IN 2023 (cont.)

| SEKCJE SECTIONS | Import Imports | | | Eksport Exports | | |
|---|-------------------------------------|-------------------------------------|---|-------------------------------------|-------------------------------------|---|
| | w tys. PLN in thousand PLN | w tys. EUR in thousand EUR | w tys. dol. USA in thousand USD | w tys. PLN in thousand PLN | w tys. EUR in thousand EUR | w tys. dol. USA in thousand USD |
| SZWECJA (dok.) SWEDEN (cont.) | | | | | | |
| Produkty przemysłu chemicznego | 1212112,9 | 265404 | 287061 | 1902304,0 | 416175 | 450146 |
| Products of the chemical industry | | | | | | |
| Tworzywa sztuczne i kauczuk oraz artykuły z nich | 1464967,5 | 320576 | 346871 | 2168051,4 | 474001 | 512643 |
| Plastics and rubber and articles thereof | | | | | | |
| Skóry i artykuły z nich | 25044,3 | 5478 | 5933 | 210144,6 | 46411 | 50278 |
| Raw hides and skins, articles thereof | | | | | | |
| Drewno i artykuły z drewna | 363346,7 | 79355 | 85797 | 1086476,6 | 237256 | 256481 |
| Wood and articles of wood | | | | | | |
| Ścier drzewny, papier, tektura i artykuły z nich | 1760545,3 | 384722 | 416208 | 1080078,3 | 236331 | 255647 |
| Pulp of wood, paper, paperboard and articles thereof | | | | | | |
| Materiały i artykuły włókiennicze | 406324,1 | 89229 | 96737 | 1255575,0 | 275371 | 297790 |
| Textiles and textile articles | | | | | | |
| Obuwie, nakrycia głowy, itp. | 15494,0 | 3371 | 3628 | 266710,4 | 58396 | 63154 |
| Footwear, headgear, etc. | | | | | | |
| Artykuły z kamienia, wyroby ceramiczne, szkło | 62757,5 | 13720 | 14838 | 856916,5 | 187008 | 202305 |
| Articles of stone, ceramic products, glass | | | | | | |
| Perły, kamienie szlachetne, metale szlachetne i artykuły z nich | 16429,9 | 3595 | 3896 | 79026,6 | 17301 | 18733 |
| Pearls, precious stones and metals, articles thereof | | | | | | |
| Metale nieszlachetne i artykuły z nich | 3835755,7 | 837825 | 906090 | 4071744,7 | 890134 | 962503 |
| Base metals and articles thereof | | | | | | |
| Maszyny i urządzenia, sprzęt elektryczny i elektrotechniczny | 4994292,9 | 1091263 | 1179533 | 13302068,9 | 2902915 | 3138532 |
| Machinery and mechanical appliances, electrical and electrotechnical equipment | | | | | | |
| Sprzęt transportowy | 3784811,8 | 827316 | 893611 | 5554255,3 | 1212691 | 1311128 |
| Transport equipment | | | | | | |
| Przyrządy i aparatura, optyczne, fotograficzne, pomiarowe, kontrolne, itp. | 742408,2 | 163191 | 176833 | 800664,2 | 174444 | 188444 |
| Optical, photographic, measuring, checking instruments, etc. | | | | | | |
| Artykuły przemysłowe różne — meble, prefabrykaty budynków, zabawki, itp. | 546761,8 | 119646 | 129357 | 3040380,4 | 664754 | 718845 |
| Miscellaneous manufactured articles | | | | | | |
| TAJLANDIA THAILAND | | | | | | |
| OGÓŁEM | 6182343,2 | 1353365 | 1464266 | 1449519,6 | 317435 | 343663 |
| TOTAL | | | | | | |
| Zwierzęta żywe; produkty pochodzenia zwierzęcego | 12911,3 | 2841 | 3083 | 39031,3 | 8562 | 9288 |
| Live animals; animal products | | | | | | |
| Produkty pochodzenia roślinnego | 72966,9 | 15949 | 17251 | 12248,9 | 2684 | 2901 |
| Vegetable products | | | | | | |
| Przetwory spożywcze | 481480,0 | 105546 | 114181 | 38294,2 | 8376 | 9081 |
| Prepared foodstuffs | | | | | | |
| Produkty przemysłu chemicznego | 142651,2 | 31173 | 33694 | 159389,8 | 34731 | 37562 |
| Products of the chemical industry | | | | | | |
| Tworzywa sztuczne i kauczuk oraz artykuły z nich | 695422,0 | 151915 | 164199 | 238943,2 | 51968 | 56198 |
| Plastics and rubber and articles thereof | | | | | | |
| Skóry i artykuły z nich | 30863,4 | 6721 | 7286 | 352,6 | 78 | 84 |
| Raw hides and skins, articles thereof | | | | | | |

TABL. 28. **IMPORT I EKSPORT WEDŁUG WAŻNIEJSZYCH KRAJÓW Z WYMIENIENIEM SEKCJI CN W 2023 R. (cd.)**
 IMPORTS AND EXPORTS BY MAJOR COUNTRIES AND CN SECTIONS IN 2023 (cont.)

| SEKCJE SECTIONS | Import Imports | | | Eksport Exports | | |
|---|-------------------------------------|-------------------------------------|---|-------------------------------------|-------------------------------------|---|
| | w tys. PLN in thousand PLN | w tys. EUR in thousand EUR | w tys. dol. USA in thousand USD | w tys. PLN in thousand PLN | w tys. EUR in thousand EUR | w tys. dol. USA in thousand USD |
| TAJLANDIA (dok.) THAILAND (cont.) | | | | | | |
| Materiały i artykuły włókiennicze | 212417,1 | 46525 | 50383 | 61779,9 | 13567 | 14709 |
| Textiles and textile articles | | | | | | |
| Obuwie, nakrycia głowy, itp. | 108641,1 | 23998 | 26107 | 534,2 | 117 | 126 |
| Footwear, headgear, etc. | | | | | | |
| Artykuły z kamienia, wyroby ceramiczne, szkło Articles of stone, ceramic products, glass | 69882,3 | 15322 | 16575 | 16495,1 | 3651 | 3965 |
| Perły, kamienie szlachetne, metale szlachetne i artykuły z nich | 235265,0 | 51870 | 56129 | 17622,5 | 3827 | 4128 |
| Pearls, precious stones and metals, articles thereof | | | | | | |
| Metale nieszlachetne i artykuły z nich | 204126,2 | 44729 | 48475 | 326767,3 | 71844 | 77866 |
| Base metals and articles thereof | | | | | | |
| Maszyny i urządzenia, sprzęt elektryczny i elektrotechniczny | 2764927,3 | 605790 | 655341 | 362559,1 | 79303 | 85764 |
| Machinery and mechanical appliances, electrical and electrotechnical equipment | | | | | | |
| Sprzęt transportowy | 555830,6 | 120851 | 130797 | 101739,7 | 22583 | 24490 |
| Transport equipment | | | | | | |
| Przyrządy i aparatura, optyczne, fotograficzne, pomiarowe, kontrolne, itp. | 499494,6 | 109276 | 118235 | 26604,2 | 5805 | 6290 |
| Optical, photographic, measuring, checking instruments, etc. | | | | | | |
| Artykuły przemysłowe różne — meble, pafa- brykaty budynków, zabawki, itp. | 77848,4 | 17018 | 18375 | 10153,9 | 2231 | 2427 |
| Miscellaneous manufactured articles | | | | | | |
| TAJWAN TAIWAN | | | | | | |
| O G Ó Ł E M | 11465801,9 | 2512408 | 2719661 | 977042,7 | 214053 | 231544 |
| TOTAL | | | | | | |
| Przetwory spożywcze | 29246,4 | 6440 | 6975 | 49021,7 | 10761 | 11671 |
| Prepared foodstuffs | | | | | | |
| Produkty przemysłu chemicznego | 214622,0 | 47013 | 50872 | 93434,2 | 20439 | 22152 |
| Products of the chemical industry | | | | | | |
| Tworzywa sztuczne i kauczuk oraz artykuły z nich | 568252,7 | 124402 | 134632 | 47957,8 | 10500 | 11386 |
| Plastics and rubber and articles thereof | | | | | | |
| Materiały i artykuły włókiennicze | 106443,3 | 23336 | 25244 | 15804,3 | 3463 | 3740 |
| Textiles and textile articles | | | | | | |
| Artykuły z kamienia, wyroby ceramiczne, szkło Articles of stone, ceramic products, glass | 51049,5 | 11169 | 12111 | 81740,8 | 17993 | 19440 |
| Base metals and articles thereof | | | | | | |
| Metale nieszlachetne i artykuły z nich | 1198620,9 | 262304 | 283923 | 57025,1 | 12271 | 13129 |
| Machinery and mechanical appliances, electrical and electrotechnical equipment | | | | | | |
| Maszyny i urządzenia, sprzęt elektryczny i elektrotechniczny | 6877450,8 | 1507182 | 1631525 | 327494,4 | 71888 | 77714 |
| Machinery and mechanical appliances, electrical and electrotechnical equipment | | | | | | |
| Sprzęt transportowy | 677463,8 | 147752 | 159860 | 185829,3 | 40776 | 44229 |
| Transport equipment | | | | | | |
| Przyrządy i aparatura, optyczne, fotograficzne, pomiarowe, kontrolne, itp. | 1529950,6 | 336225 | 364145 | 46294,3 | 10117 | 10931 |
| Optical, photographic, measuring, checking instruments, etc. | | | | | | |
| Artykuły przemysłowe różne — meble, pafa- brykaty budynków, zabawki, itp. | 125546,1 | 27500 | 29732 | 17555,5 | 3848 | 4166 |
| Miscellaneous manufactured articles | | | | | | |

TABL. 28. **IMPORT I EKSPORT WEDŁUG WAŻNIEJSZYCH KRAJÓW Z WYMIENIENIEM SEKCJI CN W 2023 R. (cd.)**
 IMPORTS AND EXPORTS BY MAJOR COUNTRIES AND CN SECTIONS IN 2023 (cont.)

| SEKCJE SECTIONS | Import Imports | | | Eksport Exports | | |
|---|-------------------------------------|-------------------------------------|---|-------------------------------------|-------------------------------------|---|
| | w tys. PLN in thousand PLN | w tys. EUR in thousand EUR | w tys. dol. USA in thousand USD | w tys. PLN in thousand PLN | w tys. EUR in thousand EUR | w tys. dol. USA in thousand USD |
| TURCJA TÜRKIYE | | | | | | |
| OGÓŁEM | 34517606,6 | 7565364 | 8183853 | 21366933,2 | 4675071 | 5056342 |
| TOTAL | | | | | | |
| Zwierzęta żywe; produkty pochodzenia zwierzęcego | 101164,9 | 22171 | 24028 | 838087,3 | 184658 | 200402 |
| Live animals; animal products | | | | | | |
| Produkty pochodzenia roślinnego | 1234450,5 | 268956 | 290145 | 60441,6 | 13244 | 14304 |
| Vegetable products | | | | | | |
| Przetwory spożywcze | 609023,5 | 133184 | 143909 | 870617,0 | 190510 | 206096 |
| Prepared foodstuffs | | | | | | |
| Produkty mineralne | 262788,3 | 56999 | 61881 | 48511,0 | 10553 | 11387 |
| Mineral products | | | | | | |
| Produkty przemysłu chemicznego | 1138676,7 | 249219 | 269610 | 1603329,5 | 350883 | 379698 |
| Products of the chemical industry | | | | | | |
| Tworzywa sztuczne i kauczuk oraz artykuły z nich | 2069166,1 | 452439 | 489377 | 1410444,3 | 308022 | 332926 |
| Plastics and rubber and articles thereof | | | | | | |
| Skóry i artykuły z nich | 59143,0 | 13008 | 14069 | 27796,0 | 6067 | 6563 |
| Raw hides and skins, articles thereof | | | | | | |
| Drewno i artykuły z drewna | 65835,0 | 14466 | 15683 | 46247,9 | 10121 | 10973 |
| Wood and articles of wood | | | | | | |
| Ścier drzewny, papier, tektura i artykuły z nich | 156518,1 | 34229 | 37055 | 485084,4 | 106158 | 114925 |
| Pulp of wood, paper, paperboard and articles thereof | | | | | | |
| Materiały i artykuły włókiennicze | 8313103,1 | 1825431 | 1974975 | 227108,3 | 49464 | 53429 |
| Textiles and textile articles | | | | | | |
| Obuwie, nakrycia głowy, itp. | 202673,1 | 44248 | 47900 | 170888,5 | 37424 | 40414 |
| Footwear, headgear, etc. | | | | | | |
| Artykuły z kamienia, wyroby ceramiczne, szkło | 362898,3 | 79606 | 86054 | 293381,6 | 64280 | 69537 |
| Articles of stone, ceramic products, glass | | | | | | |
| Perły, kamienie szlachetne, metale szlachetne i artykuły z nich | 349407,3 | 76457 | 82668 | 51250,4 | 11286 | 12099 |
| Pearls, precious stones and metals, articles thereof | | | | | | |
| Metale nieszlachetne i artykuły z nich | 3956459,8 | 866247 | 937359 | 1767811,1 | 386158 | 418040 |
| Base metals and articles thereof | | | | | | |
| Maszyny i urządzenia, sprzęt elektryczny i elektrotechniczny | 5347837,8 | 1172195 | 1268350 | 8418253,2 | 1841167 | 1990823 |
| Machinery and mechanical appliances, electrical and electrotechnical equipment | | | | | | |
| Sprzęt transportowy | 9345853,4 | 2049058 | 2217271 | 4194975,1 | 919013 | 993452 |
| Transport equipment | | | | | | |
| Przyrządy i aparatura, optyczne, fotograficzne, pomiarowe, kontrolne, itp. | 152827,0 | 33459 | 36198 | 464118,1 | 101365 | 109589 |
| Optical, photographic, measuring, checking instruments, etc. | | | | | | |
| Broń i amunicja | 441010,9 | 97885 | 105048 | 946,7 | 209 | 226 |
| Arms and ammunition | | | | | | |
| Artykuły przemysłowe różne — meble, prefabrykaty budynków, zabawki, itp. | 315711,2 | 69035 | 74635 | 383383,2 | 83571 | 90466 |
| Miscellaneous manufactured articles | | | | | | |
| UKRAINA UKRAINE | | | | | | |
| OGÓŁEM | 20303600,4 | 4432833 | 4791068 | 51634443,4 | 11331169 | 12266077 |
| TOTAL | | | | | | |
| Zwierzęta żywe; produkty pochodzenia zwierzęcego | 414609,4 | 90086 | 97333 | 888685,8 | 194228 | 210146 |
| Live animals; animal products | | | | | | |

TABL. 28. **IMPORT I EKSPORT WEDŁUG WAŻNIEJSZYCH KRAJÓW Z WYMIENIENIEM SEKCJI CN W 2023 R. (cd.)**
 IMPORTS AND EXPORTS BY MAJOR COUNTRIES AND CN SECTIONS IN 2023 (cont.)

| SEKCJE SECTIONS | Import Imports | | | Eksport Exports | | |
|---|-------------------------------------|-------------------------------------|---|-------------------------------------|-------------------------------------|---|
| | w tys. PLN in thousand PLN | w tys. EUR in thousand EUR | w tys. dol. USA in thousand USD | w tys. PLN in thousand PLN | w tys. EUR in thousand EUR | w tys. dol. USA in thousand USD |
| UKRAINA (dok.) UKRAINE (cont.) | | | | | | |
| Produkty pochodzenia roślinnego | 2292761,0 | 494535 | 532123 | 1084236,2 | 236678 | 256009 |
| Vegetable products | | | | | | |
| Tłuszcze i oleje | 2756243,3 | 604108 | 653190 | 25851,1 | 5693 | 6168 |
| Fats and oils | | | | | | |
| Przetwory spożywcze | 2300229,4 | 502623 | 542690 | 2724740,8 | 596196 | 645467 |
| Prepared foodstuffs | | | | | | |
| Produkty mineralne | 2229329,8 | 486575 | 526251 | 9878170,6 | 2169255 | 2347413 |
| Mineral products | | | | | | |
| Produkty przemysłu chemicznego | 420689,6 | 91977 | 99509 | 5289141,0 | 1156588 | 1253043 |
| Products of the chemical industry | | | | | | |
| Tworzywa sztuczne i kauczuk oraz artykuły z nich | 222983,5 | 48901 | 52947 | 2847140,1 | 623791 | 675378 |
| Plastics and rubber and articles thereof | | | | | | |
| Skóry i artykuły z nich | 13025,5 | 2855 | 3086 | 519073,0 | 113857 | 123202 |
| Raw hides and skins, articles thereof | | | | | | |
| Drewno i artykuły z drewna | 1541671,4 | 336897 | 364794 | 305310,2 | 66965 | 72568 |
| Wood and articles of wood | | | | | | |
| Ścier drzewny, papier, tektura i artykuły z nich thereof | 235576,2 | 51503 | 55761 | 853067,9 | 186916 | 202449 |
| Pulp of wood, paper, paperboard and articles thereof | | | | | | |
| Materiały i artykuły włókiennicze | 200589,5 | 44033 | 47676 | 2735650,7 | 599242 | 648377 |
| Textiles and textile articles | | | | | | |
| Obuwie, nakrycia głowy, itp. | 57527,7 | 12605 | 13652 | 602666,4 | 131884 | 142665 |
| Footwear, headgear, etc. | | | | | | |
| Artykuły z kamienia, wyroby ceramiczne, szkło Articles of stone, ceramic products, glass | 366408,9 | 80219 | 86904 | 776275,6 | 170191 | 184494 |
| Metale nieszlachetne i artykuły z nich | 4582995,0 | 998025 | 1079518 | 2630696,6 | 578124 | 626400 |
| Base metals and articles thereof | | | | | | |
| Maszyny i urządzenia, sprzęt elektryczny i elektrotechniczny | 1038578,3 | 227166 | 245900 | 6445396,2 | 1413811 | 1529677 |
| Machinery and mechanical appliances, electrical and electrotechnical equipment | | | | | | |
| Sprzęt transportowy | 133691,5 | 29351 | 31755 | 6287332,3 | 1383745 | 1497483 |
| Transport equipment | | | | | | |
| Przyrządy i aparatura, optyczne, fotograficzne, pomiarowe, kontrolne, itp. | 28607,3 | 6350 | 6853 | 839648,6 | 184848 | 200196 |
| Optical, photographic, measuring, checking instruments, etc. | | | | | | |
| Broń i amunicja | 13152,1 | 2871 | 3119 | 5752232,5 | 1267870 | 1373224 |
| Arms and ammunition | | | | | | |
| Artykuły przemysłowe różne — meble, prefa- brykaty budynków, zabawki, itp. | 1004252,3 | 220066 | 238244 | 914593,1 | 200501 | 216964 |
| Miscellaneous manufactured articles | | | | | | |
| Dziela sztuki, przedmioty kolekcjonerskie i an- tyki | 447262,0 | 101340 | 108960 | 217560,2 | 47070 | 50735 |
| Works of art, collectors' pieces and antiques | | | | | | |
| WĘGRY HUNGARY | | | | | | |
| OGÓŁEM | 24661933,4 | 5399548 | 5842097 | 38583245,0 | 8438146 | 9127063 |
| TOTAL | | | | | | |
| Zwierzęta żywe; produkty pochodzenia zwie- rzęcego | 441114,4 | 96564 | 104498 | 1367312,7 | 299258 | 323912 |
| Live animals; animal products | | | | | | |
| Produkty pochodzenia roślinnego | 362820,2 | 79615 | 86219 | 557512,0 | 121968 | 131888 |
| Vegetable products | | | | | | |
| Tłuszcze i oleje | 335159,8 | 73713 | 80025 | 387623,9 | 85058 | 92010 |
| Fats and oils | | | | | | |

TABL. 28. **IMPORT I EKSPORT WEDŁUG WAŻNIEJSZYCH KRAJÓW Z WYMIENIENIEM SEKCJI CN W 2023 R. (cd.)**
 IMPORTS AND EXPORTS BY MAJOR COUNTRIES AND CN SECTIONS IN 2023 (cont.)

| SEKCJE SECTIONS | Import Imports | | | Eksport Exports | | |
|---|-------------------------------------|-------------------------------------|---|-------------------------------------|-------------------------------------|---|
| | w tys. PLN in thousand PLN | w tys. EUR in thousand EUR | w tys. dol. USA in thousand USD | w tys. PLN in thousand PLN | w tys. EUR in thousand EUR | w tys. dol. USA in thousand USD |
| WĘGRY (dok.) HUNGARY (cont.) | | | | | | |
| Przetwory spożywcze | 1607992,4 | 352325 | 381147 | 3570807,5 | 782271 | 846669 |
| Prepared foodstuffs | | | | | | |
| Produkty mineralne | 425266,0 | 93573 | 101692 | 439936,7 | 96630 | 104585 |
| Mineral products | | | | | | |
| Produkty przemysłu chemicznego | 4007875,5 | 876977 | 948821 | 3285819,0 | 720037 | 778998 |
| Products of the chemical industry | | | | | | |
| Tworzywa sztuczne i kauczuk oraz artykuły z nich | 3240838,6 | 709594 | 767704 | 3154869,8 | 690178 | 746726 |
| Plastics and rubber and articles thereof | | | | | | |
| Skóry i artykuły z nich | 78046,9 | 17113 | 18539 | 119350,7 | 26208 | 28385 |
| Raw hides and skins, articles thereof | | | | | | |
| Drewno i artykuły z drewna | 93729,8 | 20426 | 22078 | 368197,4 | 80404 | 86971 |
| Wood and articles of wood | | | | | | |
| Ścier drzewny, papier, tektura i artykuły z nich | 514848,6 | 112670 | 121898 | 915064,6 | 200482 | 216993 |
| Pulp of wood, paper, paperboard and articles thereof | | | | | | |
| Materiały i artykuły włókiennicze | 287539,0 | 62598 | 67678 | 1349538,5 | 295901 | 320040 |
| Textiles and textile articles | | | | | | |
| Obuwie, nakrycia głowy, itp. | 52083,4 | 11353 | 12269 | 560535,2 | 122537 | 132515 |
| Footwear, headgear, etc. | | | | | | |
| Artykuły z kamienia, wyroby ceramiczne, szkło | 287772,9 | 62966 | 68298 | 749427,5 | 163769 | 177184 |
| Articles of stone, ceramic products, glass | | | | | | |
| Perły, kamienie szlachetne, metale szlachetne i artykuły z nich | 41781,3 | 9121 | 9855 | 135374,6 | 29570 | 31963 |
| Pearls, precious stones and metals, articles thereof | | | | | | |
| Metale nieszlachetne i artykuły z nich | 2004735,9 | 438685 | 474837 | 5631388,7 | 1230816 | 1331211 |
| Base metals and articles thereof | | | | | | |
| Maszyny i urządzenia, sprzęt elektryczny i elektrotechniczny | 5937934,5 | 1300013 | 1405908 | 10031803,0 | 2190435 | 2368436 |
| Machinery and mechanical appliances, electrical and electrotechnical equipment | | | | | | |
| Sprzęt transportowy | 3474899,3 | 761040 | 822966 | 3421939,7 | 746793 | 807341 |
| Transport equipment | | | | | | |
| Przyrządy i aparatura, optyczne, fotograficzne, pomiarowe, kontrolne, itp. | 328210,9 | 71916 | 77850 | 331231,1 | 72526 | 78489 |
| Optical, photographic, measuring, checking instruments, etc. | | | | | | |
| Artykuły przemysłowe różne — meble, prefabrykaty budynków, zabawki, itp. | 1120907,2 | 245241 | 265463 | 2198050,2 | 481679 | 520987 |
| Miscellaneous manufactured articles | | | | | | |
| WIELKA BRYTANIA UNITED KINGDOM | | | | | | |
| O G Ó Ł E M | 28028985,6 | 6138160 | 6634712 | 80030500,9 | 17528006 | 18964550 |
| TOTAL | | | | | | |
| Zwierzęta żywe; produkty pochodzenia zwierzęcego | 501322,2 | 110439 | 119491 | 4826682,8 | 1056829 | 1143751 |
| Live animals; animal products | | | | | | |
| Produkty pochodzenia roślinnego | 113571,3 | 24848 | 26895 | 2344801,0 | 514913 | 557646 |
| Vegetable products | | | | | | |
| Tłuszcze i oleje | 63354,0 | 13853 | 14991 | 443390,3 | 96913 | 104715 |
| Fats and oils | | | | | | |
| Przetwory spożywcze | 1736977,0 | 380964 | 412336 | 11580228,2 | 2535272 | 2743497 |
| Prepared foodstuffs | | | | | | |
| Produkty mineralne | 3146479,3 | 682165 | 733094 | 338374,7 | 73741 | 79772 |
| Mineral products | | | | | | |

TABLE 28. **IMPORT I EKSPORT WEDŁUG WAŻNIEJSZYCH KRAJÓW Z WYMIENIENIEM SEKCJI CN W 2023 R. (cd.)**
 IMPORTS AND EXPORTS BY MAJOR COUNTRIES AND CN SECTIONS IN 2023 (cont.)

| SEKCJE SECTIONS | Import Imports | | | Eksport Exports | | |
|---|-------------------------------------|-------------------------------------|---|-------------------------------------|-------------------------------------|---|
| | w tys. PLN in thousand PLN | w tys. EUR in thousand EUR | w tys. dol. USA in thousand USD | w tys. PLN in thousand PLN | w tys. EUR in thousand EUR | w tys. dol. USA in thousand USD |
| WIELKA Brytania (dok.) UNITED KINGDOM (cont.) | | | | | | |
| Produkty przemysłu chemicznego | 4305792,0 | 942106 | 1019167 | 5555425,6 | 1216357 | 1315927 |
| Products of the chemical industry | | | | | | |
| Tworzywa sztuczne i kauczuk oraz artykuły z nich | 1984407,9 | 434389 | 470037 | 4139394,0 | 905693 | 979675 |
| Plastics and rubber and articles thereof | | | | | | |
| Skóry i artykuły z nich | 36105,0 | 7902 | 8564 | 103859,0 | 22758 | 24622 |
| Raw hides and skins, articles thereof | | | | | | |
| Drewno i artykuły z drewna | 11051,7 | 2444 | 2644 | 2212540,9 | 483679 | 523208 |
| Wood and articles of wood | | | | | | |
| Ścier drzewny, papier, tektura i artykuły z nich | 480162,6 | 105252 | 113894 | 1762337,5 | 385688 | 417334 |
| Pulp of wood, paper, paperboard and articles thereof | | | | | | |
| Materiały i artykuły włókiennicze | 868743,9 | 190138 | 205600 | 1022291,8 | 223439 | 241609 |
| Textiles and textile articles | | | | | | |
| Obuwie, nakrycia głowy, itp. | 24626,7 | 5391 | 5826 | 203969,0 | 44639 | 48317 |
| Footwear, headgear, etc. | | | | | | |
| Artykuły z kamienia, wyroby ceramiczne, szkło | 311429,5 | 68169 | 73763 | 1229242,1 | 268930 | 291051 |
| Articles of stone, ceramic products, glass | | | | | | |
| Perły, kamienie szlachetne, metale szlachetne i artykuły z nich | 1271249,9 | 279132 | 302080 | 1279161,8 | 279149 | 302569 |
| Pearls, precious stones and metals, articles thereof | | | | | | |
| Metale nieszlachetne i artykuły z nich | 1554905,5 | 339904 | 368031 | 3928785,3 | 859141 | 929291 |
| Base metals and articles thereof | | | | | | |
| Maszyny i urządzenia, sprzęt elektryczny i elektrotechniczny | 4976856,8 | 1088382 | 1177221 | 19894617,9 | 4355119 | 4710189 |
| Machinery and mechanical appliances, electrical and electrotechnical equipment | | | | | | |
| Sprzęt transportowy | 5376812,5 | 1186497 | 1282431 | 11970565,6 | 2630355 | 2846811 |
| Transport equipment | | | | | | |
| Przyrządy i aparatura, optyczne, fotograficzne, pomiarowe, kontrolne, itp. | 654159,6 | 143320 | 155119 | 1908231,4 | 418334 | 452930 |
| Optical, photographic, measuring, checking instruments, etc. | | | | | | |
| Broń i amunicja | 278485,0 | 59909 | 64540 | 27634,2 | 5989 | 6483 |
| Arms and ammunition | | | | | | |
| Artykuły przemysłowe różne — meble, prefabrykaty budynków, zabawki, itp. | 238861,3 | 52456 | 56799 | 5237210,8 | 1146241 | 1239965 |
| Miscellaneous manufactured articles | | | | | | |
| Dziela sztuki, przedmioty kolekcjonerskie i antyki | 93631,9 | 20500 | 22190 | 21757,0 | 4829 | 5191 |
| Works of art, collectors' pieces and antiques | | | | | | |
| WIETNAM VIETNAM | | | | | | |
| O G Ó Ł E M | 20913572,7 | 4582652 | 4958493 | 2459350,2 | 537642 | 581469 |
| TOTAL | | | | | | |
| Zwierzęta żywe; produkty pochodzenia zwierzęcego | 233645,4 | 51350 | 55522 | 646292,6 | 141737 | 153504 |
| Live animals; animal products | | | | | | |
| Produkty pochodzenia roślinnego | 723421,4 | 158225 | 171181 | 19595,2 | 4286 | 4606 |
| Vegetable products | | | | | | |
| Przetwory spożywcze | 409095,7 | 89278 | 96593 | 135576,3 | 29684 | 32078 |
| Prepared foodstuffs | | | | | | |
| Produkty przemysłu chemicznego | 111648,3 | 24629 | 26740 | 188822,8 | 41513 | 44869 |
| Products of the chemical industry | | | | | | |
| Tworzywa sztuczne i kauczuk oraz artykuły z nich | 903383,7 | 198162 | 214233 | 25880,1 | 5616 | 6076 |
| Plastics and rubber and articles thereof | | | | | | |

TABL. 28. **IMPORT I EKSPORT WEDŁUG WAŻNIEJSZYCH KRAJÓW Z WYMIENIENIEM SEKCJI CN W 2023 R. (cd.)**
 IMPORTS AND EXPORTS BY MAJOR COUNTRIES AND CN SECTIONS IN 2023 (cont.)

| SEKCJE SECTIONS | Import Imports | | | Eksport Exports | | |
|---|-------------------------------------|-------------------------------------|---|-------------------------------------|-------------------------------------|---|
| | w tys. PLN in thousand PLN | w tys. EUR in thousand EUR | w tys. dol. USA in thousand USD | w tys. PLN in thousand PLN | w tys. EUR in thousand EUR | w tys. dol. USA in thousand USD |
| WIETNAM (dok.) VIETNAM (cont.) | | | | | | |
| Skóry i artykuły z nich | 351694,6 | 77134 | 83661 | 1735,2 | 379 | 407 |
| Raw hides and skins, articles thereof | | | | | | |
| Drewno i artykuły z drewna | 64386,6 | 14111 | 15244 | 9195,9 | 2006 | 2170 |
| Wood and articles of wood | | | | | | |
| Ścier drzewny, papier, tektura i artykuły z nich | 14779,7 | 3250 | 3507 | 35113,9 | 7644 | 8224 |
| Pulp of wood, paper, paperboard and articles thereof | | | | | | |
| Materiały i artykuły włókiennicze | 2519128,6 | 553213 | 598846 | 11032,7 | 2394 | 2588 |
| Textiles and textile articles | | | | | | |
| Obuwie, nakrycia głowy, itp. | 3556127,5 | 779465 | 844312 | 273,4 | 61 | 66 |
| Footwear, headgear, etc. | | | | | | |
| Metale nieszlachetne i artykuły z nich | 1239594,6 | 273232 | 296384 | 162452,0 | 35804 | 38716 |
| Base metals and articles thereof | | | | | | |
| Maszyny i urządzenia, sprzęt elektryczny i elektrotechniczny | 9960131,3 | 2179400 | 2355924 | 888088,5 | 193145 | 209152 |
| Machinery and mechanical appliances, electrical and electrotechnical equipment | | | | | | |
| Sprzęt transportowy | 115829,4 | 25396 | 27491 | 264965,2 | 58043 | 62486 |
| Transport equipment | | | | | | |
| Przyrządy i aparatura, optyczne, fotograficzne, pomiarowe, kontrolne, itp. | 128703,2 | 28227 | 30566 | 37611,5 | 8234 | 8890 |
| Optical, photographic, measuring, checking instruments, etc. | | | | | | |
| Artykuły przemysłowe różne — meble, prefabrykaty budynków, zabawki, itp. | 508487,0 | 111466 | 120855 | 4720,1 | 1017 | 1099 |
| Miscellaneous manufactured articles | | | | | | |
| WŁOCHY ITALY | | | | | | |
| O G Ó Ł E M | 76886898,3 | 16832534 | 18208826 | 74154878,1 | 16222297 | 17536511 |
| TOTAL | | | | | | |
| Zwierzęta żywe; produkty pochodzenia zwierzęcego | 862818,5 | 188954 | 204635 | 4792025,6 | 1049963 | 1136185 |
| Live animals; animal products | | | | | | |
| Produkty pochodzenia roślinnego | 2488163,9 | 545581 | 590620 | 1021815,1 | 222892 | 241050 |
| Vegetable products | | | | | | |
| Tłuszcze i oleje | 447105,8 | 97975 | 105958 | 304122,3 | 66574 | 72222 |
| Fats and oils | | | | | | |
| Przetwory spożywcze | 4936085,5 | 1079536 | 1168219 | 5621722,0 | 1230769 | 1331215 |
| Prepared foodstuffs | | | | | | |
| Produkty mineralne | 299450,7 | 65526 | 70895 | 369329,1 | 80285 | 86920 |
| Mineral products | | | | | | |
| Produkty przemysłu chemicznego | 7636377,7 | 1671565 | 1807624 | 4147252,7 | 906604 | 980223 |
| Products of the chemical industry | | | | | | |
| Tworzywa sztuczne i kauczuk oraz artykuły z nich | 7151234,0 | 1564663 | 1692995 | 7144769,1 | 1563671 | 1689655 |
| Plastics and rubber and articles thereof | | | | | | |
| Skóry i artykuły z nich | 747482,2 | 163969 | 177556 | 394938,3 | 86454 | 93431 |
| Raw hides and skins, articles thereof | | | | | | |
| Drewno i artykuły z drewna | 158339,8 | 34694 | 37517 | 1620430,2 | 353976 | 382648 |
| Wood and articles of wood | | | | | | |
| Ścier drzewny, papier, tektura i artykuły z nich | 1389942,6 | 303779 | 328647 | 1524699,2 | 333740 | 360842 |
| Pulp of wood, paper, paperboard and articles thereof | | | | | | |
| Materiały i artykuły włókiennicze | 2517845,5 | 551830 | 597118 | 1841674,3 | 402926 | 435745 |
| Textiles and textile articles | | | | | | |
| Obuwie, nakrycia głowy, itp. | 1012034,8 | 221996 | 240383 | 619687,3 | 135594 | 146656 |
| Footwear, headgear, etc. | | | | | | |

TABL. 28. **IMPORT I EKSPORT WEDŁUG WAŻNIEJSZYCH KRAJÓW Z WYMIENIENIEM SEKCJI CN W 2023 R. (dok.)**
 IMPORTS AND EXPORTS BY MAJOR COUNTRIES AND CN SECTIONS IN 2023 (cont.)

| SEKCJE SECTIONS | Import Imports | | | Eksport Exports | | |
|--|-------------------------------------|-------------------------------------|---|-------------------------------------|-------------------------------------|---|
| | w tys. PLN in thousand PLN | w tys. EUR in thousand EUR | w tys. dol. USA in thousand USD | w tys. PLN in thousand PLN | w tys. EUR in thousand EUR | w tys. dol. USA in thousand USD |
| WŁOCHY (dok.) ITALY (cont.) | | | | | | |
| Artykuły z kamienia, wyroby ceramiczne, szkło Articles of stone, ceramic products, glass | 1121193,9 | 245442 | 265390 | 1225487,0 | 267949 | 289658 |
| Perły, kamienie szlachetne, metale szlachetne i artykuły z nich Pearls, precious stones and metals, articles thereof | 2872432,3 | 626087 | 677309 | 175106,5 | 38086 | 41075 |
| Metale nieszlachetne i artykuły z nich Base metals and articles thereof | 12422775,9 | 2715857 | 2936209 | 7455775,2 | 1629962 | 1761087 |
| Maszyny i urządzenia, sprzęt elektryczny i elektrotechniczny Machinery and mechanical appliances, electrical and electrotechnical equipment | 19629381,2 | 4302359 | 4654271 | 17898933,2 | 3910549 | 4225972 |
| Sprzęt transportowy Transport equipment | 8337424,0 | 1827039 | 1976678 | 14134815,3 | 3096569 | 3347679 |
| Przyrządy i aparatura, optyczne, fotograficzne, pomiarowe, kontrolne, itp. Optical, photographic, measuring, checking in- struments, etc. | 1217048,0 | 266553 | 288358 | 1713284,2 | 374977 | 405159 |
| Broń i amunicja Arms and ammunition | 42798,0 | 9431 | 10226 | 4737,2 | 1036 | 1119 |
| Artykuły przemysłowe różne — meble, prefa- brykaty budynków, zabawki, itp. Miscellaneous manufactured articles | 1591987,9 | 348567 | 376986 | 2143258,2 | 469496 | 507726 |

TABL. 29. **IMPORT WEDŁUG KRAJU WYSYŁKI I EKSPORT WEDŁUG WAŻNIEJSZYCH KRAJÓW Z WYMIENIENIEM SEKCJI CN W 2023 R. (ceny bieżące)**

IMPORTS BY COUNTRY OF CONSIGNMENT AND EXPORTS BY MAJOR COUNTRIES AND CN SECTIONS IN 2023 (current prices)

U w a g a. Tajwan — Chiny — Tajwan.

N o t e. Taiwan — China — Taiwan.

| SEKCJE SECTIONS | Import Imports | | | Eksport Exports | | |
|---|-------------------------------------|-------------------------------------|---|-------------------------------------|-------------------------------------|---|
| | w tys. PLN in thousand PLN | w tys. EUR in thousand EUR | w tys. dol. USA in in thousand USD | w tys. PLN in thousand PLN | w tys. EUR in thousand EUR | w tys. dol. USA in in thousand USD |
| ARGENTYNA ARGENTINA | | | | | | |
| OGÓŁEM | 2209387,6 | 481344 | 520887 | 539487,0 | 118558 | 128656 |
| TOTAL | | | | | | |
| Zwierzęta żywe; produkty pochodzenia zwierzęcego | 89645,4 | 19638 | 21205 | 5,2 | 1 | 1 |
| Live animals; animal products | | | | | | |
| Produkty pochodzenia roślinnego | 378487,8 | 82854 | 89629 | 13634,7 | 2963 | 3206 |
| Vegetable products | | | | | | |
| Przetwory spożywcze | 1596955,3 | 347319 | 375785 | 13167,7 | 2892 | 3122 |
| Prepared foodstuffs | | | | | | |
| Produkty przemysłu chemicznego | 8310,3 | 1814 | 1957 | 130084,6 | 29042 | 31624 |
| Products of the chemical industry | | | | | | |
| Tworzywa sztuczne i kauczuk oraz artykuły z nich | 1000,7 | 222 | 242 | 71718,2 | 15686 | 17032 |
| Plastics and rubber and articles thereof | | | | | | |
| Maszyny i urządzenia, sprzęt elektryczny i elektrotechniczny | 4114,3 | 901 | 975 | 166689,8 | 36428 | 39505 |
| Machinery and mechanical appliances, electrical and electrotechnical equipment | | | | | | |
| Sprzęt transportowy | 121348,4 | 26499 | 28825 | 33344,6 | 7273 | 7891 |
| Transport equipment | | | | | | |
| Przyrządy i aparatura, optyczne, fotograficzne, pomiarowe, kontrolne, itp. | 3883,6 | 857 | 926 | 28556,8 | 6207 | 6717 |
| Optical, photographic, measuring, checking instruments, etc. | | | | | | |
| Artykuły przemysłowe różne — meble, prefabrykaty budynków, zabawki, itp. | 168,2 | 37 | 40 | 31668,5 | 6923 | 7495 |
| Miscellaneous manufactured articles | | | | | | |
| AUSTRIA AUSTRIA | | | | | | |
| OGÓŁEM | 32390873,0 | 7093961 | 7674971 | 33630707,3 | 7356854 | 7958215 |
| TOTAL | | | | | | |
| Zwierzęta żywe; produkty pochodzenia zwierzęcego | 273667,4 | 59799 | 64701 | 731347,6 | 159962 | 172897 |
| Live animals; animal products | | | | | | |
| Produkty pochodzenia roślinnego | 302088,9 | 66127 | 71554 | 483597,4 | 105727 | 114423 |
| Vegetable products | | | | | | |
| Tłuszcze i oleje | 85156,1 | 18545 | 20025 | 280806,7 | 61365 | 66278 |
| Fats and oils | | | | | | |
| Przetwory spożywcze | 1380250,0 | 302515 | 327443 | 1716340,3 | 376201 | 407140 |
| Prepared foodstuffs | | | | | | |
| Produkty mineralne | 165465,3 | 36201 | 39181 | 2885892,5 | 631311 | 682941 |
| Mineral products | | | | | | |
| Produkty przemysłu chemicznego | 8509170,0 | 1863494 | 2015293 | 1799051,4 | 392591 | 424564 |
| Products of the chemical industry | | | | | | |
| Tworzywa sztuczne i kauczuk oraz artykuły z nich | 2431130,3 | 531360 | 575188 | 1820720,1 | 398106 | 430774 |
| Plastics and rubber and articles thereof | | | | | | |
| Skóry i artykuły z nich | 85864,1 | 18926 | 20491 | 168850,9 | 37058 | 40106 |
| Raw hides and skins, articles thereof | | | | | | |
| Drewno i artykuły z drewna | 302955,3 | 66207 | 71619 | 602396,2 | 131501 | 142272 |
| Wood and articles of wood | | | | | | |
| Ścier drzewny, papier, tektura i artykuły z nich | 2225963,4 | 487246 | 527040 | 1001062,6 | 219061 | 236944 |
| Pulp of wood, paper, paperboard and articles thereof | | | | | | |

TABL. 29. IMPORT WEDŁUG KRAJU WYSŁŹKI I EKSPORT WEDŁUG WAŻNIEJSZYCH KRAJÓW Z WYMIENIENIEM SEKCJI CN W 2023 R. (cd.)

IMPORTS BY COUNTRY OF CONSIGNMENT AND EXPORTS BY MAJOR COUNTRIES AND CN SECTIONS IN 2023 (cont.)

| SEKCJE SECTIONS | Import Imports | | | Eksport Exports | | |
|---|-------------------------------------|-------------------------------------|---|-------------------------------------|-------------------------------------|---|
| | w tys. PLN in thousand PLN | w tys. EUR in thousand EUR | w tys. dol. USA in thousand USD | w tys. PLN in thousand PLN | w tys. EUR in thousand EUR | w tys. dol. USA in thousand USD |
| AUSTRIA (dok.) AUSTRIA (cont.) | | | | | | |
| Materiały i artykuły włókiennicze | 1306364,7 | 286818 | 310470 | 2040182,3 | 446310 | 482442 |
| Textiles and textile articles | | | | | | |
| Obuwie, nakrycia głowy, itp. | 337197,6 | 74183 | 80262 | 385408,6 | 84395 | 91320 |
| Footwear, headgear, etc. | | | | | | |
| Artykuły z kamienia, wyroby ceramiczne, szkło Articles of stone, ceramic products, glass | 156156,6 | 34199 | 36993 | 566525,1 | 123947 | 134030 |
| Perły, kamienie szlachetne, metale szlachetne i artykuły z nich | 87083,1 | 18897 | 20327 | 31748,2 | 6982 | 7548 |
| Pearls, precious stones and metals, articles thereof | | | | | | |
| Metale nieszlachetne i artykuły z nich | 4809810,2 | 1052400 | 1138658 | 4413893,7 | 963290 | 1042045 |
| Base metals and articles thereof | | | | | | |
| Maszyny i urządzenia, sprzęt elektryczny i elektrotechniczny | 6887416,5 | 1508546 | 1632293 | 6904527,0 | 1510822 | 1634372 |
| Machinery and mechanical appliances, electri- cal and electrotechnical equipment | | | | | | |
| Sprzęt transportowy | 2031410,9 | 446281 | 483161 | 3770999,0 | 825936 | 893129 |
| Transport equipment | | | | | | |
| Przyrządy i aparatura, optyczne, fotograficzne, pomiarowe, kontrolne, itp. | 430680,3 | 94717 | 102468 | 389023,3 | 85207 | 92168 |
| Optical, photographic, measuring, checking in- struments, etc. | | | | | | |
| Artykuły przemysłowe różne — meble, prefa- brykaty budynków, zabawki, itp. | 567865,4 | 124180 | 134210 | 3632049,0 | 795694 | 861323 |
| Miscellaneous manufactured articles | | | | | | |
| BELGIA BELGIUM | | | | | | |
| OGÓŁEM | 63541778,9 | 13912519 | 15053186 | 38367679,0 | 8387413 | 9070631 |
| TOTAL | | | | | | |
| Zwierzęta żywe; produkty pochodzenia zwie- rzęcego | 2421092,2 | 530144 | 573925 | 1178114,5 | 257357 | 278358 |
| Live animals; animal products | | | | | | |
| Produkty pochodzenia roślinnego | 1432437,2 | 313190 | 338636 | 1164053,1 | 254783 | 275452 |
| Vegetable products | | | | | | |
| Tłuszcze i oleje | 481614,8 | 105175 | 113791 | 136543,5 | 30072 | 32451 |
| Fats and oils | | | | | | |
| Przetwory spożywcze | 3666886,8 | 802655 | 869207 | 2759263,0 | 605327 | 655214 |
| Prepared foodstuffs | | | | | | |
| Produkty mineralne | 2892456,4 | 631829 | 682593 | 1550935,4 | 336131 | 363222 |
| Mineral products | | | | | | |
| Produkty przemysłu chemicznego | 11993801,1 | 2624906 | 2839175 | 3700178,5 | 810358 | 877124 |
| Products of the chemical industry | | | | | | |
| Tworzywa sztuczne i kauczuk oraz artykuły z nich | 7709315,3 | 1686510 | 1824687 | 3247413,7 | 709918 | 767888 |
| Plastics and rubber and articles thereof | | | | | | |
| Skóry i artykuły z nich | 225892,0 | 49578 | 53757 | 69395,8 | 15231 | 16485 |
| Raw hides and skins, articles thereof | | | | | | |
| Drewno i artykuły z drewna | 193986,8 | 42529 | 46032 | 745763,1 | 163088 | 176439 |
| Wood and articles of wood | | | | | | |
| Ścier drzewny, papier, tektura i artykuły z nich thereof | 689703,3 | 150995 | 163393 | 792771,4 | 173346 | 187534 |
| Pulp of wood, paper, paperboard and articles thereof | | | | | | |
| Materiały i artykuły włókiennicze | 2598817,3 | 569301 | 615532 | 1366764,0 | 299029 | 323032 |
| Textiles and textile articles | | | | | | |
| Obuwie, nakrycia głowy, itp. | 1644895,3 | 360821 | 390641 | 145895,3 | 31968 | 34572 |
| Footwear, headgear, etc. | | | | | | |

TABL. 29. IMPORT WEDŁUG KRAJU WYSŁŹKI I EKSPORT WEDŁUG WAŻNIEJSZYCH KRAJÓW Z WYMIENIENIEM SEKCJI CN W 2023 R. (cd.)
IMPORTS BY COUNTRY OF CONSIGNMENT AND EXPORTS BY MAJOR COUNTRIES AND CN SECTIONS IN 2023 (cont.)

| SEKCJE SECTIONS | Import Imports | | | Eksport Exports | | |
|--|-------------------------------------|-------------------------------------|--|-------------------------------------|-------------------------------------|--|
| | w tys. PLN in thousand PLN | w tys. EUR in thousand EUR | w tys. dol. USA in thousand USD | w tys. PLN in thousand PLN | w tys. EUR in thousand EUR | w tys. dol. USA in thousand USD |
| BELGIA (dok.) BELGIUM (cont.) | | | | | | |
| Artykuły z kamienia, wyroby ceramiczne, szkło Articles of stone, ceramic products, glass | 631890,4 | 138291 | 149693 | 888429,7 | 194304 | 210140 |
| Perły, kamienie szlachetne, metale szlachetne i artykuły z nich Pearls, precious stones and metals, articles thereof | 181788,3 | 39995 | 43305 | 158461,6 | 34775 | 37689 |
| Metale nieszlachetne i artykuły z nich Base metals and articles thereof | 5638658,3 | 1233073 | 1334585 | 3320437,4 | 726142 | 785579 |
| Maszyny i urządzenia, sprzęt elektryczny i elektrotechniczny Machinery and mechanical appliances, electri- cal and electrotechnical equipment | 8016939,8 | 1754934 | 1898172 | 8631434,5 | 1885165 | 2037522 |
| Sprzęt transportowy Transport equipment | 11311208,5 | 2482228 | 2687137 | 5982493,4 | 1306842 | 1413240 |
| Przyrządy i aparatura, optyczne, fotograficzne, pomiarowe, kontrolne, itp. Optical, photographic, measuring, checking in- struments, etc. | 1198032,5 | 262675 | 284214 | 298574,3 | 65521 | 70870 |
| Artykuły przemysłowe różne — meble, pefa- brykaty budynków, zabawki, itp. Miscellaneous manufactured articles | 388779,9 | 85151 | 92154 | 2226607,1 | 487157 | 526850 |
| Dzieła sztuki, przedmioty kolekcjonerskie i an- tyki Works of art, collectors' pieces and antiques | 196082,8 | 42561 | 46053 | 204,8 | 45 | 49 |
| BIAŁORUŚ BELARUS | | | | | | |
| OGÓŁEM TOTAL | 2507753,2 | 548631 | 593169 | 12384725,3 | 2717708 | 2939116 |
| Zwierzęta żywe; produkty pochodzenia zwie- rzęcego Live animals; animal products | 17517,2 | 3847 | 4160 | 46170,4 | 10088 | 10903 |
| Produkty pochodzenia roślinnego Vegetable products | 247569,6 | 54337 | 58725 | 802025,7 | 175280 | 189363 |
| Tłuszcze i oleje Fats and oils | 68078,1 | 14844 | 16034 | 4184,8 | 914 | 990 |
| Przetwory spożywcze Prepared foodstuffs | 189740,3 | 41637 | 45078 | 271664,0 | 59534 | 64410 |
| Produkty mineralne Mineral products | 78852,5 | 17345 | 18762 | 187309,1 | 41090 | 44391 |
| Produkty przemysłu chemicznego Products of the chemical industry | 599928,9 | 131389 | 141874 | 1527494,5 | 334649 | 362397 |
| Tworzywa sztuczne i kauczuk oraz artykuły z nich Plastics and rubber and articles thereof | 214158,4 | 46822 | 50610 | 1259184,0 | 275585 | 298260 |
| Skóry i artykuły z nich Raw hides and skins, articles thereof | 14891,6 | 3238 | 3504 | 38492,6 | 8435 | 9112 |
| Drewno i artykuły z drewna Wood and articles of wood | 623,8 | 137 | 148 | 44253,5 | 9711 | 10512 |
| Ścier drzewny, papier, tektura i artykuły z nich thereof Pulp of wood, paper, paperboard and articles thereof | 140558,0 | 30708 | 33260 | 376648,0 | 82299 | 89145 |
| Materiały i artykuły włókiennicze Textiles and textile articles | 91286,1 | 19890 | 21501 | 506786,4 | 111061 | 120338 |
| Obuwie, nakrycia głowy, itp. Footwear, headgear, etc. | 303,8 | 67 | 73 | 73275,8 | 15949 | 17254 |

TABL. 29. IMPORT WEDŁUG KRAJU WYSŁŹKI I EKSPORT WEDŁUG WAŻNIEJSZYCH KRAJÓW Z WYMIENIENIEM SEKCJI CN W 2023 R. (cd.)

IMPORTS BY COUNTRY OF CONSIGNMENT AND EXPORTS BY MAJOR COUNTRIES AND CN SECTIONS IN 2023 (cont.)

| SEKCJE SECTIONS | Import Imports | | | Eksport Exports | | |
|---|-------------------------------------|-------------------------------------|---|-------------------------------------|-------------------------------------|---|
| | w tys. PLN in thousand PLN | w tys. EUR in thousand EUR | w tys. dol. USA in thousand USD | w tys. PLN in thousand PLN | w tys. EUR in thousand EUR | w tys. dol. USA in thousand USD |
| BIAŁORUŚ (dok.) BELARUS (cont.) | | | | | | |
| Artykuły z kamienia, wyroby ceramiczne, szkło Articles of stone, ceramic products, glass | 270863,6 | 59119 | 63943 | 210645,4 | 46203 | 50048 |
| Metale nieszlachetne i artykuły z nich | 40233,3 | 8821 | 9555 | 601089,9 | 131838 | 142771 |
| Base metals and articles thereof | | | | | | |
| Maszyny i urządzenia, sprzęt elektryczny i elektrotechniczny | 76896,6 | 16769 | 18144 | 1631709,3 | 357425 | 386277 |
| Machinery and mechanical appliances, electrical and electrotechnical equipment | | | | | | |
| Sprzęt transportowy | 112953,3 | 24666 | 26714 | 4405827,2 | 970381 | 1048469 |
| Transport equipment | | | | | | |
| Przyrządy i aparatura, optyczne, fotograficzne, pomiarowe, kontrolne, itp. | 3504,7 | 771 | 835 | 170857,7 | 37597 | 40767 |
| Optical, photographic, measuring, checking instruments, etc. | | | | | | |
| Artykuły przemysłowe różne — meble, prefabrykaty budynków, zabawki, itp. | 329374,3 | 71946 | 77786 | 224030,8 | 48992 | 52978 |
| Miscellaneous manufactured articles | | | | | | |
| BRAZYLIA BRAZIL | | | | | | |
| OGÓŁEM TOTAL | 8311858,3 | 1820901 | 1970218 | 3023803,8 | 662598 | 716480 |
| Produkty pochodzenia roślinnego | 157956,7 | 34753 | 37577 | 111118,9 | 24382 | 25902 |
| Vegetable products | | | | | | |
| Przetwory spożywcze | 4446119,9 | 979197 | 1058564 | 156529,3 | 34367 | 37213 |
| Prepared foodstuffs | | | | | | |
| Produkty mineralne | 2265361,7 | 491544 | 532604 | 85227,9 | 18435 | 20030 |
| Mineral products | | | | | | |
| Produkty przemysłu chemicznego | 121048,2 | 26556 | 28720 | 455952,7 | 100227 | 108588 |
| Products of the chemical industry | | | | | | |
| Tworzywa sztuczne i kauczuk oraz artykuły z nich | 36780,6 | 8077 | 8762 | 315942,7 | 69133 | 74759 |
| Plastics and rubber and articles thereof | | | | | | |
| Skóry i artykuły z nich | 42079,6 | 9207 | 9938 | 2117,2 | 465 | 504 |
| Raw hides and skins, articles thereof | | | | | | |
| Ścier drzewny, papier, tektura i artykuły z nich Pulp of wood, paper, paperboard and articles thereof | 505305,5 | 110358 | 119265 | 40452,0 | 8853 | 9562 |
| | | | | | | |
| Materiały i artykuły włókiennicze | 4799,4 | 1056 | 1157 | 21022,8 | 4597 | 4983 |
| Textiles and textile articles | | | | | | |
| Artykuły z kamienia, wyroby ceramiczne, szkło Articles of stone, ceramic products, glass | 22859,8 | 5052 | 5465 | 86955,6 | 19069 | 20681 |
| Metale nieszlachetne i artykuły z nich | 101407,1 | 21610 | 23283 | 168095,5 | 36810 | 39858 |
| Base metals and articles thereof | | | | | | |
| Maszyny i urządzenia, sprzęt elektryczny i elektrotechniczny | 373857,5 | 82152 | 89249 | 1059288,9 | 232326 | 251140 |
| Machinery and mechanical appliances, electrical and electrotechnical equipment | | | | | | |
| Sprzęt transportowy | 136915,2 | 30051 | 32528 | 327259,0 | 71498 | 77333 |
| Transport equipment | | | | | | |
| Przyrządy i aparatura, optyczne, fotograficzne, pomiarowe, kontrolne, itp. | 39108,1 | 8618 | 9344 | 97158,6 | 21277 | 23027 |
| Optical, photographic, measuring, checking instruments, etc. | | | | | | |
| Artykuły przemysłowe różne — meble, prefabrykaty budynków, zabawki, itp. | 592,0 | 128 | 137 | 91789,6 | 20084 | 21738 |
| Miscellaneous manufactured articles | | | | | | |

TABL. 29. IMPORT WEDŁUG KRAJU WYSŁŹKI I EKSPORT WEDŁUG WAŻNIEJSZYCH KRAJÓW Z WYMIENIENIEM SEKCJI CN W 2023 R. (cd.)
IMPORTS BY COUNTRY OF CONSIGNMENT AND EXPORTS BY MAJOR COUNTRIES AND CN SECTIONS IN 2023 (cont.)

| SEKCJE SECTIONS | Import Imports | | | Eksport Exports | | |
|--|-------------------------------------|-------------------------------------|---|-------------------------------------|-------------------------------------|---|
| | w tys. PLN in thousand PLN | w tys. EUR in thousand EUR | w tys. dol. USA in thousand USD | w tys. PLN in thousand PLN | w tys. EUR in thousand EUR | w tys. dol. USA in thousand USD |
| BUŁGARIA BULGARIA | | | | | | |
| OGÓŁEM TOTAL | 8797987,1 | 1928140 | 2084393 | 9271564,9 | 2028586 | 2194697 |
| Zwierzęta żywe; produkty pochodzenia zwierzęcego Live animals; animal products | 37962,5 | 8321 | 9043 | 474442,1 | 103845 | 112332 |
| Produkty pochodzenia roślinnego Vegetable products | 310869,8 | 67866 | 73281 | 222165,3 | 48631 | 52644 |
| Tłuszcze i oleje Fats and oils | 27673,8 | 6013 | 6516 | 82651,2 | 18204 | 19785 |
| Przetwory spożywcze Prepared foodstuffs | 467906,7 | 102494 | 110730 | 1110146,3 | 243444 | 263464 |
| Produkty mineralne Mineral products | 4664,5 | 1026 | 1116 | 88314,5 | 19406 | 21037 |
| Produkty przemysłu chemicznego Products of the chemical industry | 446695,9 | 97562 | 105612 | 894923,6 | 195661 | 211494 |
| Tworzywa sztuczne i kauczuk oraz artykuły z nich Plastics and rubber and articles thereof | 257767,1 | 56445 | 61008 | 654557,3 | 143118 | 154809 |
| Skóry i artykuły z nich Raw hides and skins, articles thereof | 8706,5 | 1902 | 2054 | 96935,7 | 21293 | 23035 |
| Drewno i artykuły z drewna Wood and articles of wood | 7127,4 | 1545 | 1668 | 88126,5 | 19273 | 20840 |
| Ścier drzewny, papier, tektura i artykuły z nich Pulp of wood, paper, paperboard and articles thereof | 72914,7 | 15904 | 17222 | 176977,1 | 38759 | 41921 |
| Materiały i artykuły włókiennicze Textiles and textile articles | 212439,0 | 46368 | 50134 | 861424,6 | 188585 | 203874 |
| Obuwie, nakrycia głowy, itp. Footwear, headgear, etc. | 43643,2 | 9543 | 10324 | 394621,6 | 86575 | 93570 |
| Artykuły z kamienia, wyroby ceramiczne, szkło Articles of stone, ceramic products, glass | 133843,9 | 29207 | 31603 | 134689,2 | 29469 | 31884 |
| Perły, kamienie szlachetne, metale szlachetne i artykuły z nich Pearls, precious stones and metals, articles thereof | 17742,5 | 3872 | 4182 | 273106,5 | 58644 | 63660 |
| Metale nieszlachetne i artykuły z nich Base metals and articles thereof | 1121603,6 | 244976 | 264918 | 651228,7 | 142549 | 154185 |
| Maszyny i urządzenia, sprzęt elektryczny i elektrotechniczny Machinery and mechanical appliances, electrical and electrotechnical equipment | 949514,2 | 207476 | 224381 | 1705103,7 | 372505 | 402995 |
| Sprzęt transportowy Transport equipment | 204463,0 | 44889 | 48674 | 798745,7 | 175098 | 189566 |
| Przyrządy i aparatura, optyczne, fotograficzne, pomiarowe, kontrolne, itp. Optical, photographic, measuring, checking instruments, etc. | 85049,5 | 18683 | 20182 | 107671,2 | 23833 | 25832 |
| Broń i amunicja Arms and ammunition | 4198786,5 | 922763 | 997076 | 24680,1 | 5380 | 5842 |
| Artykuły przemysłowe różne — meble, prefabrykaty budynków, zabawki, itp. Miscellaneous manufactured articles | 188609,9 | 41285 | 44667 | 430637,6 | 94225 | 101833 |

TABL. 29. IMPORT WEDŁUG KRAJU WYSŁŹKI I EKSPORT WEDŁUG WAŻNIEJSZYCH KRAJÓW Z WYMIENIENIEM SEKCJI CN W 2023 R. (cd.)

IMPORTS BY COUNTRY OF CONSIGNMENT AND EXPORTS BY MAJOR COUNTRIES AND CN SECTIONS IN 2023 (cont.)

| SEKCJE SECTIONS | Import Imports | | | Eksport Exports | | |
|--|-------------------------------------|-------------------------------------|---|-------------------------------------|-------------------------------------|---|
| | w tys. PLN in thousand PLN | w tys. EUR in thousand EUR | w tys. dol. USA in thousand USD | w tys. PLN in thousand PLN | w tys. EUR in thousand EUR | w tys. dol. USA in thousand USD |
| CHINY CHINA | | | | | | |
| OGÓŁEM TOTAL | 132760179,4 | 29072523 | 31451499 | 13953672,5 | 3058461 | 3309541 |
| Zwierzęta żywe; produkty pochodzenia zwierzęcego | 503307,3 | 110235 | 119245 | 462663,4 | 100818 | 109065 |
| Live animals; animal products | | | | | | |
| Produkty pochodzenia roślinnego | 349982,1 | 76625 | 82909 | 57777,7 | 12721 | 13763 |
| Vegetable products | | | | | | |
| Przetwory spożywcze | 857741,2 | 188308 | 203768 | 150715,5 | 32955 | 35765 |
| Prepared foodstuffs | | | | | | |
| Produkty mineralne | 600653,7 | 131585 | 142569 | 97029,6 | 21158 | 22752 |
| Mineral products | | | | | | |
| Produkty przemysłu chemicznego | 10364854,8 | 2255275 | 2437926 | 922768,3 | 201572 | 218155 |
| Products of the chemical industry | | | | | | |
| Tworzywa sztuczne i kauczuk oraz artykuły z nich | 5886947,7 | 1290098 | 1396324 | 659977,4 | 144432 | 156218 |
| Plastics and rubber and articles thereof | | | | | | |
| Skóry i artykuły z nich | 1370626,7 | 300746 | 325859 | 84890,0 | 18638 | 20124 |
| Raw hides and skins, articles thereof | | | | | | |
| Drewno i artykuły z drewna | 480900,1 | 105493 | 114084 | 549139,8 | 120068 | 130008 |
| Wood and articles of wood | | | | | | |
| Ścier drzewny, papier, tektura i artykuły z nich | 968619,7 | 212366 | 229784 | 122138,3 | 26867 | 29023 |
| Pulp of wood, paper, paperboard and articles thereof | | | | | | |
| Materiały i artykuły włókiennicze | 8539219,6 | 1871275 | 2024993 | 198376,9 | 43484 | 47080 |
| Textiles and textile articles | | | | | | |
| Obuwie, nakrycia głowy, itp. | 2772191,6 | 606805 | 657408 | 25783,6 | 5761 | 6260 |
| Footwear, headgear, etc. | | | | | | |
| Artykuły z kamienia, wyroby ceramiczne, szkło | 2272212,7 | 498036 | 538866 | 413575,7 | 90446 | 97902 |
| Articles of stone, ceramic products, glass | | | | | | |
| Perły, kamienie szlachetne, metale szlachetne i artykuły z nich | 320634,9 | 70278 | 75991 | 20411,6 | 4577 | 4948 |
| Pearls, precious stones and metals, articles thereof | | | | | | |
| Metale nieszlachetne i artykuły z nich | 9615245,8 | 2104973 | 2277740 | 3378677,6 | 741070 | 801248 |
| Base metals and articles thereof | | | | | | |
| Maszyny i urządzenia, sprzęt elektryczny i elektrotechniczny | 69352907,7 | 15195295 | 16436493 | 4972811,4 | 1091033 | 1181288 |
| Machinery and mechanical appliances, electrical and electrotechnical equipment | | | | | | |
| Sprzęt transportowy | 4717401,3 | 1033633 | 1118478 | 830719,2 | 182612 | 197660 |
| Transport equipment | | | | | | |
| Przyrządy i aparatura, optyczne, fotograficzne, pomiarowe, kontrolne, itp. | 3625021,5 | 793598 | 858104 | 665112,9 | 145599 | 157574 |
| Optical, photographic, measuring, checking instruments, etc. | | | | | | |
| Broń i amunicja | 72503,7 | 15893 | 17225 | 0,1 | 0 | 0 |
| Arms and ammunition | | | | | | |
| Artykuły przemysłowe różne — meble, prefabrykaty budynków, zabawki, itp. | 10068809,0 | 2207530 | 2388884 | 316582,9 | 69330 | 75002 |
| Miscellaneous manufactured articles | | | | | | |
| CHORWACJA CROATIA | | | | | | |
| OGÓŁEM TOTAL | 2487236,3 | 544781 | 589655 | 7258019,7 | 1589420 | 1719630 |
| Zwierzęta żywe; produkty pochodzenia zwierzęcego | 14565,3 | 3176 | 3435 | 420274,7 | 92378 | 100149 |
| Live animals; animal products | | | | | | |

TABL. 29. IMPORT WEDŁUG KRAJU WYSŁŹKI I EKSPORT WEDŁUG WAŻNIEJSZYCH KRAJÓW Z WYMIENIENIEM SEKCJI CN W 2023 R. (cd.)
IMPORTS BY COUNTRY OF CONSIGNMENT AND EXPORTS BY MAJOR COUNTRIES AND CN SECTIONS IN 2023 (cont.)

| SEKCJE SECTIONS | Import Imports | | | Eksport Exports | | |
|---|-------------------------------------|-------------------------------------|---|-------------------------------------|-------------------------------------|---|
| | w tys. PLN in thousand PLN | w tys. EUR in thousand EUR | w tys. dol. USA in thousand USD | w tys. PLN in thousand PLN | w tys. EUR in thousand EUR | w tys. dol. USA in thousand USD |
| CHORWACJA (dok.) CROATIA (cont.) | | | | | | |
| Produkty pochodzenia roślinnego | 15603,2 | 3433 | 3698 | 130566,7 | 28587 | 30976 |
| Vegetable products | | | | | | |
| Przetwory spożywcze | 709250,3 | 155762 | 168691 | 1097393,2 | 240651 | 260420 |
| Prepared foodstuffs | | | | | | |
| Produkty mineralne | 8621,2 | 1882 | 2034 | 53696,7 | 11778 | 12734 |
| Mineral products | | | | | | |
| Produkty przemysłu chemicznego | 170480,0 | 37346 | 40419 | 483031,3 | 105642 | 114285 |
| Products of the chemical industry | | | | | | |
| Tworzywa sztuczne i kauczuk oraz artykuły z nich | 91527,2 | 20077 | 21764 | 437247,7 | 95774 | 103655 |
| Plastics and rubber and articles thereof | | | | | | |
| Skóry i artykuły z nich | 9202,5 | 2002 | 2160 | 67268,0 | 14732 | 15929 |
| Raw hides and skins, articles thereof | | | | | | |
| Drewno i artykuły z drewna | 34599,6 | 7596 | 8189 | 109548,8 | 23904 | 25859 |
| Wood and articles of wood | | | | | | |
| Ścier drzewny, papier, tektura i artykuły z nich | 49907,9 | 10954 | 11853 | 106557,7 | 23349 | 25266 |
| Pulp of wood, paper, paperboard and articles thereof | | | | | | |
| Materiały i artykuły włókiennicze | 229479,3 | 50352 | 54501 | 592134,3 | 129838 | 140400 |
| Textiles and textile articles | | | | | | |
| Obuwie, nakrycia głowy, itp. | 63343,7 | 13807 | 14911 | 258109,6 | 56490 | 61033 |
| Footwear, headgear, etc. | | | | | | |
| Artykuły z kamienia, wyroby ceramiczne, szkło | 35805,0 | 7794 | 8427 | 210762,0 | 46017 | 49798 |
| Articles of stone, ceramic products, glass | | | | | | |
| Metale nieszlachetne i artykuły z nich | 229417,6 | 49926 | 53969 | 674433,1 | 147276 | 159346 |
| Base metals and articles thereof | | | | | | |
| Maszyny i urządzenia, sprzęt elektryczny i elektrotechniczny | 566048,9 | 123698 | 133983 | 1245995,2 | 272623 | 294959 |
| Machinery and mechanical appliances, electrical and electrotechnical equipment | | | | | | |
| Sprzęt transportowy | 98528,6 | 21698 | 23515 | 751218,2 | 164704 | 178059 |
| Transport equipment | | | | | | |
| Przyrządy i aparatura, optyczne, fotograficzne, pomiarowe, kontrolne, itp. | 14852,8 | 3271 | 3545 | 106850,8 | 23439 | 25360 |
| Optical, photographic, measuring, checking instruments, etc. | | | | | | |
| Broń i amunicja | 47681,2 | 10516 | 11260 | 1980,2 | 433 | 469 |
| Arms and ammunition | | | | | | |
| Artykuły przemysłowe różne — meble, prefabrykaty budynków, zabawki, itp. | 84755,0 | 18515 | 20070 | 496299,9 | 108617 | 117481 |
| Miscellaneous manufactured articles | | | | | | |
| CZECHY CZECHIA | | | | | | |
| OGÓŁEM | 65395563,4 | 14313569 | 15479952 | 101810298,9 | 22268391 | 24085215 |
| TOTAL | | | | | | |
| Zwierzęta żywe; produkty pochodzenia zwierzęcego | 849831,6 | 186246 | 201528 | 3645408,5 | 798388 | 864010 |
| Live animals; animal products | | | | | | |
| Produkty pochodzenia roślinnego | 975611,6 | 212824 | 230432 | 1312004,0 | 287166 | 310666 |
| Vegetable products | | | | | | |
| Tłuszcze i oleje | 426372,5 | 92933 | 100567 | 441182,2 | 96817 | 104743 |
| Fats and oils | | | | | | |
| Przetwory spożywcze | 2256679,1 | 494390 | 535039 | 5721400,7 | 1253310 | 1356023 |
| Prepared foodstuffs | | | | | | |
| Produkty mineralne | 3686641,6 | 807891 | 875505 | 10986515,7 | 2399965 | 2591526 |
| Mineral products | | | | | | |

TABL. 29. **IMPORT WEDŁUG KRAJU WYSŁŹKI I EKSPORT WEDŁUG WAŻNIEJSZYCH KRAJÓW Z WYMIENIENIEM SEKCJI CN W 2023 R. (cd.)**

IMPORTS BY COUNTRY OF CONSIGNMENT AND EXPORTS BY MAJOR COUNTRIES AND CN SECTIONS IN 2023 (cont.)

| SEKCJE SECTIONS | Import Imports | | | Eksport Exports | | |
|---|-------------------------------------|-------------------------------------|---|-------------------------------------|-------------------------------------|---|
| | w tys. PLN in thousand PLN | w tys. EUR in thousand EUR | w tys. dol. USA in thousand USD | w tys. PLN in thousand PLN | w tys. EUR in thousand EUR | w tys. dol. USA in thousand USD |
| CZECHY (dok.) CZECHIA (cont.) | | | | | | |
| Produkty przemysłu chemicznego | 4597708,0 | 1008935 | 1091750 | 7706857,1 | 1684869 | 1822484 |
| Products of the chemical industry | | | | | | |
| Tworzywa sztuczne i kauczuk oraz artykuły z nich | 3915637,3 | 856435 | 926356 | 6674613,2 | 1460061 | 1579853 |
| Plastics and rubber and articles thereof | | | | | | |
| Skóry i artykuły z nich | 150226,4 | 32948 | 35689 | 314742,1 | 69078 | 74785 |
| Raw hides and skins, articles thereof | | | | | | |
| Drewno i artykuły z drewna | 589544,8 | 128681 | 139158 | 1264533,8 | 276183 | 298714 |
| Wood and articles of wood | | | | | | |
| Ścier drzewny, papier, tektura i artykuły z nich | 849702,6 | 186120 | 201465 | 2281305,5 | 499053 | 539952 |
| Pulp of wood, paper, paperboard and articles thereof | | | | | | |
| Materiały i artykuły włókiennicze | 2195665,5 | 481236 | 520810 | 3483954,5 | 763073 | 825487 |
| Textiles and textile articles | | | | | | |
| Obuwie, nakrycia głowy, itp. | 573553,9 | 125374 | 135753 | 1133118,6 | 247956 | 268258 |
| Footwear, headgear, etc. | | | | | | |
| Artykuły z kamienia, wyroby ceramiczne, szkło | 1141808,0 | 249751 | 270168 | 1924800,7 | 420630 | 454988 |
| Articles of stone, ceramic products, glass | | | | | | |
| Perły, kamienie szlachetne, metale szlachetne i artykuły z nich | 35269,4 | 7763 | 8414 | 429771,1 | 93980 | 101676 |
| Pearls, precious stones and metals, articles thereof | | | | | | |
| Metale nieszlachetne i artykuły z nich | 7890064,2 | 1723704 | 1864494 | 13278512,3 | 2898548 | 3135043 |
| Base metals and articles thereof | | | | | | |
| Maszyny i urządzenia, sprzęt elektryczny i elektrotechniczny | 16941559,8 | 3707151 | 4009559 | 21805046,9 | 4772461 | 5163810 |
| Machinery and mechanical appliances, electrical and electrotechnical equipment | | | | | | |
| Sprzęt transportowy | 13958398,3 | 3055572 | 3300111 | 10117443,3 | 2214432 | 2395258 |
| Transport equipment | | | | | | |
| Przyrządy i aparatura, optyczne, fotograficzne, pomiarowe, kontrolne, itp. | 998933,9 | 219115 | 237217 | 1660191,7 | 363099 | 392773 |
| Optical, photographic, measuring, checking instruments, etc. | | | | | | |
| Broń i amunicja | 128399,6 | 28255 | 30503 | 46349,5 | 10158 | 10956 |
| Arms and ammunition | | | | | | |
| Artykuły przemysłowe różne — meble, prefabrykaty budynków, zabawki, itp. | 2892153,6 | 632394 | 683794 | 7579175,5 | 1658421 | 1793407 |
| Miscellaneous manufactured articles | | | | | | |
| Dzieła sztuki, przedmioty kolekcjonerskie i antyki | 341801,9 | 75853 | 81642 | 3372,1 | 743 | 802 |
| Works of art, collectors' pieces and antiques | | | | | | |
| DANIA DENMARK | | | | | | |
| OGÓŁEM | 34681848,4 | 7594071 | 8219464 | 25990913,9 | 5689718 | 6154192 |
| TOTAL | | | | | | |
| Zwierzęta żywe; produkty pochodzenia zwierzęcego | 6807454,7 | 1493376 | 1616486 | 1467178,8 | 321240 | 347438 |
| Live animals; animal products | | | | | | |
| Produkty pochodzenia roślinnego | 437944,9 | 95187 | 102830 | 548474,0 | 120295 | 130001 |
| Vegetable products | | | | | | |
| Tłuszcze i oleje | 49263,8 | 10648 | 11509 | 98939,9 | 21608 | 23316 |
| Fats and oils | | | | | | |
| Przetwory spożywcze | 789134,3 | 172650 | 186682 | 2885191,3 | 631931 | 684113 |
| Prepared foodstuffs | | | | | | |
| Produkty mineralne | 195815,4 | 43185 | 46917 | 515215,9 | 113417 | 122809 |
| Mineral products | | | | | | |

TABL. 29. IMPORT WEDŁUG KRAJU WYSŁŹKI I EKSPORT WEDŁUG WAŻNIEJSZYCH KRAJÓW Z WYMIENIENIEM SEKCJI CN W 2023 R. (cd.)
IMPORTS BY COUNTRY OF CONSIGNMENT AND EXPORTS BY MAJOR COUNTRIES AND CN SECTIONS IN 2023 (cont.)

| SEKCJE SECTIONS | Import Imports | | | Eksport Exports | | |
|---|-------------------------------------|-------------------------------------|---|-------------------------------------|-------------------------------------|---|
| | w tys. PLN in thousand PLN | w tys. EUR in thousand EUR | w tys. dol. USA in thousand USD | w tys. PLN in thousand PLN | w tys. EUR in thousand EUR | w tys. dol. USA in thousand USD |
| DANIA (dok.) DENMARK (cont.) | | | | | | |
| Produkty przemysłu chemicznego | 3187873,6 | 698356 | 756337 | 1710348,4 | 374342 | 404832 |
| Products of the chemical industry | | | | | | |
| Tworzywa sztuczne i kauczuk oraz artykuły z nich | 764793,6 | 167369 | 181090 | 1413933,3 | 309263 | 334477 |
| Plastics and rubber and articles thereof | | | | | | |
| Skóry i artykuły z nich | 67241,5 | 14723 | 15919 | 56115,6 | 12287 | 13280 |
| Raw hides and skins, articles thereof | | | | | | |
| Drewno i artykuły z drewna | 100527,3 | 21985 | 23761 | 892922,5 | 194970 | 210840 |
| Wood and articles of wood | | | | | | |
| Ścier drzewny, papier, tektura i artykuły z nich | 275225,7 | 60276 | 65244 | 945597,0 | 206945 | 223861 |
| Pulp of wood, paper, paperboard and articles thereof | | | | | | |
| Materiały i artykuły włókiennicze | 1197911,9 | 261887 | 283650 | 1036891,3 | 227388 | 245866 |
| Textiles and textile articles | | | | | | |
| Obuwie, nakrycia głowy, itp. | 592842,6 | 130318 | 141302 | 126926,5 | 27696 | 29910 |
| Footwear, headgear, etc. | | | | | | |
| Artykuły z kamienia, wyroby ceramiczne, szkło | 123600,8 | 27156 | 29277 | 1076532,3 | 235739 | 255381 |
| Articles of stone, ceramic products, glass | | | | | | |
| Metale nieszlachetne i artykuły z nich | 2302475,4 | 502853 | 544071 | 2798152,9 | 612686 | 663231 |
| Base metals and articles thereof | | | | | | |
| Maszyny i urządzenia, sprzęt elektryczny i elektrotechniczny | 4198641,7 | 919251 | 994712 | 4972230,5 | 1089192 | 1178062 |
| Machinery and mechanical appliances, electrical and electrotechnical equipment | | | | | | |
| Sprzęt transportowy | 646590,5 | 141599 | 153191 | 2006799,0 | 437896 | 472589 |
| Transport equipment | | | | | | |
| Przyrządy i aparatura, optyczne, fotograficzne, pomiarowe, kontrolne, itp. | 814971,6 | 178560 | 193153 | 1568993,7 | 343602 | 371582 |
| Optical, photographic, measuring, checking instruments, etc. | | | | | | |
| Artykuły przemysłowe różne — meble, prefabrykaty budynków, zabawki, itp. | 464853,8 | 101680 | 109870 | 1860643,4 | 407063 | 440264 |
| Miscellaneous manufactured articles | | | | | | |
| Dzieła sztuki, przedmioty kolekcjonerskie i antyki | 11654629,6 | 2550811 | 2761079 | 2862,4 | 634 | 692 |
| Works of art, collectors' pieces and antiques | | | | | | |
| ESTONIA ESTONIA | | | | | | |
| OGÓŁEM | 2591543,7 | 567530 | 614063 | 7394082,7 | 1617168 | 1749744 |
| TOTAL | | | | | | |
| Zwierzęta żywe; produkty pochodzenia zwierzęcego | 246182,3 | 53985 | 58341 | 334905,0 | 73216 | 79297 |
| Live animals; animal products | | | | | | |
| Produkty pochodzenia roślinnego | 13778,6 | 3012 | 3258 | 172804,5 | 37846 | 41013 |
| Vegetable products | | | | | | |
| Tłuszcze i oleje | 3812,3 | 828 | 890 | 95651,4 | 21031 | 22816 |
| Fats and oils | | | | | | |
| Przetwory spożywcze | 100704,3 | 22059 | 23825 | 524647,2 | 114981 | 124437 |
| Prepared foodstuffs | | | | | | |
| Produkty mineralne | 36587,6 | 8151 | 8897 | 309657,7 | 68086 | 73523 |
| Mineral products | | | | | | |
| Produkty przemysłu chemicznego | 167222,1 | 36725 | 39793 | 845105,4 | 184202 | 199211 |
| Products of the chemical industry | | | | | | |
| Tworzywa sztuczne i kauczuk oraz artykuły z nich | 148813,8 | 32350 | 34871 | 517241,3 | 113064 | 122349 |
| Plastics and rubber and articles thereof | | | | | | |

TABL. 29. IMPORT WEDŁUG KRAJU WYSŁŹKI I EKSPORT WEDŁUG WAŻNIEJSZYCH KRAJÓW Z WYMIENIENIEM SEKCJI CN W 2023 R. (cd.)

IMPORTS BY COUNTRY OF CONSIGNMENT AND EXPORTS BY MAJOR COUNTRIES AND CN SECTIONS IN 2023 (cont.)

| SEKCJE SECTIONS | Import Imports | | | Eksport Exports | | |
|---|-------------------------------------|-------------------------------------|---|-------------------------------------|-------------------------------------|---|
| | w tys. PLN in thousand PLN | w tys. EUR in thousand EUR | w tys. dol. USA in thousand USD | w tys. PLN in thousand PLN | w tys. EUR in thousand EUR | w tys. dol. USA in thousand USD |
| ESTONIA (dok.) ESTONIA (cont.) | | | | | | |
| Drewno i artykuły z drewna | 313808,7 | 68494 | 74134 | 249426,0 | 54358 | 58793 |
| Wood and articles of wood | | | | | | |
| Ścier drzewny, papier, tektura i artykuły z nich | 98211,6 | 21486 | 23213 | 125072,1 | 27350 | 29533 |
| Pulp of wood, paper, paperboard and articles thereof | | | | | | |
| Materiały i artykuły włókiennicze | 48450,3 | 10630 | 11504 | 368567,5 | 80748 | 87477 |
| Textiles and textile articles | | | | | | |
| Obuwie, nakrycia głowy, itp. | 12478,6 | 2738 | 2958 | 74717,4 | 16350 | 17694 |
| Footwear, headgear, etc. | | | | | | |
| Artykuły z kamienia, wyroby ceramiczne, szkło | 27539,1 | 6050 | 6542 | 223063,7 | 48815 | 52815 |
| Articles of stone, ceramic products, glass | | | | | | |
| Perły, kamienie szlachetne, metale szlachetne i artykuły z nich | 93326,5 | 20740 | 22554 | 84961,7 | 18911 | 20571 |
| Pearls, precious stones and metals, articles thereof | | | | | | |
| Metale nieszlachetne i artykuły z nich | 229832,7 | 50098 | 54180 | 1132615,9 | 247265 | 267368 |
| Base metals and articles thereof | | | | | | |
| Maszyny i urządzenia, sprzęt elektryczny i elektrotechniczny | 523724,0 | 114572 | 124084 | 1126753,5 | 246698 | 266950 |
| Machinery and mechanical appliances, electrical and electrotechnical equipment | | | | | | |
| Sprzęt transportowy | 299279,7 | 65771 | 71085 | 755692,1 | 165038 | 178522 |
| Transport equipment | | | | | | |
| Przyrządy i aparatura, optyczne, fotograficzne, pomiarowe, kontrolne, itp. | 38437,8 | 8462 | 9175 | 68354,8 | 14948 | 16181 |
| Optical, photographic, measuring, checking instruments, etc. | | | | | | |
| Artykuły przemysłowe różne — meble, prefabrykaty budynków, zabawki, itp. | 185497,4 | 40527 | 43834 | 341485,2 | 74701 | 80837 |
| Miscellaneous manufactured articles | | | | | | |
| FINLANDIA FINLAND | | | | | | |
| OGÓŁEM | 10688847,7 | 2338051 | 2528866 | 13336086,1 | 2914418 | 3151814 |
| TOTAL | | | | | | |
| Zwierzęta żywe; produkty pochodzenia zwierzęcego | 158714,3 | 34967 | 37796 | 109246,4 | 23876 | 25816 |
| Live animals; animal products | | | | | | |
| Produkty pochodzenia roślinnego | 30875,0 | 6775 | 7342 | 243064,7 | 53164 | 57505 |
| Vegetable products | | | | | | |
| Tłuszcze i oleje | 2495,9 | 544 | 588 | 193933,4 | 41998 | 45184 |
| Fats and oils | | | | | | |
| Przetwory spożywcze | 158889,4 | 34945 | 37816 | 877867,3 | 192226 | 207988 |
| Prepared foodstuffs | | | | | | |
| Produkty mineralne | 1260132,8 | 274192 | 296540 | 954257,8 | 208680 | 225791 |
| Mineral products | | | | | | |
| Produkty przemysłu chemicznego | 806635,3 | 177126 | 191387 | 841745,2 | 184097 | 199193 |
| Products of the chemical industry | | | | | | |
| Tworzywa sztuczne i kauczuk oraz artykuły z nich | 693590,8 | 151751 | 164169 | 779382,5 | 170243 | 184179 |
| Plastics and rubber and articles thereof | | | | | | |
| Skóry i artykuły z nich | 4837,3 | 1056 | 1139 | 219646,4 | 47690 | 51394 |
| Raw hides and skins, articles thereof | | | | | | |
| Drewno i artykuły z drewna | 272841,1 | 59674 | 64510 | 134741,0 | 29407 | 31810 |
| Wood and articles of wood | | | | | | |
| Ścier drzewny, papier, tektura i artykuły z nich | 2124879,7 | 464895 | 503040 | 268427,9 | 58829 | 63684 |
| Pulp of wood, paper, paperboard and articles thereof | | | | | | |

TABL. 29. IMPORT WEDŁUG KRAJU WYSŁŹKI I EKSPORT WEDŁUG WAŻNIEJSZYCH KRAJÓW Z WYMIENIENIEM SEKCJI CN W 2023 R. (cd.)
IMPORTS BY COUNTRY OF CONSIGNMENT AND EXPORTS BY MAJOR COUNTRIES AND CN SECTIONS IN 2023 (cont.)

| SEKCJE SECTIONS | Import Imports | | | Eksport Exports | | |
|---|-------------------------------------|-------------------------------------|---|-------------------------------------|-------------------------------------|---|
| | w tys. PLN in thousand PLN | w tys. EUR in thousand EUR | w tys. dol. USA in thousand USD | w tys. PLN in thousand PLN | w tys. EUR in thousand EUR | w tys. dol. USA in thousand USD |
| FINLANDIA (dok.) FINLAND (cont.) | | | | | | |
| Materiały i artykuły włókiennicze | 182884,6 | 40009 | 43303 | 664271,6 | 145292 | 157275 |
| Textiles and textile articles | | | | | | |
| Obuwie, nakrycia głowy, itp. | 14083,9 | 3078 | 3327 | 80910,2 | 17680 | 19143 |
| Footwear, headgear, etc. | | | | | | |
| Artykuły z kamienia, wyroby ceramiczne, szkło Articles of stone, ceramic products, glass | 47261,5 | 10360 | 11211 | 335812,5 | 73444 | 79436 |
| Metale nieszlachetne i artykuły z nich | 2453857,1 | 536576 | 580468 | 2407694,8 | 526009 | 568621 |
| Base metals and articles thereof | | | | | | |
| Maszyny i urządzenia, sprzęt elektryczny i elektrotechniczny | 1874406,4 | 410268 | 443489 | 2978179,6 | 650480 | 703693 |
| Machinery and mechanical appliances, electrical and electrotechnical equipment | | | | | | |
| Sprzęt transportowy | 444527,4 | 97257 | 105315 | 1204521,2 | 262929 | 283814 |
| Transport equipment | | | | | | |
| Przyrządy i aparatura, optyczne, fotograficzne, pomiarowe, kontrolne, itp. | 98141,6 | 21515 | 23325 | 268448,8 | 58813 | 63660 |
| Optical, photographic, measuring, checking instruments, etc. | | | | | | |
| Artykuły przemysłowe różne — meble, pafa- brykaty budynków, zabawki, itp. | 36829,8 | 8026 | 8655 | 766453,5 | 167923 | 181855 |
| Miscellaneous manufactured articles | | | | | | |
| FRANCJA FRANCE | | | | | | |
| OGÓŁEM | 59871740,5 | 13102985 | 14169729 | 99066747,2 | 21668924 | 23426166 |
| TOTAL | | | | | | |
| Zwierzęta żywe; produkty pochodzenia zwierzęcego | 1286036,5 | 282617 | 305881 | 4541403,6 | 993302 | 1074148 |
| Live animals; animal products | | | | | | |
| Produkty pochodzenia roślinnego | 1617562,2 | 353552 | 382592 | 1799756,1 | 392900 | 424739 |
| Vegetable products | | | | | | |
| Tłuszcze i oleje | 83571,6 | 18343 | 19850 | 168754,4 | 36553 | 39462 |
| Fats and oils | | | | | | |
| Przetwory spożywcze | 3321651,6 | 728396 | 788510 | 7453746,9 | 1630695 | 1764504 |
| Prepared foodstuffs | | | | | | |
| Produkty mineralne | 544904,7 | 119404 | 129169 | 831471,7 | 180086 | 193831 |
| Mineral products | | | | | | |
| Produkty przemysłu chemicznego | 11392260,4 | 2490024 | 2692921 | 4477082,7 | 981293 | 1061524 |
| Products of the chemical industry | | | | | | |
| Tworzywa sztuczne i kauczuk oraz artykuły z nich | 5501308,8 | 1203884 | 1302309 | 7749105,3 | 1693447 | 1831006 |
| Plastics and rubber and articles thereof | | | | | | |
| Skóry i artykuły z nich | 305107,8 | 66962 | 72516 | 181776,0 | 39839 | 43123 |
| Raw hides and skins, articles thereof | | | | | | |
| Drewno i artykuły z drewna | 202134,4 | 44283 | 47909 | 2536556,6 | 552898 | 597730 |
| Wood and articles of wood | | | | | | |
| Ścier drzewny, papier, tektura i artykuły z nich Pulp of wood, paper, paperboard and articles thereof | 1310027,4 | 287131 | 310588 | 2210788,8 | 483682 | 523279 |
| Materiały i artykuły włókiennicze | 2364388,6 | 518875 | 561369 | 2902708,8 | 634934 | 686636 |
| Textiles and textile articles | | | | | | |
| Obuwie, nakrycia głowy, itp. | 715530,3 | 156980 | 170104 | 361256,4 | 79000 | 85434 |
| Footwear, headgear, etc. | | | | | | |
| Artykuły z kamienia, wyroby ceramiczne, szkło Articles of stone, ceramic products, glass | 701434,3 | 153516 | 166152 | 1839151,0 | 401701 | 434393 |

TABL. 29. IMPORT WEDŁUG KRAJU WYSŁŹKI I EKSPORT WEDŁUG WAŻNIEJSZYCH KRAJÓW Z WYMIENIENIEM SEKCJI CN W 2023 R. (cd.)

IMPORTS BY COUNTRY OF CONSIGNMENT AND EXPORTS BY MAJOR COUNTRIES AND CN SECTIONS IN 2023 (cont.)

| SEKCJE SECTIONS | Import Imports | | | Eksport Exports | | |
|---|-------------------------------------|-------------------------------------|---|-------------------------------------|-------------------------------------|---|
| | w tys. PLN in thousand PLN | w tys. EUR in thousand EUR | w tys. dol. USA in thousand USD | w tys. PLN in thousand PLN | w tys. EUR in thousand EUR | w tys. dol. USA in thousand USD |
| FRANCJA (dok.) FRANCE (cont.) | | | | | | |
| Perły, kamienie szlachetne, metale szlachetne i artykuły z nich | 50491,7 | 11070 | 11967 | 104009,4 | 22785 | 24659 |
| Pearls, precious stones and metals, articles thereof | | | | | | |
| Metale nieszlachetne i artykuły z nich | 5713259,1 | 1249587 | 1351547 | 6649800,2 | 1453913 | 1572460 |
| Base metals and articles thereof | | | | | | |
| Maszyny i urządzenia, sprzęt elektryczny i elektrotechniczny | 13308991,4 | 2913322 | 3150019 | 31274260,9 | 6841137 | 7393671 |
| Machinery and mechanical appliances, electrical and electrotechnical equipment | | | | | | |
| Sprzęt transportowy | 8133099,5 | 1776754 | 1918447 | 15680764,5 | 3433634 | 3710796 |
| Transport equipment | | | | | | |
| Przyrządy i aparatura, optyczne, fotograficzne, pomiarowe, kontrolne, itp. | 1674673,3 | 367443 | 397547 | 2177153,0 | 475996 | 514500 |
| Optical, photographic, measuring, checking instruments, etc. | | | | | | |
| Artykuły przemysłowe różne — meble, prefabrykaty budynków, zabawki, itp. | 1601934,7 | 351199 | 379889 | 6111053,9 | 1337587 | 1446444 |
| Miscellaneous manufactured articles | | | | | | |
| GRECJA GREECE | | | | | | |
| OGÓŁEM | 3248257,5 | 711449 | 769434 | 7674733,5 | 1681080 | 1817934 |
| TOTAL | | | | | | |
| Zwierzęta żywe; produkty pochodzenia zwierzęcego | 72513,4 | 15916 | 17226 | 752622,4 | 164735 | 178322 |
| Live animals; animal products | | | | | | |
| Produkty pochodzenia roślinnego | 712621,0 | 155665 | 168261 | 266714,7 | 58601 | 63493 |
| Vegetable products | | | | | | |
| Tłuszcze i oleje | 77766,2 | 17018 | 18390 | 61366,8 | 13482 | 14622 |
| Fats and oils | | | | | | |
| Przetwory spożywcze | 418658,4 | 91936 | 99415 | 1042338,3 | 228520 | 247270 |
| Prepared foodstuffs | | | | | | |
| Produkty mineralne | 14458,5 | 3166 | 3420 | 102516,4 | 22345 | 24081 |
| Mineral products | | | | | | |
| Produkty przemysłu chemicznego | 417946,5 | 91557 | 99009 | 636313,6 | 139231 | 150467 |
| Products of the chemical industry | | | | | | |
| Tworzywa sztuczne i kauczuk oraz artykuły z nich | 325567,0 | 71404 | 77228 | 465195,5 | 102003 | 110449 |
| Plastics and rubber and articles thereof | | | | | | |
| Skóry i artykuły z nich | 3554,8 | 778 | 837 | 80433,2 | 17714 | 19168 |
| Raw hides and skins, articles thereof | | | | | | |
| Drewno i artykuły z drewna | 2279,8 | 499 | 540 | 58918,6 | 12856 | 13936 |
| Wood and articles of wood | | | | | | |
| Ścier drzewny, papier, tektura i artykuły z nich | 30961,8 | 6805 | 7356 | 176393,6 | 38583 | 41779 |
| Pulp of wood, paper, paperboard and articles thereof | | | | | | |
| Materiały i artykuły włókiennicze | 90088,7 | 19764 | 21405 | 494700,4 | 108871 | 117728 |
| Textiles and textile articles | | | | | | |
| Obuwie, nakrycia głowy, itp. | 5478,0 | 1203 | 1299 | 276323,4 | 60666 | 65542 |
| Footwear, headgear, etc. | | | | | | |
| Artykuły z kamienia, wyroby ceramiczne, szkło | 11740,2 | 2607 | 2818 | 97434,2 | 21359 | 23097 |
| Articles of stone, ceramic products, glass | | | | | | |
| Metale nieszlachetne i artykuły z nich | 741231,7 | 162469 | 175853 | 422360,2 | 92435 | 100093 |
| Base metals and articles thereof | | | | | | |

TABL. 29. IMPORT WEDŁUG KRAJU WYSŁŹKI I EKSPORT WEDŁUG WAŻNIEJSZYCH KRAJÓW Z WYMIENIENIEM SEKCJI CN W 2023 R. (cd.)
IMPORTS BY COUNTRY OF CONSIGNMENT AND EXPORTS BY MAJOR COUNTRIES AND CN SECTIONS IN 2023 (cont.)

| SEKCJE SECTIONS | Import Imports | | | Eksport Exports | | |
|---|-------------------------------------|-------------------------------------|---|-------------------------------------|-------------------------------------|---|
| | w tys. PLN in thousand PLN | w tys. EUR in thousand EUR | w tys. dol. USA in thousand USD | w tys. PLN in thousand PLN | w tys. EUR in thousand EUR | w tys. dol. USA in thousand USD |
| GRECJA (dok.) GREECE (cont.) | | | | | | |
| Maszyny i urządzenia, sprzęt elektryczny i elektrotechniczny | 228888,1 | 50069 | 54114 | 1739532,6 | 380291 | 410604 |
| Machinery and mechanical appliances, electrical and electrotechnical equipment | | | | | | |
| Sprzęt transportowy | 24347,2 | 5324 | 5758 | 392857,3 | 86172 | 93172 |
| Transport equipment | | | | | | |
| Przyrządy i aparatura, optyczne, fotograficzne, pomiarowe, kontrolne, itp. | 35023,7 | 7648 | 8292 | 221023,1 | 48179 | 52057 |
| Optical, photographic, measuring, checking instruments, etc. | | | | | | |
| Artykuły przemysłowe różne — meble, prefabrykaty budynków, zabawki, itp. | 31614,1 | 6854 | 7388 | 382058,5 | 83803 | 90720 |
| Miscellaneous manufactured articles | | | | | | |
| HISZPANIA SPAIN | | | | | | |
| OGÓŁEM | 38085735,9 | 8343491 | 9024556 | 44481040,1 | 9730039 | 10519943 |
| TOTAL | | | | | | |
| Zwierzęta żywe; produkty pochodzenia zwierzęcego | 1685694,5 | 370439 | 401093 | 2524970,1 | 551931 | 597024 |
| Live animals; animal products | | | | | | |
| Produkty pochodzenia roślinnego | 4025503,0 | 878402 | 949071 | 1086398,8 | 238227 | 257327 |
| Vegetable products | | | | | | |
| Tłuszcze i oleje | 230669,4 | 50618 | 54690 | 201483,5 | 44199 | 47865 |
| Fats and oils | | | | | | |
| Przetwory spożywcze | 2298384,7 | 503901 | 545680 | 4453182,8 | 975317 | 1055857 |
| Prepared foodstuffs | | | | | | |
| Produkty mineralne | 325261,0 | 70224 | 75074 | 763605,4 | 165792 | 178957 |
| Mineral products | | | | | | |
| Produkty przemysłu chemicznego | 3443872,9 | 754046 | 815324 | 3052480,2 | 668511 | 723334 |
| Products of the chemical industry | | | | | | |
| Tworzywa sztuczne i kauczuk oraz artykuły z nich | 2329546,8 | 509810 | 551349 | 2843667,1 | 621616 | 672004 |
| Plastics and rubber and articles thereof | | | | | | |
| Skóry i artykuły z nich | 254143,6 | 55781 | 60391 | 93189,8 | 20441 | 22077 |
| Raw hides and skins, articles thereof | | | | | | |
| Drewno i artykuły z drewna | 142933,1 | 31292 | 33868 | 289599,0 | 63351 | 68484 |
| Wood and articles of wood | | | | | | |
| Ścier drzewny, papier, tektura i artykuły z nich | 698486,1 | 152785 | 165247 | 618128,2 | 135367 | 146427 |
| Pulp of wood, paper, paperboard and articles thereof | | | | | | |
| Materiały i artykuły włókiennicze | 6729380,4 | 1476326 | 1597174 | 1368162,3 | 301056 | 325078 |
| Textiles and textile articles | | | | | | |
| Obuwie, nakrycia głowy, itp. | 824862,0 | 180878 | 195806 | 294657,4 | 64606 | 69810 |
| Footwear, headgear, etc. | | | | | | |
| Artykuły z kamienia, wyroby ceramiczne, szkło | 582340,1 | 127387 | 137896 | 591509,1 | 129290 | 139867 |
| Articles of stone, ceramic products, glass | | | | | | |
| Perły, kamienie szlachetne, metale szlachetne i artykuły z nich | 104430,1 | 22909 | 24777 | 59297,8 | 13144 | 14270 |
| Pearls, precious stones and metals, articles thereof | | | | | | |
| Metale nieszlachetne i artykuły z nich | 3449011,2 | 754931 | 816217 | 1935860,6 | 423487 | 458025 |
| Base metals and articles thereof | | | | | | |
| Maszyny i urządzenia, sprzęt elektryczny i elektrotechniczny | 5257063,3 | 1152177 | 1246708 | 13298470,8 | 2908715 | 3144038 |
| Machinery and mechanical appliances, electrical and electrotechnical equipment | | | | | | |

TABL. 29. IMPORT WEDŁUG KRAJU WYSŁŹKI I EKSPORT WEDŁUG WAŻNIEJSZYCH KRAJÓW Z WYMIENIENIEM SEKCJI CN W 2023 R. (cd.)

IMPORTS BY COUNTRY OF CONSIGNMENT AND EXPORTS BY MAJOR COUNTRIES AND CN SECTIONS IN 2023 (cont.)

| SEKCJE SECTIONS | Import Imports | | | Eksport Exports | | |
|---|-------------------------------------|-------------------------------------|---|-------------------------------------|-------------------------------------|---|
| | w tys. PLN in thousand PLN | w tys. EUR in thousand EUR | w tys. dol. USA in thousand USD | w tys. PLN in thousand PLN | w tys. EUR in thousand EUR | w tys. dol. USA in thousand USD |
| HISZPANIA (dok.) SPAIN (cont.) | | | | | | |
| Sprzęt transportowy | 4746915,6 | 1041332 | 1126565 | 7869704,8 | 1717810 | 1856099 |
| Transport equipment | | | | | | |
| Przyrządy i aparatura, optyczne, fotograficzne, pomiarowe, kontrolne, itp. | 237509,3 | 52160 | 56393 | 864920,4 | 189587 | 205046 |
| Optical, photographic, measuring, checking in- struments, etc. | | | | | | |
| Artykuły przemysłowe różne — meble, pefa- brykaty budynków, zabawki, itp. | 709940,9 | 155948 | 168897 | 2255672,3 | 494084 | 534556 |
| Miscellaneous manufactured articles | | | | | | |
| HOLANDIA NETHERLANDS | | | | | | |
| OGÓŁEM | 104162566,7 | 22806891 | 24673957 | 72937802,4 | 15972039 | 17280456 |
| TOTAL | | | | | | |
| Zwierzęta żywe; produkty pochodzenia zwie- rzęcego | 3165398,5 | 693239 | 750290 | 4131024,1 | 902467 | 976153 |
| Live animals; animal products | | | | | | |
| Produkty pochodzenia roślinnego | 7130718,5 | 1556029 | 1683448 | 3796441,8 | 831528 | 900102 |
| Vegetable products | | | | | | |
| Tłuszcze i oleje | 1643559,9 | 359399 | 388963 | 1025544,6 | 224363 | 242590 |
| Fats and oils | | | | | | |
| Przetwory spożywcze | 5308249,6 | 1164100 | 1260163 | 5722748,9 | 1252370 | 1355348 |
| Prepared foodstuffs | | | | | | |
| Produkty mineralne | 5679283,9 | 1242679 | 1341829 | 3004652,9 | 658102 | 711815 |
| Mineral products | | | | | | |
| Produkty przemysłu chemicznego | 13303299,4 | 2913597 | 3153931 | 3575512,7 | 783263 | 847452 |
| Products of the chemical industry | | | | | | |
| Tworzywa sztuczne i kauczuk oraz artykuły z nich | 6884591,5 | 1505625 | 1629155 | 4306695,1 | 941534 | 1017948 |
| Plastics and rubber and articles thereof | | | | | | |
| Skóry i artykuły z nich | 431507,2 | 94387 | 102107 | 219611,9 | 48196 | 52165 |
| Raw hides and skins, articles thereof | | | | | | |
| Drewno i artykuły z drewna | 172062,4 | 37566 | 40627 | 1074170,6 | 234742 | 253884 |
| Wood and articles of wood | | | | | | |
| Ścier drzewny, papier, tektura i artykuły z nich thereof | 1235385,3 | 270034 | 292361 | 1481490,9 | 324231 | 351013 |
| Pulp of wood, paper, paperboard and articles thereof | | | | | | |
| Materiały i artykuły włókiennicze | 4794851,0 | 1051415 | 1137732 | 3467588,3 | 760426 | 822203 |
| Textiles and textile articles | | | | | | |
| Obuwie, nakrycia głowy, itp. | 1295666,8 | 284095 | 307499 | 431607,4 | 94696 | 102509 |
| Footwear, headgear, etc. | | | | | | |
| Artykuły z kamienia, wyroby ceramiczne, szkło Articles of stone, ceramic products, glass | 348730,1 | 76461 | 82682 | 824921,0 | 180360 | 195096 |
| | | | | | | |
| Perły, kamienie szlachetne, metale szlachetne i artykuły z nich | 155005,8 | 33551 | 36234 | 32524,2 | 7142 | 7735 |
| Pearls, precious stones and metals, articles thereof | | | | | | |
| Metale nieszlachetne i artykuły z nich | 6913920,9 | 1511425 | 1635099 | 5497800,6 | 1203977 | 1302909 |
| Base metals and articles thereof | | | | | | |
| Maszyny i urządzenia, sprzęt elektryczny i elektrotechniczny | 31036828,7 | 6804885 | 7361490 | 20654445,9 | 4523723 | 4894609 |
| Machinery and mechanical appliances, electri- cal and electrotechnical equipment | | | | | | |
| Sprzęt transportowy | 7559691,9 | 1650868 | 1786169 | 6858731,5 | 1505523 | 1628833 |
| Transport equipment | | | | | | |
| Przyrządy i aparatura, optyczne, fotograficzne, pomiarowe, kontrolne, itp. | 4656928,9 | 1022236 | 1105851 | 998539,6 | 218175 | 236020 |
| Optical, photographic, measuring, checking in- struments, etc. | | | | | | |

TABL. 29. IMPORT WEDŁUG KRAJU WYSŁŹKI I EKSPORT WEDŁUG WAŻNIEJSZYCH KRAJÓW Z WYMIENIENIEM SEKCJI CN W 2023 R. (cd.)

IMPORTS BY COUNTRY OF CONSIGNMENT AND EXPORTS BY MAJOR COUNTRIES AND CN SECTIONS IN 2023 (cont.)

| SEKCJE SECTIONS | Import Imports | | | Eksport Exports | | |
|---|-------------------------------------|-------------------------------------|---|-------------------------------------|-------------------------------------|---|
| | w tys. PLN in thousand PLN | w tys. EUR in thousand EUR | w tys. dol. USA in thousand USD | w tys. PLN in thousand PLN | w tys. EUR in thousand EUR | w tys. dol. USA in thousand USD |
| HOLANDIA (dok.) NETHERLANDS (cont.) | | | | | | |
| Artykuły przemysłowe różne — meble, prefabrykaty budynków, zabawki, itp. | 2441339,5 | 534059 | 576977 | 5788794,3 | 1267454 | 1371509 |
| Miscellaneous manufactured articles | | | | | | |
| Dzieła sztuki, przedmioty kolekcjonerskie i antyki | 1265,6 | 273 | 295 | 39044,1 | 8478 | 9159 |
| Works of art, collectors' pieces and antiques | | | | | | |
| INDIE INDIA | | | | | | |
| OGÓŁEM | 10149895,4 | 2222513 | 2406121 | 7410984,5 | 1624350 | 1757778 |
| TOTAL | | | | | | |
| Zwierzęta żywe; produkty pochodzenia zwierzęcego | 58317,3 | 12721 | 13783 | 33103,9 | 7228 | 7829 |
| Live animals; animal products | | | | | | |
| Produkty pochodzenia roślinnego | 213097,0 | 46685 | 50461 | 111500,4 | 24206 | 26106 |
| Vegetable products | | | | | | |
| Przetwory spożywcze | 427549,6 | 93516 | 101135 | 33109,8 | 7255 | 7859 |
| Prepared foodstuffs | | | | | | |
| Produkty mineralne | 661679,5 | 145380 | 157604 | 1473715,3 | 321124 | 346203 |
| Mineral products | | | | | | |
| Produkty przemysłu chemicznego | 1518972,7 | 332128 | 359272 | 325547,8 | 71483 | 77446 |
| Products of the chemical industry | | | | | | |
| Tworzywa sztuczne i kauczuk oraz artykuły z nich | 642963,1 | 140659 | 152306 | 343042,2 | 75189 | 81254 |
| Plastics and rubber and articles thereof | | | | | | |
| Skóry i artykuły z nich | 125774,7 | 27685 | 30005 | 11558,5 | 2533 | 2743 |
| Raw hides and skins, articles thereof | | | | | | |
| Drewno i artykuły z drewna | 17473,0 | 3843 | 4161 | 35592,2 | 7733 | 8392 |
| Wood and articles of wood | | | | | | |
| Ścier drzewny, papier, tektura i artykuły z nich | 40367,6 | 8841 | 9568 | 65599,0 | 14399 | 15619 |
| Pulp of wood, paper, paperboard and articles thereof | | | | | | |
| Materiały i artykuły włókiennicze | 1217204,2 | 266426 | 288731 | 24741,7 | 5420 | 5871 |
| Textiles and textile articles | | | | | | |
| Obuwie, nakrycia głowy, itp. | 318367,1 | 69717 | 75327 | 2693,6 | 591 | 640 |
| Footwear, headgear, etc. | | | | | | |
| Artykuły z kamienia, wyroby ceramiczne, szkło | 515024,7 | 112818 | 122201 | 143382,9 | 31483 | 34057 |
| Articles of stone, ceramic products, glass | | | | | | |
| Perły, kamienie szlachetne, metale szlachetne i artykuły z nich | 71545,8 | 15707 | 17020 | 4989,1 | 1096 | 1182 |
| Pearls, precious stones and metals, articles thereof | | | | | | |
| Metale nieszlachetne i artykuły z nich | 1586615,0 | 347102 | 375574 | 1549447,2 | 341880 | 369775 |
| Base metals and articles thereof | | | | | | |
| Maszyny i urządzenia, sprzęt elektryczny i elektrotechniczny | 1909387,1 | 418681 | 453581 | 2674042,8 | 585901 | 635217 |
| Machinery and mechanical appliances, electrical and electrotechnical equipment | | | | | | |
| Sprzęt transportowy | 534576,0 | 117001 | 126556 | 224869,9 | 49477 | 53981 |
| Transport equipment | | | | | | |
| Przyrządy i aparatura, optyczne, fotograficzne, pomiarowe, kontrolne, itp. | 160868,6 | 35117 | 38001 | 294944,7 | 64489 | 69759 |
| Optical, photographic, measuring, checking instruments, etc. | | | | | | |
| Artykuły przemysłowe różne — meble, prefabrykaty budynków, zabawki, itp. | 120421,7 | 26381 | 28556 | 41361,0 | 9077 | 9793 |
| Miscellaneous manufactured articles | | | | | | |

TABL. 29. IMPORT WEDŁUG KRAJU WYSŁŹKI I EKSPORT WEDŁUG WAŻNIEJSZYCH KRAJÓW Z WYMIENIENIEM SEKCJI CN W 2023 R. (cd.)

IMPORTS BY COUNTRY OF CONSIGNMENT AND EXPORTS BY MAJOR COUNTRIES AND CN SECTIONS IN 2023 (cont.)

| SEKCJE SECTIONS | Import Imports | | | Eksport Exports | | |
|---|-------------------------------------|-------------------------------------|---|-------------------------------------|-------------------------------------|---|
| | w tys. PLN in thousand PLN | w tys. EUR in thousand EUR | w tys. dol. USA in thousand USD | w tys. PLN in thousand PLN | w tys. EUR in thousand EUR | w tys. dol. USA in thousand USD |
| INDONEZJA INDONESIA | | | | | | |
| OGÓŁEM | 3908697,8 | 848324 | 917191 | 624681,7 | 136197 | 147066 |
| TOTAL | | | | | | |
| Zwierzęta żywe; produkty pochodzenia zwierzęcego | 27667,0 | 6008 | 6471 | 54892,5 | 11927 | 12906 |
| Live animals; animal products | | | | | | |
| Produkty pochodzenia roślinnego | 88072,2 | 19065 | 20565 | 12843,2 | 2813 | 3045 |
| Vegetable products | | | | | | |
| Przetwory spożywcze | 29170,4 | 6372 | 6882 | 61965,3 | 13499 | 14584 |
| Prepared foodstuffs | | | | | | |
| Produkty mineralne | 1115121,4 | 237524 | 255773 | 149,4 | 32 | 35 |
| Mineral products | | | | | | |
| Produkty przemysłu chemicznego | 169292,8 | 37125 | 40233 | 68775,1 | 14966 | 16129 |
| Products of the chemical industry | | | | | | |
| Tworzywa sztuczne i kauczuk oraz artykuły z nich | 382623,4 | 83429 | 90287 | 53010,9 | 11610 | 12558 |
| Plastics and rubber and articles thereof | | | | | | |
| Ścier drzewny, papier, tektura i artykuły z nich | 75633,9 | 16428 | 17684 | 12352,0 | 2734 | 2964 |
| Pulp of wood, paper, paperboard and articles thereof | | | | | | |
| Materiały i artykuły włókiennicze | 226892,5 | 49806 | 53991 | 876,1 | 193 | 209 |
| Textiles and textile articles | | | | | | |
| Metale nieszlachetne i artykuły z nich | 230377,5 | 51359 | 56503 | 36227,6 | 7777 | 8413 |
| Base metals and articles thereof | | | | | | |
| Maszyny i urządzenia, sprzęt elektryczny i elektrotechniczny | 1287323,0 | 280586 | 303104 | 263388,9 | 57526 | 62037 |
| Machinery and mechanical appliances, electrical and electrotechnical equipment | | | | | | |
| Przyrządy i aparatura, optyczne, fotograficzne, pomiarowe, kontrolne, itp. | 76549,1 | 16862 | 18313 | 24178,4 | 5308 | 5731 |
| Optical, photographic, measuring, checking instruments, etc. | | | | | | |
| Artykuły przemysłowe różne — meble, prefabrykaty budynków, zabawki, itp. | 91287,2 | 19961 | 21607 | 2655,2 | 577 | 626 |
| Miscellaneous manufactured articles | | | | | | |
| IRLANDIA IRELAND | | | | | | |
| OGÓŁEM | 8967873,0 | 1967525 | 2131301 | 6813967,7 | 1493561 | 1615969 |
| TOTAL | | | | | | |
| Zwierzęta żywe; produkty pochodzenia zwierzęcego | 508544,6 | 111606 | 120916 | 582988,5 | 127545 | 138027 |
| Live animals; animal products | | | | | | |
| Produkty pochodzenia roślinnego | 11321,5 | 2482 | 2688 | 281755,3 | 62125 | 67061 |
| Vegetable products | | | | | | |
| Przetwory spożywcze | 1334261,1 | 292054 | 316105 | 1341496,7 | 294409 | 318936 |
| Prepared foodstuffs | | | | | | |
| Produkty mineralne | 200913,1 | 45200 | 49362 | 19909,9 | 4345 | 4711 |
| Mineral products | | | | | | |
| Produkty przemysłu chemicznego | 2737829,9 | 600405 | 650388 | 619805,8 | 135591 | 146874 |
| Products of the chemical industry | | | | | | |
| Tworzywa sztuczne i kauczuk oraz artykuły z nich | 194825,6 | 42710 | 46178 | 348330,0 | 76280 | 82478 |
| Plastics and rubber and articles thereof | | | | | | |
| Drewno i artykuły z drewna | 12397,2 | 2706 | 2929 | 237503,1 | 51977 | 56194 |
| Wood and articles of wood | | | | | | |
| Ścier drzewny, papier, tektura i artykuły z nich | 92142,7 | 20051 | 21571 | 123726,9 | 27041 | 29247 |
| Pulp of wood, paper, paperboard and articles thereof | | | | | | |

TABL. 29. IMPORT WEDŁUG KRAJU WYSŁŹKI I EKSPORT WEDŁUG WAŻNIEJSZYCH KRAJÓW Z WYMIENIENIEM SEKCJI CN W 2023 R. (cd.)
IMPORTS BY COUNTRY OF CONSIGNMENT AND EXPORTS BY MAJOR COUNTRIES AND CN SECTIONS IN 2023 (cont.)

| SEKCJE SECTIONS | Import Imports | | | Eksport Exports | | |
|--|-------------------------------------|-------------------------------------|---|-------------------------------------|-------------------------------------|---|
| | w tys. PLN in thousand PLN | w tys. EUR in thousand EUR | w tys. dol. USA in thousand USD | w tys. PLN in thousand PLN | w tys. EUR in thousand EUR | w tys. dol. USA in thousand USD |
| IRLANDIA (dok.) IRELAND (cont.) | | | | | | |
| Materiały i artykuły włókiennicze | 85908,5 | 18762 | 20268 | 159918,6 | 34901 | 37756 |
| Textiles and textile articles | | | | | | |
| Artykuły z kamienia, wyroby ceramiczne, szkło | 33165,9 | 7225 | 7816 | 75862,9 | 16621 | 17947 |
| Articles of stone, ceramic products, glass | | | | | | |
| Metale nieszlachetne i artykuły z nich | 133692,8 | 29185 | 31589 | 285421,3 | 62545 | 67685 |
| Base metals and articles thereof | | | | | | |
| Maszyny i urządzenia, sprzęt elektryczny i elektrotechniczny | 3322787,2 | 729764 | 790821 | 1836297,8 | 402973 | 435925 |
| Machinery and mechanical appliances, electrical and electrotechnical equipment | | | | | | |
| Sprzęt transportowy | 74990,6 | 16413 | 17740 | 437811,3 | 95672 | 103301 |
| Transport equipment | | | | | | |
| Przyrządy i aparatura, optyczne, fotograficzne, pomiarowe, kontrolne, itp. | 173412,7 | 37704 | 40767 | 133378,6 | 29308 | 31713 |
| Optical, photographic, measuring, checking in- struments, etc. | | | | | | |
| Artykuły przemysłowe różne — meble, prefa- brykaty budynków, zabawki, itp. | 18740,8 | 4066 | 4395 | 266894,8 | 58442 | 63169 |
| Miscellaneous manufactured articles | | | | | | |
| IZRAEL ISRAEL | | | | | | |
| OGÓŁEM | 1357281,8 | 296579 | 320855 | 4003610,1 | 876674 | 949579 |
| TOTAL | | | | | | |
| Zwierzęta żywe; produkty pochodzenia zwie- rzęcego | 6,1 | 1 | 1 | 633016,8 | 138479 | 150092 |
| Live animals; animal products | | | | | | |
| Produkty pochodzenia roślinnego | 21078,9 | 4563 | 4915 | 56088,0 | 12354 | 13424 |
| Vegetable products | | | | | | |
| Tłuszcze i oleje | 167,3 | 36 | 38 | 39328,8 | 8557 | 9254 |
| Fats and oils | | | | | | |
| Przetwory spożywcze | 58112,1 | 12779 | 13870 | 809687,6 | 177768 | 192573 |
| Prepared foodstuffs | | | | | | |
| Produkty przemysłu chemicznego | 427154,5 | 93018 | 100670 | 450037,0 | 98249 | 106297 |
| Products of the chemical industry | | | | | | |
| Tworzywa sztuczne i kauczuk oraz artykuły z nich | 164902,4 | 36024 | 38949 | 93934,2 | 20527 | 22282 |
| Plastics and rubber and articles thereof | | | | | | |
| Drewno i artykuły z drewna | 1395,7 | 310 | 337 | 38629,6 | 8405 | 9104 |
| Wood and articles of wood | | | | | | |
| Ścier drzewny, papier, tektura i artykuły z nich thereof | 3680,3 | 804 | 879 | 77494,8 | 16872 | 18242 |
| Pulp of wood, paper, paperboard and articles thereof | | | | | | |
| Materiały i artykuły włókiennicze | 121977,2 | 26690 | 28853 | 53586,7 | 11700 | 12669 |
| Textiles and textile articles | | | | | | |
| Artykuły z kamienia, wyroby ceramiczne, szkło | 7805,7 | 1734 | 1887 | 39672,0 | 8686 | 9420 |
| Articles of stone, ceramic products, glass | | | | | | |
| Metale nieszlachetne i artykuły z nich | 113196,8 | 24811 | 26870 | 211157,3 | 46322 | 50148 |
| Base metals and articles thereof | | | | | | |
| Maszyny i urządzenia, sprzęt elektryczny i elektrotechniczny | 287574,6 | 63100 | 68316 | 702855,7 | 153813 | 166542 |
| Machinery and mechanical appliances, electrical and electrotechnical equipment | | | | | | |
| Sprzęt transportowy | 10239,7 | 2227 | 2399 | 276970,3 | 61015 | 66103 |
| Transport equipment | | | | | | |

TABL. 29. IMPORT WEDŁUG KRAJU WYSŁŹKI I EKSPORT WEDŁUG WAŻNIEJSZYCH KRAJÓW Z WYMIENIENIEM SEKCJI CN W 2023 R. (cd.)
IMPORTS BY COUNTRY OF CONSIGNMENT AND EXPORTS BY MAJOR COUNTRIES AND CN SECTIONS IN 2023 (cont.)

| SEKCJE SECTIONS | Import Imports | | | Eksport Exports | | |
|---|-------------------------------------|-------------------------------------|---|-------------------------------------|-------------------------------------|---|
| | w tys. PLN in thousand PLN | w tys. EUR in thousand EUR | w tys. dol. USA in thousand USD | w tys. PLN in thousand PLN | w tys. EUR in thousand EUR | w tys. dol. USA in thousand USD |
| IZRAEL (dok.) ISRAEL (cont.) | | | | | | |
| Przyrządy i aparatura, optyczne, fotograficzne, pomiarowe, kontrolne, itp. Optical, photographic, measuring, checking instruments, etc. | 72040,6 | 15732 | 16990 | 183112,2 | 40104 | 43534 |
| Artykuły przemysłowe różne — meble, prefabrykаты budynków, zabawki, itp. Miscellaneous manufactured articles | 31606,6 | 6841 | 7380 | 283704,3 | 62000 | 67103 |
| JAPONIA JAPAN | | | | | | |
| OGÓŁEM | 12127769,9 | 2646238 | 2861462 | 3770727,8 | 826198 | 893762 |
| TOTAL | | | | | | |
| Zwierzęta żywe; produkty pochodzenia zwierzęcego | 1874,6 | 410 | 445 | 207976,5 | 45706 | 49538 |
| Live animals; animal products | | | | | | |
| Produkty pochodzenia roślinnego | 9103,9 | 2007 | 2167 | 44721,0 | 9848 | 10704 |
| Vegetable products | | | | | | |
| Przetwory spożywcze | 7249,3 | 1589 | 1720 | 143387,5 | 31774 | 34301 |
| Prepared foodstuffs | | | | | | |
| Produkty mineralne | 79088,2 | 16963 | 18314 | 10384,1 | 2256 | 2439 |
| Mineral products | | | | | | |
| Produkty przemysłu chemicznego | 3857642,4 | 837338 | 903755 | 231049,8 | 50691 | 54959 |
| Products of the chemical industry | | | | | | |
| Tworzywa sztuczne i kauczuk oraz artykuły z nich | 865288,0 | 188444 | 204008 | 83220,7 | 18225 | 19746 |
| Plastics and rubber and articles thereof | | | | | | |
| Materiały i artykuły włókiennicze | 215109,9 | 47046 | 51084 | 65060,3 | 14297 | 15494 |
| Textiles and textile articles | | | | | | |
| Artykuły z kamienia, wyroby ceramiczne, szkło | 109780,6 | 23908 | 25865 | 195996,1 | 42751 | 46306 |
| Articles of stone, ceramic products, glass | | | | | | |
| Perły, kamienie szlachetne, metale szlachetne i artykuły z nich | 46768,5 | 10304 | 11159 | 10775,5 | 2359 | 2551 |
| Pearls, precious stones and metals, articles thereof | | | | | | |
| Metale nieszlachetne i artykuły z nich | 1156394,1 | 252321 | 272851 | 222629,9 | 48887 | 52918 |
| Base metals and articles thereof | | | | | | |
| Maszyny i urządzenia, sprzęt elektryczny i elektrotechniczny | 3287783,4 | 720405 | 779883 | 1753020,3 | 384109 | 415244 |
| Machinery and mechanical appliances, electrical and electrotechnical equipment | | | | | | |
| Sprzęt transportowy | 1196472,4 | 262215 | 283626 | 384881,9 | 84076 | 90982 |
| Transport equipment | | | | | | |
| Przyrządy i aparatura, optyczne, fotograficzne, pomiarowe, kontrolne, itp. Optical, photographic, measuring, checking instruments, etc. | 1123660,3 | 245606 | 265770 | 280464,1 | 61372 | 66421 |
| Artykuły przemysłowe różne — meble, prefabrykаты budynków, zabawki, itp. Miscellaneous manufactured articles | 124881,9 | 27481 | 29754 | 63037,9 | 13759 | 14879 |
| Dzieła sztuki, przedmioty kolekcjonerskie i antyki | 5580,8 | 1225 | 1333 | 36802,6 | 7952 | 8489 |
| Works of art, collectors' pieces and antiques | | | | | | |

TABL. 29. IMPORT WEDŁUG KRAJU WYSŁŹKI I EKSPORT WEDŁUG WAŻNIEJSZYCH KRAJÓW Z WYMIENIENIEM SEKCJI CN W 2023 R. (cd.)
IMPORTS BY COUNTRY OF CONSIGNMENT AND EXPORTS BY MAJOR COUNTRIES AND CN SECTIONS IN 2023 (cont.)

| SEKCJE SECTIONS | Import Imports | | | Eksport Exports | | |
|--|-------------------------------------|-------------------------------------|---|-------------------------------------|-------------------------------------|---|
| | w tys. PLN in thousand PLN | w tys. EUR in thousand EUR | w tys. dol. USA in thousand USD | w tys. PLN in thousand PLN | w tys. EUR in thousand EUR | w tys. dol. USA in thousand USD |
| KANADA CANADA | | | | | | |
| OGÓŁEM TOTAL | 2785001,0 | 611435 | 661512 | 7934062,5 | 1739516 | 1880901 |
| Zwierzęta żywe; produkty pochodzenia zwierzęcego | 22034,8 | 4787 | 5168 | 65347,9 | 14381 | 15560 |
| Live animals; animal products | | | | | | |
| Produkty pochodzenia roślinnego | 59929,0 | 13123 | 14248 | 122865,5 | 26799 | 28959 |
| Vegetable products | | | | | | |
| Przetwory spożywcze | 82676,2 | 18151 | 19631 | 382588,2 | 83988 | 90856 |
| Prepared foodstuffs | | | | | | |
| Produkty mineralne | 299989,7 | 65428 | 70833 | 8032,3 | 1755 | 1898 |
| Mineral products | | | | | | |
| Produkty przemysłu chemicznego | 110904,0 | 24234 | 26163 | 593420,3 | 130215 | 140724 |
| Products of the chemical industry | | | | | | |
| Tworzywa sztuczne i kauczuk oraz artykuły z nich | 94335,8 | 20773 | 22518 | 216229,4 | 47431 | 51363 |
| Plastics and rubber and articles thereof | | | | | | |
| Drewno i artykuły z drewna | 231,2 | 51 | 55 | 55759,3 | 12226 | 13226 |
| Wood and articles of wood | | | | | | |
| Ścier drzewny, papier, tektura i artykuły z nich | 44109,7 | 9645 | 10440 | 33721,7 | 7368 | 7958 |
| Pulp of wood, paper, paperboard and articles thereof | | | | | | |
| Materiały i artykuły włókiennicze | 14095,0 | 3107 | 3361 | 67095,1 | 14663 | 15845 |
| Textiles and textile articles | | | | | | |
| Artykuły z kamienia, wyroby ceramiczne, szkło | 7347,0 | 1607 | 1738 | 72285,1 | 15867 | 17179 |
| Articles of stone, ceramic products, glass | | | | | | |
| Perły, kamienie szlachetne, metale szlachetne i artykuły z nich | 9465,6 | 2070 | 2244 | 17551,6 | 3768 | 4075 |
| Pearls, precious stones and metals, articles thereof | | | | | | |
| Metale nieszlachetne i artykuły z nich | 209978,9 | 45885 | 49612 | 511616,0 | 111996 | 121270 |
| Base metals and articles thereof | | | | | | |
| Maszyny i urządzenia, sprzęt elektryczny i elektrotechniczny | 1496335,0 | 328621 | 355356 | 4374728,4 | 959225 | 1036221 |
| Machinery and mechanical appliances, electrical and electrotechnical equipment | | | | | | |
| Sprzęt transportowy | 184678,7 | 41282 | 44796 | 473994,3 | 104178 | 113157 |
| Transport equipment | | | | | | |
| Przyrządy i aparatura, optyczne, fotograficzne, pomiarowe, kontrolne, itp. | 94591,1 | 20730 | 22400 | 510680,7 | 111750 | 120854 |
| Optical, photographic, measuring, checking instruments, etc. | | | | | | |
| Artykuły przemysłowe różne — meble, prefabrykaty budynków, zabawki, itp. | 4728,5 | 1041 | 1133 | 382503,2 | 83844 | 90869 |
| Miscellaneous manufactured articles | | | | | | |
| Dzieła sztuki, przedmioty kolekcjonerskie i antyki | 41029,8 | 9038 | 9795 | 5882,6 | 1300 | 1418 |
| Works of art, collectors' pieces and antiques | | | | | | |
| KAZACHSTAN KAZAKHSTAN | | | | | | |
| OGÓŁEM TOTAL | 4574159,4 | 999475 | 1081420 | 5460661,6 | 1192245 | 1290444 |
| Zwierzęta żywe; produkty pochodzenia zwierzęcego | 39247,9 | 8580 | 9306 | 39384,1 | 8624 | 9273 |
| Live animals; animal products | | | | | | |
| Produkty pochodzenia roślinnego | 81705,2 | 17688 | 19137 | 187836,8 | 40855 | 44082 |
| Vegetable products | | | | | | |

TABL. 29. IMPORT WEDŁUG KRAJU WYSŁŹKI I EKSPORT WEDŁUG WAŻNIEJSZYCH KRAJÓW Z WYMIENIENIEM SEKCJI CN W 2023 R. (cd.)
IMPORTS BY COUNTRY OF CONSIGNMENT AND EXPORTS BY MAJOR COUNTRIES AND CN SECTIONS IN 2023 (cont.)

| SEKCJE SECTIONS | Import Imports | | | Eksport Exports | | |
|---|-------------------------------------|-------------------------------------|---|-------------------------------------|-------------------------------------|---|
| | w tys. PLN in thousand PLN | w tys. EUR in thousand EUR | w tys. dol. USA in thousand USD | w tys. PLN in thousand PLN | w tys. EUR in thousand EUR | w tys. dol. USA in thousand USD |
| KAZACHSTAN (dok.) KAZAKHSTAN (cont.) | | | | | | |
| Przetwory spożywcze | 2430,6 | 528 | 572 | 245283,7 | 53601 | 57919 |
| Prepared foodstuffs | | | | | | |
| Produkty mineralne | 3131023,6 | 683775 | 739657 | 25150,3 | 5482 | 5932 |
| Mineral products | | | | | | |
| Produkty przemysłu chemicznego | 476721,0 | 104263 | 112369 | 918726,9 | 200408 | 216731 |
| Products of the chemical industry | | | | | | |
| Tworzywa sztuczne i kauczuk oraz artykuły z nich | 24799,0 | 5447 | 5879 | 343414,6 | 74830 | 81028 |
| Plastics and rubber and articles thereof | | | | | | |
| Drewno i artykuły z drewna | 335701,1 | 73711 | 79914 | 20236,0 | 4415 | 4784 |
| Wood and articles of wood | | | | | | |
| Ścier drzewny, papier, tektura i artykuły z nich | 190,5 | 42 | 45 | 121105,9 | 26620 | 28876 |
| Pulp of wood, paper, paperboard and articles thereof | | | | | | |
| Materiały i artykuły włókiennicze | 3387,7 | 752 | 807 | 211661,4 | 46338 | 50194 |
| Textiles and textile articles | | | | | | |
| Obuwie, nakrycia głowy, itp. | 44,7 | 10 | 10 | 46606,8 | 10304 | 11166 |
| Footwear, headgear, etc. | | | | | | |
| Artykuły z kamienia, wyroby ceramiczne, szkło | 17322,3 | 3814 | 4132 | 90774,7 | 19784 | 21426 |
| Articles of stone, ceramic products, glass | | | | | | |
| Metale nieszlachetne i artykuły z nich | 284030,1 | 61910 | 66888 | 335125,7 | 72782 | 78716 |
| Base metals and articles thereof | | | | | | |
| Maszyny i urządzenia, sprzęt elektryczny i elektrotechniczny | 39457,8 | 8698 | 9404 | 1719639,8 | 375319 | 406316 |
| Machinery and mechanical appliances, electrical and electrotechnical equipment | | | | | | |
| Sprzęt transportowy | 128546,6 | 28172 | 31048 | 868014,8 | 189929 | 205840 |
| Transport equipment | | | | | | |
| Przyrządy i aparatura, optyczne, fotograficzne, pomiarowe, kontrolne, itp. | 3310,9 | 724 | 785 | 157441,8 | 34504 | 37367 |
| Optical, photographic, measuring, checking instruments, etc. | | | | | | |
| Artykuły przemysłowe różne — meble, prefabrykaty budynków, zabawki, itp. | 2894,9 | 629 | 680 | 115864,0 | 25304 | 27386 |
| Miscellaneous manufactured articles | | | | | | |
| KOREA POŁUDNIOWA SOUTH KOREA | | | | | | |
| OGÓŁEM | 37128861,6 | 8128387 | 8798071 | 4116183,8 | 897862 | 970968 |
| TOTAL | | | | | | |
| Zwierzęta żywe; produkty pochodzenia zwierzęcego | 64296,0 | 14105 | 15284 | 147937,8 | 32339 | 34986 |
| Live animals; animal products | | | | | | |
| Produkty pochodzenia roślinnego | 1766,2 | 386 | 416 | 111270,8 | 24364 | 26347 |
| Vegetable products | | | | | | |
| Przetwory spożywcze | 129586,1 | 28549 | 30990 | 118132,7 | 25807 | 27925 |
| Prepared foodstuffs | | | | | | |
| Produkty mineralne | 111779,6 | 24415 | 26412 | 12439,0 | 2728 | 2943 |
| Mineral products | | | | | | |
| Produkty przemysłu chemicznego | 10961619,6 | 2393724 | 2592336 | 973531,8 | 210072 | 227010 |
| Products of the chemical industry | | | | | | |
| Tworzywa sztuczne i kauczuk oraz artykuły z nich | 2924844,7 | 640471 | 693476 | 221317,8 | 48475 | 52421 |
| Plastics and rubber and articles thereof | | | | | | |
| Ścier drzewny, papier, tektura i artykuły z nich | 127615,8 | 27837 | 30028 | 14927,7 | 3301 | 3582 |
| Pulp of wood, paper, paperboard and articles thereof | | | | | | |

TABL. 29. IMPORT WEDŁUG KRAJU WYSŁŹKI I EKSPORT WEDŁUG WAŻNIEJSZYCH KRAJÓW Z WYMIENIENIEM SEKCJI CN W 2023 R. (cd.)
IMPORTS BY COUNTRY OF CONSIGNMENT AND EXPORTS BY MAJOR COUNTRIES AND CN SECTIONS IN 2023 (cont.)

| SEKCJE SECTIONS | Import Imports | | | Eksport Exports | | |
|---|-------------------------------------|-------------------------------------|---|-------------------------------------|-------------------------------------|---|
| | w tys. PLN in thousand PLN | w tys. EUR in thousand EUR | w tys. dol. USA in thousand USD | w tys. PLN in thousand PLN | w tys. EUR in thousand EUR | w tys. dol. USA in thousand USD |
| KOREA POŁUDNIOWA (dok.) SOUTH KOREA (cont.) | | | | | | |
| Materiały i artykuły włókiennicze | 386571,4 | 84544 | 91422 | 29476,5 | 6455 | 6988 |
| Textiles and textile articles | | | | | | |
| Artykuły z kamienia, wyroby ceramiczne, szkło | 176370,8 | 38605 | 41723 | 203786,5 | 44558 | 48212 |
| Articles of stone, ceramic products, glass | | | | | | |
| Perły, kamienie szlachetne, metale szlachetne i artykuły z nich | 3240,9 | 716 | 777 | 263645,4 | 57508 | 62192 |
| Pearls, precious stones and metals, articles thereof | | | | | | |
| Metale nieszlachetne i artykuły z nich | 2782342,9 | 607865 | 657623 | 258797,3 | 56902 | 61462 |
| Base metals and articles thereof | | | | | | |
| Maszyny i urządzenia, sprzęt elektryczny i elektrotechniczny | 10797155,6 | 2361659 | 2555386 | 1231930,6 | 269453 | 291599 |
| Machinery and mechanical appliances, electrical and electrotechnical equipment | | | | | | |
| Sprzęt transportowy | 6618060,2 | 1450319 | 1568847 | 318380,7 | 69919 | 75558 |
| Transport equipment | | | | | | |
| Przyrządy i aparatura, optyczne, fotograficzne, pomiarowe, kontrolne, itp. | 613497,1 | 134959 | 145954 | 142338,2 | 31047 | 33599 |
| Optical, photographic, measuring, checking instruments, etc. | | | | | | |
| Broń i amunicja | 1311907,8 | 294398 | 319478 | 2010,0 | 449 | 483 |
| Arms and ammunition | | | | | | |
| Artykuły przemysłowe różne — meble, prefabrykaty budynków, zabawki, itp. | 102610,0 | 22432 | 24243 | 42685,3 | 9337 | 10085 |
| Miscellaneous manufactured articles | | | | | | |
| LIBERIA LIBERIA | | | | | | |
| OGÓŁEM | 978051,7 | 212423 | 229088 | 365525,1 | 80811 | 87893 |
| TOTAL | | | | | | |
| Zwierzęta żywe; produkty pochodzenia zwierzęcego | 0,0 | 0 | 0 | 88357,3 | 19429 | 21025 |
| Live animals; animal products | | | | | | |
| Produkty pochodzenia roślinnego | 0,0 | 0 | 0 | 38466,5 | 8479 | 9151 |
| Vegetable products | | | | | | |
| Produkty mineralne | 211385,0 | 45940 | 49892 | 1587,0 | 356 | 385 |
| Mineral products | | | | | | |
| Tworzywa sztuczne i kauczuk oraz artykuły z nich | 44128,7 | 9703 | 10509 | 2,9 | 1 | 1 |
| Plastics and rubber and articles thereof | | | | | | |
| Sprzęt transportowy | 720804,2 | 156404 | 168283 | 230279,5 | 51056 | 55714 |
| Transport equipment | | | | | | |
| LITWA LITHUANIA | | | | | | |
| OGÓŁEM | 16118008,5 | 3524541 | 3809989 | 26338343,7 | 5768099 | 6244046 |
| TOTAL | | | | | | |
| Zwierzęta żywe; produkty pochodzenia zwierzęcego | 1335699,4 | 293007 | 316957 | 1469441,7 | 321576 | 348081 |
| Live animals; animal products | | | | | | |
| Produkty pochodzenia roślinnego | 363996,3 | 79890 | 86416 | 679711,4 | 148424 | 160570 |
| Vegetable products | | | | | | |
| Tłuszcze i oleje | 131017,6 | 28662 | 31016 | 232137,2 | 50681 | 54767 |
| Fats and oils | | | | | | |
| Przetwory spożywcze | 915117,9 | 200795 | 217380 | 2529168,0 | 554306 | 600093 |
| Prepared foodstuffs | | | | | | |

TABL. 29. **IMPORT WEDŁUG KRAJU WYSŁŹKI I EKSPORT WEDŁUG WAŻNIEJSZYCH KRAJÓW Z WYMIENIENIEM SEKCJI CN W 2023 R. (cd.)**

IMPORTS BY COUNTRY OF CONSIGNMENT AND EXPORTS BY MAJOR COUNTRIES AND CN SECTIONS IN 2023 (cont.)

| SEKCJE SECTIONS | Import Imports | | | Eksport Exports | | |
|---|-------------------------------------|-------------------------------------|---|-------------------------------------|-------------------------------------|---|
| | w tys. PLN in thousand PLN | w tys. EUR in thousand EUR | w tys. dol. USA in thousand USD | w tys. PLN in thousand PLN | w tys. EUR in thousand EUR | w tys. dol. USA in thousand USD |
| LITWA (dok.) LITHUANIA (cont.) | | | | | | |
| Produkty mineralne | 5347906,5 | 1166720 | 1260529 | 1364584,4 | 301836 | 326866 |
| Mineral products | | | | | | |
| Produkty przemysłu chemicznego | 1177798,6 | 257535 | 278660 | 2842799,5 | 620533 | 671762 |
| Products of the chemical industry | | | | | | |
| Tworzywa sztuczne i kauczuk oraz artykuły z nich | 1386982,1 | 303425 | 328292 | 2221788,8 | 486718 | 526929 |
| Plastics and rubber and articles thereof | | | | | | |
| Skóry i artykuły z nich | 50008,8 | 10794 | 11672 | 72191,7 | 15841 | 17163 |
| Raw hides and skins, articles thereof | | | | | | |
| Drewno i artykuły z drewna | 661700,0 | 144852 | 156767 | 1116709,6 | 244358 | 264351 |
| Wood and articles of wood | | | | | | |
| Ścier drzewny, papier, tektura i artykuły z nich z thereof | 179266,8 | 39218 | 42506 | 766609,9 | 167798 | 181464 |
| Pulp of wood, paper, paperboard and articles thereof | | | | | | |
| Materiały i artykuły włókiennicze | 282184,6 | 61829 | 66973 | 1165142,2 | 255276 | 276434 |
| Textiles and textile articles | | | | | | |
| Obuwie, nakrycia głowy, itp. | 51528,8 | 11252 | 12160 | 338454,4 | 74056 | 80192 |
| Footwear, headgear, etc. | | | | | | |
| Artykuły z kamienia, wyroby ceramiczne, szkło | 149064,5 | 32746 | 35448 | 821337,3 | 179808 | 194780 |
| Articles of stone, ceramic products, glass | | | | | | |
| Metale nieszlachetne i artykuły z nich | 488936,0 | 106793 | 115593 | 3683397,6 | 805900 | 872596 |
| Base metals and articles thereof | | | | | | |
| Maszyny i urządzenia, sprzęt elektryczny i elektrotechniczny | 1163631,5 | 254861 | 275720 | 3566684,8 | 780668 | 844936 |
| Machinery and mechanical appliances, electrical and electrotechnical equipment | | | | | | |
| Sprzęt transportowy | 936696,0 | 206083 | 222833 | 2114330,3 | 463826 | 502221 |
| Transport equipment | | | | | | |
| Przyrządy i aparatura, optyczne, fotograficzne, pomiarowe, kontrolne, itp. | 285706,6 | 62839 | 67940 | 229714,1 | 50245 | 54337 |
| Optical, photographic, measuring, checking instruments, etc. | | | | | | |
| Artykuły przemysłowe różne — meble, prefabrykaty budynków, zabawki, itp. | 611702,0 | 134118 | 145097 | 1076517,4 | 235814 | 255194 |
| Miscellaneous manufactured articles | | | | | | |
| Dziela sztuki, przedmioty kolekcjonerskie i antyki | 588905,3 | 126893 | 135622 | 25434,1 | 5552 | 6035 |
| Works of art, collectors' pieces and antiques | | | | | | |
| LUKSEMBURG LUXEMBOURG | | | | | | |
| OGÓŁEM | 2025840,2 | 443503 | 480290 | 2650474,8 | 579585 | 626595 |
| TOTAL | | | | | | |
| Przetwory spożywcze | 4690,6 | 1034 | 1126 | 416009,0 | 91180 | 98662 |
| Prepared foodstuffs | | | | | | |
| Produkty przemysłu chemicznego | 262016,8 | 57751 | 63078 | 244472,0 | 53044 | 57401 |
| Products of the chemical industry | | | | | | |
| Tworzywa sztuczne i kauczuk oraz artykuły z nich | 401207,9 | 87816 | 95019 | 338155,8 | 73771 | 79781 |
| Plastics and rubber and articles thereof | | | | | | |
| Drewno i artykuły z drewna | 2022,5 | 442 | 479 | 36444,9 | 8020 | 8673 |
| Wood and articles of wood | | | | | | |
| Ścier drzewny, papier, tektura i artykuły z nich z thereof | 148826,0 | 32565 | 35193 | 50196,5 | 10934 | 11820 |
| Pulp of wood, paper, paperboard and articles thereof | | | | | | |
| Materiały i artykuły włókiennicze | 126935,7 | 27849 | 30115 | 50197,5 | 10997 | 11875 |
| Textiles and textile articles | | | | | | |

TABL. 29. IMPORT WEDŁUG KRAJU WYSŁŹKI I EKSPORT WEDŁUG WAŻNIEJSZYCH KRAJÓW Z WYMIENIENIEM SEKCJI CN W 2023 R. (cd.)

IMPORTS BY COUNTRY OF CONSIGNMENT AND EXPORTS BY MAJOR COUNTRIES AND CN SECTIONS IN 2023 (cont.)

| SEKCJE SECTIONS | Import Imports | | | Eksport Exports | | |
|--|-------------------------------------|-------------------------------------|---|-------------------------------------|-------------------------------------|---|
| | w tys. PLN in thousand PLN | w tys. EUR in thousand EUR | w tys. dol. USA in thousand USD | w tys. PLN in thousand PLN | w tys. EUR in thousand EUR | w tys. dol. USA in thousand USD |
| LUKSEMBURG (dok.) LUXEMBOURG (cont.) | | | | | | |
| Artykuły z kamienia, wyroby ceramiczne, szkło Articles of stone, ceramic products, glass | 35219,1 | 7669 | 8280 | 66136,1 | 14414 | 15634 |
| Metale nieszlachetne i artykuły z nich Base metals and articles thereof | 388428,6 | 85001 | 91926 | 302473,4 | 66097 | 71520 |
| Maszyny i urządzenia, sprzęt elektryczny i elektrotechniczny Machinery and mechanical appliances, electrical and electrotechnical equipment | 348271,3 | 76401 | 82725 | 258544,0 | 56675 | 61273 |
| Sprzęt transportowy Transport equipment | 107361,5 | 23395 | 25253 | 687805,0 | 150792 | 162749 |
| Przyrządy i aparatura, optyczne, fotograficzne, pomiarowe, kontrolne, itp. Optical, photographic, measuring, checking in- struments, etc. | 22571,4 | 4972 | 5416 | 31229,8 | 6850 | 7407 |
| Broń i amunicja Arms and ammunition | 129100,8 | 27848 | 30065 | 585,7 | 127 | 138 |
| Artykuły przemysłowe różne — meble, prefa- brykaty budynków, zabawki, itp. Miscellaneous manufactured articles | 19617,4 | 4266 | 4611 | 112237,3 | 24478 | 26459 |
| ŁOTWA LATVIA | | | | | | |
| OGÓŁEM TOTAL | 3413960,2 | 747655 | 809037 | 11096208,1 | 2428995 | 2628187 |
| Zwierzęta żywe; produkty pochodzenia zwie- rzęcego Live animals; animal products | 336116,6 | 73705 | 79655 | 791687,8 | 173503 | 187811 |
| Produkty pochodzenia roślinnego Vegetable products | 162159,9 | 35194 | 38052 | 371952,2 | 81437 | 88220 |
| Tłuszcze i oleje Fats and oils | 4211,1 | 905 | 968 | 56305,4 | 12337 | 13350 |
| Przetwory spożywcze Prepared foodstuffs | 134633,0 | 29507 | 31892 | 1150087,8 | 251927 | 272630 |
| Produkty mineralne Mineral products | 543024,1 | 118933 | 128778 | 146693,8 | 32319 | 35131 |
| Produkty przemysłu chemicznego Products of the chemical industry | 200066,0 | 43959 | 47674 | 1185528,3 | 258365 | 279455 |
| Tworzywa sztuczne i kauczuk oraz artykuły z nich Plastics and rubber and articles thereof | 186377,4 | 40739 | 44113 | 790550,7 | 173016 | 187263 |
| Skóry i artykuły z nich Raw hides and skins, articles thereof | 5652,0 | 1245 | 1348 | 54468,7 | 12059 | 13055 |
| Drewno i artykuły z drewna Wood and articles of wood | 295078,1 | 64210 | 69385 | 213172,6 | 46603 | 50405 |
| Ścier drzewny, papier, tektura i artykuły z nich Pulp of wood, paper, paperboard and articles thereof | 103081,4 | 22582 | 24463 | 301829,1 | 66030 | 71444 |
| Materiały i artykuły włókiennicze Textiles and textile articles | 106069,9 | 23264 | 25179 | 633191,7 | 138802 | 150351 |
| Obuwie, nakrycia głowy, itp. Footwear, headgear, etc. | 21951,5 | 4806 | 5192 | 195276,3 | 42819 | 46411 |
| Artykuły z kamienia, wyroby ceramiczne, szkło Articles of stone, ceramic products, glass | 81381,4 | 17836 | 19352 | 283996,1 | 62178 | 67335 |
| Perły, kamienie szlachetne, metale szlachetne i artykuły z nich Pearls, precious stones and metals, articles thereof | 3268,8 | 726 | 787 | 42901,7 | 9305 | 10061 |

TABL. 29. IMPORT WEDŁUG KRAJU WYSŁŹKI I EKSPORT WEDŁUG WAŻNIEJSZYCH KRAJÓW Z WYMIENIENIEM SEKCJI CN W 2023 R. (cd.)

IMPORTS BY COUNTRY OF CONSIGNMENT AND EXPORTS BY MAJOR COUNTRIES AND CN SECTIONS IN 2023 (cont.)

| SEKCJE SECTIONS | Import Imports | | | Eksport Exports | | |
|---|-------------------------------------|-------------------------------------|---|-------------------------------------|-------------------------------------|---|
| | w tys. PLN in thousand PLN | w tys. EUR in thousand EUR | w tys. dol. USA in thousand USD | w tys. PLN in thousand PLN | w tys. EUR in thousand EUR | w tys. dol. USA in thousand USD |
| ŁOTWA (dok.) LATVIA (cont.) | | | | | | |
| Metale nieszlachetne i artykuły z nich | 358014,3 | 78833 | 85388 | 1134010,5 | 248122 | 268627 |
| Base metals and articles thereof | | | | | | |
| Maszyny i urządzenia, sprzęt elektryczny i elektrotechniczny | 584989,8 | 128199 | 138719 | 2002515,7 | 438653 | 473995 |
| Machinery and mechanical appliances, electrical and electrotechnical equipment | | | | | | |
| Sprzęt transportowy | 211479,0 | 46254 | 49942 | 947599,3 | 207792 | 224668 |
| Transport equipment | | | | | | |
| Przyrządy i aparatura, optyczne, fotograficzne, pomiarowe, kontrolne, itp. | 20445,8 | 4489 | 4853 | 90379,1 | 19788 | 21414 |
| Optical, photographic, measuring, checking instruments, etc. | | | | | | |
| Broń i amunicja | 92,9 | 20 | 22 | 53766,4 | 11473 | 12377 |
| Arms and ammunition | | | | | | |
| Artykuły przemysłowe różne — meble, prefabrykaty budynków, zabawki, itp. | 55860,0 | 12248 | 13274 | 650213,8 | 142450 | 154166 |
| Miscellaneous manufactured articles | | | | | | |
| MALEZJA MALAYSIA | | | | | | |
| OGÓŁEM | 2301103,1 | 504553 | 546598 | 1123494,8 | 245345 | 265257 |
| TOTAL | | | | | | |
| Zwierzęta żywe; produkty pochodzenia zwierzęcego | 741,8 | 163 | 175 | 94916,7 | 20783 | 22545 |
| Live animals; animal products | | | | | | |
| Przetwory spożywcze | 14807,7 | 3320 | 3572 | 61529,9 | 13515 | 14637 |
| Prepared foodstuffs | | | | | | |
| Produkty mineralne | 64429,1 | 14135 | 15375 | 1620,7 | 349 | 373 |
| Mineral products | | | | | | |
| Produkty przemysłu chemicznego | 168482,2 | 36689 | 39751 | 55120,5 | 12005 | 12998 |
| Products of the chemical industry | | | | | | |
| Tworzywa sztuczne i kauczuk oraz artykuły z nich | 213824,8 | 46677 | 50495 | 65176,0 | 14274 | 15441 |
| Plastics and rubber and articles thereof | | | | | | |
| Artykuły z kamienia, wyroby ceramiczne, szkło | 18607,2 | 4062 | 4386 | 120843,4 | 26441 | 28551 |
| Articles of stone, ceramic products, glass | | | | | | |
| Metale nieszlachetne i artykuły z nich | 127828,3 | 27969 | 30358 | 124219,7 | 26838 | 28955 |
| Base metals and articles thereof | | | | | | |
| Maszyny i urządzenia, sprzęt elektryczny i elektrotechniczny | 1499153,9 | 329192 | 356712 | 393156,0 | 85937 | 93000 |
| Machinery and mechanical appliances, electrical and electrotechnical equipment | | | | | | |
| Sprzęt transportowy | 31054,1 | 6779 | 7338 | 18935,1 | 4117 | 4453 |
| Transport equipment | | | | | | |
| Przyrządy i aparatura, optyczne, fotograficzne, pomiarowe, kontrolne, itp. | 27410,5 | 5973 | 6465 | 59973,3 | 13116 | 14117 |
| Optical, photographic, measuring, checking instruments, etc. | | | | | | |
| Artykuły przemysłowe różne — meble, prefabrykaty budynków, zabawki, itp. | 88360,9 | 19375 | 20907 | 80446,5 | 17561 | 18967 |
| Miscellaneous manufactured articles | | | | | | |
| MEKSYK MEXICO | | | | | | |
| OGÓŁEM | 1605395,8 | 350621 | 378439 | 10437502,8 | 2282662 | 2475275 |
| TOTAL | | | | | | |
| Produkty pochodzenia roślinnego | 4959,6 | 1098 | 1190 | 127240,4 | 27888 | 30151 |
| Vegetable products | | | | | | |

TABL. 29. IMPORT WEDŁUG KRAJU WYSŁŹKI I EKSPORT WEDŁUG WAŻNIEJSZYCH KRAJÓW Z WYMIENIENIEM SEKCJI CN W 2023 R. (cd.)

IMPORTS BY COUNTRY OF CONSIGNMENT AND EXPORTS BY MAJOR COUNTRIES AND CN SECTIONS IN 2023 (cont.)

| SEKCJE SECTIONS | Import Imports | | | Eksport Exports | | |
|---|-------------------------------------|-------------------------------------|---|-------------------------------------|-------------------------------------|---|
| | w tys. PLN in thousand PLN | w tys. EUR in thousand EUR | w tys. dol. USA in thousand USD | w tys. PLN in thousand PLN | w tys. EUR in thousand EUR | w tys. dol. USA in thousand USD |
| MEKSYK (dok.) MEXICO (cont.) | | | | | | |
| Przetwory spożywcze | 60671,9 | 13301 | 14288 | 238333,0 | 52500 | 56980 |
| Prepared foodstuffs | | | | | | |
| Produkty mineralne | 8935,6 | 1945 | 2106 | 56212,9 | 12503 | 13471 |
| Mineral products | | | | | | |
| Produkty przemysłu chemicznego | 58702,2 | 12824 | 13853 | 281643,3 | 61847 | 67021 |
| Products of the chemical industry | | | | | | |
| Tworzywa sztuczne i kauczuk oraz artykuły z nich | 97618,3 | 21358 | 23062 | 457358,5 | 100088 | 108257 |
| Plastics and rubber and articles thereof | | | | | | |
| Ścier drzewny, papier, tektura i artykuły z nich thereof | 974,5 | 215 | 232 | 59527,8 | 13055 | 14125 |
| Pulp of wood, paper, paperboard and articles thereof | | | | | | |
| Materiały i artykuły włókiennicze | 5081,4 | 1117 | 1216 | 85430,8 | 18706 | 20249 |
| Textiles and textile articles | | | | | | |
| Artykuły z kamienia, wyroby ceramiczne, szkło | 7861,8 | 1705 | 1844 | 89242,4 | 19513 | 21110 |
| Articles of stone, ceramic products, glass | | | | | | |
| Metale nieszlachetne i artykuły z nich | 50332,3 | 10963 | 11852 | 311381,5 | 68149 | 73774 |
| Base metals and articles thereof | | | | | | |
| Maszyny i urządzenia, sprzęt elektryczny i elektrotechniczny | 1092917,0 | 238408 | 257125 | 7162093,1 | 1564783 | 1698080 |
| Machinery and mechanical appliances, electrical and electrotechnical equipment | | | | | | |
| Sprzęt transportowy | 144945,9 | 31783 | 34487 | 1007506,1 | 220260 | 238405 |
| Transport equipment | | | | | | |
| Przyrządy i aparatura, optyczne, fotograficzne, pomiarowe, kontrolne, itp. | 34839,4 | 7604 | 8236 | 280732,0 | 61809 | 66975 |
| Optical, photographic, measuring, checking instruments, etc. | | | | | | |
| Artykuły przemysłowe różne — meble, prefabrykaty budynków, zabawki, itp. | 15674,9 | 3424 | 3707 | 231323,9 | 50735 | 54956 |
| Miscellaneous manufactured articles | | | | | | |
| NIEMCY GERMANY | | | | | | |
| OGÓŁEM | 400676272,7 | 87736633 | 94923794 | 450847857,8 | 98638389 | 106696779 |
| TOTAL | | | | | | |
| Zwierzęta żywe; produkty pochodzenia zwierzęcego | 6742729,3 | 1477886 | 1599146 | 14974218,8 | 3278465 | 3546791 |
| Live animals; animal products | | | | | | |
| Produkty pochodzenia roślinnego | 7576568,2 | 1658181 | 1792850 | 12118375,4 | 2651822 | 2870893 |
| Vegetable products | | | | | | |
| Tłuszcze i oleje | 1491355,6 | 325356 | 351877 | 1715803,3 | 377023 | 408167 |
| Fats and oils | | | | | | |
| Przetwory spożywcze | 18048509,0 | 3953823 | 4278272 | 32273812,2 | 7071505 | 7654868 |
| Prepared foodstuffs | | | | | | |
| Produkty mineralne | 18244133,7 | 3989083 | 4313788 | 6248598,1 | 1363840 | 1474564 |
| Mineral products | | | | | | |
| Produkty przemysłu chemicznego | 37484714,6 | 8198269 | 8868479 | 27628005,5 | 6047596 | 6539813 |
| Products of the chemical industry | | | | | | |
| Tworzywa sztuczne i kauczuk oraz artykuły z nich | 30277618,7 | 6625424 | 7169154 | 28759908,5 | 6287614 | 6802620 |
| Plastics and rubber and articles thereof | | | | | | |
| Skóry i artykuły z nich | 1920218,0 | 421415 | 456395 | 1839040,6 | 404549 | 437993 |
| Raw hides and skins, articles thereof | | | | | | |
| Drewno i artykuły z drewna | 2193934,6 | 479502 | 518703 | 8461762,8 | 1848473 | 2000121 |
| Wood and articles of wood | | | | | | |

TABL. 29. **IMPORT WEDŁUG KRAJU WYSŁŹKI I EKSPORT WEDŁUG WAŻNIEJSZYCH KRAJÓW Z WYMIENIENIEM SEKCJI CN W 2023 R. (cd.)**

IMPORTS BY COUNTRY OF CONSIGNMENT AND EXPORTS BY MAJOR COUNTRIES AND CN SECTIONS IN 2023 (cont.)

| SEKCJE SECTIONS | Import Imports | | | Eksport Exports | | |
|--|-------------------------------------|-------------------------------------|---|-------------------------------------|-------------------------------------|---|
| | w tys. PLN in thousand PLN | w tys. EUR in thousand EUR | w tys. dol. USA in thousand USD | w tys. PLN in thousand PLN | w tys. EUR in thousand EUR | w tys. dol. USA in thousand USD |
| NIEMCY (dok.) GERMANY (cont.) | | | | | | |
| Ścier drzewny, papier, tektura i artykuły z nich Pulp of wood, paper, paperboard and articles thereof | 12933913,1 | 2830615 | 3062614 | 13390131,0 | 2931336 | 3171491 |
| Materiały i artykuły włókiennicze | 23804049,1 | 5217353 | 5645173 | 25876804,9 | 5669472 | 6131932 |
| Obuwie, nakrycia głowy, itp. | 8190632,8 | 1796064 | 1944685 | 5357702,0 | 1176958 | 1273947 |
| Artykuły z kamienia, wyroby ceramiczne, szkło Articles of stone, ceramic products, glass | 4923181,9 | 1076876 | 1164716 | 7995709,1 | 1748348 | 1891132 |
| Perły, kamienie szlachetne, metale szlachetne i artykuły z nich | 1544336,3 | 339536 | 367550 | 1611000,4 | 352989 | 382526 |
| Metale nieszlachetne i artykuły z nich | 43084907,0 | 9428687 | 10202782 | 43920276,5 | 9592803 | 10376550 |
| Maszyny i urządzenia, sprzęt elektryczny i elektrotechniczny | 98228875,7 | 21514354 | 23277407 | 125464240,2 | 27433263 | 29671886 |
| Sprzęt transportowy | 60567944,8 | 13268812 | 14353458 | 53302856,6 | 11670390 | 12620518 |
| Przyrządy i aparatura, optyczne, fotograficzne, pomiarowe, kontrolne, itp. | 9963323,5 | 2185976 | 2364953 | 6771663,7 | 1482102 | 1603573 |
| Broń i amunicja | 206037,3 | 45738 | 49521 | 27964,5 | 6191 | 6643 |
| Artykuły przemysłowe różne — meble, prefabrykaty budynków, zabawki, itp. | 11584203,8 | 2537058 | 2744334 | 33070447,4 | 7234900 | 7821307 |
| Dzieła sztuki, przedmioty kolekcjonerskie i artyki | 1665085,8 | 366626 | 397936 | 39536,2 | 8750 | 9442 |
| NORWEGIA NORWAY | | | | | | |
| OGÓŁEM | 30649656,8 | 6732016 | 7291178 | 14024755,7 | 3066100 | 3315490 |
| TOTAL | | | | | | |
| Zwierzęta żywe; produkty pochodzenia zwierzęcego | 2429086,9 | 533506 | 578001 | 22945,8 | 5042 | 5455 |
| Produkty pochodzenia roślinnego | 2653,5 | 579 | 629 | 458102,6 | 100489 | 108737 |
| Przetwory spożywcze | 115121,6 | 25186 | 27264 | 833857,6 | 182573 | 197389 |
| Produkty mineralne | 23057036,0 | 5069494 | 5494393 | 554901,5 | 121285 | 131327 |
| Produkty przemysłu chemicznego | 519690,6 | 113755 | 123097 | 690346,9 | 150860 | 163193 |
| Tworzywa sztuczne i kauczuk oraz artykuły z nich | 32034,5 | 7029 | 7597 | 598016,2 | 130464 | 141097 |
| Skóry i artykuły z nich | 1160,7 | 254 | 275 | 99114,9 | 21707 | 23497 |
| Drewno i artykuły z drewna | 27987,5 | 6133 | 6648 | 485310,6 | 106045 | 114706 |

TABL. 29. IMPORT WEDŁUG KRAJU WYSŁŹKI I EKSPORT WEDŁUG WAŻNIEJSZYCH KRAJÓW Z WYMIENIENIEM SEKCJI CN W 2023 R. (cd.)
IMPORTS BY COUNTRY OF CONSIGNMENT AND EXPORTS BY MAJOR COUNTRIES AND CN SECTIONS IN 2023 (cont.)

| SEKCJE SECTIONS | Import Imports | | | Eksport Exports | | |
|---|-------------------------------------|-------------------------------------|---|-------------------------------------|-------------------------------------|---|
| | w tys. PLN in thousand PLN | w tys. EUR in thousand EUR | w tys. dol. USA in thousand USD | w tys. PLN in thousand PLN | w tys. EUR in thousand EUR | w tys. dol. USA in thousand USD |
| NORWEGIA (dok.) NORWAY (cont.) | | | | | | |
| Ścier drzewny, papier, tektura i artykuły z nich Pulp of wood, paper, paperboard and articles thereof | 121966,1 | 26867 | 29369 | 223071,6 | 48762 | 52753 |
| Materiały i artykuły włókiennicze | 44540,2 | 9776 | 10590 | 953336,7 | 208427 | 225278 |
| Obuwie, nakrycia głowy, itp. | 3682,4 | 805 | 868 | 365840,9 | 80058 | 86614 |
| Artykuły z kamienia, wyroby ceramiczne, szkło Articles of stone, ceramic products, glass | 4280,3 | 939 | 1010 | 561924,1 | 122581 | 132529 |
| Metale nieszlachetne i artykuły z nich | 483926,8 | 105954 | 114841 | 1987400,4 | 435016 | 470801 |
| Maszyzny i urządzenia, sprzęt elektryczny i elektrotechniczny | 696931,7 | 152263 | 164683 | 1970709,2 | 431623 | 466876 |
| Sprzęt transportowy | 969742,7 | 212553 | 229714 | 2919883,3 | 636507 | 687484 |
| Przyrządy i aparatura, optyczne, fotograficzne, pomiarowe, kontrolne, itp. | 62996,6 | 13881 | 15024 | 302495,7 | 66237 | 71615 |
| Broń i amunicja | 103429,8 | 22317 | 23844 | 154256,2 | 34152 | 36885 |
| Artykuły przemysłowe różne — meble, pefa- brykaty budynków, zabawki, itp. | 70998,0 | 15507 | 16769 | 800594,6 | 174925 | 189133 |
| Dzieła sztuki, przedmioty kolekcjonerskie i an- tyki | 1862421,8 | 406509 | 437154 | 4849,8 | 1056 | 1146 |
| PANAMA PANAMA | | | | | | |
| OGÓŁEM | 12968,7 | 2776 | 2991 | 196463,8 | 42792 | 46272 |
| TOTAL | | | | | | |
| Tworzywa sztuczne i kauczuk oraz artykuły z nich | 2,4 | 1 | 1 | 57164,4 | 12400 | 13379 |
| Maszyzny i urządzenia, sprzęt elektryczny i elektrotechniczny | 55,8 | 12 | 13 | 46214,0 | 9926 | 10752 |
| PORTUGALIA PORTUGAL | | | | | | |
| OGÓŁEM | 4441366,8 | 972015 | 1051712 | 8733887,9 | 1907355 | 2062253 |
| TOTAL | | | | | | |
| Zwierzęta żywe; produkty pochodzenia zwie- rzęcego | 63139,4 | 13876 | 15029 | 283205,1 | 61992 | 67093 |
| Produkty pochodzenia roślinnego | 189758,2 | 41525 | 44892 | 264261,4 | 57736 | 62427 |
| Tłuszcze i oleje | 64519,1 | 14218 | 15441 | 6505,8 | 1421 | 1537 |
| Przetwory spożywcze | 391284,8 | 85897 | 93039 | 611754,0 | 133714 | 144635 |
| Produkty mineralne | 12346,1 | 2762 | 3011 | 34250,4 | 7509 | 8174 |

TABL. 29. IMPORT WEDŁUG KRAJU WYSŁŹKI I EKSPORT WEDŁUG WAŻNIEJSZYCH KRAJÓW Z WYMIENIENIEM SEKCJI CN W 2023 R. (cd.)

IMPORTS BY COUNTRY OF CONSIGNMENT AND EXPORTS BY MAJOR COUNTRIES AND CN SECTIONS IN 2023 (cont.)

| SEKCJE SECTIONS | Import Imports | | | Eksport Exports | | |
|---|-------------------------------------|-------------------------------------|---|-------------------------------------|-------------------------------------|---|
| | w tys. PLN in thousand PLN | w tys. EUR in thousand EUR | w tys. dol. USA in thousand USD | w tys. PLN in thousand PLN | w tys. EUR in thousand EUR | w tys. dol. USA in thousand USD |
| PORTUGALIA (dok.) PORTUGAL (cont.) | | | | | | |
| Produkty przemysłu chemicznego | 326886,9 | 70949 | 76660 | 1848192,8 | 402941 | 435575 |
| Products of the chemical industry | | | | | | |
| Tworzywa sztuczne i kauczuk oraz artykuły z nich | 358727,7 | 78443 | 84830 | 383876,6 | 83781 | 90575 |
| Plastics and rubber and articles thereof | | | | | | |
| Skóry i artykuły z nich | 28671,0 | 6321 | 6854 | 103318,2 | 22560 | 24425 |
| Raw hides and skins, articles thereof | | | | | | |
| Drewno i artykuły z drewna | 29585,5 | 6448 | 6977 | 69880,9 | 15318 | 16581 |
| Wood and articles of wood | | | | | | |
| Ścier drzewny, papier, tektura i artykuły z nich | 369051,0 | 80445 | 86931 | 100067,5 | 21900 | 23703 |
| Pulp of wood, paper, paperboard and articles thereof | | | | | | |
| Materiały i artykuły włókiennicze | 209268,6 | 45926 | 49711 | 161453,4 | 35198 | 38009 |
| Textiles and textile articles | | | | | | |
| Artykuły z kamienia, wyroby ceramiczne, szkło | 91625,0 | 20002 | 21637 | 78405,7 | 17181 | 18604 |
| Articles of stone, ceramic products, glass | | | | | | |
| Metale nieszlachetne i artykuły z nich | 230043,1 | 50295 | 54377 | 645713,7 | 141049 | 152625 |
| Base metals and articles thereof | | | | | | |
| Maszyny i urządzenia, sprzęt elektryczny i elektrotechniczny | 848948,9 | 186085 | 201325 | 2517576,9 | 549517 | 593806 |
| Machinery and mechanical appliances, electrical and electrotechnical equipment | | | | | | |
| Sprzęt transportowy | 1007079,4 | 220500 | 238737 | 1073140,1 | 234831 | 254004 |
| Transport equipment | | | | | | |
| Przyrządy i aparatura, optyczne, fotograficzne, pomiarowe, kontrolne, itp. | 46817,4 | 10264 | 11105 | 103371,1 | 22621 | 24465 |
| Optical, photographic, measuring, checking instruments, etc. | | | | | | |
| Artykuły przemysłowe różne — meble, prefabrykaty budynków, zabawki, itp. | 137206,7 | 30125 | 32577 | 427728,7 | 93470 | 101035 |
| Miscellaneous manufactured articles | | | | | | |
| ROSJA RUSSIA | | | | | | |
| OGÓŁEM | 10152408,7 | 2205165 | 2377418 | 16687857,1 | 3650063 | 3950051 |
| TOTAL | | | | | | |
| Zwierzęta żywe; produkty pochodzenia zwierzęcego | 477380,0 | 104314 | 112748 | 126309,2 | 27375 | 29641 |
| Live animals; animal products | | | | | | |
| Produkty pochodzenia roślinnego | 351175,6 | 76777 | 83041 | 419011,0 | 91432 | 99069 |
| Vegetable products | | | | | | |
| Tłuszcze i oleje | 108451,3 | 23783 | 25780 | 59471,8 | 12992 | 14056 |
| Fats and oils | | | | | | |
| Przetwory spożywcze | 25022,8 | 5469 | 5921 | 2016978,4 | 441345 | 477411 |
| Prepared foodstuffs | | | | | | |
| Produkty mineralne | 5464083,3 | 1179494 | 1267650 | 81481,8 | 17882 | 19340 |
| Mineral products | | | | | | |
| Produkty przemysłu chemicznego | 2008199,4 | 440257 | 476441 | 4494200,3 | 985163 | 1066500 |
| Products of the chemical industry | | | | | | |
| Tworzywa sztuczne i kauczuk oraz artykuły z nich | 369684,5 | 80506 | 86975 | 1309360,4 | 286501 | 310072 |
| Plastics and rubber and articles thereof | | | | | | |
| Skóry i artykuły z nich | 2151,0 | 461 | 489 | 76119,5 | 16660 | 18047 |
| Raw hides and skins, articles thereof | | | | | | |
| Drewno i artykuły z drewna | 2565,1 | 549 | 587 | 175464,7 | 38305 | 41444 |
| Wood and articles of wood | | | | | | |

TABL. 29. IMPORT WEDŁUG KRAJU WYSŁŹKI I EKSPORT WEDŁUG WAŻNIEJSZYCH KRAJÓW Z WYMIENIENIEM SEKCJI CN W 2023 R. (cd.)
IMPORTS BY COUNTRY OF CONSIGNMENT AND EXPORTS BY MAJOR COUNTRIES AND CN SECTIONS IN 2023 (cont.)

| SEKCJE SECTIONS | Import Imports | | | Eksport Exports | | |
|---|-------------------------------------|-------------------------------------|---|-------------------------------------|-------------------------------------|---|
| | w tys. PLN in thousand PLN | w tys. EUR in thousand EUR | w tys. dol. USA in thousand USD | w tys. PLN in thousand PLN | w tys. EUR in thousand EUR | w tys. dol. USA in thousand USD |
| ROSJA (dok.) RUSSIA (cont.) | | | | | | |
| Ścier drzewny, papier, tektura i artykuły z nich Pulp of wood, paper, paperboard and articles thereof | 10691,8 | 2298 | 2470 | 115246,7 | 25175 | 27226 |
| Materiały i artykuły włókiennicze | 4800,8 | 1051 | 1131 | 755310,6 | 164966 | 178316 |
| Obuwie, nakrycia głowy, itp. | 918,9 | 202 | 219 | 645705,7 | 141679 | 153649 |
| Artykuły z kamienia, wyroby ceramiczne, szkło Articles of stone, ceramic products, glass | 16937,8 | 3711 | 4006 | 259945,9 | 56886 | 61669 |
| Metale nieszlachetne i artykuły z nich | 1231775,2 | 269083 | 291317 | 1301542,8 | 285122 | 308799 |
| Maszyny i urządzenia, sprzęt elektryczny i elektrotechniczny | 18311,0 | 4027 | 4360 | 3046110,9 | 663402 | 717306 |
| Sprzęt transportowy | 40020,3 | 8746 | 9484 | 502424,9 | 109211 | 118188 |
| Przyrządy i aparatura, optyczne, fotograficzne, pomiarowe, kontrolne, itp. | 5671,3 | 1247 | 1344 | 552608,3 | 121374 | 131304 |
| Artykuły przemysłowe różne — meble, pafa- brykaty budynków, zabawki, itp. | 11132,6 | 2441 | 2648 | 745655,6 | 163514 | 176844 |
| Miscellaneous manufactured articles | | | | | | |
| RUMUNIA ROMANIA | | | | | | |
| OGÓŁEM | 13674842,0 | 2993866 | 3237216 | 33862156,7 | 7419705 | 8024275 |
| TOTAL | | | | | | |
| Zwierzęta żywe; produkty pochodzenia zwie- rzęcego | 51307,4 | 11204 | 12105 | 1467477,9 | 321675 | 348152 |
| Live animals; animal products | | | | | | |
| Produkty pochodzenia roślinnego | 382172,4 | 84343 | 91173 | 843082,3 | 184407 | 199433 |
| Vegetable products | | | | | | |
| Tłuszcze i oleje | 55813,9 | 12138 | 13172 | 44572,3 | 9726 | 10511 |
| Fats and oils | | | | | | |
| Przetwory spożywcze | 869288,0 | 191201 | 207042 | 3421501,4 | 749764 | 811195 |
| Prepared foodstuffs | | | | | | |
| Produkty mineralne | 45660,1 | 10034 | 10866 | 458097,9 | 100937 | 109805 |
| Mineral products | | | | | | |
| Produkty przemysłu chemicznego | 839890,8 | 183679 | 198532 | 3672751,4 | 802283 | 867453 |
| Products of the chemical industry | | | | | | |
| Tworzywa sztuczne i kauczuk oraz artykuły z nich | 1147515,1 | 250872 | 271374 | 3086453,2 | 675685 | 731186 |
| Plastics and rubber and articles thereof | | | | | | |
| Skóry i artykuły z nich | 22260,2 | 4922 | 5346 | 244163,3 | 53596 | 58059 |
| Raw hides and skins, articles thereof | | | | | | |
| Drewno i artykuły z drewna | 425341,4 | 92659 | 100221 | 536315,6 | 117354 | 127012 |
| Wood and articles of wood | | | | | | |
| Ścier drzewny, papier, tektura i artykuły z nich Pulp of wood, paper, paperboard and articles thereof | 322758,0 | 70490 | 76365 | 763060,9 | 166908 | 180521 |
| Materiały i artykuły włókiennicze | 920979,4 | 201791 | 217970 | 2430303,0 | 533030 | 576545 |
| Textiles and textile articles | | | | | | |
| Obuwie, nakrycia głowy, itp. | 204356,9 | 44793 | 48499 | 985642,6 | 215834 | 233519 |
| Footwear, headgear, etc. | | | | | | |

TABL. 29. IMPORT WEDŁUG KRAJU WYSYŁKI I EKSPORT WEDŁUG WAŻNIEJSZYCH KRAJÓW Z WYMIENIENIEM SEKCJI CN W 2023 R. (cd.)
IMPORTS BY COUNTRY OF CONSIGNMENT AND EXPORTS BY MAJOR COUNTRIES AND CN SECTIONS IN 2023 (cont.)

| SEKCJE SECTIONS | Import Imports | | | Eksport Exports | | |
|--|-------------------------------------|-------------------------------------|---|-------------------------------------|-------------------------------------|---|
| | w tys. PLN in thousand PLN | w tys. EUR in thousand EUR | w tys. dol. USA in thousand USD | w tys. PLN in thousand PLN | w tys. EUR in thousand EUR | w tys. dol. USA in thousand USD |
| RUMUNIA (dok.) ROMANIA (cont.) | | | | | | |
| Artykuły z kamienia, wyroby ceramiczne, szkło Articles of stone, ceramic products, glass | 51018,6 | 11163 | 12079 | 695652,5 | 152335 | 164900 |
| Perły, kamienie szlachetne, metale szlachetne i artykuły z nich Pearls, precious stones and metals, articles thereof | 62896,4 | 13794 | 14937 | 74594,5 | 16340 | 17698 |
| Metale nieszlachetne i artykuły z nich Base metals and articles thereof | 1660278,1 | 362440 | 392297 | 3360346,3 | 735955 | 796237 |
| Maszyny i urządzenia, sprzęt elektryczny i elektrotechniczny Machinery and mechanical appliances, electri- cal and electrotechnical equipment | 3331544,4 | 730034 | 789382 | 5995006,6 | 1311601 | 1417826 |
| Sprzęt transportowy Transport equipment | 2566393,3 | 561482 | 606294 | 3506409,3 | 773471 | 834437 |
| Przyrządy i aparatura, optyczne, fotograficzne, pomiarowe, kontrolne, itp. Optical, photographic, measuring, checking in- struments, etc. | 275578,0 | 60491 | 65448 | 357504,9 | 78430 | 84887 |
| Artykuły przemysłowe różne — meble, prefa- brykaty budynków, zabawki, itp. Miscellaneous manufactured articles | 433329,6 | 94878 | 102531 | 1914086,3 | 419252 | 453686 |
| SINGAPUR SINGAPORE | | | | | | |
| OGÓŁEM TOTAL | 2230206,8 | 487457 | 526964 | 1210731,0 | 265035 | 286985 |
| Zwierzęta żywe; produkty pochodzenia zwie- rzęcego Live animals; animal products | 2133,0 | 466 | 503 | 47878,7 | 10464 | 11344 |
| Przetwory spożywcze Prepared foodstuffs | 763,9 | 167 | 180 | 110140,2 | 24038 | 25989 |
| Produkty przemysłu chemicznego Products of the chemical industry | 35607,9 | 7730 | 8372 | 63312,4 | 13911 | 15049 |
| Tworzywa sztuczne i kauczuk oraz artykuły z nich Plastics and rubber and articles thereof | 103371,5 | 22711 | 24612 | 21591,1 | 4721 | 5108 |
| Metale nieszlachetne i artykuły z nich Base metals and articles thereof | 9651,0 | 2122 | 2306 | 59030,6 | 12932 | 13994 |
| Maszyny i urządzenia, sprzęt elektryczny i elektrotechniczny Machinery and mechanical appliances, electri- cal and electrotechnical equipment | 1552171,8 | 338648 | 365957 | 590086,0 | 128929 | 139480 |
| Sprzęt transportowy Transport equipment | 146010,3 | 32211 | 34824 | 73777,3 | 16377 | 17824 |
| Przyrządy i aparatura, optyczne, fotograficzne, pomiarowe, kontrolne, itp. Optical, photographic, measuring, checking in- struments, etc. | 352097,6 | 77173 | 83472 | 133850,9 | 29337 | 31799 |
| Artykuły przemysłowe różne — meble, prefa- brykaty budynków, zabawki, itp. Miscellaneous manufactured articles | 4794,1 | 1061 | 1147 | 52379,9 | 11489 | 12499 |
| SŁOWACJA SLOVAKIA | | | | | | |
| OGÓŁEM TOTAL | 33000139,4 | 7220915 | 7811348 | 44200685,7 | 9666892 | 10454921 |
| Zwierzęta żywe; produkty pochodzenia zwie- rzęcego Live animals; animal products | 444621,5 | 97394 | 105389 | 1696143,2 | 371386 | 401773 |

TABL. 29. **IMPORT WEDŁUG KRAJU WYSŁŹKI I EKSPORT WEDŁUG WAŻNIEJSZYCH KRAJÓW Z WYMIENIENIEM SEKCJI CN W 2023 R. (cd.)**
IMPORTS BY COUNTRY OF CONSIGNMENT AND EXPORTS BY MAJOR COUNTRIES AND CN SECTIONS IN 2023 (cont.)

| SEKCJE SECTIONS | Import Imports | | | Eksport Exports | | |
|---|-------------------------------------|-------------------------------------|---|-------------------------------------|-------------------------------------|---|
| | w tys. PLN in thousand PLN | w tys. EUR in thousand EUR | w tys. dol. USA in thousand USD | w tys. PLN in thousand PLN | w tys. EUR in thousand EUR | w tys. dol. USA in thousand USD |
| SŁOWACJA (dok.) SLOVAKIA (cont.) | | | | | | |
| Produkty pochodzenia roślinnego | 1008224,8 | 220826 | 239251 | 606801,8 | 132696 | 143691 |
| Vegetable products | | | | | | |
| Tłuszcze i oleje | 64422,4 | 14175 | 15340 | 245809,6 | 53894 | 58361 |
| Fats and oils | | | | | | |
| Przetwory spożywcze | 1224481,6 | 268354 | 290383 | 2447588,5 | 535720 | 579718 |
| Prepared foodstuffs | | | | | | |
| Produkty mineralne | 990603,4 | 216764 | 234456 | 5205494,2 | 1133543 | 1222040 |
| Mineral products | | | | | | |
| Produkty przemysłu chemicznego | 814650,0 | 178260 | 192955 | 2971829,9 | 648959 | 701955 |
| Products of the chemical industry | | | | | | |
| Tworzywa sztuczne i kauczuk oraz artykuły z nich | 2278266,7 | 498333 | 539034 | 3287763,3 | 719190 | 777998 |
| Plastics and rubber and articles thereof | | | | | | |
| Skóry i artykuły z nich | 77947,1 | 17032 | 18412 | 152509,0 | 33427 | 36190 |
| Raw hides and skins, articles thereof | | | | | | |
| Drewno i artykuły z drewna | 524038,6 | 114159 | 123242 | 842211,0 | 183982 | 199016 |
| Wood and articles of wood | | | | | | |
| Ścier drzewny, papier, tektura i artykuły z nich | 588364,8 | 128557 | 139037 | 765476,9 | 167654 | 181378 |
| Pulp of wood, paper, paperboard and articles thereof | | | | | | |
| Materiały i artykuły włókiennicze | 1130998,2 | 247343 | 267556 | 1445456,9 | 316987 | 342832 |
| Textiles and textile articles | | | | | | |
| Obuwie, nakrycia głowy, itp. | 295642,5 | 64830 | 70230 | 523195,8 | 114679 | 124106 |
| Footwear, headgear, etc. | | | | | | |
| Artykuły z kamienia, wyroby ceramiczne, szkło | 169111,6 | 37048 | 40095 | 1227819,6 | 268872 | 291138 |
| Articles of stone, ceramic products, glass | | | | | | |
| Perły, kamienie szlachetne, metale szlachetne i artykuły z nich | 65609,8 | 14368 | 15527 | 56727,8 | 12378 | 13355 |
| Pearls, precious stones and metals, articles thereof | | | | | | |
| Metale nieszlachetne i artykuły z nich | 6776817,1 | 1482046 | 1604504 | 5804790,9 | 1269028 | 1373135 |
| Base metals and articles thereof | | | | | | |
| Maszyny i urządzenia, sprzęt elektryczny i elektrotechniczny | 10655516,0 | 2331328 | 2520204 | 7499016,8 | 1640898 | 1774704 |
| Machinery and mechanical appliances, electrical and electrotechnical equipment | | | | | | |
| Sprzęt transportowy | 4689561,6 | 1025708 | 1109863 | 6835068,3 | 1497189 | 1620676 |
| Transport equipment | | | | | | |
| Przyrządy i aparatura, optyczne, fotograficzne, pomiarowe, kontrolne, itp. | 286408,3 | 62452 | 67484 | 189496,2 | 41548 | 44952 |
| Optical, photographic, measuring, checking instruments, etc. | | | | | | |
| Broń i amunicja | 111672,4 | 24890 | 27021 | 8395,6 | 1845 | 1990 |
| Arms and ammunition | | | | | | |
| Artykuły przemysłowe różne — meble, prefabrykaty budynków, zabawki, itp. | 567431,4 | 124138 | 134301 | 2387557,7 | 522681 | 565550 |
| Miscellaneous manufactured articles | | | | | | |
| Dziela sztuki, przedmioty kolekcjonerskie i antyki | 235749,4 | 52906 | 57064 | 1532,9 | 335 | 363 |
| Works of art, collectors' pieces and antiques | | | | | | |
| SŁOWENIA SLOVENIA | | | | | | |
| OGÓŁEM | 12111254,5 | 2652694 | 2871409 | 6358705,0 | 1391446 | 1504511 |
| TOTAL | | | | | | |
| Zwierzęta żywe; produkty pochodzenia zwierzęcego | 28870,6 | 6339 | 6828 | 264446,8 | 57973 | 62734 |
| Live animals; animal products | | | | | | |

TABL. 29. IMPORT WEDŁUG KRAJU WYSŁŹKI I EKSPORT WEDŁUG WAŻNIEJSZYCH KRAJÓW Z WYMIENIENIEM SEKCJI CN W 2023 R. (cd.)

IMPORTS BY COUNTRY OF CONSIGNMENT AND EXPORTS BY MAJOR COUNTRIES AND CN SECTIONS IN 2023 (cont.)

| SEKCJE SECTIONS | Import Imports | | | Eksport Exports | | |
|---|-------------------------------------|-------------------------------------|---|-------------------------------------|-------------------------------------|---|
| | w tys. PLN in thousand PLN | w tys. EUR in thousand EUR | w tys. dol. USA in thousand USD | w tys. PLN in thousand PLN | w tys. EUR in thousand EUR | w tys. dol. USA in thousand USD |
| SŁOWENIA (dok.) SLOVENIA (cont.) | | | | | | |
| Produkty pochodzenia roślinnego | 190987,3 | 41600 | 44835 | 60472,0 | 13257 | 14351 |
| Vegetable products | | | | | | |
| Przetwory spożywcze | 64958,4 | 14322 | 15512 | 506948,1 | 111122 | 120232 |
| Prepared foodstuffs | | | | | | |
| Produkty mineralne | 33699,8 | 7412 | 8005 | 68469,6 | 15006 | 16241 |
| Mineral products | | | | | | |
| Produkty przemysłu chemicznego | 1492507,0 | 326496 | 352911 | 652897,3 | 142769 | 154459 |
| Products of the chemical industry | | | | | | |
| Tworzywa sztuczne i kauczuk oraz artykuły z nich | 521723,9 | 114046 | 123352 | 565405,7 | 123731 | 133823 |
| Plastics and rubber and articles thereof | | | | | | |
| Drewno i artykuły z drewna | 4208,4 | 921 | 991 | 73646,6 | 16070 | 17364 |
| Wood and articles of wood | | | | | | |
| Ścier drzewny, papier, tektura i artykuły z nich | 136508,6 | 29892 | 32396 | 108963,3 | 23855 | 25786 |
| Pulp of wood, paper, paperboard and articles thereof | | | | | | |
| Materiały i artykuły włókiennicze | 130526,9 | 28726 | 31107 | 214077,8 | 46844 | 50641 |
| Textiles and textile articles | | | | | | |
| Obuwie, nakrycia głowy, itp. | 66722,0 | 14551 | 15733 | 110539,3 | 24185 | 26136 |
| Footwear, headgear, etc. | | | | | | |
| Artykuły z kamienia, wyroby ceramiczne, szkło | 72080,4 | 15736 | 17024 | 114904,2 | 25174 | 27255 |
| Articles of stone, ceramic products, glass | | | | | | |
| Perły, kamienie szlachetne, metale szlachetne i artykuły z nich | 1008,9 | 224 | 242 | 98305,0 | 21295 | 23011 |
| Pearls, precious stones and metals, articles thereof | | | | | | |
| Metale nieszlachetne i artykuły z nich | 1319979,0 | 289060 | 313003 | 877065,9 | 191431 | 207001 |
| Base metals and articles thereof | | | | | | |
| Maszyny i urządzenia, sprzęt elektryczny i elektrotechniczny | 2236967,2 | 488873 | 528555 | 1417839,8 | 310234 | 335397 |
| Machinery and mechanical appliances, electrical and electrotechnical equipment | | | | | | |
| Sprzęt transportowy | 5522514,2 | 1211432 | 1312806 | 860605,5 | 188790 | 203913 |
| Transport equipment | | | | | | |
| Przyrządy i aparatura, optyczne, fotograficzne, pomiarowe, kontrolne, itp. | 153411,0 | 33583 | 36228 | 65124,5 | 14220 | 15358 |
| Optical, photographic, measuring, checking instruments, etc. | | | | | | |
| Artykuły przemysłowe różne — meble, prefabrykaty budynków, zabawki, itp. | 100729,5 | 22026 | 23799 | 261295,2 | 57219 | 61875 |
| Miscellaneous manufactured articles | | | | | | |
| STANY ZJEDNOCZONE UNITED STATES | | | | | | |
| OGÓŁEM | 46102023,2 | 10106055 | 10936406 | 49946336,3 | 10940677 | 11838869 |
| TOTAL | | | | | | |
| Zwierzęta żywe; produkty pochodzenia zwierzęcego | 203943,9 | 44351 | 47847 | 812502,9 | 177903 | 192186 |
| Live animals; animal products | | | | | | |
| Produkty pochodzenia roślinnego | 239980,1 | 52399 | 56672 | 804254,3 | 177233 | 191761 |
| Vegetable products | | | | | | |
| Przetwory spożywcze | 1016815,0 | 222373 | 241205 | 2337023,5 | 512517 | 554747 |
| Prepared foodstuffs | | | | | | |
| Produkty mineralne | 7073368,8 | 1558760 | 1693172 | 137628,8 | 30162 | 32413 |
| Mineral products | | | | | | |
| Produkty przemysłu chemicznego | 1986393,4 | 434080 | 469507 | 2277011,8 | 498294 | 539318 |
| Products of the chemical industry | | | | | | |

TABL. 29. IMPORT WEDŁUG KRAJU WYSŁŹKI I EKSPORT WEDŁUG WAŻNIEJSZYCH KRAJÓW Z WYMIENIENIEM SEKCJI CN W 2023 R. (cd.)
IMPORTS BY COUNTRY OF CONSIGNMENT AND EXPORTS BY MAJOR COUNTRIES AND CN SECTIONS IN 2023 (cont.)

| SEKCJE SECTIONS | Import Imports | | | Eksport Exports | | |
|---|-------------------------------------|-------------------------------------|---|-------------------------------------|-------------------------------------|---|
| | w tys. PLN in thousand PLN | w tys. EUR in thousand EUR | w tys. dol. USA in thousand USD | w tys. PLN in thousand PLN | w tys. EUR in thousand EUR | w tys. dol. USA in thousand USD |
| STANY ZJEDNOCZONE (dok.) UNITED STATES (cont.) | | | | | | |
| Tworzywa sztuczne i kauczuk oraz artykuły z nich | 1533878,3 | 335918 | 363554 | 1855402,5 | 406893 | 440588 |
| Plastics and rubber and articles thereof | | | | | | |
| Skóry i artykuły z nich | 51155,9 | 11171 | 12127 | 53493,5 | 11772 | 12762 |
| Raw hides and skins, articles thereof | | | | | | |
| Drewno i artykuły z drewna | 79750,9 | 17568 | 18737 | 349429,0 | 76479 | 82734 |
| Wood and articles of wood | | | | | | |
| Ścier drzewny, papier, tektura i artykuły z nich | 636123,0 | 139152 | 150554 | 503006,4 | 110205 | 119202 |
| Pulp of wood, paper, paperboard and articles thereof | | | | | | |
| Materiały i artykuły włókiennicze | 510185,5 | 111477 | 120695 | 483180,3 | 105687 | 114455 |
| Textiles and textile articles | | | | | | |
| Obuwie, nakrycia głowy, itp. | 46731,5 | 10237 | 11052 | 89511,4 | 19551 | 21154 |
| Footwear, headgear, etc. | | | | | | |
| Artykuły z kamienia, wyroby ceramiczne, szkło | 539172,1 | 117949 | 127571 | 697108,5 | 152687 | 165270 |
| Articles of stone, ceramic products, glass | | | | | | |
| Perły, kamienie szlachetne, metale szlachetne i artykuły z nich | 94046,2 | 20646 | 22330 | 1454225,7 | 319755 | 345701 |
| Pearls, precious stones and metals, articles thereof | | | | | | |
| Metale nieszlachetne i artykuły z nich | 2546523,9 | 556909 | 602477 | 2494943,2 | 547574 | 593127 |
| Base metals and articles thereof | | | | | | |
| Maszyny i urządzenia, sprzęt elektryczny i elektrotechniczny | 14810272,6 | 3241725 | 3505983 | 22468256,9 | 4917457 | 5320302 |
| Machinery and mechanical appliances, electrical and electrotechnical equipment | | | | | | |
| Sprzęt transportowy | 2804885,7 | 617084 | 670686 | 4082519,7 | 895645 | 968687 |
| Transport equipment | | | | | | |
| Przyrządy i aparatura, optyczne, fotograficzne, pomiarowe, kontrolne, itp. | 1700618,7 | 372977 | 402916 | 6203564,6 | 1357750 | 1470090 |
| Optical, photographic, measuring, checking instruments, etc. | | | | | | |
| Broń i amunicja | 3682208,3 | 803949 | 868062 | 133788,3 | 28898 | 31235 |
| Arms and ammunition | | | | | | |
| Artykuły przemysłowe różne — meble, prefabrykaty budynków, zabawki, itp. | 220423,6 | 48259 | 52273 | 2668348,1 | 585175 | 633348 |
| Miscellaneous manufactured articles | | | | | | |
| Dziela sztuki, przedmioty kolekcjonerskie i antyki | 6321589,4 | 1388209 | 1498060 | 31540,2 | 6929 | 7505 |
| Works of art, collectors' pieces and antiques | | | | | | |
| SZWAJCARIA SWITZERLAND | | | | | | |
| OGÓŁEM | 8174568,3 | 1795147 | 1944674 | 18476507,1 | 4044939 | 4374944 |
| TOTAL | | | | | | |
| Zwierzęta żywe; produkty pochodzenia zwierzęcego | 9426,9 | 2062 | 2228 | 121403,7 | 26544 | 28690 |
| Live animals; animal products | | | | | | |
| Produkty pochodzenia roślinnego | 4695,0 | 1036 | 1124 | 154185,9 | 33851 | 36623 |
| Vegetable products | | | | | | |
| Przetwory spożywcze | 110904,0 | 24279 | 26268 | 1059203,9 | 232307 | 251292 |
| Prepared foodstuffs | | | | | | |
| Produkty mineralne | 2931,8 | 642 | 692 | 59087,7 | 12863 | 13939 |
| Mineral products | | | | | | |
| Produkty przemysłu chemicznego | 3109946,9 | 682431 | 739638 | 838654,1 | 183318 | 198154 |
| Products of the chemical industry | | | | | | |

TABL. 29. **IMPORT WEDŁUG KRAJU WYSŁŹKI I EKSPORT WEDŁUG WAŻNIEJSZYCH KRAJÓW Z WYMIENIENIEM SEKCJI CN W 2023 R. (cd.)**

IMPORTS BY COUNTRY OF CONSIGNMENT AND EXPORTS BY MAJOR COUNTRIES AND CN SECTIONS IN 2023 (cont.)

| SEKCJE SECTIONS | Import Imports | | | Eksport Exports | | |
|--|-------------------------------------|-------------------------------------|---|-------------------------------------|-------------------------------------|---|
| | w tys. PLN in thousand PLN | w tys. EUR in thousand EUR | w tys. dol. USA in thousand USD | w tys. PLN in thousand PLN | w tys. EUR in thousand EUR | w tys. dol. USA in thousand USD |
| SZWAJCARIA (dok.) SWITZERLAND (cont.) | | | | | | |
| Tworzywa sztuczne i kauczuk oraz artykuły z nich | 260184,7 | 56850 | 61544 | 771969,3 | 168890 | 182716 |
| Plastics and rubber and articles thereof | | | | | | |
| Skóry i artykuły z nich | 58524,4 | 12853 | 13888 | 140641,7 | 30898 | 33421 |
| Raw hides and skins, articles thereof | | | | | | |
| Drewno i artykuły z drewna | 5815,8 | 1280 | 1384 | 381378,7 | 83374 | 90149 |
| Wood and articles of wood | | | | | | |
| Ścier drzewny, papier, tektura i artykuły z nich thereof | 75886,2 | 16560 | 17898 | 390258,5 | 85180 | 92153 |
| Pulp of wood, paper, paperboard and articles thereof | | | | | | |
| Materiały i artykuły włókiennicze | 69714,2 | 15330 | 16584 | 2159673,7 | 472572 | 511315 |
| Textiles and textile articles | | | | | | |
| Obuwie, nakrycia głowy, itp. | 42066,4 | 9240 | 9992 | 668554,3 | 146867 | 158831 |
| Footwear, headgear, etc. | | | | | | |
| Artykuły z kamienia, wyroby ceramiczne, szkło i elektrotechniczny | 16801,2 | 3701 | 3986 | 258678,8 | 56514 | 61127 |
| Articles of stone, ceramic products, glass and electrotechnical equipment | | | | | | |
| Perły, kamienie szlachetne, metale szlachetne i artykuły z nich | 304550,4 | 66162 | 71546 | 1005747,4 | 220451 | 238525 |
| Pearls, precious stones and metals, articles thereof | | | | | | |
| Metale nieszlachetne i artykuły z nich | 413734,2 | 90561 | 98001 | 1508042,9 | 329634 | 356571 |
| Base metals and articles thereof | | | | | | |
| Maszyny i urządzenia, sprzęt elektryczny i elektrotechniczny | 2623625,2 | 577625 | 626272 | 4766178,9 | 1044815 | 1130024 |
| Machinery and mechanical appliances, electrical and electrotechnical equipment | | | | | | |
| Sprzęt transportowy | 406025,5 | 89654 | 97050 | 1692119,3 | 369369 | 399668 |
| Transport equipment | | | | | | |
| Przyrządy i aparatura, optyczne, fotograficzne, pomiarowe, kontrolne, itp. | 528138,5 | 115961 | 125334 | 595974,9 | 130404 | 141044 |
| Optical, photographic, measuring, checking instruments, etc. | | | | | | |
| Broń i amunicja | 47397,4 | 10376 | 11189 | 1809,3 | 395 | 423 |
| Arms and ammunition | | | | | | |
| Artykuły przemysłowe różne — meble, prefabrykaty budynków, zabawki, itp. | 51144,3 | 11231 | 12134 | 1860805,3 | 407402 | 440209 |
| Miscellaneous manufactured articles | | | | | | |
| SZWECJA SWEDEN | | | | | | |
| OGÓŁEM | 35691741,5 | 7804418 | 8443436 | 39938499,0 | 8727552 | 9437936 |
| TOTAL | | | | | | |
| Zwierzęta żywe; produkty pochodzenia zwierzęcego | 5285467,6 | 1158119 | 1252519 | 915871,0 | 200418 | 216974 |
| Live animals; animal products | | | | | | |
| Produkty pochodzenia roślinnego | 60736,3 | 13392 | 14548 | 660171,2 | 144379 | 156253 |
| Vegetable products | | | | | | |
| Tłuszcze i oleje | 319991,8 | 69923 | 75603 | 117356,0 | 25550 | 27645 |
| Fats and oils | | | | | | |
| Przetwory spożywcze | 401302,8 | 88062 | 95353 | 2126562,4 | 465833 | 504026 |
| Prepared foodstuffs | | | | | | |
| Produkty mineralne | 8314376,5 | 1817067 | 1968080 | 441629,2 | 97633 | 105813 |
| Mineral products | | | | | | |
| Produkty przemysłu chemicznego | 921669,9 | 201540 | 218084 | 1902304,0 | 416175 | 450146 |
| Products of the chemical industry | | | | | | |
| Tworzywa sztuczne i kauczuk oraz artykuły z nich | 1585082,6 | 346807 | 375310 | 2168051,4 | 474001 | 512643 |
| Plastics and rubber and articles thereof | | | | | | |

TABL. 29. IMPORT WEDŁUG KRAJU WYSŁŹKI I EKSPORT WEDŁUG WAŻNIEJSZYCH KRAJÓW Z WYMIENIENIEM SEKCJI CN W 2023 R. (cd.)
IMPORTS BY COUNTRY OF CONSIGNMENT AND EXPORTS BY MAJOR COUNTRIES AND CN SECTIONS IN 2023 (cont.)

| SEKCJE SECTIONS | Import Imports | | | Eksport Exports | | |
|---|-------------------------------------|-------------------------------------|---|-------------------------------------|-------------------------------------|---|
| | w tys. PLN in thousand PLN | w tys. EUR in thousand EUR | w tys. dol. USA in thousand USD | w tys. PLN in thousand PLN | w tys. EUR in thousand EUR | w tys. dol. USA in thousand USD |
| SZWECJA (dok.) SWEDEN (cont.) | | | | | | |
| Skóry i artykuły z nich | 63795,4 | 13971 | 15138 | 210144,6 | 46411 | 50278 |
| Raw hides and skins, articles thereof | | | | | | |
| Drewno i artykuły z drewna | 367985,8 | 80364 | 86881 | 1086476,6 | 237256 | 256481 |
| Wood and articles of wood | | | | | | |
| Ścier drzewny, papier, tektura i artykuły z nich Pulp of wood, paper, paperboard and articles thereof | 1895057,0 | 414401 | 448467 | 1080078,3 | 236331 | 255647 |
| Materiały i artykuły włókiennicze | 858845,0 | 188129 | 203875 | 1255575,0 | 275371 | 297790 |
| Textiles and textile articles | | | | | | |
| Obuwie, nakrycia głowy, itp. | 190379,2 | 41756 | 45327 | 266710,4 | 58396 | 63154 |
| Footwear, headgear, etc. | | | | | | |
| Artykuły z kamienia, wyroby ceramiczne, szkło Articles of stone, ceramic products, glass | 71677,4 | 15674 | 16960 | 856916,5 | 187008 | 202305 |
| Perły, kamienie szlachetne, metale szlachetne i artykuły z nich | 24457,5 | 5379 | 5831 | 79026,6 | 17301 | 18733 |
| Pearls, precious stones and metals, articles thereof | | | | | | |
| Metale nieszlachetne i artykuły z nich | 4868042,8 | 1062678 | 1149038 | 4071744,7 | 890134 | 962503 |
| Base metals and articles thereof | | | | | | |
| Maszyny i urządzenia, sprzęt elektryczny i elektrotechniczny | 5525671,0 | 1207161 | 1305073 | 13302068,9 | 2902915 | 3138532 |
| Machinery and mechanical appliances, electri- cal and electrotechnical equipment | | | | | | |
| Sprzęt transportowy | 3564778,9 | 778882 | 841376 | 5554255,3 | 1212691 | 1311128 |
| Transport equipment | | | | | | |
| Przyrządy i aparatura, optyczne, fotograficzne, pomiarowe, kontrolne, itp. | 800178,8 | 175846 | 190515 | 800664,2 | 174444 | 188444 |
| Optical, photographic, measuring, checking in- struments, etc. | | | | | | |
| Artykuły przemysłowe różne — meble, prefa- brykaty budynków, zabawki, itp. | 567018,9 | 124131 | 134227 | 3040380,4 | 664754 | 718845 |
| Miscellaneous manufactured articles | | | | | | |
| TAJLANDIA THAILAND | | | | | | |
| OGÓŁEM | 2948389,6 | 645423 | 698539 | 1449519,6 | 317435 | 343663 |
| TOTAL | | | | | | |
| Zwierzęta żywe; produkty pochodzenia zwie- rzęcego | 3150,3 | 688 | 743 | 39031,3 | 8562 | 9288 |
| Live animals; animal products | | | | | | |
| Przetwory spożywcze | 143465,6 | 31485 | 33964 | 38294,2 | 8376 | 9081 |
| Prepared foodstuffs | | | | | | |
| Produkty przemysłu chemicznego | 100014,5 | 21836 | 23586 | 159389,8 | 34731 | 37562 |
| Products of the chemical industry | | | | | | |
| Tworzywa sztuczne i kauczuk oraz artykuły z nich | 527198,7 | 115196 | 124521 | 238943,2 | 51968 | 56198 |
| Plastics and rubber and articles thereof | | | | | | |
| Materiały i artykuły włókiennicze | 66662,8 | 14595 | 15795 | 61779,9 | 13567 | 14709 |
| Textiles and textile articles | | | | | | |
| Artykuły z kamienia, wyroby ceramiczne, szkło Articles of stone, ceramic products, glass | 42110,2 | 9278 | 10044 | 16495,1 | 3651 | 3965 |
| Perły, kamienie szlachetne, metale szlachetne i artykuły z nich | 72699,4 | 16023 | 17366 | 17622,5 | 3827 | 4128 |
| Pearls, precious stones and metals, articles thereof | | | | | | |
| Metale nieszlachetne i artykuły z nich | 178456,6 | 39082 | 42347 | 326767,3 | 71844 | 77866 |
| Base metals and articles thereof | | | | | | |

TABL. 29. **IMPORT WEDŁUG KRAJU WYSŁŹKI I EKSPORT WEDŁUG WAŻNIEJSZYCH KRAJÓW Z WYMIENIENIEM SEKCJI CN W 2023 R. (cd.)**

IMPORTS BY COUNTRY OF CONSIGNMENT AND EXPORTS BY MAJOR COUNTRIES AND CN SECTIONS IN 2023 (cont.)

| SEKCJE SECTIONS | Import Imports | | | Eksport Exports | | |
|---|-------------------------------------|-------------------------------------|---|-------------------------------------|-------------------------------------|---|
| | w tys. PLN in thousand PLN | w tys. EUR in thousand EUR | w tys. dol. USA in thousand USD | w tys. PLN in thousand PLN | w tys. EUR in thousand EUR | w tys. dol. USA in thousand USD |
| TAJLANDIA (dok.) THAILAND (cont.) | | | | | | |
| Maszyny i urządzenia, sprzęt elektryczny i elektrotechniczny | 1260260,1 | 276072 | 299010 | 362559,1 | 79303 | 85764 |
| Machinery and mechanical appliances, electrical and electrotechnical equipment | | | | | | |
| Sprzęt transportowy | 166460,6 | 36331 | 39300 | 101739,7 | 22583 | 24490 |
| Transport equipment | | | | | | |
| Przyrządy i aparatura, optyczne, fotograficzne, pomiarowe, kontrolne, itp. | 259753,2 | 56874 | 61613 | 26604,2 | 5805 | 6290 |
| Optical, photographic, measuring, checking instruments, etc. | | | | | | |
| Artykuły przemysłowe różne — meble, prefabrykaty budynków, zabawki, itp. | 53187,3 | 11630 | 12553 | 10153,9 | 2231 | 2427 |
| Miscellaneous manufactured articles | | | | | | |
| TAJWAN TAIWAN | | | | | | |
| OGÓŁEM | 6904553,6 | 1514236 | 1639511 | 977042,7 | 214053 | 231544 |
| TOTAL | | | | | | |
| Przetwory spożywcze | 19352,9 | 4262 | 4613 | 49021,7 | 10761 | 11671 |
| Prepared foodstuffs | | | | | | |
| Produkty przemysłu chemicznego | 118114,6 | 25843 | 27946 | 93434,2 | 20439 | 22152 |
| Products of the chemical industry | | | | | | |
| Tworzywa sztuczne i kauczuk oraz artykuły z nich | 442170,4 | 96999 | 105025 | 47957,8 | 10500 | 11386 |
| Plastics and rubber and articles thereof | | | | | | |
| Materiały i artykuły włókiennicze | 83219,3 | 18225 | 19717 | 15804,3 | 3463 | 3740 |
| Textiles and textile articles | | | | | | |
| Artykuły z kamienia, wyroby ceramiczne, szkło | 17126,0 | 3763 | 4102 | 81740,8 | 17993 | 19440 |
| Articles of stone, ceramic products, glass | | | | | | |
| Metale nieszlachetne i artykuły z nich | 773066,0 | 169224 | 183218 | 57025,1 | 12271 | 13129 |
| Base metals and articles thereof | | | | | | |
| Maszyny i urządzenia, sprzęt elektryczny i elektrotechniczny | 3451789,8 | 757193 | 819945 | 327494,4 | 71888 | 77714 |
| Machinery and mechanical appliances, electrical and electrotechnical equipment | | | | | | |
| Sprzęt transportowy | 428157,7 | 93345 | 100918 | 185829,3 | 40776 | 44229 |
| Transport equipment | | | | | | |
| Przyrządy i aparatura, optyczne, fotograficzne, pomiarowe, kontrolne, itp. | 1416693,0 | 311433 | 337345 | 46294,3 | 10117 | 10931 |
| Optical, photographic, measuring, checking instruments, etc. | | | | | | |
| Artykuły przemysłowe różne — meble, prefabrykaty budynków, zabawki, itp. | 105824,0 | 23213 | 25065 | 17555,5 | 3848 | 4166 |
| Miscellaneous manufactured articles | | | | | | |
| TURCJA TÜRKİY | | | | | | |
| OGÓŁEM | 23137016,8 | 5072071 | 5483990 | 21366933,2 | 4675071 | 5056342 |
| TOTAL | | | | | | |
| Zwierzęta żywe; produkty pochodzenia zwierzęcego | 52835,8 | 11565 | 12518 | 838087,3 | 184658 | 200402 |
| Live animals; animal products | | | | | | |
| Produkty pochodzenia roślinnego | 1017491,9 | 221594 | 239047 | 60441,6 | 13244 | 14304 |
| Vegetable products | | | | | | |
| Przetwory spożywcze | 476560,8 | 104173 | 112503 | 870617,0 | 190510 | 206096 |
| Prepared foodstuffs | | | | | | |
| Produkty mineralne | 515939,3 | 114815 | 124924 | 48511,0 | 10553 | 11387 |
| Mineral products | | | | | | |

TABL. 29. IMPORT WEDŁUG KRAJU WYSŁŹKI I EKSPORT WEDŁUG WAŻNIEJSZYCH KRAJÓW Z WYMIENIENIEM SEKCJI CN W 2023 R. (cd.)
IMPORTS BY COUNTRY OF CONSIGNMENT AND EXPORTS BY MAJOR COUNTRIES AND CN SECTIONS IN 2023 (cont.)

| SEKCJE SECTIONS | Import Imports | | | Eksport Exports | | |
|---|-------------------------------------|-------------------------------------|---|-------------------------------------|-------------------------------------|---|
| | w tys. PLN in thousand PLN | w tys. EUR in thousand EUR | w tys. dol. USA in thousand USD | w tys. PLN in thousand PLN | w tys. EUR in thousand EUR | w tys. dol. USA in thousand USD |
| TURCJA (dok.) TÜRKYE (cont.) | | | | | | |
| Produkty przemysłu chemicznego | 998585,9 | 218365 | 236210 | 1603329,5 | 350883 | 379698 |
| Products of the chemical industry | | | | | | |
| Tworzywa sztuczne i kauczuk oraz artykuły z nich | 1865701,5 | 407995 | 441229 | 1410444,3 | 308022 | 332926 |
| Plastics and rubber and articles thereof | | | | | | |
| Drewno i artykuły z drewna | 59977,1 | 13188 | 14295 | 46247,9 | 10121 | 10973 |
| Wood and articles of wood | | | | | | |
| Ścier drzewny, papier, tektura i artykuły z nich | 134055,2 | 29313 | 31743 | 485084,4 | 106158 | 114925 |
| Pulp of wood, paper, paperboard and articles thereof | | | | | | |
| Materiały i artykuły włókiennicze | 3729138,2 | 818866 | 884804 | 227108,3 | 49464 | 53429 |
| Textiles and textile articles | | | | | | |
| Obuwie, nakrycia głowy, itp. | 146061,7 | 31830 | 34481 | 170888,5 | 37424 | 40414 |
| Footwear, headgear, etc. | | | | | | |
| Artykuły z kamienia, wyroby ceramiczne, szkło | 334379,5 | 73365 | 79295 | 293381,6 | 64280 | 69537 |
| Articles of stone, ceramic products, glass | | | | | | |
| Perły, kamienie szlachetne, metale szlachetne i artykuły z nich | 342594,3 | 75003 | 81100 | 51250,4 | 11286 | 12099 |
| Pearls, precious stones and metals, articles thereof | | | | | | |
| Metale nieszlachetne i artykuły z nich | 3601230,1 | 788654 | 853416 | 1767811,1 | 386158 | 418040 |
| Base metals and articles thereof | | | | | | |
| Maszyny i urządzenia, sprzęt elektryczny i elektrotechniczny | 5318928,9 | 1166473 | 1261511 | 8418253,2 | 1841167 | 1990823 |
| Machinery and mechanical appliances, electrical and electrotechnical equipment | | | | | | |
| Sprzęt transportowy | 3595614,3 | 788227 | 852078 | 4194975,1 | 919013 | 993452 |
| Transport equipment | | | | | | |
| Przyrządy i aparatura, optyczne, fotograficzne, pomiarowe, kontrolne, itp. | 162326,2 | 35523 | 38449 | 464118,1 | 101365 | 109589 |
| Optical, photographic, measuring, checking instruments, etc. | | | | | | |
| Broń i amunicja | 433106,9 | 96168 | 103184 | 946,7 | 209 | 226 |
| Arms and ammunition | | | | | | |
| Artykuły przemysłowe różne — meble, prefabrykaty budynków, zabawki, itp. | 296085,2 | 64732 | 69986 | 383383,2 | 83571 | 90466 |
| Miscellaneous manufactured articles | | | | | | |
| UKRAINA UKRAINE | | | | | | |
| OGÓŁEM | 20379508,1 | 4449882 | 4810894 | 51634443,4 | 11331169 | 12266077 |
| TOTAL | | | | | | |
| Zwierzęta żywe; produkty pochodzenia zwierzęcego | 389573,0 | 84545 | 91310 | 888685,8 | 194228 | 210146 |
| Live animals; animal products | | | | | | |
| Produkty pochodzenia roślinnego | 2237183,7 | 482500 | 519144 | 1084236,2 | 236678 | 256009 |
| Vegetable products | | | | | | |
| Tłuszcze i oleje | 2738178,4 | 600176 | 648937 | 25851,1 | 5693 | 6168 |
| Fats and oils | | | | | | |
| Przetwory spożywcze | 2261070,9 | 494121 | 533509 | 2724740,8 | 596196 | 645467 |
| Prepared foodstuffs | | | | | | |
| Produkty mineralne | 2197206,5 | 479536 | 518659 | 9878170,6 | 2169255 | 2347413 |
| Mineral products | | | | | | |
| Produkty przemysłu chemicznego | 400265,8 | 87514 | 94668 | 5289141,0 | 1156588 | 1253043 |
| Products of the chemical industry | | | | | | |
| Tworzywa sztuczne i kauczuk oraz artykuły z nich | 223854,8 | 49100 | 53175 | 2847140,1 | 623791 | 675378 |
| Plastics and rubber and articles thereof | | | | | | |

TABL. 29. IMPORT WEDŁUG KRAJU WYSŁŹKI I EKSPORT WEDŁUG WAŻNIEJSZYCH KRAJÓW Z WYMIENIENIEM SEKCJI CN W 2023 R. (cd.)

IMPORTS BY COUNTRY OF CONSIGNMENT AND EXPORTS BY MAJOR COUNTRIES AND CN SECTIONS IN 2023 (cont.)

| SEKCJE SECTIONS | Import Imports | | | Eksport Exports | | |
|---|-------------------------------------|-------------------------------------|---|-------------------------------------|-------------------------------------|---|
| | w tys. PLN in thousand PLN | w tys. EUR in thousand EUR | w tys. dol. USA in thousand USD | w tys. PLN in thousand PLN | w tys. EUR in thousand EUR | w tys. dol. USA in thousand USD |
| UKRAINA (dok.) UKRAINE (cont.) | | | | | | |
| Skóry i artykuły z nich | 13396,8 | 2938 | 3177 | 519073,0 | 113857 | 123202 |
| Raw hides and skins, articles thereof | | | | | | |
| Drewno i artykuły z drewna | 1544232,8 | 337473 | 365412 | 305310,2 | 66965 | 72568 |
| Wood and articles of wood | | | | | | |
| Ścier drzewny, papier, tektura i artykuły z nich Pulp of wood, paper, paperboard and articles thereof | 234134,9 | 51183 | 55412 | 853067,9 | 186916 | 202449 |
| Materiały i artykuły włókiennicze | 146752,8 | 32176 | 34818 | 2735650,7 | 599242 | 648377 |
| Textiles and textile articles | | | | | | |
| Obuwie, nakrycia głowy, itp. | 54812,1 | 12005 | 13001 | 602666,4 | 131884 | 142665 |
| Footwear, headgear, etc. | | | | | | |
| Artykuły z kamienia, wyroby ceramiczne, szkło Articles of stone, ceramic products, glass | 360478,9 | 78906 | 85476 | 776275,6 | 170191 | 184494 |
| Metale nieszlachetne i artykuły z nich | 4596597,6 | 1000959 | 1082710 | 2630696,6 | 578124 | 626400 |
| Base metals and articles thereof | | | | | | |
| Maszyny i urządzenia, sprzęt elektryczny i elektrotechniczny | 1025174,7 | 224069 | 242549 | 6445396,2 | 1413811 | 1529677 |
| Machinery and mechanical appliances, electrical and electrotechnical equipment | | | | | | |
| Sprzęt transportowy | 219626,0 | 48762 | 53672 | 6287332,3 | 1383745 | 1497483 |
| Transport equipment | | | | | | |
| Przyrządy i aparatura, optyczne, fotograficzne, pomiarowe, kontrolne, itp. | 42078,7 | 9337 | 10110 | 839648,6 | 184848 | 200196 |
| Optical, photographic, measuring, checking instruments, etc. | | | | | | |
| Broń i amunicja | 255608,9 | 55829 | 60798 | 5752232,5 | 1267870 | 1373224 |
| Arms and ammunition | | | | | | |
| Artykuły przemysłowe różne — meble, pafa- brykaty budynków, zabawki, itp. | 979455,5 | 214676 | 232441 | 914593,1 | 200501 | 216964 |
| Miscellaneous manufactured articles | | | | | | |
| Dziela sztuki, przedmioty kolekcjonerskie i an- tyki | 456406,0 | 103331 | 111110 | 217560,2 | 47070 | 50735 |
| Works of art, collectors' pieces and antiques | | | | | | |
| WĘGRY HUNGARY | | | | | | |
| OGÓŁEM | 28242700,4 | 6183812 | 6688846 | 38583245,0 | 8438146 | 9127063 |
| TOTAL | | | | | | |
| Zwierzęta żywe; produkty pochodzenia zwie- rzęcego | 450374,2 | 98527 | 106594 | 1367312,7 | 299258 | 323912 |
| Live animals; animal products | | | | | | |
| Produkty pochodzenia roślinnego | 367275,7 | 80466 | 87112 | 557512,0 | 121968 | 131888 |
| Vegetable products | | | | | | |
| Tłuszcze i oleje | 351675,3 | 77304 | 83899 | 387623,9 | 85058 | 92010 |
| Fats and oils | | | | | | |
| Przetwory spożywcze | 1748208,9 | 383047 | 414368 | 3570807,5 | 782271 | 846669 |
| Prepared foodstuffs | | | | | | |
| Produkty mineralne | 423947,4 | 93286 | 101386 | 439936,7 | 96630 | 104585 |
| Mineral products | | | | | | |
| Produkty przemysłu chemicznego | 5437614,4 | 1191678 | 1288936 | 3285819,0 | 720037 | 778998 |
| Products of the chemical industry | | | | | | |
| Tworzywa sztuczne i kauczuk oraz artykuły z nich | 3407943,3 | 746152 | 807313 | 3154869,8 | 690178 | 746726 |
| Plastics and rubber and articles thereof | | | | | | |
| Skóry i artykuły z nich | 75186,6 | 16500 | 17873 | 119350,7 | 26208 | 28385 |
| Raw hides and skins, articles thereof | | | | | | |
| Drewno i artykuły z drewna | 97673,9 | 21292 | 23011 | 368197,4 | 80404 | 86971 |
| Wood and articles of wood | | | | | | |

TABL. 29. IMPORT WEDŁUG KRAJU WYSŁŹKI I EKSPORT WEDŁUG WAŻNIEJSZYCH KRAJÓW Z WYMIENIENIEM SEKCJI CN W 2023 R. (cd.)
IMPORTS BY COUNTRY OF CONSIGNMENT AND EXPORTS BY MAJOR COUNTRIES AND CN SECTIONS IN 2023 (cont.)

| SEKCJE SECTIONS | Import Imports | | | Eksport Exports | | |
|---|-------------------------------------|-------------------------------------|---|-------------------------------------|-------------------------------------|---|
| | w tys. PLN in thousand PLN | w tys. EUR in thousand EUR | w tys. dol. USA in thousand USD | w tys. PLN in thousand PLN | w tys. EUR in thousand EUR | w tys. dol. USA in thousand USD |
| WĘGRY (dok.) HUNGARY (cont.) | | | | | | |
| Ścier drzewny, papier, tektura i artykuły z nich Pulp of wood, paper, paperboard and articles thereof | 524442,4 | 114761 | 124152 | 915064,6 | 200482 | 216993 |
| Materiały i artykuły włókiennicze | 449952,7 | 98200 | 106149 | 1349538,5 | 295901 | 320040 |
| Obuwie, nakrycia głowy, itp. | 156855,0 | 34245 | 37077 | 560535,2 | 122537 | 132515 |
| Artykuły z kamienia, wyroby ceramiczne, szkło Articles of stone, ceramic products, glass | 188075,7 | 41198 | 44637 | 749427,5 | 163769 | 177184 |
| Perły, kamienie szlachetne, metale szlachetne i artykuły z nich | 41969,6 | 9163 | 9900 | 135374,6 | 29570 | 31963 |
| Metale nieszlachetne i artykuły z nich | 2061109,7 | 451162 | 488330 | 5631388,7 | 1230816 | 1331211 |
| Maszyny i urządzenia, sprzęt elektryczny i elektrotechniczny | 6923229,4 | 1516065 | 1638972 | 10031803,0 | 2190435 | 2368436 |
| Sprzęt transportowy | 4148728,6 | 906946 | 980288 | 3421939,7 | 746793 | 807341 |
| Przyrządy i aparatura, optyczne, fotograficzne, pomiarowe, kontrolne, itp. | 393109,6 | 86198 | 93234 | 331231,1 | 72526 | 78489 |
| Artykuły przemysłowe różne — meble, prefa- brykaty budynków, zabawki, itp. | 976378,4 | 213458 | 231136 | 2198050,2 | 481679 | 520987 |
| WIELKA BRYTANIA UNITED KINGDOM | | | | | | |
| O G Ó Ł E M | 25934354,3 | 5676568 | 6133948 | 80030500,9 | 17528006 | 18964550 |
| TOTAL | | | | | | |
| Zwierzęta żywe; produkty pochodzenia zwie- rzęcego | 115820,0 | 25331 | 27366 | 4826682,8 | 1056829 | 1143751 |
| Produkty pochodzenia roślinnego | 83118,1 | 18238 | 19759 | 2344801,0 | 514913 | 557646 |
| Tłuszcze i oleje | 48713,0 | 10672 | 11551 | 443390,3 | 96913 | 104715 |
| Przetwory spożywcze | 1345994,9 | 295637 | 319886 | 11580228,2 | 2535272 | 2743497 |
| Produkty mineralne | 3102936,4 | 673203 | 723936 | 338374,7 | 73741 | 79772 |
| Produkty przemysłu chemicznego | 2615687,6 | 571877 | 618668 | 5555425,6 | 1216357 | 1315927 |
| Tworzywa sztuczne i kauczuk oraz artykuły z nich | 1709234,4 | 374106 | 404878 | 4139394,0 | 905693 | 979675 |
| Skóry i artykuły z nich | 63559,4 | 13917 | 15065 | 103859,0 | 22758 | 24622 |
| Drewno i artykuły z drewna | 8142,2 | 1788 | 1938 | 2212540,9 | 483679 | 523208 |
| Ścier drzewny, papier, tektura i artykuły z nich Pulp of wood, paper, paperboard and articles thereof | 280701,0 | 61459 | 66458 | 1762337,5 | 385688 | 417334 |
| Materiały i artykuły włókiennicze | 821353,3 | 179790 | 194551 | 1022291,8 | 223439 | 241609 |

TABL. 29. **IMPORT WEDŁUG KRAJU WYSŁŹKI I EKSPORT WEDŁUG WAŻNIEJSZYCH KRAJÓW Z WYMIENIENIEM SEKCJI CN W 2023 R. (cd.)**

IMPORTS BY COUNTRY OF CONSIGNMENT AND EXPORTS BY MAJOR COUNTRIES AND CN SECTIONS IN 2023 (cont.)

| SEKCJE SECTIONS | Import Imports | | | Eksport Exports | | |
|--|-------------------------------------|-------------------------------------|---|-------------------------------------|-------------------------------------|---|
| | w tys. PLN in thousand PLN | w tys. EUR in thousand EUR | w tys. dol. USA in thousand USD | w tys. PLN in thousand PLN | w tys. EUR in thousand EUR | w tys. dol. USA in thousand USD |
| WIELKA BRYTANIA (dok.) UNITED KINGDOM (cont.) | | | | | | |
| Obuwie, nakrycia głowy, itp. | 53051,7 | 11593 | 12550 | 203969,0 | 44639 | 48317 |
| Footwear, headgear, etc. | | | | | | |
| Artykuły z kamienia, wyroby ceramiczne, szkło | 296564,8 | 64912 | 70247 | 1229242,1 | 268930 | 291051 |
| Articles of stone, ceramic products, glass | | | | | | |
| Perły, kamienie szlachetne, metale szlachetne i artykuły z nich | 1266522,2 | 278078 | 300914 | 1279161,8 | 279149 | 302569 |
| Pearls, precious stones and metals, articles thereof | | | | | | |
| Metale nieszlachetne i artykuły z nich | 1588602,1 | 347016 | 375676 | 3928785,3 | 859141 | 929291 |
| Base metals and articles thereof | | | | | | |
| Maszyny i urządzenia, sprzęt elektryczny i elektrotechniczny | 6376753,0 | 1395281 | 1510092 | 19894617,9 | 4355119 | 4710189 |
| Machinery and mechanical appliances, electrical and electrotechnical equipment | | | | | | |
| Sprzęt transportowy | 4799982,2 | 1057186 | 1139855 | 11970565,6 | 2630355 | 2846811 |
| Transport equipment | | | | | | |
| Przyrządy i aparatura, optyczne, fotograficzne, pomiarowe, kontrolne, itp. | 730882,5 | 160128 | 173231 | 1908231,4 | 418334 | 452930 |
| Optical, photographic, measuring, checking instruments, etc. | | | | | | |
| Broń i amunicja | 286390,1 | 61683 | 66470 | 27634,2 | 5989 | 6483 |
| Arms and ammunition | | | | | | |
| Artykuły przemysłowe różne — meble, prefabrykaty budynków, zabawki, itp. | 245295,9 | 53785 | 58214 | 5237210,8 | 1146241 | 1239965 |
| Miscellaneous manufactured articles | | | | | | |
| Dziela sztuki, przedmioty kolekcjonerskie i antyki | 95049,4 | 20887 | 22644 | 21757,0 | 4829 | 5191 |
| Works of art, collectors' pieces and antiques | | | | | | |
| WIETNAM VIETNAM | | | | | | |
| OGÓŁEM | 7983830,5 | 1750359 | 1895239 | 2459350,2 | 537642 | 581469 |
| TOTAL | | | | | | |
| Zwierzęta żywe; produkty pochodzenia zwierzęcego | 203977,8 | 44841 | 48489 | 646292,6 | 141737 | 153504 |
| Live animals; animal products | | | | | | |
| Produkty pochodzenia roślinnego | 231354,1 | 50680 | 54925 | 19595,2 | 4286 | 4606 |
| Vegetable products | | | | | | |
| Przetwory spożywcze | 236579,5 | 51849 | 56172 | 135576,3 | 29684 | 32078 |
| Prepared foodstuffs | | | | | | |
| Produkty przemysłu chemicznego | 63361,0 | 14004 | 15276 | 188822,8 | 41513 | 44869 |
| Products of the chemical industry | | | | | | |
| Tworzywa sztuczne i kauczuk oraz artykuły z nich | 713438,4 | 156565 | 169242 | 25880,1 | 5616 | 6076 |
| Plastics and rubber and articles thereof | | | | | | |
| Skóry i artykuły z nich | 103778,0 | 22730 | 24687 | 1735,2 | 379 | 407 |
| Raw hides and skins, articles thereof | | | | | | |
| Drewno i artykuły z drewna | 49588,8 | 10874 | 11744 | 9195,9 | 2006 | 2170 |
| Wood and articles of wood | | | | | | |
| Ścier drzewny, papier, tektura i artykuły z nich | 817,5 | 178 | 192 | 35113,9 | 7644 | 8224 |
| Pulp of wood, paper, paperboard and articles thereof | | | | | | |
| Materiały i artykuły włókiennicze | 625384,8 | 136819 | 148082 | 11032,7 | 2394 | 2588 |
| Textiles and textile articles | | | | | | |
| Obuwie, nakrycia głowy, itp. | 162624,8 | 35754 | 38759 | 273,4 | 61 | 66 |
| Footwear, headgear, etc. | | | | | | |
| Artykuły z kamienia, wyroby ceramiczne, szkło | 18632,5 | 4058 | 4384 | 26883,6 | 5841 | 6279 |
| Articles of stone, ceramic products, glass | | | | | | |

TABL. 29. IMPORT WEDŁUG KRAJU WYSŁŹKI I EKSPORT WEDŁUG WAŻNIEJSZYCH KRAJÓW Z WYMIENIENIEM SEKCJI CN W 2023 R. (cd.)
IMPORTS BY COUNTRY OF CONSIGNMENT AND EXPORTS BY MAJOR COUNTRIES AND CN SECTIONS IN 2023 (cont.)

| SEKCJE SECTIONS | Import Imports | | | Eksport Exports | | |
|---|-------------------------------------|-------------------------------------|---|-------------------------------------|-------------------------------------|---|
| | w tys. PLN in thousand PLN | w tys. EUR in thousand EUR | w tys. dol. USA in thousand USD | w tys. PLN in thousand PLN | w tys. EUR in thousand EUR | w tys. dol. USA in thousand USD |
| WIETNAM (dok.) VIETNAM (cont.) | | | | | | |
| Metale nieszlachetne i artykuły z nich | 1126111,5 | 248432 | 269595 | 162452,0 | 35804 | 38716 |
| Base metals and articles thereof | | | | | | |
| Maszyny i urządzenia, sprzęt elektryczny i elektrotechniczny | 3587281,8 | 784888 | 848973 | 888088,5 | 193145 | 209152 |
| Machinery and mechanical appliances, electrical and electrotechnical equipment | | | | | | |
| Sprzęt transportowy | 391391,4 | 85730 | 93038 | 264965,2 | 58043 | 62486 |
| Transport equipment | | | | | | |
| Przyrządy i aparatura, optyczne, fotograficzne, pomiarowe, kontrolne, itp. | 44363,1 | 9710 | 10544 | 37611,5 | 8234 | 8890 |
| Optical, photographic, measuring, checking instruments, etc. | | | | | | |
| Artykuły przemysłowe różne — meble, prefabrykaty budynków, zabawki, itp. | 398451,8 | 87387 | 94790 | 4720,1 | 1017 | 1099 |
| Miscellaneous manufactured articles | | | | | | |
| WŁOCHY ITALY | | | | | | |
| OGÓŁEM | 77267980,5 | 16915241 | 18298324 | 74154878,1 | 16222297 | 17536511 |
| TOTAL | | | | | | |
| Zwierzęta żywe; produkty pochodzenia zwierzęcego | 843750,6 | 184774 | 200100 | 4792025,6 | 1049963 | 1136185 |
| Live animals; animal products | | | | | | |
| Produkty pochodzenia roślinnego | 2258775,2 | 495060 | 535956 | 1021815,1 | 222892 | 241050 |
| Vegetable products | | | | | | |
| Tłuszcze i oleje | 457033,2 | 100163 | 108321 | 304122,3 | 66574 | 72222 |
| Fats and oils | | | | | | |
| Przetwory spożywcze | 4815415,9 | 1053320 | 1139795 | 5621722,0 | 1230769 | 1331215 |
| Prepared foodstuffs | | | | | | |
| Produkty mineralne | 237727,3 | 51991 | 56256 | 369329,1 | 80285 | 86920 |
| Mineral products | | | | | | |
| Produkty przemysłu chemicznego | 6277716,6 | 1373281 | 1485671 | 4147252,7 | 906604 | 980223 |
| Products of the chemical industry | | | | | | |
| Tworzywa sztuczne i kauczuk oraz artykuły z nich | 6975756,2 | 1526531 | 1651752 | 7144769,1 | 1563671 | 1689655 |
| Plastics and rubber and articles thereof | | | | | | |
| Skóry i artykuły z nich | 816533,8 | 178997 | 193796 | 394938,3 | 86454 | 93431 |
| Raw hides and skins, articles thereof | | | | | | |
| Drewno i artykuły z drewna | 160897,4 | 35252 | 38124 | 1620430,2 | 353976 | 382648 |
| Wood and articles of wood | | | | | | |
| Ścier drzewny, papier, tektura i artykuły z nich | 1345594,8 | 294333 | 318393 | 1524699,2 | 333740 | 360842 |
| Pulp of wood, paper, paperboard and articles thereof | | | | | | |
| Materiały i artykuły włókiennicze | 3472374,8 | 760852 | 823294 | 1841674,3 | 402926 | 435745 |
| Textiles and textile articles | | | | | | |
| Obuwie, nakrycia głowy, itp. | 1276567,0 | 279575 | 302681 | 619687,3 | 135594 | 146656 |
| Footwear, headgear, etc. | | | | | | |
| Artykuły z kamienia, wyroby ceramiczne, szkło | 1164182,9 | 254916 | 275615 | 1225487,0 | 267949 | 289658 |
| Articles of stone, ceramic products, glass | | | | | | |
| Perły, kamienie szlachetne, metale szlachetne i artykuły z nich | 2867080,2 | 624930 | 676047 | 175106,5 | 38086 | 41075 |
| Pearls, precious stones and metals, articles thereof | | | | | | |
| Metale nieszlachetne i artykuły z nich | 12408730,4 | 2713272 | 2933544 | 7455775,2 | 1629962 | 1761087 |
| Base metals and articles thereof | | | | | | |

TABL. 29. IMPORT WEDŁUG KRAJU WYSŁŁKI I EKSPORT WEDŁUG WAŻNIEJSZYCH KRAJÓW Z WYMIENIENIEM SEKCJI CN W 2023 R. (dok.)
IMPORTS BY COUNTRY OF CONSIGNMENT AND EXPORTS BY MAJOR COUNTRIES AND CN SECTIONS IN 2023 (cont.)

| SEKCJE SECTIONS | Import Imports | | | Eksport Exports | | |
|---|-------------------------------------|-------------------------------------|---|-------------------------------------|-------------------------------------|---|
| | w tys. PLN in thousand PLN | w tys. EUR in thousand EUR | w tys. dol. USA in thousand USD | w tys. PLN in thousand PLN | w tys. EUR in thousand EUR | w tys. dol. USA in thousand USD |
| WŁOCHY (dok.) ITALY (cont.) | | | | | | |
| Maszyny i urządzenia, sprzęt elektryczny i elektrotechniczny | 20565308,5 | 4507175 | 4875431 | 17898933,2 | 3910549 | 4225972 |
| Machinery and mechanical appliances, electrical and electrotechnical equipment | | | | | | |
| Sprzęt transportowy | 8406852,7 | 1841923 | 1992547 | 14134815,3 | 3096569 | 3347679 |
| Transport equipment | | | | | | |
| Przyrządy i aparatura, optyczne, fotograficzne, pomiarowe, kontrolne, itp. | 1322695,6 | 289598 | 313234 | 1713284,2 | 374977 | 405159 |
| Optical, photographic, measuring, checking instruments, etc. | | | | | | |
| Broń i amunicja | 42132,2 | 9283 | 10062 | 4737,2 | 1036 | 1119 |
| Arms and ammunition | | | | | | |
| Artykuły przemysłowe różne — meble, prefabrykaty budynków, zabawki, itp. | 1547847,7 | 338875 | 366465 | 2143258,2 | 469496 | 507726 |
| Miscellaneous manufactured articles | | | | | | |

TABL. 30. **IMPORT I EKSPORT WAŻNIEJSZYCH TOWARÓW WEDŁUG NOMENKLATURY CN W 2023 R.**
IMPORTS AND EXPORTS BY MAIN COMMODITIES ACCORDING TO COMBINED IN 2023

| TOWARY COMMODITIES | Ilość Quantity | Wartość Value | | |
|--|-------------------|-------------------------------------|-------------------------------------|---|
| | | w tys. PLN in thousand PLN | w tys. EUR in thousand EUR | w tys. dol. USA in thousand USD |
| IMPORT IMPORTS | | | | |
| Mięso (bez drobiu) świeże, schłodzone lub zamrożone w tonach Meat (excluding poultry) fresh, chilled or frozen in tonnes | 686839,0 | 9096355,2 | 1994385 | 2158571 |
| Ryby świeże, schłodzone lub zamrożone w tonach Fish fresh, chilled or frozen in tonnes | 343213,0 | 9247269,6 | 2029469 | 2197193 |
| Filety i inne mięso z ryb świeże, schłodzone lub zamrożone w tonach Fish fillets and other fish meat fresh, chilled or frozen in tonnes | 224763,0 | 4139320,0 | 906107 | 978913 |
| Owoce cytrusowe świeże lub suszone w tys. ton Citrus fruit fresh or dried in thousand tonnes | 498,3 | 2381438,6 | 522176 | 563358 |
| Banany świeże lub suszone w tys. ton Bananas fresh or dried in thousand tonnes | 494,6 | 1582646,5 | 345719 | 373748 |
| Kawa, substytuty zawierające kawę naturalną w tys. ton Coffee, coffee substitutes containing coffee in thousand tonnes | 197,4 | 4233049,0 | 928416 | 1004020 |
| Herbata w tonach Tea in tonnes | 32757,0 | 469869,0 | 102895 | 111228 |
| Pszenica i meslin w tys. ton Wheat and meslin in thousand tonnes | 856,7 | 886676,1 | 192321 | 207722 |
| Jęczmień w tys. ton Barley in thousand tonnes | 202,7 | 263297,3 | 57181 | 61804 |
| Kukurydza (ziarna) w tys. ton Maize (corn) in thousand tonnes | 732,7 | 1539193,8 | 331546 | 356600 |
| Oleje roślinne niemodyfikowane chemicznie w tys. ton Vegetable oils not chemically modified in thousand tonnes | 1270,6 | 6901569,4 | 1510378 | 1633982 |
| Warzywa i owoce konserwowane cukrem w tys. ton Vegetables and fruit preserved by sugar in thousand tonnes | 332,4 | 3108486,0 | 680926 | 736299 |
| Makuchy z ekstrakcji olejów roślinnych w tys. ton Oil-cake resulting from the extraction of vegetable oils in thousand tonnes | 3756,9 | 7558079,3 | 1656593 | 1791382 |
| Gotowa karma dla zwierząt w tonach Preparations of a kind used for animal feeding in tonnes | 897005,0 | 8007373,4 | 1755138 | 1899637 |
| Tytoń i przemysłowe namiastki tytoniu w tonach Tobacco and manufactured tobacco substitutes in tonnes | 186779,0 | 4756588,0 | 1042272 | 1127905 |
| Rudy żelaza i koncentraty, łącznie z wyprażonymi piritami żelazowymi w tys. ton Iron ores and concentrates, including roasted iron pyrites in thousand tonnes | 3983,2 | 1999643,1 | 435245 | 470795 |
| Węgiel; brykiety, brykiety, paliwa stałe wytwarzane z węgla w tys. ton Coal; briquettes, solid fuels manufactured from coal in thousand tonnes | 16969,6 | 15308961,7 | 3309017 | 3574175 |
| Ropa naftowa w tys. ton Petroleum oils, crude in thousand tonnes | 25003,9 | 64821201,8 | 14186177 | 15346749 |
| Oleje ropy naftowej niesurowe, benzyna, nafta, oleje napędowe, opałowe, inne w tys. ton Petroleum oils, not crude, spirits, kerosene, gas oils, fuel oils, other in thousand tonnes | 9825,4 | 39145262,0 | 8572924 | 9277958 |
| Węglowodory i ich pochodne w tys. ton Hydrocarbons and their derivatives in thousand tonnes | 624,7 | 2629059,8 | 574507 | 621723 |
| Produkty farmaceutyczne Pharmaceutical products | . | 46579651,9 | 10205312 | 11042580 |
| Nawozy mineralne i chemiczne w tys. ton Mineral or chemical fertilizers in thousand tonnes | 3283,3 | 6121306,2 | 1343443 | 1454208 |
| Barwniki, pigmenty, farby i lakiery, itp. w tys. ton Colouring matter, colour lakes, prepared pigments paints and varnishes, etc. in thousand tonnes | 513,2 | 9587995,6 | 2098405 | 2270981 |
| Wyroby kosmetyczne w tonach Beauty preparations, preparations for the care of the skin and other in tonnes | 269523,0 | 13946527,0 | 3055223 | 3305905 |

TABL. 30. IMPORT I EKSPORT WAŻNIEJSZYCH TOWARÓW WEDŁUG NOMENKLATURY CN W 2023 R. (cd.)
IMPORTS AND EXPORTS BY MAIN COMMODITIES ACCORDING TO COMBINED IN 2023 (cont.)

| TOWARY COMMODITIES | Ilość Quantity | Wartość Value | | |
|---|-------------------|-------------------------------------|-------------------------------------|---|
| | | w tys. PLN in thousand PLN | w tys. EUR in thousand EUR | w tys. dol. USA in thousand USD |
| IMPORT (cd.) IMPORTS (cont.) | | | | |
| Mydło i preparaty piorące w tys. ton | 579,7 | 5509054,9 | 1206221 | 1304939 |
| Soap, active agents, cleaning preparations in thousand tonnes | | | | |
| Środki owadobójcze, gryzoniobójcze, grzybobójcze, chwastobój- cze i odkażające w tonach | 101480,0 | 4390899,4 | 951662 | 1027787 |
| Insecticides, rodenticides, fungicides, herbicides and disinfect- ants in tonnes | | | | |
| Tworzywa sztuczne w formach podstawowych w tys. ton | 4868,5 | 37683734,5 | 8241287 | 8916691 |
| Synthetic materials in primary forms in thousand tonnes | | | | |
| Artykuły z tworzyw sztucznych w tys. ton | 1959,3 | 41883288,6 | 9169805 | 9922877 |
| Articles from synthetic materials in thousand tonnes | | | | |
| Kauczuk naturalny i żywice naturalne w różnych formach w tonach | 123786,0 | 906518,8 | 198019 | 214095 |
| Natural rubber and natural gums in diverse forms in tonnes | | | | |
| Kauczuk syntetyczny w tonach | 269202,0 | 2648025,8 | 578759 | 626233 |
| Synthetic rubber in tonnes | | | | |
| Artykuły z kauczuku w tonach | 736395,0 | 17751199,6 | 3884871 | 4203209 |
| Articles of rubber in tonnes | | | | |
| Skóry wyprawione w tonach | 15568,0 | 1071990,6 | 234189 | 253307 |
| Leather tanned in tonnes | | | | |
| Ścier z drewna lub z pozostałego włóknistego materiału celulo- zowego | 1093,2 | 3290550,9 | 718659 | 777436 |
| Wood pulp or of other fibrous cellulosic material | | | | |
| Papier, tektura, bibułka papierosowa w tys. ton | 4735,6 | 19773801,3 | 4326786 | 4681680 |
| Paper, paperboard, cigarette paper in thousand tonnes | | | | |
| Artykuły z papieru i tektury w tys. ton | 494,1 | 6169447,4 | 1350787 | 1461803 |
| Articles of paper and paperboard in thousand tonnes | | | | |
| Tkaniny z wełny zgrzebnej, czesankowej i cienkiej sierści zwie- rzęcej w tonach | 1077,0 | 214127,5 | 46821 | 50634 |
| Woven fabrics of carded and combed wool and animal hair in tonnes | | | | |
| Bawełna, z wyjątkiem zgrzebnej i czesanej w tonach | 5642,0 | 61047,9 | 13415 | 14527 |
| Cotton, not carded or combed in tonnes | | | | |
| Przędza bawełniana w tonach | 21780,0 | 306213,5 | 66820 | 72355 |
| Cotton yarn in tonnes | | | | |
| Włókna chemiczne ciągłe w tonach | 152873,0 | 3064890,5 | 670543 | 725393 |
| Man-made filaments in tonnes | | | | |
| Włókna chemiczne cięte w tys. ton | 222,2 | 2752393,1 | 602600 | 652064 |
| Man-made staple fibres in thousand tonnes | | | | |
| Obuwie w tys. par | 240869,0 | 18428771,1 | 4038296 | 4372908 |
| Footwear in thousand pairs | | | | |
| Wyroby ceramiczne w tys. ton | 474,5 | 1919059,8 | 420338 | 454818 |
| Ceramic products in thousand tonnes | | | | |
| Szkło i wyroby ze szkła w tys. ton | 1485,7 | 7740129,3 | 1694202 | 1832903 |
| Glass and glassware in thousand tonnes | | | | |
| Wyroby walcowane płaskie, sztaby, kątowniki, drut i inne wyroby ze stali niestopowej w tys. ton | 8095,0 | 35180983,7 | 7695532 | 8326881 |
| Flat-rolled products of iron or non-alloy steel, bars and rods and other articles thereof in thousand tonnes | | | | |
| Stal nierdzewna i wyroby z niej w tonach | 447869,0 | 6269738,6 | 1370142 | 1481484 |
| Stainless steel and articles thereof in tonnes | | | | |
| Konstrukcje i części konstrukcji z żeliwa lub stali w tonach | 470743,0 | 5202988,3 | 1141341 | 1235573 |
| Structures and parts of structures, of cast iron or steel in tonnes | | | | |
| Rury, przewody rurowe i profile drażone z żeliwa lub stali w tonach | 750171,0 | 5976133,1 | 1308809 | 1416481 |
| Tubes, pipes and hollow profiles of iron or steel in tonnes | | | | |
| Aluminium i artykuły z aluminium w tys. ton | 1641,2 | 25999682,4 | 5684985 | 6151935 |
| Aluminium and articles thereof in thousand tonnes | | | | |

TABL. 30. **IMPORT I EKSPORT WAŻNIEJSZYCH TOWARÓW WEDŁUG NOMENKLATURY CN W 2023 R. (cd.)**
 IMPORTS AND EXPORTS BY MAIN COMMODITIES ACCORDING TO COMBINED IN 2023 (cont.)

| TOWARY COMMODITIES | Ilość Quantity | Wartość Value | | |
|---|-------------------|-------------------------------------|-------------------------------------|---|
| | | w tys. PLN in thousand PLN | w tys. EUR in thousand EUR | w tys. dol. USA in thousand USD |
| IMPORT (dok.) IMPORTS (cont.) | | | | |
| Maszyny i urządzenia do automatycznego przetwarzania danych Automatic data processing machines and units thereof | . | 20892473,7 | 4591652 | 4968904 |
| Silniki spalinowe tłokowe i ich części w tonach Spark-ignition compression-ignition internal combustion piston engines and parts in tonnes | 369696,0 | 21495019,0 | 4707151 | 5091084 |
| Wirówki, suszarki, urządzenia filtrujące, czyszczące do cieczy i gazów w tonach Centrifuges, dryers, filtering or purifying machinery for liquids or gases in tonnes | 90361,0 | 8146120,9 | 1783530 | 1929741 |
| Zmywarki, urządzenia do czyszczenia, napełniania i zamykania butelek w tonach Dishwashers, machinery for cleaning, filling and closing of bottles in tonnes | 32239,0 | 2702826,2 | 593943 | 642384 |
| Maszyny do przemysłowego przygotowania i produkcji żywności i napojów w tonach Machinery for the industrial preparation or manufacture of food or drink in tonnes | 8377,0 | 1412180,4 | 311061 | 336640 |
| Statki, łodzie oraz konstrukcje pływające Ships, boats and floating structures | . | 5594869,5 | 1217538 | 1313271 |
| Samochody osobowe w tys. sztuk Motor cars in thousand pieces | 577,7 | 63782223,1 | 13980308 | 15121898 |
| Części i akcesoria do pojazdów samochodowych w tys. ton Parts and accessories for the motor vehicles in thousand tonnes | 1599,9 | 49401433,2 | 10819848 | 11704969 |
| Meble (bez mebli do siedzenia i lekarskich) i ich części Furniture (excluding seats and medical furniture) and parts thereof | . | 6217371,4 | 1361711 | 1473277 |
| EKSPORT EXPORTS | | | | |
| Bydło żywe w tys. sztuk Live bovine animals in thousand pieces | 52,0 | 233828,5 | 50999 | 55144 |
| Mięso (bez drobiu) świeże, schłodzone lub zamrożone w tonach Meat (excluding poultry) fresh, chilled or frozen in tonnes | 725176,0 | 14443013,5 | 3162717 | 3422730 |
| Mięso i jadalne podroby z drobiu świeże, schłodzone lub zamro- żone w tonach Meat and edible offal of poultry, fresh, chilled or frozen in tonnes | 1646238,0 | 18694395,0 | 4092409 | 4427950 |
| Mleko i śmietana w tonach Milk and cream in tonnes | 991389,0 | 4538699,6 | 991848 | 1073348 |
| Warzywa świeże lub schłodzone w tys. ton Fresh or chilled vegetables in thousand tonnes | 811,6 | 4938893,0 | 1082195 | 1172246 |
| Warzywa zamrożone w tys. ton Frozen vegetables in thousand tonnes | 409,6 | 2013968,2 | 440140 | 475844 |
| Owoce świeże lub suszone w tys. ton Fresh or dried fruit in thousand tonnes | 1116,1 | 3780655,2 | 829833 | 899759 |
| Owoce zamrożone w tys. ton Frozen fruit in thousand tonnes | 316,6 | 2673099,9 | 584291 | 632264 |
| Przetwory mięsne w tys. ton Meat products in thousand tonnes | 530,6 | 10511836,1 | 2301969 | 2491521 |
| Ryby przetworzone i zakonserwowane; kawior w tonach Processed or preserved fish; caviar in tonnes | 149947,0 | 3542184,7 | 775951 | 839556 |
| Wyroby cukiernicze (także biała czekolada) niezawierające kakao w tonach Sugar confectionery (including white chocolate) non containing cocoa in tonnes | 130927,0 | 2866504,6 | 627825 | 679328 |

TABLE 30. **IMPORT I EKSPORT WAŻNIEJSZYCH TOWARÓW WEDŁUG NOMENKLATURY CN W 2023 R. (cd.)**
 IMPORTS AND EXPORTS BY MAIN COMMODITIES ACCORDING TO COMBINED IN 2023 (cont.)

| TOWARY COMMODITIES | Ilość Quantity | Wartość Value | | |
|---|-------------------|-------------------------------------|-------------------------------------|---|
| | | w tys. PLN in thousand PLN | w tys. EUR in thousand EUR | w tys. dol. USA in thousand USD |
| EKSPORT (cd.) EXPORTS (cont.) | | | | |
| Czekolada i inne przetwory spożywcze zawierające kakao w tonach | 448095,0 | 11452906,6 | 2512764 | 2720067 |
| Chocolate and other food preparations containing cocoa in tonnes | | | | |
| Przetwory z warzyw, owoców, orzechów i grzybów w tonach | 497982,0 | 4128810,7 | 904543 | 978829 |
| Prepared vegetables, fruit, nuts and mushroom in tonnes | | | | |
| Warzywa, owoce i orzechy konserwowane cukrem w tys. ton | 808,3 | 5486466,0 | 1202670 | 1302360 |
| Vegetables, fruit and nuts preserved by sugar in thousand tonnes | | | | |
| Chleb, pieczywo cukiernicze, ciasta, ciastka, wafle itp. w tonach | 838574,0 | 13859856,0 | 3037996 | 3288189 |
| Bread, pastry, cakes, biscuits, wafers, etc. in tonnes | | | | |
| Cement portlandzki, glinowy, żuźlowy, anhydryowy, inne klinkier tys. ton | 340,3 | 383524,8 | 83971 | 90912 |
| Portland cement, aluminous cement, slag and supersulphate cement, other cement, clinkers in thousand tonnes | | | | |
| Węgiel; brykiety, brykietki, paliwa stałe wytwarzane z węgla w tys. ton | 4774,8 | 5067352,0 | 1106030 | 1195933 |
| Coal; briquettes, solid fuels manufactured from coal in thousand tonnes | | | | |
| Koks i półkoks; węgiel retortowy w tys. ton | 6862,8 | 11649687,2 | 2541850 | 2747400 |
| Coke and semi-coaks; retort coal in thousand tonnes | | | | |
| Oleje ropy naftowej niesurowe, benzyna, nafta, oleje napędowe, opałowe, inne w tys. ton | 3032,1 | 12620750,4 | 2768871 | 2995290 |
| Petroleum oils not crude, spirits, kerosene, gas oils, fuel oils, other in thousand tonnes | | | | |
| Energia elektryczna w tys. MWh | 11388,2 | 12054274,0 | 2634338 | 2841812 |
| Electrical energy in thousand MWh | | | | |
| Nieorganiczne zasady, tlenki, wodorotlenki i nadtlenki metali w tys. ton | 340,2 | 1332073,4 | 287560 | 310718 |
| Inorganic bases and oxides, hydroxides and peroxides of metals in thousand tonnes | | | | |
| Alkohole alifatyczne i cykliczne i ich pochodne w tys. ton | 388,7 | 1004061,4 | 218632 | 236425 |
| Acyclic and cyclic alcohols and their derivatives in thousand tonnes | | | | |
| Produkty farmaceutyczne | | 25696292,8 | 5628237 | 6088154 |
| Pharmaceutical products | | | | |
| Nawozy mineralne i chemiczne w tys. ton | 2159,1 | 4799700,4 | 1046422 | 1133452 |
| Mineral or chemical fertilizers in thousand tonnes | | | | |
| Barwniki, pigmenty, farby i lakiery, itp. w tonach | 542624,0 | 6702059,0 | 1466585 | 1587443 |
| Colouring matter, colour lakes, prepared pigments, paints and varnishes, etc. in tonnes | | | | |
| Preparaty perfumeryjne, kosmetyczne i toaletowe w tonach | 618228,0 | 22469425,7 | 4923992 | 5328510 |
| Beauty preparations, for the care of the skin and other in tonnes | | | | |
| Mydło i preparaty piorące w tonach | 1394580,0 | 11058758,6 | 2423457 | 2622669 |
| Soap, active agents, cleaning preparations in tonnes | | | | |
| Tworzywa sztuczne w formach podstawowych w tys. ton | 1849,4 | 12118977,0 | 2647517 | 2863827 |
| Synthetics materials in primary forms in thousand tonnes | | | | |
| Artykuły z tworzyw sztucznych w tys. ton | 3047,3 | 62728840,4 | 13725894 | 14849467 |
| Articles from synthetic materials in thousand tonnes | | | | |
| Artykuły z kauczuku w tonach | 1072913,0 | 27076878,2 | 5919624 | 6402435 |
| Articles of rubber in tonnes | | | | |
| Skóry wyprawione w tonach | 19790,0 | 780457,4 | 171068 | 185096 |
| Leather tanned in tonnes | | | | |
| Drewno przetarte lub strugane wzdłużnie, skrawane, strugane o grubości powyżej 6 mm w tys. ton | 470,8 | 1602071,7 | 349216 | 377535 |
| Wood converted or planed lengthwise, sliced or peeled, of a thickness > 6 mm in thousand tonnes | | | | |

TABL. 30. **IMPORT I EKSPORT WAŻNIEJSZYCH TOWARÓW WEDŁUG NOMENKLATURY CN W 2023 R. (cd.)**
 IMPORTS AND EXPORTS BY MAIN COMMODITIES ACCORDING TO COMBINED IN 2023 (cont.)

| TOWARY COMMODITIES | Ilość Quantity | Wartość Value | | |
|---|-------------------|-------------------------------------|-------------------------------------|---|
| | | w tys. PLN in thousand PLN | w tys. EUR in thousand EUR | w tys. dol. USA in thousand USD |
| EKSPORT (cd.) EXPORTS (cont.) | | | | |
| Płyty pilśniowe w tys. ton | 868,7 | 3020705,3 | 660593 | 714837 |
| Fibreboard of ligneous materials in thousand tonnes | | | | |
| Opakowania drewniane; palety, platformy załadunkowe w tys. ton | 1694,2 | 4196249,8 | 917209 | 992337 |
| Packing cases of wood; pallets, load pkatforms in thousand tonnes | | | | |
| Wyroby stolarskie, ciesielskie dla budownictwa w tonach | 428979,0 | 7386808,4 | 1615183 | 1747203 |
| Builders' joinery and carpentry of wood in tonnes | | | | |
| Papier, tektura, bibułka papierosowa w tys. ton | 2430,5 | 12347883,1 | 2699651 | 2920187 |
| Papier, paperboard, cigarette paper in thousand tonnes | | | | |
| Artykuły z papieru i tektury w tys. ton | 1331,5 | 14677244,9 | 3213254 | 3476879 |
| Articles of paper and paperboard in thousand tonnes | | | | |
| Włókna chemiczne ciągłe w tonach | 46177,0 | 1215111,2 | 265673 | 287444 |
| Man-made filaments in tonnes | | | | |
| Włókna chemiczne cięte w tonach | 33335,0 | 545284,7 | 119504 | 129316 |
| Man-made staple fibres in tonnes | | | | |
| Bielizna pościelowa, stołowa, do celów toaletowych i kuchennych w tonach | 2430,5 | 12347883,1 | 2699651 | 2920187 |
| Bed linen, table linen, toilet linen and kitchen linen in tonnes | | | | |
| Obuwie w tys. par | 136601,2 | 14114002,1 | 3093799 | 3347516 |
| Footwear in thousand pairs | | | | |
| Wyroby ceramiczne tys. ton | 944,9 | 3695578,8 | 808135 | 874701 |
| Ceramic products in thousand tonnes | | | | |
| Szkoło i wyroby ze szkła w tys. ton | 1856,6 | 13538946,0 | 2961323 | 3203705 |
| Glass and glassware in thousand tonnes | | | | |
| Srebro (włącznie z pokrywanym złotem lub platyną) w tonach | 1964,0 | 4186931,4 | 916251 | 992790 |
| Silver (including silver plated with gold or platinum) in tonnes | | | | |
| Półprodukty z żeliwa lub stali niestopowej w tys. ton | 178,9 | 645392,0 | 140745 | 151652 |
| Semi-finished products of iron or non-alloy steel in thousand tonnes | | | | |
| Wyroby walcowane płaskie, sztaby, kątowniki, drut i inne wyroby z żeliwa lub stali niestopowej w tys. ton | 3476,8 | 14644602,8 | 3195307 | 3456031 |
| Flat-rolled products of iron or non-alloy steel, bars and rods and other articles thereof in thousand tonnes | | | | |
| Rury, przewody rurowe i profile drażone z żeliwa lub stali w tonach | 458941,0 | 3376042,7 | 736749 | 797344 |
| Tubes, pipes and hollow profiles of iron or steel in tonnes | | | | |
| Konstrukcje i części konstrukcji z żeliwa lub stali w tys. ton | 1202,1 | 16872429,4 | 3692017 | 3995239 |
| Structures and parts of structures, of cast iron or steel in thousand tonnes | | | | |
| Miedź i stopy miedzi w tys. ton | 309,9 | 11085347,4 | 2425091 | 2622053 |
| Copper and copper alloys in thousand tonnes | | | | |
| Artykuły z miedzi i stopów miedzi w tys. ton | 226,4 | 10009964,7 | 2186647 | 2364664 |
| Articles of copper and copper alloys in thousand tonnes | | | | |
| Aluminium i artykuły z aluminium w tys. ton | 1169,4 | 23261025,6 | 5087798 | 5506507 |
| Aluminium and articles of aluminium in thousand tonnes | | | | |
| Cynk i artykuły z cynku w tonach | 104032,0 | 1363858,0 | 297867 | 322218 |
| Zinc and articles of zinc in tonnes | | | | |
| Silniki spalinowe, tłokowe i ich części w tonach | 439044,0 | 31878628,4 | 6971703 | 7539183 |
| Spark-ignition, compression-ignition internal combustion piston engines and parts in tonnes | | | | |
| Maszyny i urządzenia do prac drogowych i ziemnych oraz części w tonach | 341181,0 | 8325986,5 | 1821981 | 1970715 |
| Machinery and equipment for road and earth working and parts in tonnes | | | | |

TABL. 30. **IMPORT I EKSPORT WAŻNIEJSZYCH TOWARÓW WEDŁUG NOMENKLATURY CN W 2023 R. (dok.)**
 IMPORTS AND EXPORTS BY MAIN COMMODITIES ACCORDING TO COMBINED IN 2023 (cont.)

| TOWARY COMMODITIES | Ilość Quantity | Wartość Value | | |
|---|-------------------|-------------------------------------|-------------------------------------|---|
| | | w tys. PLN in thousand PLN | w tys. EUR in thousand EUR | w tys. dol. USA in thousand USD |
| EKSPORT (dok.) EXPORTS (cont.) | | | | |
| Aparatura odbiorcza dla telewizji; monitory, projektory wideo w tys. sztuk | 21583,5 | 23782921,3 | 5204892 | 5619792 |
| Television receivers, monitors, video-projectors in thousand pieces | | | | |
| Samochody osobowe w tys. sztuk | 586,9 | 32400876,4 | 7105076 | 7683673 |
| Motor cars in thousand pieces | | | | |
| Części i akcesoria do pojazdów samochodowych w tonach | 2227751,0 | 77174384,9 | 16879753 | 18252632 |
| Parts and accessories for the motor vehicles in tonnes | | | | |
| Statki, łodzie oraz konstrukcje pływające | . | 12526415,3 | 2739963 | 2963789 |
| Ships, boats and floating structures | | | | |
| Meble (bez mebli do siedzenia i lekarskich) i ich części | . | 29547588,5 | 6468331 | 6997320 |
| Furniture (excluding seats and medical furniture) and parts thereof | | | | |

TABL. 31. **WSKAŹNIKI CEN IMPORTU I EKSPORTU WEDŁUG PKWiU**
 PRICE INDICES OF IMPORTS AND EXPORTS ACCORDING TO PKWiU

U w a g a. Źródłem danych dla wskaźników cen jest formularz C-05.
 N o t e. The source of data for price indices is form C-05.

| WYSZCZEGÓLNIENIE SPECIFICATION | 2022 | | 2023 | |
|---|-------------------|--------------------|-------------------|--------------------|
| | import imports | eksport exports | import imports | eksport exports |
| | rok poprzedni=100 | | previous year=100 | |
| PRZEMYSŁ OGÓŁEM | 114,2 | 112,4 | 99,6 | 100,6 |
| INDUSTRY TOTAL | | | | |
| w tym: of which: | | | | |
| Produkty górnictwa i wydobywania | 141,1 | 203,5 | 86,5 | 91,3 |
| Mining and quarrying products | | | | |
| Węgiel kamienny i węgiel brunatny (lignit) | 168,8 | 247,2 | 86,1 | 84,9 |
| Coal and lignite | | | | |
| Ropa naftowa i gaz ziemny | 142,9 | . | 84,4 | . |
| Crude petroleum and natural gas | | | | |
| Rudy metali | 109,4 | 102,3 | 94,1 | 100,8 |
| Metal ores | | | | |
| Pozostałe produkty górnictwa i wydobywania | 114,6 | 118,1 | 97,5 | 109,3 |
| Other mining and quarrying products | | | | |
| Produkty przetwórstwa przemysłowego | 112,1 | 111,6 | 99,0 | 100,2 |
| Manufactured products | | | | |
| Artykuły spożywcze | 117,1 | 117,4 | 103,2 | 104,5 |
| Food products | | | | |
| Napoje | 108,8 | 108,2 | 108,0 | 110,6 |
| Beverages | | | | |
| Wyroby tytoniowe | 105,0 | 97,4 | 93,0 | 104,7 |
| Tobacco products | | | | |
| Wyroby tekstylne | 113,8 | 105,2 | 100,6 | 103,1 |
| Textiles | | | | |
| Odzież | 103,0 | 103,4 | 98,0 | 100,0 |
| Wearing apparel | | | | |
| Skóry i wyroby ze skór wyprawionych | 102,3 | 103,1 | 100,7 | 102,1 |
| Leather and related products | | | | |
| Drewno i wyroby z drewna i korka, z wyłączeniem mebli; wyroby ze słomy i materiałów w rodzaju stosowanych do wyplatania | 122,9 | 121,9 | 96,5 | 99,7 |
| Wood and products of wood and cork, except furniture; articles of straw and plaiting materials | | | | |

TABL. 31. WSKAŹNIKI CEN IMPORTU I EKSPORTU WEDŁUG PKWiU (dok.)
PRICE INDICES OF IMPORTS AND EXPORTS ACCORDING TO PKWiU (cont.)

| WYSZCZEGÓLNIENIE SPECIFICATION | 2022 | | 2023 | |
|---|-------------------|--------------------|-------------------|--------------------|
| | import imports | eksport exports | import imports | eksport exports |
| | rok poprzedni=100 | | previous year=100 | |
| Produkty przetwórstwa przemysłowego (dok.) Manufactured products (cont.) | | | | |
| Papier i wyroby z papieru | 128,2 | 124,6 | 94,1 | 98,9 |
| Paper and paper products | | | | |
| Koks, brykiety i podobne paliwa stałe z węgla i torfu oraz produkty rafinacji ropy naftowej | 131,1 | 127,0 | 88,4 | 87,4 |
| Coke and refined petroleum products | | | | |
| Chemikalia i wyroby chemiczne | 118,3 | 123,3 | 92,1 | 94,5 |
| Chemicals and chemical products | | | | |
| Podstawowe substancje farmaceutyczne, leki i pozostałe wyroby farmaceutyczne | 101,5 | 106,5 | 102,5 | 102,6 |
| Basic pharmaceutical products and pharmaceutical preparations | | | | |
| Wyroby z gumy i tworzyw sztucznych | 115,3 | 111,6 | 99,7 | 98,0 |
| Rubber and plastic products | | | | |
| Wyroby z pozostałych mineralnych surowców niemetalicznych | 116,6 | 115,2 | 105,4 | 105,2 |
| Other non-metallic mineral products | | | | |
| Metale | 124,5 | 119,9 | 90,5 | 95,4 |
| Basic metals | | | | |
| Wyroby metalowe gotowe, z wyłączeniem maszyn i urządzeń | 116,0 | 112,4 | 101,9 | 99,1 |
| Fabricated metal products, except machinery and equipment | | | | |
| Komputery, wyroby elektroniczne i optyczne | 104,7 | 101,6 | 97,5 | 97,0 |
| Computer, electronic and optical products | | | | |
| Urządzenia elektryczne i nielektryczny sprzęt gospodarstwa domowego | 110,6 | 112,8 | 100,4 | 104,5 |
| Electrical equipment | | | | |
| Maszyny i urządzenia, gdzie indziej niesklasyfikowane | 108,9 | 109,8 | 104,1 | 103,6 |
| Machinery and equipment, n.e.c. | | | | |
| Pojazdy samochodowe (z wyłączeniem motocykli), przyczepy i naczepy | 106,2 | 106,1 | 104,1 | 100,5 |
| Motor vehicles (excluding motorcycles), trailers and semi-trailers | | | | |
| Produkcja pozostałego sprzętu transportowego | 107,5 | 104,3 | 100,9 | 101,7 |
| Other transport equipment | | | | |
| Meble | 112,3 | 110,2 | 102,0 | 99,9 |
| Furniture | | | | |
| Pozostałe wyroby | 105,7 | 110,3 | 99,4 | 102,7 |
| Other manufactured goods | | | | |

TABL. 32. LICZBA PRZEDSIĘBIORSTW W IMPORTCIE I EKSPORCIE WEDŁUG SEKCJI PKD W 2023 R.
NUMBER OF ENTERPRISES IN IMPORTS AND EXPORTS BY SECTIONS OF PKD IN 2023

| Kod sekcji Code of section | WYSZCZEGÓLNIENIE SPECIFICATION | Import Imports | | Eksport Exports | |
|-------------------------------|---|-----------------|-----------------|-----------------|-----------------|
| | | kraje countries | | | |
| | | UE EU | pozostałe other | UE EU | pozostałe other |
| | OGÓŁEM TOTAL | 220709 | 59867 | 106942 | 49023 |
| | w tym: of which: | | | | |
| A | Rolnictwo, leśnictwo, łowiectwo i rybactwo Agriculture, forestry, hunting and fishing | 3843 | 269 | 1748 | 461 |
| B | Górnictwo i wydobywanie Mining and quarrying | 349 | 82 | 176 | 74 |
| C | Przetwórstwo przemysłowe Manufacturing | 35132 | 16175 | 32559 | 16091 |
| D | Wytwarzanie i zaopatrywanie w energię elektryczną, gaz, parę wodną i gorącą wodę Electricity, gas, steam and air conditioning supply | 540 | 129 | 94 | 22 |
| E | Dostawa wody; gospodarowanie ściekami i odpadami; rekultywacja Water supply; sewerage, waste management and remediation activities | 1101 | 195 | 554 | 211 |
| F | Budownictwo Constructions and construction works | 17497 | 2053 | 5965 | 1371 |
| G | Handel hurtowy i detaliczny; naprawa pojazdów samochodowych, włączając motocykle Wholesale and retail trade services; repair services of motor | 73341 | 28212 | 49066 | 19622 |
| H | Transport i gospodarka magazynowa Transportation and storage services | 15860 | 1344 | 4794 | 6100 |
| I | Działalność związana z zakwaterowaniem i usługami gastronomicznymi Accommodation and food services | 7667 | 583 | 601 | 179 |
| J | Informacja i komunikacja Information and communication services | 19008 | 2566 | 2092 | 895 |
| K | Działalność finansowa i ubezpieczeniowa Financial and insurance services | 1058 | 187 | 201 | 117 |
| L | Działalność związana z obsługą rynku nieruchomości Real estate services | 3389 | 378 | 541 | 245 |
| M | Działalność profesjonalna, naukowa i techniczna Professional, scientific and technical services | 23088 | 3752 | 5153 | 1889 |
| N | Działalność w zakresie usług administrowania i działalność wspierająca Administrative and support services | 5612 | 1010 | 1585 | 655 |
| P | Edukacja Education | 2313 | 530 | 326 | 126 |
| Q | Opieka zdrowotna i pomoc społeczna Human health and social work services | 2522 | 503 | 179 | 145 |
| R | Działalność związana z kulturą, rozrywką i rekreacją Arts, entertainment and recreation services | 3499 | 636 | 447 | 195 |
| S | Pozostała działalność usługowa Other services | 4556 | 1145 | 800 | 360 |

TABL. 33. WARTOŚĆ IMPORTU I EKSPORTU WEDŁUG SEKCJI PKD W 2023 R. (ceny bieżące)
 VALUE OF ENTERPRISES IN IMPORTS AND EXPORTS BY SECTIONS OF PKD IN 2023 (current prices)

| Kod sekcji Code of section | WYSZCZEGÓLNIENIE SPECIFICATION | Import Imports | | Eksport Exports | |
|-------------------------------|--|--------------------|--------------------|--------------------|--------------------|
| | | kraje countries | | | |
| | | UE EU | pozostałe other | UE EU | pozostałe other |
| | | w milionach PLN | | in million PLN | |
| | OGÓŁEM | 1069526,7 | 498802,5 | 1208277,8 | 405115,3 |
| | TOTAL | | | | |
| | w tym: of which: | | | | |
| A | Rolnictwo, leśnictwo, łowiectwo i rybactwo | 2321,0 | 211,7 | 4291,7 | 453,9 |
| | Agriculture, forestry, hunting and fishing | | | | |
| B | Górnictwo i wydobywanie | 813,7 | 3041,7 | 20700,3 | 9626,9 |
| | Mining and quarrying | | | | |
| C | Przetwórstwo przemysłowe | 390885,4 | 259399,7 | 693024,0 | 205675,3 |
| | Manufacturing | | | | |
| D | Wytwarzanie i zaopatrywanie w energię elektryczną, gaz, parę wodną i gorącą wodę | 883,2 | 716,7 | 26,8 | 7,3 |
| | Electricity, gas, steam and air conditioning supply | | | | |
| E | Dostawa wody; gospodarowanie ściekami i odpadami; rekultywacja | 2050,5 | 311,0 | 3227,3 | 761,2 |
| | Water supply; sewerage, waste management and remediation activities | | | | |
| F | Budownictwo | 5569,6 | 4250,7 | 3860,6 | 1083,5 |
| | Constructions and construction works | | | | |
| G | Handel hurtowy i detaliczny; naprawa pojazdów samochodowych, włączając motocykle | 389677,1 | 137358,9 | 161541,7 | 65985,7 |
| | Wholesale and retail trade services; repair services of motor | | | | |
| H | Transport i gospodarka magazynowa | 8990,8 | 4402,0 | 3444,7 | 5617,8 |
| | Transportation and storage services | | | | |
| I | Działalność związana z zakwaterowaniem i usługami gastronomicznymi | 675,2 | 107,4 | 265,4 | 264,8 |
| | Accommodation and food services | | | | |
| J | Informacja i komunikacja | 5632,1 | 1677,6 | 1597,4 | 939,2 |
| | Information and communication services | | | | |
| K | Działalność finansowa i ubezpieczeniowa | 3282,6 | 740,5 | 458,5 | 53,5 |
| | Financial and insurance services | | | | |
| L | Działalność związana z obsługą rynku nieruchomości | 456,6 | 336,6 | 387,5 | 245,8 |
| | Real estate services | | | | |
| M | Działalność profesjonalna, naukowa i techniczna | 4280,3 | 1643,1 | 3146,2 | 1732,9 |
| | Professional, scientific and technical services | | | | |
| N | Działalność w zakresie usług administrowania i działalność wspierająca | 5361,9 | 1299,9 | 4596,9 | 1233,1 |
| | Administrative and support services | | | | |
| P | Edukacja | 115,9 | 82,8 | 22,3 | 49,0 |
| | Education | | | | |
| Q | Opieka zdrowotna i pomoc społeczna | 193,5 | 38,3 | 243,7 | 99,0 |
| | Human health and social work services | | | | |
| R | Działalność związana z kulturą, rozrywką i rekreacją | 298,7 | 149,3 | 87,8 | 124,0 |
| | Arts, entertainment and recreation services | | | | |
| S | Pozostała działalność usługowa | 533,7 | 1039,3 | 349,9 | 953,4 |
| | Other services | | | | |

TABL. 34. USŁUGI DOSTARCZONE WEDŁUG KLASYFIKACJI EBOPS Z WYSZCZEGÓLNIENIEM
WAŻNIEJSZYCH KRAJÓW W 2023 R. (ceny bieżące)

PROVIDED SERVICES BY EBOPS CLASSIFICATION AND MAJOR COUNTRIES IN 2023 (current prices)

U w a g a. Hongkong — Chiny — Specjalny Region Administracyjny Hongkong,
Makau — Chiny — Specjalny Region Administracyjny Makau,
Macedonia — Macedonia Północna,
Tajwan — Chiny — Tajwan.

N o t e. Hong Kong — China — Hong Kong Special Administrative Region,
Macao — China — Macao Special Administrative Region,
Macedonia — North Macedonia,
Taiwan — China — Taiwan.

| KRAJ COUNTRY | W tys. PLN In thousand PLN | W tys. EUR In thousand EUR | W tys. dol. USA In thousand USD |
|--|----------------------------------|----------------------------------|---------------------------------------|
| OGÓŁEM TOTAL | | | |
| OGÓŁEM TOTAL | 456684024,5 | 100524769 | 108679952 |
| w tym: of which: | | | |
| Afganistan Afghanistan | 10082,4 | 2219 | 2399 |
| Albania Albania | 33801,3 | 7440 | 8044 |
| Algieria Algeria | 18868,0 | 4153 | 4490 |
| Andora Andorra | 3843,5 | 846 | 915 |
| Angola Angola | 12995,7 | 2861 | 3093 |
| Antigua i Barbuda Antigua and Barbuda | . | . | . |
| Arabia Saudyjska Saudi Arabia | 405106,9 | 89172 | 96406 |
| Argentyna Argentina | 40826,7 | 8987 | 9716 |
| Armenia Armenia | 187321,4 | 41233 | 44578 |
| Aruba Aruba | 768,0 | 169 | 183 |
| Australia Australia | 1105589,5 | 243361 | 263104 |
| Austria Austria | 7826393,4 | 1722737 | 1862496 |
| Azerbejdżan Azerbaijan | 139430,2 | 30691 | 33181 |
| Bahamy Bahamas | 31670,7 | 6971 | 7537 |
| Bahrajn Bahrain | 30401,6 | 6692 | 7235 |
| Bangladesz Bangladesh | 75720,7 | 16668 | 18020 |
| Barbados Barbados | . | . | . |
| Belgia Belgium | 8889904,7 | 1956836 | 2115586 |
| Belize Belize | 17757,2 | 3909 | 4226 |
| Benin Benin | 3381,1 | 744 | 805 |
| Bermudy Bermuda | 76299,5 | 16795 | 18157 |
| Bhutan Bhutan | . | . | . |
| Białoruś Belarus | 4841945,5 | 1065804 | 1152268 |
| Boliwia Bolivia | 975,3 | 215 | 232 |
| Bośnia i Hercegowina Bosnia and Herzegovina | 39488,3 | 8692 | 9397 |
| Botswana Botswana | 481,5 | 106 | 115 |
| Brazylia Brazil | 270052,8 | 59444 | 64266 |
| Brunei Brunei | 174,3 | 38 | 41 |
| Brytyjskie Terytorium Oceanu Indyjskiego British Indian Ocean Territory | 160,5 | 35 | 38 |
| Bulgaria Bulgaria | 1133789,2 | 249568 | 269815 |
| Burkina Faso Burkina Faso | 487,9 | 107 | 116 |
| Burundi Burundi | 216,0 | 48 | 51 |
| Chile Chile | 162723,2 | 35818 | 38724 |
| Chiny China | 3062044,3 | 674014 | 728694 |
| Chorwacja Croatia | 616510,4 | 135706 | 146715 |
| Curaçao Curaçao | 10104,1 | 2224 | 2405 |
| Cypr Cyprus | 2482480,1 | 546441 | 590771 |
| Czad Chad | 211,5 | 47 | 50 |
| Czarnogóra Montenegro | 23120,0 | 5089 | 5502 |
| Czechy Czechia | 11595752,4 | 2552444 | 2759514 |
| Dalekie Wyspy Mniejsze St. Zjednoczonych United States Minor Outlying Islands | 519,3 | 114 | 124 |
| Dania Denmark | 12119690,6 | 2667773 | 2884199 |
| Demokratyczna Republika Konga Democratic Republic of Congo .. | 3592,2 | 791 | 855 |
| Dominika Dominica | 243,9 | 54 | 58 |
| Dominikana Dominican Republic | 6431,1 | 1416 | 1530 |

TABLE 34. USŁUGI DOSTARCZONE WEDŁUG KLASYFIKACJI EBOPS Z WYSZCZEGÓLNIENIEM
WAŻNIEJSZYCH KRAJÓW W 2023 R. (cd.)
PROVIDED SERVICES BY EBOPS CLASSIFICATION AND MAJOR COUNTRIES IN 2023 (cont.)

| KRAJ COUNTRY | W tys. PLN In thousand PLN | W tys. EUR In thousand EUR | W tys. dol. USA In thousand USD |
|---|----------------------------------|----------------------------------|---------------------------------------|
| O G Ó Ł E M (cd.) T O T A L (cont.) | | | |
| Dżibuti Djibouti | 218,9 | 48 | 52 |
| Egipt Egypt | 191150,7 | 42076 | 45489 |
| Ekwador Ecuador | 6864,5 | 1511 | 1634 |
| Erytrea Eritrea | 125,5 | 28 | 30 |
| Estonia Estonia | 1333286,5 | 293482 | 317291 |
| Eswatini Swaziland | 310,0 | 68 | 74 |
| Etiopia Ethiopia | 10557,5 | 2324 | 2512 |
| Fidżi Fiji | 230,1 | 51 | 55 |
| Filipiny Philippines | 244327,6 | 53781 | 58144 |
| Finlandia Finland | 6004584,5 | 1321722 | 1428949 |
| Francja France | 16220844,7 | 3570514 | 3860176 |
| Francuskie Terytoria Południowe i Antarktyczne French Southern and Antarctic Territories | 302,1 | 67 | 72 |
| Gabon Gabon | 1515,5 | 334 | 361 |
| Gambia Gambia | 962,2 | 212 | 229 |
| Ghana Ghana | 7895,6 | 1738 | 1879 |
| Gibraltar Gibraltar | 89089,4 | 19610 | 21201 |
| Grecja Greece | 504172,1 | 110978 | 119981 |
| Grenada Grenada | . | . | . |
| Grenlandia Greenland | 490,5 | 108 | 117 |
| Gruzja Georgia | 1452372,0 | 319694 | 345630 |
| Guam Guam | 303,4 | 67 | 72 |
| Guernsey Guernsey | 23689,0 | 5214 | 5637 |
| Gujana Guyana | 2083,3 | 459 | 496 |
| Gwatemala Guatemala | 2674,7 | 589 | 637 |
| Gwinea Guinea | 4222,5 | 929 | 1005 |
| Gwinea Równikowa Equatorial Guinea | 370,2 | 81 | 88 |
| Gwinea-Bissau Guinea-Bissau | 181,8 | 40 | 43 |
| Haiti Haiti | 654,2 | 144 | 156 |
| Hiszpania Spain | 6323756,4 | 1391978 | 1504904 |
| Holandia Netherlands | 30595357,2 | 6734615 | 7280968 |
| Honduras Honduras | 1929,8 | 425 | 459 |
| Hongkong Hong Kong | 1485455,9 | 326977 | 353503 |
| Indie India | 1393707,8 | 306781 | 331669 |
| Indonezja Indonesia | 133244,2 | 29330 | 31709 |
| Irak Iraq | 23815,3 | 5242 | 5667 |
| Iran Islamic Republic of Iran | 31421,2 | 6916 | 7477 |
| Irlandia Ireland | 14523839,4 | 3196971 | 3456329 |
| Islandia Iceland | 174420,2 | 38393 | 41508 |
| Izrael Israel | 1861434,1 | 409737 | 442977 |
| Jamajka Jamaica | 2339,4 | 515 | 557 |
| Japonia Japan | 1041149,2 | 229177 | 247769 |
| Jemen Yemen | 1547,7 | 341 | 368 |
| Jersey Jersey | 104489,4 | 23000 | 24866 |
| Jordania Jordan | 33120,5 | 7290 | 7882 |
| Kajmany Cayman Islands | 105238,5 | 23165 | 25044 |
| Kambodża Cambodia | 3384,9 | 745 | 806 |
| Kamerun Cameroon | 6293,3 | 1385 | 1498 |
| Kanada Canada | 3355050,1 | 738510 | 798422 |
| Katar Qatar | 110500,8 | 24323 | 26297 |
| Kazachstan Kazakhstan | 569583,2 | 125376 | 135547 |
| Kenia Kenya | 19200,1 | 4226 | 4569 |
| Kirgistan Kyrgyzstan | 36467,0 | 8027 | 8678 |
| Kolumbia Colombia | 94772,2 | 20861 | 22554 |
| Komory Comoros | 327,4 | 72 | 78 |
| Kongo Congo | 3654,8 | 804 | 870 |
| Korea Południowa South Korea | 2466071,2 | 542829 | 586866 |

TABL. 34. USŁUGI DOSTARCZONE WEDŁUG KLASYFIKACJI EBOPS Z WYSZCZEGÓLNIENIEM
WAŻNIEJSZYCH KRAJÓW W 2023 R. (cd.)
PROVIDED SERVICES BY EBOPS CLASSIFICATION AND MAJOR COUNTRIES IN 2023 (cont.)

| KRAJ COUNTRY | W tys. PLN In thousand PLN | W tys. EUR In thousand EUR | W tys. dol. USA In thousand USD |
|--|----------------------------------|----------------------------------|---------------------------------------|
| O G Ó Ł E M (cd.) T O T A L (cont.) | | | |
| Korea Północna North Korea | 4261,4 | 938 | 1014 |
| Kosowo Kosovo | 36344,7 | 8000 | 8649 |
| Kostaryka Costa Rica | 13023,8 | 2867 | 3099 |
| Kuba Cuba | 7639,7 | 1682 | 1818 |
| Kuwejt Kuwait | 78539,7 | 17288 | 18691 |
| Laos Laos | 503,8 | 111 | 120 |
| Lesotho Lesotho | 214,7 | 47 | 51 |
| Liban Lebanon | 66033,3 | 14535 | 15714 |
| Liberia Liberia | 66573,5 | 14654 | 15843 |
| Libia Libya | 6209,8 | 1367 | 1478 |
| Liechtenstein Liechtenstein | 289859,0 | 63803 | 68980 |
| Litwa Lithuania | 8279869,7 | 1822556 | 1970412 |
| Luksemburg Luxembourg | 11347519,3 | 2497803 | 2700440 |
| Łotwa Latvia | 1148256,5 | 252753 | 273258 |
| Macedonia Macedonia | 54192,9 | 11929 | 12897 |
| Madagaskar Madagascar | 2857,4 | 629 | 680 |
| Makau Macao | 5917,5 | 1303 | 1408 |
| Malawi Malawi | 776,3 | 171 | 185 |
| Malediwy Maldives | 1253,9 | 276 | 298 |
| Malezja Malaysia | 138646,7 | 30519 | 32995 |
| Mali Mali | 3558,7 | 783 | 847 |
| Malta Malta | 1562423,6 | 343919 | 371820 |
| Maroko Morocco | 102377,8 | 22535 | 24363 |
| Mauretania Mauritania | 3593,1 | 791 | 855 |
| Mauritius Mauritius | 13881,1 | 3055 | 3303 |
| Meksyk Mexico | 321603,5 | 70791 | 76534 |
| Mjanma (Birma) Myanmar (Burma) | 694,8 | 153 | 165 |
| Moldawia Moldova | 541935,7 | 119290 | 128968 |
| Mongolia Mongolia | 32332,2 | 7117 | 7694 |
| Mozambik Mozambique | 1343,7 | 296 | 320 |
| Namibia Namibia | 2870,5 | 632 | 683 |
| Nepal Nepal | 33119,1 | 7290 | 7882 |
| Niemcy Germany | 100935567,4 | 22217822 | 24020268 |
| Niger Niger | 239,1 | 53 | 57 |
| Nigeria Nigeria | 65022,2 | 14313 | 15474 |
| Nikaragua Nicaragua | 365,6 | 80 | 87 |
| Norwegia Norway | 4679735,5 | 1030098 | 1113666 |
| Nowa Kaledonia New Caledonia | 1181,7 | 260 | 281 |
| Nowa Zelandia New Zealand | 100768,7 | 22181 | 23981 |
| Oman Oman | 12168,2 | 2678 | 2896 |
| Pakistan Pakistan | 103759,6 | 22839 | 24692 |
| Palestyna Palestinian Territory | 3003,2 | 661 | 715 |
| Panama Panama | 22663,1 | 4989 | 5393 |
| Papua Nowa Gwinea Papua New Guinea | 308,5 | 68 | 73 |
| Paragwaj Paraguay | 4043,6 | 890 | 962 |
| Pd. Georgia i W. Sandwich Pd. S. Georgia and S. Sandw. Isl. | 4162,7 | 916 | 991 |
| Peru Peru | 26864,1 | 5913 | 6393 |
| Polinezja Francuska French Polynesia | 1814,5 | 399 | 432 |
| Południowa Afryka South Africa | 254115,0 | 55936 | 60473 |
| Portugalia Portugal | 966686,3 | 212786 | 230048 |
| Republika Środkowoafrykańska Central African Republic | 185,1 | 41 | 44 |
| Republika Zielonego Przylądka Cape Verde | 690,3 | 152 | 164 |
| Rosja Russia | 1235077,7 | 271864 | 293919 |
| Rumunia Romania | 3140473,8 | 691278 | 747358 |
| Rwanda Rwanda | 5672,6 | 1249 | 1350 |
| Saint Kitts i Nevis Saint Kitts and Nevis | . | . | . |
| Saint Vincent i Grenadyny Saint Vincent and the Grenadines | 2494,9 | 549 | 594 |

TABLE 34. **USŁUGI DOSTARCZONE WEDŁUG KLASYFIKACJI EBOPS Z WYSZCZEGÓLNIENIEM
WAŻNIEJSZYCH KRAJÓW W 2023 R. (cd.)**
PROVIDED SERVICES BY EBOPS CLASSIFICATION AND MAJOR COUNTRIES IN 2023 (cont.)

| KRAJ COUNTRY | W tys. PLN In thousand PLN | W tys. EUR In thousand EUR | W tys. dol. USA In thousand USD |
|--|----------------------------------|----------------------------------|---------------------------------------|
| O G Ó Ł E M (dok.) TOTAL (cont.) | | | |
| Salwador El Salvador | 1186,8 | 261 | 282 |
| Samoa Samoa | 1416,9 | 312 | 337 |
| San Marino San Marino | 16713,3 | 3679 | 3977 |
| Senegal Senegal | 15333,7 | 3375 | 3649 |
| Serbia Serbia | 298510,7 | 65708 | 71039 |
| Seszele Seychelles | 34834,2 | 7668 | 8290 |
| Sierra Leone Sierra Leone | 2063,5 | 454 | 491 |
| Singapur Singapore | 2708692,5 | 596234 | 644604 |
| Sint Maarten Sint Maarten | 2600,8 | 572 | 619 |
| Słowacja Slovakia | 4981106,7 | 1096436 | 1185385 |
| Słowenia Slovenia | 550052,0 | 121077 | 130899 |
| Somalia Somalia | 388,4 | 86 | 92 |
| Sri Lanka Sri Lanka | 7433,8 | 1636 | 1769 |
| Stany Zjednoczone United States | 43850939,9 | 9652419 | 10435482 |
| Sudan Sudan | 2273,3 | 500 | 541 |
| Sudan Południowy South Sudan | 649,8 | 143 | 155 |
| Surinam Suriname | 2043,7 | 450 | 486 |
| Syria Syria | 14960,5 | 3293 | 3560 |
| Szwajcaria Switzerland | 33276159,6 | 7324710 | 7918936 |
| Szwecja Sweden | 13644136,6 | 3003332 | 3246980 |
| Tadżykistan Tajikistan | 7179,2 | 1580 | 1708 |
| Tajlandia Thailand | 122744,0 | 27018 | 29210 |
| Tajwan Taiwan | 234065,1 | 51522 | 55702 |
| Tanzania Tanzania | 10113,7 | 2226 | 2407 |
| Timor Wschodni East Timor | . | . | . |
| Togo Togo | 4910,0 | 1081 | 1168 |
| Trynidad i Tobago Trinidad and Tobago | 1191,3 | 262 | 284 |
| Tunezja Tunisia | 48376,7 | 10649 | 11513 |
| Turcja Türkiye | 1050854,9 | 231313 | 250078 |
| Turkmenistan Turkmenistan | 16766,4 | 3691 | 3990 |
| Uganda Uganda | 6203,0 | 1365 | 1476 |
| Ukraina Ukraine | 21636924,3 | 4762695 | 5149074 |
| Urugwaj Uruguay | 6950,0 | 1530 | 1654 |
| Uzbekistan Uzbekistan | 94594,7 | 20822 | 22511 |
| Vanuatu Vanuatu | 539,3 | 119 | 128 |
| Watykan Vatican City State | 994,1 | 219 | 237 |
| Wenezuela Venezuela | 2165,5 | 477 | 515 |
| Węgry Hungary | 3307032,2 | 727940 | 786995 |
| Wielka Brytania United Kingdom | 35368191,9 | 7785206 | 8416790 |
| Wietnam Vietnam | 153355,3 | 33756 | 36495 |
| Włochy Italy | 8672593,9 | 1909002 | 2063871 |
| Wybrzeże Kości Słoniowej Cote d'Ivoire | 11619,7 | 2558 | 2765 |
| Wyspa Man Isle of Man | 26758,7 | 5890 | 6368 |
| Wyspy Cooka Cook Islands | 320,4 | 71 | 76 |
| Wyspy Dziewicze-USA Virgin Islands | 8111,7 | 1786 | 1930 |
| Wyspy Dziewicze-W.B. Virgin Islands (British) | 36984,0 | 8141 | 8801 |
| Wyspy Kokosowe Cocos Islands | . | . | . |
| Wyspy Marshalla Marshall Islands | 119705,6 | 26349 | 28487 |
| Wyspy Owcze Faroe Islands | 20122,5 | 4429 | 4789 |
| Wyspy Salomona Solomon Islands | . | . | . |
| Wyspy Św. Tomasza i Książęca Sao Tome and Principe | 929,8 | 205 | 221 |
| Zambia Zambia | . | . | . |
| Zimbabwe Zimbabwe | . | . | . |
| Zjednoczone Emiraty Arabskie United Arab Emirates | 1644825,8 | 362057 | 391429 |

TABL. 34. USŁUGI DOSTARCZONE WEDŁUG KLASYFIKACJI EBOPS Z WYSZCZEGÓLNIENIEM
WAŻNIEJSZYCH KRAJÓW W 2023 R. (cd.)
PROVIDED SERVICES BY EBOPS CLASSIFICATION AND MAJOR COUNTRIES IN 2023 (cont.)

| KRAJ COUNTRY | W tys. PLN In thousand PLN | W tys. EUR In thousand EUR | W tys. dol. USA In thousand USD |
|---|----------------------------------|----------------------------------|---------------------------------------|
| USŁUGI PRODUKCYJNE W ODNIESIENIU DO NAKŁADÓW RZECZOWYCH BĘDĄCYCH WŁASNOŚCIĄ OSÓB TRZECICH (usługi uszlachetniania) MANUFACTURING SERVICES ON PHYSICAL INPUTS OWNED BY OTHERS | | | |
| OGÓŁEM TOTAL | 23488282,0 | 5170214 | 5589653 |
| w tym: of which: | | | |
| Szwajcaria Switzerland | 7415340,3 | 1632256 | 1764675 |
| Niemcy Germany | 4808469,8 | 1058435 | 1144302 |
| Holandia Netherlands | 2611989,9 | 574948 | 621592 |
| Luksemburg Luxembourg | . | . | . |
| Dania Denmark | 1160524,5 | 255453 | 276177 |
| Wielka Brytania United Kingdom | 957983,6 | 210870 | 227977 |
| Czechy Czechia | 693782,3 | 152715 | 165104 |
| Francja France | 624761,8 | 137522 | 148678 |
| Szwecja Sweden | 445553,1 | 98075 | 106031 |
| Belgia Belgium | 432276,8 | 95152 | 102872 |
| USŁUGI NAPRAW I KONSERWACJI (gdzie indziej niezaliczone) REPAIR AND MAINTENANCE SERVICES (not included elsewhere) | | | |
| OGÓŁEM TOTAL | 17041490,3 | 3751153 | 4055470 |
| w tym: of which: | | | |
| Niemcy Germany | 7415319,4 | 1632252 | 1764670 |
| Kanada Canada | . | . | . |
| Holandia Netherlands | 791044,1 | 174124 | 188250 |
| Francja France | 752790,3 | 165703 | 179146 |
| Stany Zjednoczone United States | 737659,5 | 162373 | 175545 |
| Wielka Brytania United Kingdom | 597636,6 | 131551 | 142223 |
| Norwegia Norway | 421055,8 | 92682 | 100201 |
| Czechy Czechia | 417122,3 | 91816 | 99265 |
| Szwecja Sweden | 396218,2 | 87215 | 94291 |
| Cypr Cyprus | 373363,7 | 82184 | 88852 |
| TRANSPORT MORSKI SEA TRANSPORT | | | |
| OGÓŁEM TOTAL | 4298576,9 | 946198 | 1022959 |
| w tym: of which: | | | |
| Niemcy Germany | 735751,6 | 161953 | 175091 |
| Litwa Lithuania | . | . | . |
| Szwajcaria Switzerland | 253635,0 | 55830 | 60359 |
| Holandia Netherlands | 242353,1 | 53346 | 57674 |
| Stany Zjednoczone United States | 238050,8 | 52399 | 56650 |
| Szwecja Sweden | 209381,5 | 46089 | 49828 |
| Wielka Brytania United Kingdom | 204298,5 | 44970 | 48618 |
| Dania Denmark | 182592,6 | 40192 | 43453 |
| Irlandia Ireland | 151808,8 | 33416 | 36127 |
| Belgia Belgium | 118451,6 | 26073 | 28189 |
| TRANSPORT LOTNICZY AIR TRANSPORT | | | |
| OGÓŁEM TOTAL | 15192907,7 | 3344246 | 3615551 |
| w tym: of which: | | | |
| Stany Zjednoczone United States | . | . | . |
| Irlandia Ireland | 1880604,5 | 413957 | 447539 |
| Niemcy Germany | 1432219,0 | 315258 | 340834 |
| Szwecja Sweden | . | . | . |

TABL. 34. USŁUGI DOSTARCZONE WEDŁUG KLASYFIKACJI EBOPS Z WYSZCZEGÓLNIENIEM
WAŻNIEJSZYCH KRAJÓW W 2023 R. (cd.)
PROVIDED SERVICES BY EBOPS CLASSIFICATION AND MAJOR COUNTRIES IN 2023 (cont.)

| KRAJ COUNTRY | W tys. PLN In thousand PLN | W tys. EUR In thousand EUR | W tys. dol. USA In thousand USD |
|--|----------------------------------|----------------------------------|---------------------------------------|
| TRANSPORT LOTNICZY (dok.) AIR TRANSPORT (cont.) | | | |
| Wielka Brytania United Kingdom | 604992,0 | 133170 | 143974 |
| Holandia Netherlands | . | . | . |
| Kanada Canada | . | . | . |
| Węgry Hungary | 520617,8 | 114598 | 123895 |
| Korea Południowa South Korea | . | . | . |
| Czechy Czechia | 413710,3 | 91065 | 98453 |
| TRANSPORT KOLEJOWY RAIL TRANSPORT | | | |
| OGÓŁEM TOTAL | 2532632,0 | 557480 | 602706 |
| w tym: of which: | | | |
| Niemcy Germany | 708770,1 | 156014 | 168670 |
| Czechy Czechia | 558553,9 | 122948 | 132923 |
| Holandia Netherlands | 186999,0 | 41162 | 44501 |
| Słowacja Slovakia | 168957,1 | 37191 | 40208 |
| Szwajcaria Switzerland | 144379,1 | 31781 | 34359 |
| Dania Denmark | 120733,7 | 26576 | 28732 |
| Włochy Italy | 100729,6 | 22172 | 23971 |
| Austria Austria | 65891,5 | 14504 | 15681 |
| Litwa Lithuania | . | . | . |
| Francja France | 63419,8 | 13960 | 15092 |
| TRANSPORT SAMOCHODOWY ROAD TRANSPORT | | | |
| OGÓŁEM TOTAL | 67915580,9 | 14949501 | 16162295 |
| w tym: of which: | | | |
| Niemcy Germany | 22225019,2 | 4892146 | 5289027 |
| Holandia Netherlands | 7187400,0 | 1582082 | 1710430 |
| Litwa Lithuania | 4837181,7 | 1064755 | 1151134 |
| Francja France | 4273761,4 | 940736 | 1017054 |
| Włochy Italy | 3203146,7 | 705073 | 762273 |
| Austria Austria | 2853376,9 | 628082 | 679036 |
| Stany Zjednoczone United States | . | . | . |
| Szwecja Sweden | 2414761,7 | 531535 | 574656 |
| Dania Denmark | 2391546,7 | 526425 | 569131 |
| Szwajcaria Switzerland | 2390660,4 | 526229 | 568920 |
| TRANSPORT WODNY ŚRÓDLĄDOWY INLAND WATERWAY TRANSPORT | | | |
| OGÓŁEM TOTAL | 192120,9 | 42289 | 45720 |
| w tym: of which: | | | |
| Niemcy Germany | 73088,6 | 16088 | 17393 |
| Holandia Netherlands | 17298,4 | 3808 | 4117 |
| Ukraina Ukraine | 16310,3 | 3590 | 3881 |
| Zjednoczone Emiraty Arabskie United Arab Emirates | 11927,9 | 2626 | 2839 |
| Belgia Belgium | 11110,1 | 2446 | 2644 |
| Włochy Italy | . | . | . |
| Hiszpania Spain | . | . | . |
| Stany Zjednoczone United States | . | . | . |
| Szwecja Sweden | . | . | . |
| Chiny China | 5449,3 | 1199 | 1297 |

TABL. 34. USŁUGI DOSTARCZONE WEDŁUG KLASYFIKACJI EBOPS Z WYSZCZEGÓLNIENIEM
WAŻNIEJSZYCH KRAJÓW W 2023 R. (cd.)
PROVIDED SERVICES BY EBOPS CLASSIFICATION AND MAJOR COUNTRIES IN 2023 (cont.)

| KRAJ COUNTRY | W tys. PLN In thousand PLN | W tys. EUR In thousand EUR | W tys. dol. USA In thousand USD |
|---|----------------------------------|----------------------------------|---------------------------------------|
| TRANSPORT RUROCIĄGIEM I PRZESYŁ ENERGII ELEKTRYCZNEJ PIPELINE TRANSPORT AND ELECTRICITY TRANSMISSION | | | |
| OGÓŁEM TOTAL | 2169857,8 | 477627 | 516375 |
| POZOSTAŁE USŁUGI WSPOMAGAJĄCE I UZUPEŁNIAJĄCE TRANSPORT OTHER SERVICES SUPPORTING AND AUXILIARY TRANSPORT | | | |
| OGÓŁEM TOTAL | 30375913,2 | 6686312 | 7228746 |
| w tym: of which: | | | |
| Niemcy Germany | 7419206,6 | 1633107 | 1765595 |
| Luksemburg Luxembourg | . | . | . |
| Holandia Netherlands | 2207966,7 | 486015 | 525444 |
| Szwajcaria Switzerland | 1843736,7 | 405841 | 438766 |
| Wielka Brytania United Kingdom | 1762583,9 | 387978 | 419453 |
| Francja France | 1310226,1 | 288405 | 311803 |
| Dania Denmark | 1232193,2 | 271229 | 293233 |
| Szwecja Sweden | 838747,7 | 184624 | 199602 |
| Hiszpania Spain | 765565,7 | 168515 | 182186 |
| Belgia Belgium | 741912,6 | 163309 | 176558 |
| USŁUGI POCZTOWE I KURIERSKIE POSTAL AND COURIER SERVICES | | | |
| OGÓŁEM TOTAL | 3210216,4 | 706629 | 763955 |
| w tym: of which: | | | |
| Holandia Netherlands | . | . | . |
| Niemcy Germany | 732920,6 | 161330 | 174418 |
| Litwa Lithuania | 482669,0 | 106245 | 114864 |
| Hiszpania Spain | 213847,9 | 47072 | 50891 |
| Irlandia Ireland | 130720,7 | 28774 | 31108 |
| Wielka Brytania United Kingdom | 130265,4 | 28674 | 31000 |
| Czechy Czechia | 126586,2 | 27864 | 30125 |
| Chiny China | 94413,1 | 20782 | 22468 |
| Stany Zjednoczone United States | 61588,2 | 13557 | 14657 |
| Szwajcaria Switzerland | 48767,4 | 10735 | 11605 |
| PODRÓŻE TRAVEL | | | |
| OGÓŁEM TOTAL | 63105406,9 | 13890690 | 15017588 |
| w tym: of which: | | | |
| Ukraina Ukraine | 19438040,1 | 4278679 | 4625792 |
| Niemcy Germany | 15761522,3 | 3469408 | 3750868 |
| Czechy Czechia | 3946250,3 | 868644 | 939114 |
| Białoruś Belarus | 3906122,1 | 859811 | 929564 |
| Słowacja Slovakia | 2461414,4 | 541804 | 585758 |
| Stany Zjednoczone United States | 1942646,1 | 427613 | 462304 |
| Wielka Brytania United Kingdom | 1445442,2 | 318169 | 343981 |
| Gruzja Georgia | 1388689,9 | 305677 | 330475 |
| Litwa Lithuania | 1201445,9 | 264461 | 285916 |
| Francja France | 824544,0 | 181498 | 196222 |
| USŁUGI BUDOWLANE CONSTRUCTION SERVICES | | | |
| OGÓŁEM TOTAL | 11333824,8 | 2494789 | 2697181 |
| w tym: of which: | | | |
| Niemcy Germany | 5375911,6 | 1183340 | 1279339 |
| Szwecja Sweden | 860729,6 | 189463 | 204833 |
| Belgia Belgium | 713498,6 | 157055 | 169796 |

TABL. 34. USŁUGI DOSTARCZONE WEDŁUG KLASYFIKACJI EBOPS Z WYSZCZEGÓLNIENIEM
WAŻNIEJSZYCH KRAJÓW W 2023 R. (cd.)
PROVIDED SERVICES BY EBOPS CLASSIFICATION AND MAJOR COUNTRIES IN 2023 (cont.)

| KRAJ COUNTRY | W tys. PLN In thousand PLN | W tys. EUR In thousand EUR | W tys. dol. USA In thousand USD |
|--|----------------------------------|----------------------------------|---------------------------------------|
| USŁUGI BUDOWLANE (dok.) CONSTRUCTION SERVICES (cont.) | | | |
| Holandia Netherlands | 659136,9 | 145088 | 156859 |
| Chiny China | . | . | . |
| Dania Denmark | 408477,4 | 89914 | 97208 |
| Austria Austria | 399536,6 | 87946 | 95080 |
| Rumunia Romania | 356544,7 | 78482 | 84849 |
| Francja France | 294962,0 | 64927 | 70194 |
| Wielka Brytania United Kingdom | 204262,8 | 44962 | 48610 |
| USŁUGI UBEZPIECZENIOWE I EMERYTALNO-RENTOWE INSURANCE AND PENSION SERVICES | | | |
| OGÓŁEM TOTAL | 2699329,8 | 594173 | 642376 |
| w tym: of which: | | | |
| Niemcy Germany | 381563,5 | 83989 | 90803 |
| Bulgaria Bulgaria | . | . | . |
| Irlandia Ireland | 276344,0 | 60829 | 65763 |
| Francja France | 272677,2 | 60021 | 64891 |
| Luksemburg Luxembourg | 156203,8 | 34383 | 37173 |
| Czechy Czechia | 131541,3 | 28955 | 31304 |
| Austria Austria | 115902,2 | 25512 | 27582 |
| Liechtenstein Liechtenstein | 103269,5 | 22732 | 24576 |
| Holandia Netherlands | 98076,7 | 21589 | 23340 |
| Rosja Russia | 96691,1 | 21284 | 23010 |
| USŁUGI FINANSOWE FINANCIAL SERVICES | | | |
| OGÓŁEM TOTAL | 8304883,4 | 1828061 | 1976365 |
| w tym: of which: | | | |
| Wielka Brytania United Kingdom | 1454205,8 | 320098 | 346066 |
| Niemcy Germany | 1014994,7 | 223419 | 241545 |
| Luksemburg Luxembourg | 933267,5 | 205430 | 222096 |
| Irlandia Ireland | 538400,1 | 118512 | 128126 |
| Stany Zjednoczone United States | 407800,3 | 89765 | 97047 |
| Czechy Czechia | 405130,9 | 89177 | 96412 |
| Belgia Belgium | 347993,8 | 76600 | 82814 |
| Holandia Netherlands | 325633,7 | 71678 | 77493 |
| Francja France | 314500,7 | 69228 | 74844 |
| Austria Austria | 239149,1 | 52641 | 56912 |
| OPŁATY Z TYTUŁU UŻYTKOWANIA WŁASNOŚCI INTELLEKTUALNEJ CHARGES FOR THE USE OF INTELLECTUAL PROPERTY | | | |
| OGÓŁEM TOTAL | 5743910,2 | 1264343 | 1366914 |
| w tym: of which: | | | |
| Stany Zjednoczone United States | 1903691,3 | 419038 | 453033 |
| Wielka Brytania United Kingdom | 662197,2 | 145762 | 157587 |
| Irlandia Ireland | 479241,2 | 105490 | 114048 |
| Zjednoczone Emiraty Arabskie United Arab Emirates | . | . | . |
| Niemcy Germany | 228575,4 | 50314 | 54396 |
| Rumunia Romania | 220341,9 | 48501 | 52436 |
| Holandia Netherlands | 194678,6 | 42852 | 46329 |
| Australia Australia | 184306,3 | 40569 | 43861 |
| Japonia Japan | 159770,4 | 35168 | 38022 |
| Szwecja Sweden | 104584,4 | 23021 | 24889 |

TABL. 34. USŁUGI DOSTARCZONE WEDŁUG KLASYFIKACJI EBOPS Z WYSZCZEGÓLNIENIEM
WAŻNIEJSZYCH KRAJÓW W 2023 R. (cd.)
PROVIDED SERVICES BY EBOPS CLASSIFICATION AND MAJOR COUNTRIES IN 2023 (cont.)

| KRAJ COUNTRY | W tys. PLN In thousand PLN | W tys. EUR In thousand EUR | W tys. dol. USA In thousand USD |
|---|----------------------------------|----------------------------------|---------------------------------------|
| USŁUGI TELEKOMUNIKACYJNE, INFORMATYCZNE I INFORMACYJNE TELECOMMUNICATION, COMPUTER AND INFORMATION SERVICES | | | |
| OGÓŁEM TOTAL | 70719854,1 | 15566774 | 16829646 |
| w tym: of which: | | | |
| Stany Zjednoczone United States | 15196039,2 | 3344935 | 3616296 |
| Wielka Brytania United Kingdom | 10645468,3 | 2343268 | 2533369 |
| Niemcy Germany | 10632643,1 | 2340445 | 2530317 |
| Szwajcaria Switzerland | 6447562,1 | 1419230 | 1534367 |
| Holandia Netherlands | 3941163,7 | 867524 | 937903 |
| Szwecja Sweden | 3191473,8 | 702504 | 759495 |
| Irlandia Ireland | 2428864,1 | 534639 | 578012 |
| Francja France | 2425452,1 | 533888 | 577200 |
| Dania Denmark | 2105991,6 | 463568 | 501176 |
| Belgia Belgium | 1208990,4 | 266122 | 287711 |
| USŁUGI BADAWCZO-ROZWOJOWE RESEARCH AND DEVELOPMENT SERVICES | | | |
| OGÓŁEM TOTAL | 12704413,1 | 2796481 | 3023349 |
| w tym: of which: | | | |
| Stany Zjednoczone United States | 3173301,6 | 698504 | 755170 |
| Finlandia Finland | | | |
| Wielka Brytania United Kingdom | 1640513,1 | 361108 | 390403 |
| Niemcy Germany | 815186,2 | 179438 | 193995 |
| Szwajcaria Switzerland | 784422,9 | 172666 | 186674 |
| Korea Południowa South Korea | | | |
| Szwecja Sweden | 728520,9 | 160361 | 173371 |
| Irlandia Ireland | 624920,4 | 137557 | 148716 |
| Holandia Netherlands | 399864,7 | 88018 | 95158 |
| Francja France | 353826,7 | 77884 | 84202 |
| USŁUGI PRAWNE, KSIĘGOWE, DORADZTWO W ZAKRESIE ZARZĄDZANIA I PUBLIC RELATIONS LEGAL, ACCOUNTING, MANAGEMENT CONSULTING AND PUBLIC RELATIONS SERVICES | | | |
| OGÓŁEM TOTAL | 50812734,9 | 11184841 | 12092224 |
| w tym: of which: | | | |
| Wielka Brytania United Kingdom | 7591580,2 | 1671050 | 1806616 |
| Niemcy Germany | 6826093,3 | 1502552 | 1624448 |
| Stany Zjednoczone United States | 6312443,2 | 1389488 | 1502212 |
| Szwajcaria Switzerland | 5865401,4 | 1291086 | 1395826 |
| Holandia Netherlands | 5848685,2 | 1287406 | 1391848 |
| Dania Denmark | 2090237,1 | 460101 | 497427 |
| Irlandia Ireland | 1791258,4 | 394290 | 426277 |
| Francja France | 1616901,7 | 355911 | 384784 |
| Luksemburg Luxembourg | 1326462,8 | 291979 | 315667 |
| Belgia Belgium | 1202742,6 | 264746 | 286224 |
| REKLAMA, BADANIE RYNKU I SONDAŻE OPINII PUBLICZNEJ ADVERTISING, MARKET RESEARCH AND PUBLIC OPINION POLLING SERVICES | | | |
| OGÓŁEM TOTAL | 15373562,5 | 3384011 | 3658543 |
| w tym: of which: | | | |
| Irlandia Ireland | 2646553,4 | 582556 | 629817 |
| Szwajcaria Switzerland | 2631217,8 | 579181 | 626167 |
| Wielka Brytania United Kingdom | 1396956,6 | 307497 | 332442 |
| Niemcy Germany | 1371372,1 | 301865 | 326354 |
| Holandia Netherlands | 983194,9 | 216420 | 233977 |
| Stany Zjednoczone United States | 805736,2 | 177358 | 191746 |

TABL. 34. USŁUGI DOSTARCZONE WEDŁUG KLASYFIKACJI EBOPS Z WYSZCZEGÓLNIENIEM
WAŻNIEJSZYCH KRAJÓW W 2023 R. (cd.)
PROVIDED SERVICES BY EBOPS CLASSIFICATION AND MAJOR COUNTRIES IN 2023 (cont.)

| KRAJ COUNTRY | W tys. PLN In thousand PLN | W tys. EUR In thousand EUR | W tys. dol. USA In thousand USD |
|--|----------------------------------|----------------------------------|---------------------------------------|
| REKLAMA, BADANIE RYNKU I SONDAŻE OPINII PUBLICZNEJ (dok.) ADVERTISING, MARKET RESEARCH AND PUBLIC OPINION POLLING SERVICES (cont.) | | | |
| Cypr Cyprus | 705841,5 | 155369 | 167974 |
| Francja France | 672920,2 | 148122 | 160139 |
| Belgia Belgium | 513102,2 | 112943 | 122106 |
| Szwecja Sweden | 463840,6 | 102100 | 110383 |
| USŁUGI ARCHITEKTONICZNE, INŻYNIERYJNE, NAUKOWE I POZOSTAŁE USŁUGI TECHNICZNE ARCHITECTURAL, ENGINEERING, SCIENTIFIC AND OTHER TECHNICAL SERVICES | | | |
| OGÓŁEM TOTAL | 14667297,1 | 3228549 | 3490468 |
| w tym: of which: | | | |
| Niemcy Germany | 3534412,7 | 777991 | 841106 |
| Stany Zjednoczone United States | 3146843,5 | 692680 | 748874 |
| Szwajcaria Switzerland | 930426,2 | 204804 | 221419 |
| Wielka Brytania United Kingdom | 726579,3 | 159934 | 172909 |
| Norwegia Norway | 642441,7 | 141414 | 152886 |
| Francja France | 588630,4 | 129569 | 140080 |
| Irlandia Ireland | 507606,9 | 111734 | 120798 |
| Finlandia Finland | 475997,7 | 104776 | 113276 |
| Holandia Netherlands | 459432,3 | 101130 | 109334 |
| Włochy Italy | 457729,7 | 100755 | 108929 |
| UTYLIZACJA ODPADÓW I USUWANIE ZANIECZYSZCZEŃ, USŁUGI ROLNICZE I WYDOBYWCZE WASTE TREATMENT AND DE-POLLUTION, AGRICULTURAL AND MINING SERVICES | | | |
| OGÓŁEM TOTAL | 1098639,8 | 241831 | 261450 |
| w tym: of which: | | | |
| Niemcy Germany | 300913,9 | 66237 | 71610 |
| Holandia Netherlands | 176459,3 | 38842 | 41993 |
| Czechy Czechia | 113574,0 | 25000 | 27028 |
| Norwegia Norway | . | . | . |
| Austria Austria | 72925,1 | 16052 | 17354 |
| Dania Denmark | 31919,8 | 7026 | 7596 |
| Zjednoczone Emiraty Arabskie United Arab Emirates | 31740,5 | 6987 | 7553 |
| Zimbabwe Zimbabwe | . | . | . |
| Egipt Egypt | . | . | . |
| Francja France | 23339,1 | 5137 | 5554 |
| USŁUGI LEASINGU OPERACYJNEGO I WYNAJMU URZĄDZEŃ BEZ OBSŁUGI OPERATING LEASING SERVICES AND RENTING EQUIPMENT WITHOUT AN OPERATOR | | | |
| OGÓŁEM TOTAL | 2644887,5 | 582190 | 629420 |
| w tym: of which: | | | |
| Stany Zjednoczone United States | 1045408,9 | 230114 | 248782 |
| Niemcy Germany | 669782,8 | 147432 | 159392 |
| Holandia Netherlands | 123569,1 | 27200 | 29407 |
| Szwajcaria Switzerland | 120724,3 | 26574 | 28730 |
| Czechy Czechia | 105230,4 | 23163 | 25042 |
| Austria Austria | 83286,0 | 18333 | 19820 |
| Dania Denmark | 47759,2 | 10513 | 11366 |
| Francja France | 46436,5 | 10222 | 11051 |
| Wielka Brytania United Kingdom | 39264,0 | 8643 | 9344 |
| Litwa Lithuania | 33227,4 | 7314 | 7907 |
| USŁUGI ZWIĄZANE Z HANDLEM TRADE-RELATED SERVICES | | | |
| OGÓŁEM TOTAL | 6913091,3 | 1521702 | 1645152 |
| w tym: of which: | | | |
| Szwajcaria Switzerland | 1543124,1 | 339671 | 367227 |

TABL. 34. USŁUGI DOSTARCZONE WEDŁUG KLASYFIKACJI EBOPS Z WYSZCZEGÓLNIENIEM
WAŻNIEJSZYCH KRAJÓW W 2023 R. (dok.)
PROVIDED SERVICES BY EBOPS CLASSIFICATION AND MAJOR COUNTRIES IN 2023 (cont.)

| KRAJ COUNTRY | W tys. PLN In thousand PLN | W tys. EUR In thousand EUR | W tys. dol. USA In thousand USD |
|--|----------------------------------|----------------------------------|---------------------------------------|
| USŁUGI ZWIĄZANE Z HANDLEM (dok.) TRADE-RELATED SERVICES (cont.) | | | |
| Niemcy Germany | 1423296,2 | 313294 | 338711 |
| Holandia Netherlands | 458381,4 | 100898 | 109084 |
| Wielka Brytania United Kingdom | 401288,3 | 88331 | 95497 |
| Francja France | 290555,4 | 63957 | 69145 |
| Austria Austria | 244987,0 | 53926 | 58301 |
| Belgia Belgium | 240497,9 | 52938 | 57233 |
| Irlandia Ireland | 231337,1 | 50922 | 55053 |
| Szwecja Sweden | 223654,1 | 49230 | 53224 |
| Włochy Italy | 211862,6 | 46635 | 50418 |
| POZOSTAŁE USŁUGI GOSPODARCZE (gdzie indziej niezaliczone) OTHER BUSINESS SERVICES (not included elsewhere) | | | |
| OGÓŁEM TOTAL | 17300420,0 | 3808149 | 4117089 |
| w tym: of which: | | | |
| Niemcy Germany | 4054188,0 | 892403 | 964800 |
| Stany Zjednoczone United States | 2732293,5 | 601429 | 650221 |
| Wielka Brytania United Kingdom | 1905867,0 | 419517 | 453551 |
| Holandia Netherlands | 1476059,6 | 324909 | 351267 |
| Szwajcaria Switzerland | 1174221,5 | 258468 | 279437 |
| Francja France | 796129,9 | 175243 | 189460 |
| Irlandia Ireland | 518094,3 | 114042 | 123294 |
| Belgia Belgium | 439420,1 | 96725 | 104572 |
| Dania Denmark | 414219,7 | 91178 | 98574 |
| Hiszpania Spain | 402051,7 | 88499 | 95679 |
| USŁUGI KULTURALNE, REKREACYJNE I ŚWIADCZONE DLA LUDNOŚCI PERSONAL, CULTURAL AND RECREATIONAL SERVICES | | | |
| OGÓŁEM TOTAL | 5243091,9 | 1154103 | 1247731 |
| w tym: of which: | | | |
| Niemcy Germany | 2825437,1 | 621932 | 672387 |
| Wielka Brytania United Kingdom | 484409,3 | 106628 | 115278 |
| Stany Zjednoczone United States | 445579,3 | 98080 | 106037 |
| Czechy Czechia | 114884,1 | 25288 | 27340 |
| Szwecja Sweden | 110488,8 | 24321 | 26294 |
| Holandia Netherlands | 110125,9 | 24241 | 26207 |
| Francja France | 99310,3 | 21860 | 23633 |
| Irlandia Ireland | 86562,8 | 19054 | 20600 |
| Szwajcaria Switzerland | 77084,1 | 16968 | 18344 |
| Belgia Belgium | 76533,5 | 16846 | 18213 |
| USŁUGI RZĄDOWE (gdzie indziej niezaliczone) GOVERNMENT SERVICES (not included elsewhere) | | | |
| OGÓŁEM TOTAL | 1601099,4 | 352432 | 381024 |
| POZOSTAŁE USŁUGI NIWYDZIELONE GDZIE INDZIEJ SERVICES NOT ALLOCATED | | | |
| OGÓŁEM TOTAL | 0,0 | 0 | 0 |

TABLE 35. **USŁUGI NABYTE WEDŁUG KLASYFIKACJI EBOPS Z WYSZCZEGÓLNIENIEM WAŻNIEJSZYCH KRAJÓW W 2023 R. (ceny bieżące)**

ACQUIRED SERVICES BY EBOPS CLASSIFICATION AND MAJOR COUNTRIES IN 2023 (current prices)

U w a g a. Hongkong — Chiny — Specjalny Region Administracyjny Hongkong,
Makau — Chiny — Specjalny Region Administracyjny Makau,
Macedonia — Macedonia Północna,
Tajwan — Chiny — Tajwan.

N o t e. Hong Kong — China — Hong Kong Special Administrative Region,
Macao — China — Macao Special Administrative Region,
Macedonia — North Macedonia,
Taiwan — China — Taiwan.

| K R A J C O U N T R Y | W tys. PLN In thousand PLN | W tys. EUR In thousand EUR | W tys. dol. USA In thousand USD |
|---|----------------------------------|----------------------------------|---------------------------------------|
| OGÓŁEM TOTAL | | | |
| OGÓŁEM TOTAL | 277548367,0 | 61093631 | 66049920 |
| w tym: of which: | | | |
| Afganistan Afghanistan | 151,7 | 33 | 36 |
| Albania Albania | 198618,1 | 43720 | 47266 |
| Algieria Algieria | 8676,5 | 1910 | 2065 |
| Andora Andorra | 6679,3 | 1470 | 1590 |
| Angola Angola | 11086,6 | 2440 | 2638 |
| Antarktyda Antarcctica | . | . | . |
| Antigua i Barbuda Antigua and Barbuda | 13878,8 | 3055 | 3303 |
| Arabia Saudyjska Saudi Arabia | 58598,8 | 12899 | 13945 |
| Argentyna Argentina | 65089,1 | 14327 | 15490 |
| Armenia Armenia | 47325,4 | 10417 | 11262 |
| Aruba Aruba | 368,0 | 81 | 88 |
| Australia Australia | 549451,6 | 120945 | 130756 |
| Austria Austria | 6888974,6 | 1516393 | 1639412 |
| Azerbejdżan Azerbaijan | 33827,8 | 7446 | 8050 |
| Bahamy Bahamas | 29766,8 | 6552 | 7084 |
| Bahrajn Bahrain | 5132,4 | 1130 | 1221 |
| Bangladesz Bangladesh | 24603,1 | 5416 | 5855 |
| Barbados Barbados | 3905,9 | 860 | 930 |
| Belgia Belgium | 6509027,7 | 1432760 | 1548994 |
| Belize Belize | . | . | . |
| Benin Benin | 278,2 | 61 | 66 |
| Bermudy Bermuda | 13492,6 | 2970 | 3211 |
| Białoruś Belarus | 1184545,0 | 260741 | 281894 |
| Boliwia Bolivia | 825,4 | 182 | 196 |
| Bośnia i Hercegowina Bosnia and Herzegovina | 104070,4 | 22908 | 24766 |
| Brazylia Brazil | 158732,1 | 34940 | 37774 |
| Brytyjskie Terytorium Oceanu Indyjskiego British Indian Ocean Territory | . | . | . |
| Bułgaria Bulgaria | 2054477,8 | 452229 | 488917 |
| Chile Chile | 34773,8 | 7654 | 8275 |
| Chiny China | 3844374,5 | 846219 | 914870 |
| Chorwacja Croatia | 2025074,6 | 445757 | 481920 |
| Curaçao Curaçao | 565,2 | 124 | 134 |
| Cypr Cyprus | 2161838,4 | 475861 | 514466 |
| Czarnogóra Montenegro | 145389,1 | 32003 | 34599 |
| Czechy Czechia | 12734928,6 | 2803198 | 3030611 |
| Dania Denmark | 6967751,7 | 1533734 | 1658159 |
| Demokratyczna Republika Konga Democratic Republic of Congo | . | . | . |
| Dominika Dominica | 4033,2 | 888 | 960 |
| Dominikana Dominican Republic | 228679,1 | 50337 | 54420 |

TABL. 35. USŁUGI NABYTE WEDŁUG KLASYFIKACJI EBOPS Z WYSZCZEGÓLNIENIEM WAŻNIEJSZYCH KRAJÓW
W 2023 R. (cd.)
ACQUIRED SERVICES BY EBOPS CLASSIFICATION AND MAJOR COUNTRIES IN 2023 (cont.)

| KRAJ COUNTRY | W tys. PLN In thousand PLN | W tys. EUR In thousand EUR | W tys. dol. USA In thousand USD |
|--|----------------------------------|----------------------------------|---------------------------------------|
| O G Ó Ł E M (cd.) T O T A L (cont.) | | | |
| Egipt Egypt | 897685,4 | 197597 | 213628 |
| Ekwador Ecuador | 17523,6 | 3857 | 4170 |
| Erytrea Eritrea | 486,5 | 107 | 116 |
| Estonia Estonia | 917939,8 | 202056 | 218448 |
| Eswatini Swaziland | 561,3 | 124 | 134 |
| Etiopia Ethiopia | 5714,5 | 1258 | 1360 |
| Filipiny Philippines | 210461,4 | 46327 | 50085 |
| Finlandia Finland | 1668567,5 | 367283 | 397079 |
| Francja France | 14037252,8 | 3089864 | 3340533 |
| Gabon Gabon | . | . | . |
| Gambia Gambia | 480,0 | 106 | 114 |
| Ghana Ghana | 650,2 | 143 | 155 |
| Gibraltar Gibraltar | 14969,7 | 3295 | 3562 |
| Grecja Greece | 3273450,8 | 720548 | 779004 |
| Gruzja Georgia | 280064,8 | 61648 | 66649 |
| Guma Guam | 423,5 | 93 | 101 |
| Guernsey Guernsey | 3205,2 | 706 | 763 |
| Gujana Guyana | . | . | . |
| Gwatemala Guatemala | 5485,0 | 1207 | 1305 |
| Hiszpania Spain | 6167414,1 | 1357564 | 1467698 |
| Holandia Netherlands | 15908975,7 | 3501866 | 3785958 |
| Honduras Honduras | 5424,3 | 1194 | 1291 |
| Hongkong Hong Kong | 457041,2 | 100603 | 108765 |
| Indie India | 853421,3 | 187854 | 203094 |
| Indonezja Indonesia | 106097,0 | 23354 | 25249 |
| Irak Iraq | 26798,8 | 5899 | 6377 |
| Iran Islamic Republic of Iran | 59580,0 | 13115 | 14179 |
| Irlandia Ireland | 21667675,1 | 4769464 | 5156392 |
| Islandia Iceland | 160469,9 | 35322 | 38188 |
| Izrael Israel | 886304,0 | 195092 | 210919 |
| Jamajka Jamaica | 2662,5 | 586 | 634 |
| Japonia Japan | 1487973,0 | 327531 | 354102 |
| Jemen Yemen | . | . | . |
| Jersey Jersey | 6171,7 | 1359 | 1469 |
| Jordania Jordan | 52921,9 | 11649 | 12594 |
| Kajmany Cayman Islands | 2571,7 | 566 | 612 |
| Kambodża Cambodia | 2722,8 | 599 | 648 |
| Kamerun Cameroon | 5294,6 | 1165 | 1260 |
| Kanada Canada | 1070526,9 | 235643 | 254760 |
| Katar Qatar | 157967,2 | 34772 | 37592 |
| Kazachstan Kazakhstan | 157576,2 | 34686 | 37499 |
| Kenia Kenya | 41736,6 | 9187 | 9932 |
| Kirgistan Kyrgyzstan | 8851,3 | 1948 | 2106 |
| Kolumbia Colombia | 78193,7 | 17212 | 18608 |
| Kongo Congo | 1623,9 | 357 | 386 |
| Korea Południowa South Korea | 1968602,9 | 433327 | 468481 |
| Korea Północna North Korea | 1652,5 | 364 | 393 |
| Kosowo Kosovo | 28348,1 | 6240 | 6746 |
| Kostaryka Costa Rica | 22351,6 | 4920 | 5319 |
| Kuba Cuba | 73142,5 | 16100 | 17406 |

TABL. 35. USŁUGI NABYTE WEDŁUG KLASYFIKACJI EBOPS Z WYSZCZEGÓLNIENIEM WAŻNIEJSZYCH KRAJÓW W 2023 R. (cd.)

ACQUIRED SERVICES BY EBOPS CLASSIFICATION AND MAJOR COUNTRIES IN 2023 (cont.)

| KRAJ COUNTRY | W tys. PLN In thousand PLN | W tys. EUR In thousand EUR | W tys. dol. USA In thousand USD |
|--|----------------------------------|----------------------------------|---------------------------------------|
| O G Ó Ł E M (cd.) T O T A L (cont.) | | | |
| Kuwejt Kuwait | 9109,2 | 2005 | 2168 |
| Liban Lebanon | 15731,9 | 3463 | 3744 |
| Liberia Liberia | 275083,9 | 60551 | 65463 |
| Libia Libya | 9991,6 | 2199 | 2378 |
| Liechtenstein Liechtenstein | 14756,8 | 3248 | 3512 |
| Litwa Lithuania | 4761967,5 | 1048199 | 1133235 |
| Luksemburg Luxembourg | 4213946,1 | 927569 | 1002819 |
| Łotwa Latvia | 929887,4 | 204686 | 221291 |
| Macedonia Macedonia | 98586,8 | 21701 | 23461 |
| Madagaskar Madagascar | 11120,4 | 2448 | 2646 |
| Makau Macao | 182,4 | 40 | 43 |
| Malediwy Maldives | 58311,9 | 12836 | 13877 |
| Malezja Malaysia | 89780,9 | 19762 | 21366 |
| Mali Mali | 1592,2 | 350 | 379 |
| Malta Malta | 2513496,7 | 553268 | 598153 |
| Maroko Morocco | 108686,5 | 23924 | 25865 |
| Mauretania Mauritania | 2875,6 | 633 | 684 |
| Mauritius Mauritius | 47119,4 | 10372 | 11213 |
| Meksyk Mexico | 303269,1 | 66755 | 72171 |
| Mjanma (Birma) Myanmar (Burma) | 4044,7 | 890 | 963 |
| Moldawia Moldova | 137618,1 | 30292 | 32750 |
| Mongolia Mongolia | 4644,6 | 1022 | 1105 |
| Montserrat Montserrat | . | . | . |
| Mozambik Mozambique | 762,6 | 168 | 181 |
| Namibia Namibia | 286,9 | 63 | 68 |
| Nauru Nauru | . | . | . |
| Nepal Nepal | 9847,5 | 2168 | 2343 |
| Niemcy Germany | 50827942,2 | 11188189 | 12095843 |
| Niger Niger | . | . | . |
| Nigeria Nigeria | 12142,9 | 2673 | 2890 |
| Nikaragua Nicaragua | 315,6 | 69 | 75 |
| Niue Niue | . | . | . |
| Norwegia Norway | 3128237,9 | 688584 | 744446 |
| Nowa Kaledonia New Caledonia | 107,0 | 24 | 25 |
| Nowa Zelandia New Zealand | 53641,0 | 11807 | 12765 |
| Oman Oman | 23591,6 | 5193 | 5614 |
| Pakistan Pakistan | 22403,3 | 4931 | 5331 |
| Palestyna Palestine | . | . | . |
| Panama Panama | 72838,8 | 16033 | 17334 |
| Paragwaj Paraguay | 714,0 | 157 | 170 |
| Pd. Georgia i W. Sandwich Pd. S. Georgia and S. Sandw. Isl. | 401,4 | 88 | 96 |
| Peru Peru | 6431,8 | 1416 | 1531 |
| Polinezja Francuska French Polynesia | . | . | . |
| Portugalia Portugal | 1338815,5 | 294699 | 318606 |
| Południowa Afryka South Africa | 171625,6 | 37778 | 40843 |
| Republika Środkowoafrykańska Central African Republic | 4236,0 | 932 | 1008 |
| Republika Zielonego Przylądka Cape Verde | 30993,9 | 6822 | 7376 |
| Rosja Russia | 1072907,5 | 236167 | 255327 |
| Rumunia Romania | 2505467,0 | 551501 | 596242 |

TABL. 35. USŁUGI NABYTE WEDŁUG KLASYFIKACJI EBOPS Z WYSZCZEGÓLNIENIEM WAŻNIEJSZYCH KRAJÓW
W 2023 R. (cd.)
ACQUIRED SERVICES BY EBOPS CLASSIFICATION AND MAJOR COUNTRIES IN 2023 (cont.)

| KRAJ COUNTRY | W tys. PLN In thousand PLN | W tys. EUR In thousand EUR | W tys. dol. USA In thousand USD |
|---|----------------------------------|----------------------------------|---------------------------------------|
| O G Ó Ł E M (cd.) T O T A L (cont.) | | | |
| Rwanda Rwanda | 3357,9 | 739 | 799 |
| Saint Vincent i Grenadyny Saint Vincent and the Grenadines | . | . | . |
| Salwador El Salvador | 671,1 | 148 | 160 |
| San Marino San Marino | 132683,4 | 29206 | 31575 |
| Senegal Senegal | 2681,7 | 590 | 638 |
| Serbia Serbia | 441173,2 | 97111 | 104989 |
| Seszele Seychelles | 28609,7 | 6298 | 6808 |
| Sierra Leone Sierra Leone | 595,9 | 131 | 142 |
| Singapur Singapore | 1038064,4 | 228498 | 247035 |
| Sint Maarten Sint Maarten | 522,3 | 115 | 124 |
| Słowacja Slovakia | 4438905,6 | 977087 | 1056354 |
| Słowenia Slovenia | 867041,4 | 190852 | 206335 |
| Sri Lanka Sri Lanka | 64872,4 | 14280 | 15438 |
| Stany Zjednoczone United States | 18957108,6 | 4172817 | 4511342 |
| Sudan Sudan | 1684,1 | 371 | 401 |
| Surinam Suriname | 2858,1 | 629 | 680 |
| Syria Syria | 1207,0 | 266 | 287 |
| Szwajcaria Switzerland | 11095542,3 | 2442338 | 2640476 |
| Szwecja Sweden | 6147426,3 | 1353164 | 1462941 |
| Tadżykistan Tajikistan | 945,4 | 208 | 225 |
| Tajlandia Thailand | 310460,1 | 68338 | 73882 |
| Tajwan Taiwan | 145077,4 | 31934 | 34525 |
| Tanzania Tanzania | 67485,6 | 14855 | 16060 |
| Timor Wschodni East Timor | 110,2 | 24 | 26 |
| Togo Togo | 354,3 | 78 | 84 |
| Trynidad i Tobago Trinidad and Tobago | 136,5 | 30 | 32 |
| Tunezja Tunisia | 318969,0 | 70211 | 75907 |
| Turcja Türkiye | 2427947,5 | 534437 | 577794 |
| Turkmenistan Turkmenistan | . | . | . |
| Uganda Uganda | 12675,0 | 2790 | 3016 |
| Ukraina Ukraine | 3055941,8 | 672670 | 727242 |
| Urugwaj Uruguay | 6900,3 | 1519 | 1642 |
| Uzbekistan Uzbekistan | 58289,7 | 12831 | 13872 |
| Vanuatu Vanuatu | 178,8 | 39 | 43 |
| Watykan Vatican City State | . | . | . |
| Wenezuela Venezuela | 12212,1 | 2688 | 2906 |
| Węgry Hungary | 2583453,0 | 568667 | 614800 |
| Wielka Brytania United Kingdom | 22516956,7 | 4956407 | 5358501 |
| Wietnam Vietnam | 145988,2 | 32135 | 34742 |
| Włochy Italy | 7818358,8 | 1720968 | 1860584 |
| Wybrzeże Kości Słoniowej Cote d'Ivoire | 2145,6 | 472 | 511 |
| Wyspa Bouveta Bouvet Islands | 442,6 | 97 | 105 |
| Wyspa Man Isle of Man | 12468,3 | 2745 | 2967 |
| Wyspa Św. Heleny, Wyspa Wniebowstąpienia i Tristan da Cunha Saint Helena, Ascension and Tristan da Cunha | . | . | . |
| Wyspy Cooka Cook Islands | . | . | . |
| Wyspy Dziewicze-USA Virgin Islands (USA) | 3301,0 | 727 | 786 |
| Wyspy Dziewicze-W.B. Virgin Islands (British) | 6354,8 | 1399 | 1512 |
| Wyspy Marshalla Marshall Islands | . | . | . |

TABL. 35. USŁUGI NABYTE WEDŁUG KLASYFIKACJI EBOPS Z WYSZCZEGÓLNIENIEM WAŻNIEJSZYCH KRAJÓW W 2023 R. (cd.)

ACQUIRED SERVICES BY EBOPS CLASSIFICATION AND MAJOR COUNTRIES IN 2023 (cont.)

| KRAJ COUNTRY | W tys. PLN In thousand PLN | W tys. EUR In thousand EUR | W tys. dol. USA In thousand USD |
|--|----------------------------------|----------------------------------|---------------------------------------|
| OGÓŁEM (dok.) TOTAL (cont.) | | | |
| Wyspy Owcze Faroe Islands | 3150,1 | 693 | 750 |
| Wyspy Salomona Solomon Islands | . | . | . |
| Wyspy Św. Tomasza i Książęca Sao Tome and Principe | 216,2 | 48 | 51 |
| Wyspy Turks i Caicos Turks and Caicos Islands | . | . | . |
| Zambia Zambia | 157,2 | 35 | 37 |
| Zimbabwe Zimbabwe | 3183,2 | 701 | 758 |
| Zjednoczone Emiraty Arabskie United Arab Emirates | 1213040,1 | 267013 | 288675 |

USŁUGI PRODUKCYJNE W ODNIESIENIU DO NAKŁADÓW RZECZOWYCH
BĘDĄCYCH WŁASNOŚCIĄ OSÓB TRZECICH (usługi uszlachetniania)
MANUFACTURING SERVICES ON PHYSICAL INPUTS OWNED BY OTHERS

| | | | |
|---------------------------------------|------------------|---------------|---------------|
| OGÓŁEM TOTAL | 1642768,5 | 361604 | 390940 |
| w tym: of which: | | | |
| Niemcy Germany | 550467,9 | 121168 | 130998 |
| Ukraina Ukraine | 289903,4 | 63813 | 68990 |
| Stany Zjednoczone United States | . | . | . |
| Francja France | 97974,9 | 21566 | 23316 |
| Włochy Italy | 85876,1 | 18903 | 20436 |
| Czechy Czechia | 63813,6 | 14047 | 15186 |
| Holandia Netherlands | 48524,1 | 10681 | 11548 |
| Belgia Belgium | . | . | . |
| Słowacja Slovakia | 39436,2 | 8681 | 9385 |
| Serbia Serbia | . | . | . |

USŁUGI NAPRAW I KONSERWACJI (gdzie indziej niezaliczone)
REPAIR AND MAINTENANCE SERVICES (not included elsewhere)

| | | | |
|---------------------------------------|------------------|----------------|----------------|
| OGÓŁEM TOTAL | 6831021,2 | 1503637 | 1625621 |
| w tym: of which: | | | |
| Niemcy Germany | 1796819,8 | 395514 | 427600 |
| Szwajcaria Switzerland | 838661,9 | 184605 | 199582 |
| Holandia Netherlands | 465874,5 | 102548 | 110867 |
| Irlandia Ireland | 425780,9 | 93722 | 101326 |
| Włochy Italy | 414223,3 | 91178 | 98575 |
| Wielka Brytania United Kingdom | 328859,5 | 72388 | 78261 |
| Stany Zjednoczone United States | 293138,5 | 64525 | 69760 |
| Francja France | 278209,6 | 61239 | 66207 |
| Czechy Czechia | 258600,1 | 56923 | 61541 |
| Austria Austria | 234944,1 | 51716 | 55911 |

TRANSPORT MORSKI
SEA TRANSPORT

| | | | |
|------------------------------|-------------------|----------------|----------------|
| OGÓŁEM TOTAL | 12798522,4 | 2817196 | 3045744 |
| w tym: of which: | | | |
| Niemcy Germany | 1491750,1 | 328362 | 355001 |
| Dania Denmark | 1435331,5 | 315944 | 341575 |
| Szwajcaria Switzerland | 1038617,4 | 228619 | 247166 |

TABL. 35. USŁUGI NABYTE WEDŁUG KLASYFIKACJI EBOPS Z WYSZCZEGÓLNIENIEM WAŻNIEJSZYCH KRAJÓW
W 2023 R. (cd.)
ACQUIRED SERVICES BY EBOPS CLASSIFICATION AND MAJOR COUNTRIES IN 2023 (cont.)

| KRAJ COUNTRY | W tys. PLN In thousand PLN | W tys. EUR In thousand EUR | W tys. dol. USA In thousand USD |
|---|----------------------------------|----------------------------------|---------------------------------------|
| TRANSPORT MORSKI (dok.) SEA TRANSPORT (cont.) | | | |
| Chiny China | 980965,2 | 215929 | 233446 |
| Cypr Cyprus | 650486,7 | 143184 | 154800 |
| Wielka Brytania United Kingdom | 604949,5 | 133161 | 143964 |
| Norwegia Norway | 571489,2 | 125796 | 136001 |
| Wyspy Marshalla Marshall Islands | . | . | . |
| Holandia Netherlands | 527524,0 | 116118 | 125538 |
| Singapur Singapore | 520115,4 | 114487 | 123775 |
| TRANSPORT LOTNICZY AIR TRANSPORT | | | |
| OGÓŁEM TOTAL | 8443959,2 | 1858675 | 2009462 |
| w tym: of which: | | | |
| Niemcy Germany | 1040587,3 | 229053 | 247635 |
| Stany Zjednoczone United States | 947947,4 | 208661 | 225589 |
| Belgia Belgium | 696674,0 | 153351 | 165792 |
| Wielka Brytania United Kingdom | 534214,9 | 117591 | 127130 |
| Węgry Hungary | 290495,8 | 63944 | 69131 |
| Hiszpania Spain | 281264,8 | 61912 | 66934 |
| Irlandia Ireland | 260281,8 | 57293 | 61941 |
| Turcja Türkiye | 256250,3 | 56406 | 60981 |
| Włochy Italy | 256224,4 | 56400 | 60975 |
| Egipt Egypt | 246658,3 | 54294 | 58699 |
| TRANSPORT KOLEJOWY RAIL TRANSPORT | | | |
| OGÓŁEM TOTAL | 1502037,7 | 330627 | 357449 |
| w tym: of which: | | | |
| Niemcy Germany | 309636,9 | 68157 | 73686 |
| Czechy Czechia | 269667,5 | 59359 | 64174 |
| Szwajcaria Switzerland | . | . | . |
| Słowacja Slovakia | 123959,1 | 27286 | 29499 |
| Rosja Russia | 119172,1 | 26232 | 28360 |
| Holandia Netherlands | 103568,0 | 22797 | 24647 |
| Austria Austria | 67356,4 | 14826 | 16029 |
| Chiny China | 63085,5 | 13886 | 15013 |
| Białoruś Belarus | 53033,6 | 11674 | 12621 |
| Rumunia Romania | 48280,4 | 10627 | 11490 |
| TRANSPORT SAMOCHODOWY ROAD TRANSPORT | | | |
| OGÓŁEM TOTAL | 23425175,3 | 5156323 | 5574635 |
| w tym: of which: | | | |
| Niemcy Germany | 5249765,9 | 1155573 | 1249320 |
| Stany Zjednoczone United States | . | . | . |
| Litwa Lithuania | 1856367,5 | 408622 | 441771 |
| Holandia Netherlands | 1257665,5 | 276836 | 299295 |
| Austria Austria | 1221076,3 | 268782 | 290587 |
| Czechy Czechia | 908725,5 | 200028 | 216255 |

TABL. 35. USŁUGI NABYTE WEDŁUG KLASYFIKACJI EBOPS Z WYSZCZEGÓLNIENIEM WAŻNIEJSZYCH KRAJÓW W 2023 R. (cd.)

ACQUIRED SERVICES BY EBOPS CLASSIFICATION AND MAJOR COUNTRIES IN 2023 (cont.)

| KRAJ COUNTRY | W tys. PLN In thousand PLN | W tys. EUR In thousand EUR | W tys. dol. USA In thousand USD |
|---|----------------------------------|----------------------------------|---------------------------------------|
| TRANSPORT SAMOCHODOWY (dok.) ROAD TRANSPORT (cont.) | | | |
| Włochy Italy | 790378,4 | 173977 | 188091 |
| Rumunia Romania | 777418,3 | 171124 | 185007 |
| Francja France | 737117,9 | 162254 | 175417 |
| Dania Denmark | 673155,0 | 148174 | 160195 |
| TRANSPORT WODNY ŚRÓDLĄDOWY INLAND WATERWAY TRANSPORT | | | |
| OGÓŁEM TOTAL | 417896,0 | 91987 | 99449 |
| w tym: of which: | | | |
| Chiny China | 75519,1 | 16623 | 17972 |
| Niemcy Germany | 59373,2 | 13069 | 14129 |
| Dania Denmark | 46911,9 | 10326 | 11164 |
| Szwajcaria Switzerland | 33387,1 | 7349 | 7945 |
| Norwegia Norway | 31699,5 | 6978 | 7544 |
| Serbia Serbia | . | . | . |
| Belgia Belgium | . | . | . |
| Singapur Singapore | 14074,2 | 3098 | 3349 |
| Cypr Cyprus | . | . | . |
| Francja France | 10259,2 | 2258 | 2441 |
| TRANSPORT RUROCIĄGIEM I PRZESYŁ ENERGII ELEKTRYCZNEJ PIPELINE TRANSPORT AND ELECTRICITY TRANSMISSION | | | |
| OGÓŁEM TOTAL | 837664,0 | 184386 | 199344 |
| POZOSTAŁE USŁUGI WSPOMAGAJĄCE I UZUPEŁNIAJĄCE TRANSPORT OTHER SERVICES SUPPORTING AND AUXILIARY TRANSPORT | | | |
| OGÓŁEM TOTAL | 8110874,2 | 1785356 | 1930195 |
| w tym: of which: | | | |
| Niemcy Germany | 1501165,2 | 330435 | 357242 |
| Chiny China | 526615,2 | 115918 | 125322 |
| Holandia Netherlands | 491569,2 | 108204 | 116982 |
| Szwajcaria Switzerland | 448446,3 | 98711 | 106720 |
| Dania Denmark | 448287,3 | 98676 | 106682 |
| Litwa Lithuania | 447849,5 | 98580 | 106578 |
| Francja France | 393668,5 | 86654 | 93684 |
| Korea Południowa South Korea | . | . | . |
| Wielka Brytania United Kingdom | 352638,6 | 77622 | 83920 |
| Stany Zjednoczone United States | 292630,9 | 64414 | 69639 |
| USŁUGI POCZTOWE I KURIERSKIE POSTAL AND COURIER SERVICES | | | |
| OGÓŁEM TOTAL | 2637139,1 | 580484 | 627576 |
| w tym: of which: | | | |
| Holandia Netherlands | . | . | . |
| Niemcy Germany | 658145,2 | 144870 | 156623 |
| Czechy Czechia | 215464,5 | 47428 | 51275 |
| Stany Zjednoczone United States | 88748,0 | 19535 | 21120 |
| Wielka Brytania United Kingdom | 81073,1 | 17846 | 19293 |

TABL. 35. USŁUGI NABYTE WEDŁUG KLASYFIKACJI EBOPS Z WYSZCZEGÓLNIENIEM WAŻNIEJSZYCH KRAJÓW
W 2023 R. (cd.)
ACQUIRED SERVICES BY EBOPS CLASSIFICATION AND MAJOR COUNTRIES IN 2023 (cont.)

| KRAJ COUNTRY | W tys. PLN In thousand PLN | W tys. EUR In thousand EUR | W tys. dol. USA In thousand USD |
|---|----------------------------------|----------------------------------|---------------------------------------|
| USŁUGI POCZTOWE I KURIERSKIE (dok.) POSTAL AND COURIER SERVICES (cont.) | | | |
| Węgry Hungary | 75060,8 | 16522 | 17863 |
| Słowacja Slovakia | 60867,7 | 13398 | 14485 |
| Bułgaria Bulgaria | 58629,0 | 12905 | 13952 |
| Rumunia Romania | 53680,5 | 11816 | 12775 |
| Włochy Italy | 49611,9 | 10921 | 11806 |
| PODRÓŻE TRAVEL | | | |
| OGÓŁEM TOTAL | 43321425,0 | 9535863 | 10309470 |
| w tym: of which: | | | |
| Niemcy Germany | 11006677,5 | 2422777 | 2619328 |
| Czechy Czechia | 4320253,0 | 950969 | 1028118 |
| Włochy Italy | 2577101,9 | 567269 | 613289 |
| Wielka Brytania United Kingdom | 2509418,5 | 552370 | 597182 |
| Słowacja Slovakia | 2160617,5 | 475593 | 514176 |
| Hiszpania Spain | 2150388,0 | 473341 | 511741 |
| Grecja Greece | 2001480,5 | 440564 | 476305 |
| Francja France | 1590443,5 | 350087 | 378488 |
| Chorwacja Croatia | 1430013,5 | 314773 | 340309 |
| Turcja Türkiye | 1393907,0 | 306825 | 331717 |
| USŁUGI BUDOWLANE CONSTRUCTION SERVICES | | | |
| OGÓŁEM TOTAL | 4156896,4 | 915011 | 989243 |
| w tym: of which: | | | |
| Chiny China | 831617,8 | 183055 | 197905 |
| Niemcy Germany | 453094,4 | 99735 | 107826 |
| Grecja Greece | . | . | . |
| Austria Austria | . | . | . |
| Szwecja Sweden | . | . | . |
| Belgia Belgium | 235638,1 | 51868 | 56076 |
| Czechy Czechia | 225005,8 | 49528 | 53546 |
| Korea Południowa South Korea | 212908,4 | 46865 | 50667 |
| Słowacja Slovakia | . | . | . |
| Dania Denmark | 167181,0 | 36800 | 39785 |
| USŁUGI UBEZPIECZENIOWE I EMERYTALNO-RENTOWE INSURANCE AND PENSION SERVICES | | | |
| OGÓŁEM TOTAL | 8204767,9 | 1806024 | 1952540 |
| w tym: of which: | | | |
| Stany Zjednoczone United States | 1266881,2 | 278864 | 301488 |
| Niemcy Germany | 1086457,5 | 239150 | 258551 |
| Austria Austria | 983903,9 | 216576 | 234146 |
| Irlandia Ireland | 740247,9 | 162943 | 176161 |
| Wielka Brytania United Kingdom | 735689,2 | 161939 | 175077 |
| Czechy Czechia | 546778,6 | 120356 | 130120 |
| Szwajcaria Switzerland | 543106,3 | 119548 | 129246 |

TABL. 35. USŁUGI NABYTE WEDŁUG KLASYFIKACJI EBOPS Z WYSZCZEGÓLNIENIEM WAŻNIEJSZYCH KRAJÓW W 2023 R. (cd.)

ACQUIRED SERVICES BY EBOPS CLASSIFICATION AND MAJOR COUNTRIES IN 2023 (cont.)

| KRAJ COUNTRY | W tys. PLN In thousand PLN | W tys. EUR In thousand EUR | W tys. dol. USA In thousand USD |
|---|----------------------------------|----------------------------------|---------------------------------------|
| USŁUGI UBEZPIECZENIOWE I EMERYTALNO-RENTOWE (dok.) INSURANCE AND PENSION SERVICES (cont.) | | | |
| Francja France | 434067,4 | 95546 | 103298 |
| Luksemburg Luxembourg | 313736,3 | 69059 | 74662 |
| Belgia Belgium | 189751,9 | 41768 | 45156 |
| USŁUGI FINANSOWE FINANCIAL SERVICES | | | |
| OGÓŁEM TOTAL | 6379998,2 | 1404358 | 1518288 |
| w tym: of which: | | | |
| Wielka Brytania United Kingdom | 1093157,9 | 240625 | 260146 |
| Belgia Belgium | 1052117,3 | 231591 | 250379 |
| Niemcy Germany | 928928,5 | 204475 | 221063 |
| Stany Zjednoczone United States | 292913,6 | 64476 | 69706 |
| Francja France | 288818,1 | 63574 | 68732 |
| Austria Austria | 248375,3 | 54672 | 59107 |
| Luksemburg Luxembourg | 245559,3 | 54052 | 58437 |
| Holandia Netherlands | 244859,6 | 53898 | 58271 |
| Czechy Czechia | 228438,3 | 50284 | 54363 |
| Szwajcaria Switzerland | 187513,9 | 41275 | 44624 |
| OPLĄTY Z TYTUŁU UŻYTKOWANIA WŁASNOŚCI INTELKTUALNEJ CHARGES FOR THE USE OF INTELLECTUAL PROPERTY | | | |
| OGÓŁEM TOTAL | 19558530,4 | 4305201 | 4654466 |
| w tym: of which: | | | |
| Szwajcaria Switzerland | 2514752,3 | 553544 | 598451 |
| Wielka Brytania United Kingdom | 2462555,4 | 542055 | 586030 |
| Stany Zjednoczone United States | 2118654,9 | 466356 | 504190 |
| Niemcy Germany | 1872335,4 | 412136 | 445571 |
| Holandia Netherlands | 1768742,8 | 389334 | 420919 |
| Francja France | 1697422,4 | 373635 | 403946 |
| Irlandia Ireland | 1669275,9 | 367439 | 397248 |
| Luksemburg Luxembourg | 689261,0 | 151719 | 164028 |
| Japonia Japan | 676086,1 | 148819 | 160892 |
| Norwegia Norway | . | . | . |
| USŁUGI TELEKOMUNIKACYJNE, INFORMATYCZNE I INFORMACYJNE TELECOMMUNICATION, COMPUTER AND INFORMATION SERVICES | | | |
| OGÓŁEM TOTAL | 46332003,8 | 10198548 | 11025917 |
| w tym: of which: | | | |
| Irlandia Ireland | 7544236,5 | 1660629 | 1795349 |
| Niemcy Germany | 7231933,1 | 1591885 | 1721028 |
| Stany Zjednoczone United States | 4402117,7 | 968989 | 1047599 |
| Wielka Brytania United Kingdom | 4355747,8 | 958782 | 1036565 |
| Holandia Netherlands | 3950981,3 | 869686 | 940240 |
| Francja France | 2240427,5 | 493160 | 533169 |
| Szwecja Sweden | 1788335,3 | 393646 | 425581 |
| Czechy Czechia | 1788286,0 | 393635 | 425570 |
| Szwajcaria Switzerland | 1441953,3 | 317401 | 343151 |
| Ukraina Ukraine | 949904,7 | 209092 | 226055 |

TABL. 35. USŁUGI NABYTE WEDŁUG KLASYFIKACJI EBOPS Z WYSZCZEGÓLNIENIEM WAŻNIEJSZYCH KRAJÓW
W 2023 R. (cd.)
ACQUIRED SERVICES BY EBOPS CLASSIFICATION AND MAJOR COUNTRIES IN 2023 (cont.)

| KRAJ COUNTRY | W tys. PLN In thousand PLN | W tys. EUR In thousand EUR | W tys. dol. USA In thousand USD |
|---|----------------------------------|----------------------------------|---------------------------------------|
| USŁUGI BADAWCZO-ROZWOJOWE RESEARCH AND DEVELOPMENT SERVICES | | | |
| OGÓŁEM TOTAL | 2635382,2 | 580097 | 627158 |
| w tym: of which: | | | |
| Francja France | 537499,0 | 118314 | 127912 |
| Dania Denmark | 470631,3 | 103595 | 111999 |
| Wielka Brytania United Kingdom | 445974,5 | 98167 | 106131 |
| Niemcy Germany | 335608,1 | 73874 | 79867 |
| Hiszpania Spain | 120921,4 | 26617 | 28776 |
| Belgia Belgium | 107497,2 | 23662 | 25582 |
| Włochy Italy | 99576,0 | 21919 | 23697 |
| Stany Zjednoczone United States | 80702,4 | 17764 | 19205 |
| Portugalia Portugal | 60108,9 | 13231 | 14304 |
| Holandia Netherlands | 46363,3 | 10205 | 11033 |
| USŁUGI PRAWNE, KSIĘGOWE, DORADZTWO W ZAKRESIE ZARZĄDZANIA I PUBLIC RELATIONS LEGAL, ACCOUNTING, MANAGEMENT CONSULTING AND PUBLIC RELATIONS SERVICES | | | |
| OGÓŁEM TOTAL | 29336376,9 | 6457490 | 6981361 |
| w tym: of which: | | | |
| Niemcy Germany | 5708985,7 | 1256655 | 1358603 |
| Wielka Brytania United Kingdom | 3693909,4 | 813099 | 879063 |
| Francja France | 3101287,6 | 682652 | 738033 |
| Holandia Netherlands | 2171971,3 | 478092 | 516878 |
| Stany Zjednoczone United States | 1952052,1 | 429684 | 464542 |
| Szwajcaria Switzerland | 1593973,1 | 350864 | 379328 |
| Belgia Belgium | 1098932,6 | 241896 | 261520 |
| Czechy Czechia | 1025245,5 | 225676 | 243984 |
| Austria Austria | 1016614,9 | 223776 | 241930 |
| Dania Denmark | 826352,4 | 181896 | 196652 |
| REKLAMA, BADANIE RYNKU I SONDAŻE OPINII PUBLICZNEJ ADVERTISING, MARKET RESEARCH AND PUBLIC OPINION POLLING SERVICES | | | |
| OGÓŁEM TOTAL | 15052695,3 | 3313382 | 3582184 |
| w tym: of which: | | | |
| Irlandia Ireland | 7830006,7 | 1723532 | 1863356 |
| Niemcy Germany | 1170186,2 | 257580 | 278477 |
| Wielka Brytania United Kingdom | 1099454,8 | 242011 | 261644 |
| Czechy Czechia | 596301,1 | 131257 | 141905 |
| Stany Zjednoczone United States | 520779,5 | 114633 | 123933 |
| Francja France | 340782,2 | 75013 | 81098 |
| Szwajcaria Switzerland | 314938,8 | 69324 | 74948 |
| Holandia Netherlands | 278144,0 | 61225 | 66192 |
| Węgry Hungary | 267965,1 | 58984 | 63769 |
| Włochy Italy | 210663,9 | 46371 | 50133 |
| USŁUGI ARCHITEKTONICZNE, INŻYNIERYJNE, NAUKOWE I POZOSTAŁE USŁUGI TECHNICZNE ARCHITECTURAL, ENGINEERING, SCIENTIFIC AND OTHER TECHNICAL SERVICES | | | |
| OGÓŁEM TOTAL | 8354238,5 | 1838925 | 1988110 |
| w tym: of which: | | | |
| Niemcy Germany | 2143909,3 | 471915 | 510199 |

TABL. 35. USŁUGI NABYTE WEDŁUG KLASYFIKACJI EBOPS Z WYSZCZEGÓLNIENIEM WAŻNIEJSZYCH KRAJÓW W 2023 R. (cd.)

ACQUIRED SERVICES BY EBOPS CLASSIFICATION AND MAJOR COUNTRIES IN 2023 (cont.)

| KRAJ COUNTRY | W tys. PLN In thousand PLN | W tys. EUR In thousand EUR | W tys. dol. USA In thousand USD |
|-----------------|----------------------------------|----------------------------------|---------------------------------------|
|-----------------|----------------------------------|----------------------------------|---------------------------------------|

USŁUGI ARCHITEKTONICZNE, INŻYNIERYJNE, NAUKOWE I POZOSTAŁE USŁUGI TECHNICZNE (dok.)
ARCHITECTURAL, ENGINEERING, SCIENTIFIC AND OTHER TECHNICAL SERVICES (cont.)

| | | | |
|---------------------------------------|----------|--------|--------|
| Wielka Brytania United Kingdom | 850056,7 | 187114 | 202293 |
| Stany Zjednoczone United States | 782306,2 | 172200 | 186170 |
| Dania Denmark | 515494,7 | 113470 | 122676 |
| Szwajcaria Switzerland | 474435,2 | 104432 | 112904 |
| Francja France | 411731,4 | 90630 | 97982 |
| Włochy Italy | 385206,2 | 84791 | 91670 |
| Holandia Netherlands | 301477,3 | 66361 | 71744 |
| Norwegia Norway | 278889,3 | 61389 | 66369 |
| Szwecja Sweden | 236193,7 | 51991 | 56208 |

UTYLIZACJA ODPADÓW I USUWANIE ZANIECZYSZCZEŃ, USŁUGI ROLNICZE I WYDOBYWCZE
WASTE TREATMENT AND DE-POLLUTION, AGRICULTURAL AND MINING SERVICES

| | | | |
|---------------------------------------|-----------------|--------------|---------------|
| OGÓŁEM TOTAL | 436864,0 | 96162 | 103963 |
| w tym: of which: | | | |
| Niemcy Germany | 172048,9 | 37871 | 40944 |
| Czechy Czechia | 69701,6 | 15343 | 16587 |
| Holandia Netherlands | 50647,8 | 11149 | 12053 |
| Dania Denmark | 23394,8 | 5150 | 5567 |
| Szwecja Sweden | 21891,6 | 4819 | 5210 |
| Wielka Brytania United Kingdom | 21331,8 | 4696 | 5076 |
| Włochy Italy | 13173,2 | 2900 | 3135 |
| Stany Zjednoczone United States | 11117,8 | 2447 | 2646 |
| Belgia Belgium | 9718,0 | 2139 | 2313 |
| Węgry Hungary | 7828,1 | 1723 | 1863 |

USŁUGI LEASINGU OPERACYJNEGO I WYNAJMU URZĄDZEŃ BEZ OBSŁUGI
OPERATING LEASING SERVICES AND RENTING EQUIPMENT WITHOUT AN OPERATOR

| | | | |
|--------------------------------------|------------------|----------------|----------------|
| OGÓŁEM TOTAL | 5868945,3 | 1291866 | 1396670 |
| w tym: of which: | | | |
| Niemcy Germany | 1128995,1 | 248513 | 268674 |
| Irlandia Ireland | 1077819,6 | 237248 | 256495 |
| Malta Malta | . | . | . |
| Holandia Netherlands | 479291,0 | 105501 | 114060 |
| Wielka Brytania United Kingdom | 310326,2 | 68309 | 73850 |
| Czechy Czechia | 263970,4 | 58105 | 62819 |
| Luksemburg Luxembourg | 244120,8 | 53736 | 58095 |
| Francja France | 240731,8 | 52990 | 57288 |
| Belgia Belgium | 240411,5 | 52919 | 57212 |
| Austria Austria | 215215,9 | 47373 | 51216 |

USŁUGI ZWIĄZANE Z HANDELEM
TRADE-RELATED SERVICES

| | | | |
|-----------------------------|------------------|----------------|----------------|
| OGÓŁEM TOTAL | 8871491,6 | 1952783 | 2111204 |
| w tym: of which: | | | |
| Niemcy Germany | 2331940,2 | 513304 | 554946 |
| Holandia Netherlands | 840405,5 | 184989 | 199997 |
| Luksemburg Luxembourg | 661698,6 | 145652 | 157469 |

TABL. 35. USŁUGI NABYTE WEDŁUG KLASYFIKACJI EBOPS Z WYSZCZEGÓLNIENIEM WAŻNIEJSZYCH KRAJÓW
W 2023 R. (dok.)
ACQUIRED SERVICES BY EBOPS CLASSIFICATION AND MAJOR COUNTRIES IN 2023 (cont.)

| KRAJ COUNTRY | W tys. PLN In thousand PLN | W tys. EUR In thousand EUR | W tys. dol. USA In thousand USD |
|--|----------------------------------|----------------------------------|---------------------------------------|
| USŁUGI ZWIĄZANE Z HANDLEM (dok.) TRADE-RELATED SERVICES (cont.) | | | |
| Francja France | 500552,5 | 110181 | 119120 |
| Wielka Brytania United Kingdom | 460351,9 | 101332 | 109553 |
| Włochy Italy | 416202,7 | 91614 | 99046 |
| Czechy Czechia | 305986,7 | 67353 | 72818 |
| Szwecja Sweden | 304939,5 | 67123 | 72568 |
| Szwajcaria Switzerland | 260017,7 | 57235 | 61878 |
| Irlandia Ireland | 258384,9 | 56875 | 61489 |
| POZOSTAŁE USŁUGI GOSPODARCZE (gdzie indziej niezaliczone) OTHER BUSINESS SERVICES (not included elsewhere) | | | |
| OGÓŁEM TOTAL | 8058515,9 | 1773831 | 1917735 |
| w tym: of which: | | | |
| Wielka Brytania United Kingdom | 1566381,6 | 344790 | 372762 |
| Niemcy Germany | 1460648,0 | 321516 | 347600 |
| Holandia Netherlands | 418701,5 | 92164 | 99641 |
| Stany Zjednoczone United States | 404359,3 | 89007 | 96228 |
| Francja France | 390915,6 | 86048 | 93029 |
| Czechy Czechia | 355362,0 | 78222 | 84568 |
| Szwajcaria Switzerland | 267460,3 | 58873 | 63649 |
| Belgia Belgium | 256605,2 | 56484 | 61066 |
| Włochy Italy | 228915,7 | 50389 | 54476 |
| Irlandia Ireland | 224659,3 | 49452 | 53464 |
| USŁUGI KULTURALNE, REKREACYJNE I ŚWIADCZONE DLA LUDNOŚCI PERSONAL, CULTURAL AND RECREATIONAL SERVICES | | | |
| OGÓŁEM TOTAL | 3655741,5 | 804698 | 869980 |
| w tym: of which: | | | |
| Niemcy Germany | 989448,2 | 217796 | 235465 |
| Wielka Brytania United Kingdom | 454192,1 | 99976 | 108087 |
| Stany Zjednoczone United States | 370104,5 | 81467 | 88076 |
| Malta Malta | . | . | . |
| Hiszpania Spain | 154414,9 | 33990 | 36747 |
| Ukraina Ukraine | 113676,3 | 25022 | 27052 |
| Bułgaria Bulgaria | 97693,8 | 21504 | 23249 |
| Francja France | 95296,7 | 20977 | 22678 |
| Belgia Belgium | 93119,5 | 20497 | 22160 |
| Włochy Italy | 92670,3 | 20398 | 22053 |
| USŁUGI RZĄDOWE (gdzie indziej niezaliczone) GOVERNMENT SERVICES (not included elsewhere) | | | |
| OGÓŁEM TOTAL | . | . | . |
| POZOSTAŁE USŁUGI NIEWYDZIELONE GDZIE INDZIEJ SERVICES NOT ALLOCATED | | | |
| OGÓŁEM TOTAL | . | . | . |

TABL. 36. SALDO USŁUG DOSTARCZONYCH I NABYTYCH WEDŁUG KLASYFIKACJI EBOPS W 2023 R.
(ceny bieżące)
 BALANCE OF PROVIDED AND ACQUIRED SERVICES BY EBOPS CLASSIFICATION IN 2023
 (current prices)

| WYSZCZEGÓLNIENIE SPECIFICATION | W tys. PLN In thousand PLN | W tys. EUR In thousand EUR | W tys. dol. USA In thousand USD |
|--|----------------------------------|----------------------------------|--|
| O G Ó Ł E M TOTAL | 179135657,5 | 39431138 | 42630032 |
| Usługi produkcyjne w odniesieniu do nakładów rzeczowych będących własnością osób trzecich (usługi uszlachetniania) Manufacturing services on physical inputs owned by others | 21845513,5 | 4808610 | 5198713 |
| Usługi napraw i konserwacji (gdzie indziej niezaliczone) Repair and maintenance services (not included elsewhere) | 10210469,1 | 2247516 | 2429849 |
| Transport morski Sea transport | -8499945,5 | -1870998 | -2022785 |
| Transport lotniczy Air transport | 6748948,5 | 1485571 | 1606089 |
| Transport kolejowy Rail transport | 1030594,3 | 226853 | 245257 |
| Transport samochodowy Road transport | 44490405,6 | 9793178 | 10587660 |
| Transport wodny śródlądowy Inland waterway transport | -225775,1 | -49698 | -53729 |
| Transport rurociągami i przesył energii elektrycznej Pipeline transport and electricity transmission | 1332193,8 | 293241 | 317031 |
| Pozostałe usługi wspomagające i uzupełniające transport Other services supporting and auxiliary transport | 22265039,0 | 4900956 | 5298551 |
| Usługi pocztowe i kurierskie Postal and courier services | 573077,3 | 126145 | 136379 |
| Podróże Travel | 19783981,9 | 4354827 | 4708118 |
| Usługi budowlane Construction services | 7176928,4 | 1579778 | 1707938 |
| Usługi ubezpieczeniowe i emerytalno-rentowe Insurance and pension services | -5505438,1 | -1211851 | -1310164 |

TABL. 36. SALDO USŁUG DOSTARCZONYCH I NABITYCH WEDŁUG KLASYFIKACJI EBOPS W 2023 R.
(ceny bieżące) (dok.)
BALANCE OF PROVIDED AND ACQUIRED SERVICES BY EBOPS CLASSIFICATION IN 2023
(current prices) (cont.)

| WYSZCZEGÓLNIENIE SPECIFICATION | W tys. PLN In thousand PLN | W tys. EUR In thousand EUR | W tys. dol. USA In thousand USD |
|--|----------------------------------|----------------------------------|--|
| Usługi finansowe Financial services | 1924885,2 | 423703 | 458077 |
| Oplaty z tytułu użytkowania własności intelektualnej Charges for the use of intellectual property | -13814620,2 | -3040858 | -3287552 |
| Usługi telekomunikacyjne, informatyczne i informacyjne Telecommunication, computer and information services | 24387850,3 | 5368226 | 5803729 |
| Usługi badawczo-rozwojowe Research and development services | 10069030,9 | 2216384 | 2396191 |
| Usługi prawne, księgowość, doradztwo w zakresie zarządzania i public relations Legal, accounting, management consulting and public relations services | 21476358,0 | 4727351 | 5110863 |
| Reklama, badanie rynku i sondaże opinii publicznej Advertising, market research and public opinion polling services | 320867,2 | 70629 | 76359 |
| Usługi architektoniczne, inżynierskie, naukowe i pozostałe usługi techniczne Architectural, engineering, scientific and other technical services | 6313058,6 | 1389624 | 1502358 |
| Utylizacja odpadów i usuwanie zanieczyszczeń, usługi rolnicze i wydobywcze Waste treatment and de-pollution, agricultural and mining services | 661775,8 | 145669 | 157487 |
| Usługi leasingu operacyjnego i wynajmu urządzeń bez obsługi Operating leasing services and renting equipment without an operator | -3224057,8 | -709676 | -767250 |
| Usługi związane z handlem Trade-related services | -1958400,3 | -431081 | -466052 |
| Pozostałe usługi gospodarcze (gdzie indziej niezaliczone) Other business services (not included elsewhere) | 9241904,1 | 2034318 | 2199354 |
| Usługi kulturalne, rekreacyjne i świadczone dla ludności Personal, cultural and recreational services | 1587350,4 | 349405 | 377751 |
| Usługi rządowe (gdzie indziej niezaliczone) Government services (not included elsewhere) | . | . | . |
| Pozostałe usługi niewydzielone gdzie indziej Services not allocated | . | . | . |

TABL. 37. **STRUKTURA USŁUG DOSTARCZONYCH I NABYTYCH WEDŁUG KLASYFIKACJI EBOPS W 2023 R.**
STRUCTURE OF PROVIDED AND ACQUIRED SERVICES BY EBOPS CLASSIFICATION IN 2023

| WYSZCZEGÓLNIENIE SPECIFICATION | Usługi Services | |
|---|-------------------------|--------------------|
| | dostarczone provided | nabyte acquired |
| OGÓŁEM TOTAL | 100,0 | 100,0 |
| Usługi produkcyjne w odniesieniu do nakładów rzeczowych będących własnością osób trzecich (usługi uszlachetniania) Manufacturing services on physical inputs owned by others | 5,1 | 0,6 |
| Usługi napraw i konserwacji (gdzie indziej niezaliczone) Repair and maintenance services (not included elsewhere) | 3,7 | 2,5 |
| Transport | 27,6 | 21,0 |
| Podróże | 13,8 | 15,6 |
| Usługi budowlane | 2,5 | 1,5 |
| Usługi ubezpieczeniowe i emerytalno-rentowe | 0,6 | 3,0 |
| Usługi finansowe | 1,8 | 2,3 |
| Opłaty z tytułu użytkowania własności intelektualnej | 1,3 | 7,0 |
| Usługi telekomunikacyjne, informatyczne i informacyjne | 15,5 | 16,7 |
| Pozostałe usługi gospodarcze | 26,6 | 28,3 |
| w tym: of which: | | |
| usługi prawne, księgowość, doradztwo w zakresie zarządzania i public relations | 41,8 | 37,3 |
| reklama, badanie rynku i sondaże opinii publicznej | 12,7 | 19,1 |
| usługi architektoniczne, inżynieryjne, naukowe i pozostałe usługi techniczne | 12,1 | 10,6 |
| Usługi kulturalne, rekreacyjne i świadczone dla ludności | 1,1 | 1,3 |
| Usługi rządowe (gdzie indziej niezaliczone) | 0,4 | . |
| Pozostałe usługi niewydzielone gdzie indziej | 0,0 | . |

TABL. 38. WYMIANA USŁUG Z KRAJAMI UE WEDŁUG KRAJÓW W 2023 R. (dok.)
 TRADE IN SERVICES WITH EU COUNTRIES BY COUNTRIES IN 2023 (cont.)

| KRAJ COUNTRY | Usługi Services | | | | | | Struktura usług Structure of services | |
|--------------------------------|----------------------------|--------------------|------------------|------------------------------|--------------------|------------------|--|----------------------|
| | dostarczone provided | nabyte acquired | saldo balance | dostar- czone provided | nabyte acquired | saldo balance | dostar- czonych provided | nabytych acquired |
| | w tys. PLN in thousand PLN | | | w tys. EUR in thousand EUR | | | | |
| Irlandia Ireland | 14523839,4 | 21667675,1 | -7143835,7 | 3196971 | 4769464 | -1572493 | 5,2 | 11,3 |
| Litwa Lithuania | 8279869,7 | 4761967,5 | 3517902,2 | 1822556 | 1048199 | 774357 | 3,0 | 2,5 |
| Luksemburg Luxembourg | 11347519,3 | 4213946,1 | 7133573,2 | 2497803 | 927569 | 1570234 | 4,1 | 2,2 |
| Łotwa Latvia | 1148256,5 | 929887,4 | 218369,1 | 252753 | 204686 | 48067 | 0,4 | 0,5 |
| Malta Malta | 1562423,6 | 2513496,7 | -951073,1 | 343919 | 553268 | -209349 | 0,6 | 1,3 |
| Niemcy Germany | 100935567,4 | 50827942,2 | 50107625,2 | 22217822 | 11188189 | 11029633 | 36,2 | 26,5 |
| Portugalia Portugal | 966686,3 | 1338815,5 | -372129,2 | 212786 | 294699 | -81913 | 0,3 | 0,7 |
| Rumunia Romania | 3140473,8 | 2505467,0 | 635006,8 | 691278 | 551501 | 139777 | 1,1 | 1,3 |
| Słowacja Slovakia | 4981106,7 | 4438905,6 | 542201,1 | 1096436 | 977087 | 119349 | 1,8 | 2,3 |
| Słowenia Slovenia | 550052,0 | 867041,4 | -316989,4 | 121077 | 190852 | -69775 | 0,2 | 0,4 |
| Szwecja Sweden | 13644136,6 | 6147426,3 | 7496710,3 | 3003332 | 1353164 | 1650168 | 4,9 | 3,2 |
| Węgry Hungary | 3307032,2 | 2583453,0 | 723579,2 | 727940 | 568667 | 159273 | 1,2 | 1,3 |
| Włochy Italy | 8672593,9 | 7818358,8 | 854235,1 | 1909002 | 1720968 | 188034 | 3,1 | 4,1 |

TABL. 39. WYMIANA USŁUG Z KRAJAMI UE WEDŁUG KLASYFIKACJI EBOPS W 2023 R. (ceny bieżące)
 TRADE IN SERVICES WITH EU COUNTRIES BY EBOPS CLASSIFICATION IN 2023 (current prices)

| Lp. | WYSZCZEGÓLNIENIE | Usługi Services | | | |
|-----|--|-------------------------|--------------------|-------------------|-------------------------|
| | | dostarczone provided | nabyte acquired | saldo balance | dostarczone provided |
| | | w tys. PLN | in thousand PLN | | w tys. |
| 1 | OGÓŁEM | 278706079,6 | 191930056,6 | 86776023,0 | 61348466 |
| 2 | Usługi produkcyjne w odniesieniu do nakładów rzeczowych będących własnością osób trzecich (usługi uszlachetniania) | 14091611,1 | . | . | 3101829 |
| 3 | Usługi napraw i konserwacji (gdzie indziej niezaliczone) | 12750220,2 | 5019719,6 | 7730500,6 | 2806564 |
| 4 | Transport | 98855146,5 | 37743395,6 | 61111750,9 | 21759883 |
| 5 | Podróże | 29738497,3 | 33386093,5 | -3647596,2 | 6546004 |
| 6 | Usługi budowlane | 10124200,5 | 2796987,0 | 7327213,5 | 2228528 |
| 7 | Usługi ubezpieczeniowe i emerytalno-rentowe | . | 5067098,8 | . | . |
| 8 | Usługi finansowe | 5369897,7 | 3917922,0 | 1451975,7 | 1182016 |
| 9 | Oplaty z tytułu użytkowania własności intelektualnej | 2038334,0 | 10590735,4 | -8552401,4 | 448676 |
| 10 | Usługi telekomunikacyjne, informatyczne i informacyjne | 32511620,8 | 31922818,4 | 588802,4 | 7156421 |
| 11 | Pozostałe usługi gospodarcze | 67284232,1 | 57850571,4 | 9433660,7 | 14810529 |
| | w tym: | | | | |
| 12 | usługi prawne, księgowość, doradztwo w zakresie zarządzania i public relations | 26962183,2 | 20538928,3 | 6423254,9 | 5934885 |
| 13 | reklama, badanie rynku i sondaże opinii publicznej | 9652583,0 | 12408416,4 | -2755833,4 | 2124716 |
| 14 | usługi architektoniczne, inżynierskie, naukowe i pozostałe usługi techniczne | 8350394,7 | 5134250,9 | 3216143,8 | 1838079 |
| 15 | Usługi kulturalne, rekreacyjne i świadczone dla ludności | 3850830,9 | 2362320,1 | 1488510,8 | 847641 |
| 16 | Usługi rządowe (gdzie indziej niezaliczone) | . | . | . | . |
| 17 | Pozostałe usługi niewydzielone gdzie indziej | 0,0 | . | . | 0,0 |

| | | Struktura usług Structure of services | | SPECIFICATION | No. |
|---------------------|------------------|--|----------------------|--|-----|
| nabyte acquired | saldo balance | dostar- czonych provided | nabytych acquired | | |
| EUR in thousand EUR | | | | | |
| 42247426 | 19101040 | 100,0 | 100,0 | TOTAL | 1 |
| . | . | 5,1 | . | Manufacturing services on physical inputs owned by others | 2 |
| 1104935 | 1701629 | 4,6 | 2,6 | Repair and maintenance services (not included elsewhere) | 3 |
| 8308033 | 13451850 | 35,5 | 19,7 | Transport | 4 |
| 7348909 | -802905 | 10,7 | 17,4 | Travel | 5 |
| 615670 | 1612858 | 3,6 | 1,5 | Construction services | 6 |
| 1115364 | . | . | 2,7 | Insurance and pension services | 7 |
| 862409 | 319607 | 1,9 | 2,0 | Financial services | 8 |
| 2331221 | -1882545 | 0,7 | 5,5 | Charges for the use of intellectual property | 9 |
| 7026815 | 129606 | 11,7 | 16,6 | Telecommunication, computer and information services | 10 |
| 12734002 | 2076527 | 24,1 | 30,2 | Other business services | 11 |
| | | | | of which: | |
| 4521006 | 1413879 | 40,1 | 35,5 | legal, accounting, management consulting and public relations services | 12 |
| 2731327 | -606611 | 14,3 | 21,4 | advertising, market research and public opinion polling services | 13 |
| 1130145 | 707934 | 12,4 | 8,9 | architectural, engineering, scientific and other technical services | 14 |
| 519991 | 327650 | 1,4 | 1,2 | Personal, cultural and recreational services | 15 |
| . | . | . | . | Government services (not included elsewhere) | 16 |
| . | . | 0,0 | . | Services not allocated | 17 |

TABL. 40. WYMIANA USŁUG Z KRAJAMI OECD WEDŁUG KRAJÓW W 2023 R. (ceny bieżące)
 TRADE IN SERVICES WITH OECD COUNTRIES BY COUNTRIES IN 2023 (current prices)

| Lp. | K R A J | Usługi Services | | | | |
|-----|--------------------------|-------------------------|--------------------|--------------------|-------------------------|--------------------|
| | | dostarczone provided | nabyte acquired | saldo balance | dostarczone provided | nabyte acquired |
| | | w tys. PLN | in thousand PLN | | w tys. EUR | in thou |
| 1 | O G Ó Ł E M | 398692890,0 | 245411052,6 | 153281837,4 | 87759826 | 54019602 |
| 2 | Australia | 1105589,5 | 549451,6 | 556137,9 | 243361 | 120945 |
| 3 | Austria | 7826393,4 | 6888974,6 | 937418,8 | 1722737 | 1516393 |
| 4 | Belgia | 8889904,7 | 6509027,7 | 2380877,0 | 1956836 | 1432760 |
| 5 | Chile | 162723,2 | 34773,8 | 127949,4 | 35818 | 7654 |
| 6 | Czechy | 11595752,4 | 12734928,6 | -1139176,2 | 2552444 | 2803198 |
| 7 | Dania | 12119690,6 | 6967751,7 | 5151938,9 | 2667773 | 1533734 |
| 8 | Estonia | 1333286,5 | 917939,8 | 415346,7 | 293482 | 202056 |
| 9 | Finlandia | 6004584,5 | 1668567,5 | 4336017,0 | 1321722 | 367283 |
| 10 | Francja | 16220844,7 | 14037252,8 | 2183591,9 | 3570514 | 3089864 |
| 11 | Grecja | 504172,1 | 3273450,8 | -2769278,7 | 110978 | 720548 |
| 12 | Hiszpania | 6323756,4 | 6167414,1 | 156342,3 | 1391978 | 1357564 |
| 13 | Holandia | 30595357,2 | 15908975,7 | 14686381,5 | 6734615 | 3501866 |
| 14 | Irlandia | 14523839,4 | 21667675,1 | -7143835,7 | 3196971 | 4769464 |
| 15 | Islandia | 174420,2 | 160469,9 | 13950,3 | 38393 | 35322 |
| 16 | Izrael | 1861434,1 | 886304,0 | 975130,1 | 409737 | 195092 |
| 17 | Japonia | 1041149,2 | 1487973,0 | -446823,8 | 229177 | 327531 |
| 18 | Kanada | 3355050,1 | 1070526,9 | 2284523,2 | 738510 | 235643 |
| 19 | Kolumbia | 94772,2 | 78193,7 | 16578,5 | 20861 | 17212 |
| 20 | Korea Południowa | 2466071,2 | 1968602,9 | 497468,3 | 542829 | 433327 |
| 21 | Kostaryka | 13023,8 | 22351,6 | -9327,8 | 2867 | 4920 |
| 22 | Litwa | 8279869,7 | 4761967,5 | 3517902,2 | 1822556 | 1048199 |
| 23 | Luksemburg | 11347519,3 | 4213946,1 | 7133573,2 | 2497803 | 927569 |
| 24 | Łotwa | 1148256,5 | 929887,4 | 218369,1 | 252753 | 204686 |
| 25 | Meksyk | 321603,5 | 303269,1 | 18334,4 | 70791 | 66755 |
| 26 | Niemcy | 100935567,4 | 50827942,2 | 50107625,2 | 22217822 | 11188189 |
| 27 | Norwegia | 4679735,5 | 3128237,9 | 1551497,6 | 1030098 | 688584 |
| 28 | Nowa Zelandia | 100768,7 | 53641,0 | 47127,7 | 22181 | 11807 |
| 29 | Portugalia | 966686,3 | 1338815,5 | -372129,2 | 212786 | 294699 |
| 30 | Słowacja | 4981106,7 | 4438905,6 | 542201,1 | 1096436 | 977087 |
| 31 | Słowenia | 550052,0 | 867041,4 | -316989,4 | 121077 | 190852 |
| 32 | Stany Zjednoczone | 43850939,9 | 18957108,6 | 24893831,3 | 9652419 | 4172817 |
| 33 | Szwajcaria | 33276159,6 | 11095542,3 | 22180617,3 | 7324710 | 2442338 |
| 34 | Szwecja | 13644136,6 | 6147426,3 | 7496710,3 | 3003332 | 1353164 |
| 35 | Turcja | 1050854,9 | 2427947,5 | -1377092,6 | 231313 | 534437 |
| 36 | Węgry | 3307032,2 | 2583453,0 | 723579,2 | 727940 | 568667 |
| 37 | Wielka Brytania | 35368191,9 | 22516956,7 | 12851235,2 | 7785206 | 4956407 |
| 38 | Włochy | 8672593,9 | 7818358,8 | 854235,1 | 1909002 | 1720968 |

| | | | | Struktura usług Structure of services | | COUNTRY | No. |
|------------------|-------------------------|--------------------|------------------|--|----------------------|----------------|-----|
| saldo balance | dostarczone provided | nabyte acquired | saldo balance | dostar- czonych provided | nabytych acquired | | |
| sand EUR | w tys. dol. | USA | in thousand USD | | | | |
| 33740224 | 94879439 | 58402002 | 36477437 | 100,0 | 100,0 | TOTAL | 1 |
| 122416 | 263104 | 130756 | 132348 | 0,3 | 0,2 | Australia | 2 |
| 206344 | 1862496 | 1639412 | 223084 | 2,0 | 2,8 | Austria | 3 |
| 524076 | 2115586 | 1548994 | 566592 | 2,2 | 2,7 | Belgium | 4 |
| 28164 | 38724 | 8275 | 30449 | 0,0 | 0,0 | Chile | 5 |
| -250754 | 2759514 | 3030611 | -271097 | 2,9 | 5,2 | Czechia | 6 |
| 1134039 | 2884199 | 1658159 | 1226040 | 3,0 | 2,8 | Denmark | 7 |
| 91426 | 317291 | 218448 | 98843 | 0,3 | 0,4 | Estonia | 8 |
| 954439 | 1428949 | 397079 | 1031870 | 1,5 | 0,7 | Finland | 9 |
| 480650 | 3860176 | 3340533 | 519643 | 4,1 | 5,7 | France | 10 |
| -609570 | 119981 | 779004 | -659023 | 0,1 | 1,3 | Greece | 11 |
| 34414 | 1504904 | 1467698 | 37206 | 1,6 | 2,5 | Spain | 12 |
| 3232749 | 7280968 | 3785958 | 3495010 | 7,7 | 6,5 | Netherlands | 13 |
| -1572493 | 3456329 | 5156392 | -1700063 | 3,6 | 8,8 | Ireland | 14 |
| 3071 | 41508 | 38188 | 3320 | 0,0 | 0,1 | Iceland | 15 |
| 214645 | 442977 | 210919 | 232058 | 0,5 | 0,4 | Israel | 16 |
| -98354 | 247769 | 354102 | -106333 | 0,3 | 0,6 | Japan | 17 |
| 502867 | 798422 | 254760 | 543662 | 0,8 | 0,4 | Canada | 18 |
| 3649 | 22554 | 18608 | 3946 | 0,0 | 0,0 | Colombia | 19 |
| 109502 | 586866 | 468481 | 118385 | 0,6 | 0,8 | South Korea | 20 |
| -2053 | 3099 | 5319 | -2220 | 0,0 | 0,0 | Costa Rica | 21 |
| 774357 | 1970412 | 1133235 | 837177 | 2,1 | 1,9 | Lithuania | 22 |
| 1570234 | 2700440 | 1002819 | 1697621 | 2,9 | 1,7 | Luxembourg | 23 |
| 48067 | 273258 | 221291 | 51967 | 0,3 | 0,4 | Latvia | 24 |
| 4036 | 76534 | 72171 | 4363 | 0,1 | 0,1 | Mexico | 25 |
| 11029633 | 24020268 | 12095843 | 11924425 | 25,3 | 20,7 | Germany | 26 |
| 341514 | 1113666 | 744446 | 369220 | 1,2 | 1,3 | Norway | 27 |
| 10374 | 23981 | 12765 | 11216 | 0,0 | 0,0 | New Zealand | 28 |
| -81913 | 230048 | 318606 | -88558 | 0,2 | 0,6 | Portugal | 29 |
| 119349 | 1185385 | 1056354 | 129031 | 1,3 | 1,8 | Slovakia | 30 |
| -69775 | 130899 | 206335 | -75436 | 0,1 | 0,4 | Slovenia | 31 |
| 5479602 | 10435482 | 4511342 | 5924140 | 11,0 | 7,7 | United States | 32 |
| 4882372 | 7918936 | 2640476 | 5278460 | 8,4 | 4,5 | Switzerland | 33 |
| 1650168 | 3246980 | 1462941 | 1784039 | 3,4 | 2,5 | Sweden | 34 |
| -303124 | 250078 | 577794 | -327716 | 0,3 | 1,0 | Türkiye | 35 |
| 159273 | 786995 | 614800 | 172195 | 0,8 | 1,1 | Hungary | 36 |
| 2828799 | 8416790 | 5358501 | 3058289 | 8,9 | 9,2 | United Kingdom | 37 |
| 188034 | 2063871 | 1860584 | 203287 | 2,2 | 3,2 | Italy | 38 |

TABL. 41. WYMIANA USŁUG Z KRAJAMI OECD WEDŁUG KLASYFIKACJI EBOPS W 2023 R. (ceny bieżące)
 TRADE IN SERVICES WITH OECD COUNTRIES BY EBOPS CLASSIFICATION IN 2023 (current prices)

| Lp. | WYSZCZEGÓLNIENIE | Usługi Services | | | | |
|-----|--|-------------------------|--------------------|--------------------|------------------------------|--------------------|
| | | dostarczone provided | nabyte acquired | saldo balance | dostar- czone provided | nabyte acquired |
| | | w tys. PLN | in thousand PLN | | w tys. EUR | in thou |
| 1 | O G Ó Ł E M | 398692890,0 | 245411052,6 | 153281837,4 | 87759826 | 54019602 |
| 2 | Usługi produkcyjne w odniesieniu do nakładów rzeczowych będących własnością osób trzecich (usługi uszlachetniania) | 23014926,5 | 1240122,3 | 21774804,2 | 5066019 | 272974 |
| 3 | Usługi napraw i konserwacji (gdzie indziej niezaliczone) | 15752922,9 | 6505453,2 | 9247469,7 | 3467516 | 1431973 |
| 4 | Transport | 116013198,0 | 46682679,9 | 69330518,1 | 25536693 | 10275738 |
| 5 | Podróże | 35163279,5 | 37772225,6 | -2608946,1 | 7740101 | 8314379 |
| 6 | Usługi budowlane | 10316631,6 | 3160468,1 | 7156163,5 | 2270885 | 695679 |
| 7 | Usługi ubezpieczeniowe i emerytalno-rentowe | . | 7805595,0 | . | . | 1718159 |
| 8 | Usługi finansowe | 7279731,1 | 5563380,1 | 1716351,0 | 1602406 | 1224605 |
| 9 | Oplaty z tytułu użytkowania własności intelektualnej | 4808096,1 | 18643477,7 | -13835381,6 | 1058353 | 4103781 |
| 10 | Usługi telekomunikacyjne, informatyczne i informacyjne | 65708979,3 | 42173219,3 | 23535760,0 | 14463786 | 9283121 |
| 11 | Pozostałe usługi gospodarcze | 113723625,7 | 72501912,0 | 41221713,7 | 25032715 | 15959039 |
| | w tym: | | | | | |
| 12 | usługi prawne, księgowo, doradztwo w zakresie zarządzania i public relations | 46975192,5 | 27767489,0 | 19207703,5 | 10340126 | 6112148 |
| 13 | reklama, badanie rynku i sondaże opinii publicznej | 13809159,3 | 14036896,2 | -227736,9 | 3039656 | 3089786 |
| 14 | usługi architektoniczne, inżynierskie, naukowe i pozostałe usługi techniczne | 14124113,6 | 7809581,5 | 6314532,1 | 3108984 | 1719036 |
| 15 | Usługi kulturalne, rekreacyjne i świadczone dla ludności | 4953913,1 | 2931864,1 | 2022049,0 | 1090450 | 645359 |
| 16 | Usługi rządowe (gdzie indziej niezaliczone) | . | . | . | . | . |
| 17 | Pozostałe usługi niewydzielone gdzie indziej | 0,0 | . | . | 0,0 | . |

| | | | | Struktura usług Structure of services | | SPECIFICATION | No. |
|------------------|---------------------------------|--------------------|------------------|--|----------------------|--|-----|
| saldo balance | dostar- czone provided | nabyte acquired | saldo balance | dostar- czonych provided | nabytych acquired | | |
| sand EUR | w tys. dol. USA in thousand USD | | | | | | |
| 33740224 | 94879439 | 58402002 | 36477437 | 100,0 | 100,0 | TOTAL | 1 |
| 4793045 | 5477006 | 295120 | 5181886 | 5,8 | 0,5 | Manufacturing services on physical inputs owned by others | 2 |
| 2035543 | 3748822 | 1548143 | 2200679 | 4,0 | 2,7 | Repair and maintenance services (not included elsewhere) | 3 |
| 15260955 | 27608386 | 11109369 | 16499017 | 29,1 | 19,0 | Transport | 4 |
| -574278 | 8368025 | 8988893 | -620868 | 8,8 | 15,4 | Travel | 5 |
| 1575206 | 2455113 | 752116 | 1702997 | 2,6 | 1,3 | Construction services | 6 |
| . | . | 1857546 | . | . | 3,2 | Insurance and pension services | 7 |
| 377801 | 1732403 | 1323952 | 408451 | 1,8 | 2,3 | Financial services | 8 |
| -3045428 | 1144213 | 4436705 | -3292492 | 1,2 | 7,6 | Charges for the use of intellectual property | 9 |
| 5180665 | 15637176 | 10036225 | 5600951 | 16,5 | 17,2 | Telecommunication, computer and information services | 10 |
| 9073676 | 27063522 | 17253733 | 9809789 | 28,5 | 29,4 | Other business services | 11 |
| | | | | | | of which: | |
| 4227978 | 11178980 | 6608003 | 4570977 | 41,3 | 38,3 | legal, accounting, management consulting and public relations services | 12 |
| -50130 | 3286252 | 3340448 | -54196 | 12,1 | 19,4 | advertising, market research and public opinion polling services | 13 |
| 1389948 | 3361204 | 1858495 | 1502709 | 12,4 | 10,8 | architectural, engineering, scientific and other technical services | 14 |
| 445091 | 1178914 | 697714 | 481200 | 1,2 | 1,2 | Personal, cultural and recreational services | 15 |
| . | . | . | . | . | . | Government services (not included elsewhere) | 16 |
| . | 0,0 | . | . | 0,0 | . | Services not allocated | 17 |

TABL. 42. BILANS PŁATNICZY POLSKI NA BAZIE TRANSAKCJI
BALANCE OF PAYMENTS OF POLAND ON A TRANSACTION BASIS

| WYSZCZEGÓLNIENIE SPECIFICATION | 2020 | 2021 | 2022 | 2023 |
|--|--|---------------|---------------|---------------|
| | w milionach dolarów USA in million USD | | | |
| RACHUNEK BIEŻĄCY | 14764 | -8515 | -16697 | 12581 |
| CURRENT ACCOUNT | | | | |
| Saldo obrotów towarowych | 8111 | -8800 | -25561 | 6705 |
| Balance on goods | | | | |
| Towary: eksport | 252355 | 311571 | 338646 | 361247 |
| Goods: exports | | | | |
| import | 244244 | 320371 | 364207 | 354542 |
| imports | | | | |
| Saldo usług | 26208 | 31674 | 38343 | 42732 |
| Balance on services | | | | |
| Przychody | 66612 | 81123 | 95362 | 108021 |
| Services: Credit | | | | |
| Rozchody | 40404 | 49449 | 57019 | 65289 |
| Services: Debit | | | | |
| Saldo dochodów pierwotnych | -22797 | -30952 | -27269 | -34131 |
| Balance on Primary Income | | | | |
| Przychody | 12727 | 15066 | 18938 | 20054 |
| Primary income: Credit | | | | |
| Rozchody | 35524 | 46018 | 46207 | 54185 |
| Primary income: Debit | | | | |
| Saldo dochodów wtórnych | 3242 | -437 | -2210 | -2725 |
| Balance on Secondary Income | | | | |
| Przychody | 12839 | 11327 | 11161 | 11364 |
| Secondary income: Credit | | | | |
| Rozchody | 9597 | 11764 | 13371 | 14089 |
| Secondary income: Debit | | | | |
| RACHUNEK KAPITAŁOWY | 10655 | 5102 | 3313 | 1774 |
| CAPITAL ACCOUNT | | | | |
| Przychody | 15835 | 17051 | 14844 | 16996 |
| Capital account: Credit | | | | |
| Rozchody | 5180 | 11949 | 11531 | 15222 |
| Capital account: Debit | | | | |
| RACHUNEK FINANSOWY | 20532 | -2865 | -13229 | 10360 |
| FINANCIAL ACCOUNT | | | | |
| Inwestycje bezpośrednie — aktywa | 5007 | 10160 | 11248 | 12913 |
| Direct investment — assets | | | | |
| Akcje i inne formy udziałów kapitałowych | 413 | 3421 | 6322 | 4021 |
| Equity and investment fund shares | | | | |
| Instrumenty dłużne | 4594 | 6739 | 4926 | 8892 |
| Debt instruments | | | | |
| Inwestycje bezpośrednie — pasywa | 19151 | 36172 | 36900 | 31576 |
| Direct investment — liabilities | | | | |
| Akcje i inne formy udziałów kapitałowych | 16584 | 24582 | 23667 | 29364 |
| Equity and investment fund shares | | | | |
| Instrumenty dłużne | 2567 | 11590 | 13233 | 2212 |
| Debt instruments | | | | |

TABL. 42. **BILANS PŁATNICZY POLSKI NA BAZIE TRANSAKCJI (dok.)**
BALANCE OF PAYMENTS OF POLAND ON A TRANSACTION BASIS (cont.)

| WYSZCZEGÓLNIENIE SPECIFICATION | 2020 | 2021 | 2022 | 2023 |
|--|-------------------------|--------------|----------------|--------------|
| | w milionach dolarów USA | | in million USD | |
| RACHUNEK FINANSOWY (dok.) FINANCIAL ACCOUNT (cont.) | | | | |
| Inwestycje portfelowe — aktywa | -4275 | 5033 | 3086 | 14874 |
| Portfolio investment — assets | | | | |
| Udziałowe papiery wartościowe | -7300 | 4839 | -1039 | 2360 |
| Equity securities | | | | |
| Dłużne papiery wartościowe | 3025 | 194 | 4125 | 12514 |
| Debt securities | | | | |
| Inwestycje portfelowe — pasywa | -11086 | -6843 | 5769 | 10236 |
| Portfolio investment — liabilities | | | | |
| Udziałowe papiery wartościowe | -3628 | 606 | -1154 | 732 |
| Equity securities | | | | |
| Dłużne papiery wartościowe | -7458 | -7449 | 6923 | 9504 |
| Debt securities | | | | |
| Pozostałe inwestycje — aktywa | 15307 | 12504 | 20429 | 15151 |
| Other investment — assets | | | | |
| NBP | 5 | 46 | 4 | 0 |
| Monetary authorities | | | | |
| Sektor rządowy | 2653 | -1713 | -732 | 3726 |
| General government | | | | |
| Monetarne Instytucje Finansowe (z wyłączeniem NBP) | -787 | 8544 | 15719 | 11390 |
| MFIs | | | | |
| Pozostałe sektory | 13436 | 5627 | 5438 | 35 |
| Other sectors | | | | |
| Pozostałe inwestycje — pasywa | 5118 | 16680 | 17498 | 14419 |
| Other investment — liabilities | | | | |
| NBP | 868 | 2674 | 3889 | 4462 |
| Monetary authorities | | | | |
| Sektor rządowy | 3329 | 7538 | 3680 | 5348 |
| General government | | | | |
| Monetarne Instytucje Finansowe (z wyłączeniem NBP) | 565 | -1491 | 5783 | 4772 |
| MFIs | | | | |
| Pozostałe sektory | 356 | 7959 | 4146 | -163 |
| Other sectors | | | | |
| Pochodne instrumenty finansowe | -1067 | -3513 | -614 | 2803 |
| Financial derivatives | | | | |
| Oficjalne aktywa rezerwowe | 18743 | 18960 | 12789 | 20850 |
| Official reserve assets | | | | |
| SALDO BŁĘDÓW I OPUSZCZEN | -4887 | 548 | 155 | -3995 |
| NET ERRORS AND OMISSIONS | | | | |

Źródło: dane Narodowego Banku Polskiego.

Source: data of Narodowy Bank Polski.

TABL. 43. ZADŁUŻENIE ZAGRANICZNE POLSKI
EXTERNAL DEBT OF POLAND

| WYSZCZEGÓLNIENIE SPECIFICATION | Stan na koniec roku w milionach dolarów USA Stock at the end of year in million USD | | | | | | | | |
|---|--|---------------|---------------|---------------|---------------|---------------|---------------|--------------|---------------|
| | 2015 | 2016 | 2017 | 2018 | 2019 | 2020 | 2021 | 2022 | 2023 |
| SEKTOR RZĄDOWY GENERAL GOVERNMENT | 136380 | 127673 | 146522 | 129931 | 115251 | 118976 | 101905 | 97992 | 116713 |
| Krótkoterminowe Short-term | 9 | 10 | 24 | 12 | 19 | 302 | 60 | 71 | 1247 |
| Rachunki bieżące i depozyty Currency and deposits | – | – | – | – | – | – | – | – | – |
| Dłużne papiery wartościowe Debt securities | 0 | 0 | 0 | 0 | 0 | 247 | 1 | 0 | 0 |
| Kredyty i pożyczki Loans | 0 | 0 | 0 | 0 | 0 | 0 | 0 | 0 | 0 |
| Kredyty handlowe Trade credit | 9 | 10 | 24 | 12 | 19 | 55 | 59 | 71 | 114 |
| Pozostałe pasywa dłużne Other debt liabilities | 0 | 0 | 0 | 0 | 0 | 0 | 0 | 0 | 1133 |
| Długoterminowe Long-term | 136371 | 127663 | 146498 | 129919 | 115232 | 118674 | 101845 | 97921 | 115466 |
| SDR-y alokacja Special drawing rights (SDRs), allocation | – | – | – | – | – | – | – | – | – |
| Rachunki bieżące i depozyty Currency and deposits | – | – | – | – | – | – | – | – | – |
| Dłużne papiery wartościowe Debt securities | 113111 | 105276 | 121750 | 107188 | 93757 | 89452 | 67814 | 62138 | 73501 |
| Kredyty i pożyczki Loans | 23212 | 22269 | 24643 | 22666 | 21408 | 27385 | 32704 | 34883 | 41383 |
| Kredyty handlowe Trade credit | 0 | 0 | 0 | 0 | 0 | 0 | 0 | 0 | 0 |
| Pozostałe pasywa dłużne Other debt liabilities | 48 | 118 | 105 | 65 | 67 | 1837 | 1327 | 900 | 582 |
| NARODOWY BANK POLSKI THE CENTRAL BANK | 5469 | 21414 | 11062 | 12577 | 13896 | 14544 | 17178 | 20081 | 26033 |
| Krótkoterminowe Short-term | 3660 | 19644 | 9201 | 10765 | 12088 | 12647 | 9846 | 13100 | 18997 |
| Rachunki bieżące i depozyty Currency and deposits | 3636 | 19341 | 9165 | 10765 | 12088 | 12646 | 9846 | 13097 | 18833 |
| Dłużne papiery wartościowe Debt securities | – | – | – | – | – | – | – | – | – |
| Kredyty i pożyczki Loans | 0 | 0 | 0 | 0 | 0 | 0 | 0 | 0 | 0 |
| Kredyty handlowe Trade credit | – | – | – | – | – | – | – | – | – |
| Pozostałe pasywa dłużne Other debt liabilities | 24 | 303 | 36 | 0 | 0 | 1 | 0 | 3 | 164 |

TABL. 43. ZADŁUŻENIE ZAGRANICZNE POLSKI (cd.)
EXTERNAL DEBT OF POLAND (cont.)

| WYSZCZEGÓLNIENIE SPECIFICATION | Stan na koniec roku w milionach dolarów USA Stock at the end of year in million USD | | | | | | | | |
|---|--|--------------|--------------|--------------|--------------|--------------|--------------|--------------|--------------|
| | 2015 | 2016 | 2017 | 2018 | 2019 | 2020 | 2021 | 2022 | 2023 |
| NARODOWY BANK POLSKI (dok.) THE CENTRAL BANK (cont.) | | | | | | | | | |
| Długoterminowe | 1809 | 1770 | 1861 | 1812 | 1808 | 1897 | 7332 | 6981 | 7036 |
| Long-term | | | | | | | | | |
| SDR-y alokacja | 1809 | 1770 | 1861 | 1812 | 1808 | 1897 | 7332 | 6981 | 7036 |
| Special drawing rights (SDRs), allocation | | | | | | | | | |
| Rachunki bieżące i depozyty | – | – | – | – | – | – | – | – | – |
| Currency and deposits | | | | | | | | | |
| Dłużne papiery wartościowe | – | – | – | – | – | – | – | – | – |
| Debt securities | | | | | | | | | |
| Kredyty i pożyczki | 0 | 0 | 0 | 0 | 0 | 0 | 0 | 0 | 0 |
| Loans | | | | | | | | | |
| Kredyty handlowe | – | – | – | – | – | – | – | – | – |
| Trade credit | | | | | | | | | |
| Pozostałe pasywa dłużne | 0 | 0 | 0 | 0 | 0 | 0 | 0 | 0 | 0 |
| Other debt liabilities | | | | | | | | | |
| MIF Z WYŁĄCZENIEM NBP | 54627 | 52380 | 59026 | 55899 | 53245 | 60065 | 54720 | 54297 | 69122 |
| MFIs, EXCEPT THE CENTRAL BANK | | | | | | | | | |
| Krótkoterminowe | 15107 | 13003 | 17073 | 15208 | 15864 | 20481 | 19897 | 18462 | 21875 |
| Short-term | | | | | | | | | |
| Rachunki bieżące i depozyty | 11748 | 10477 | 14237 | 12099 | 12538 | 17231 | 17984 | 16317 | 18163 |
| Currency and deposits | | | | | | | | | |
| Dłużne papiery wartościowe | 0 | 0 | 0 | 0 | 0 | 33 | 0 | 0 | 0 |
| Debt securities | | | | | | | | | |
| Kredyty i pożyczki | 2076 | 1692 | 1706 | 1993 | 2450 | 2350 | 1737 | 1606 | 3027 |
| Loans | | | | | | | | | |
| Kredyty handlowe | – | – | – | – | – | – | – | – | – |
| Trade credit | | | | | | | | | |
| Pozostałe pasywa dłużne | 1283 | 834 | 1130 | 1116 | 876 | 867 | 176 | 539 | 685 |
| Other debt liabilities | | | | | | | | | |
| Długoterminowe | 39520 | 39377 | 41953 | 40691 | 37381 | 39584 | 34823 | 35835 | 47247 |
| Long-term | | | | | | | | | |
| Rachunki bieżące i depozyty | 6349 | 6675 | 8436 | 6706 | 5473 | 3201 | 2531 | 2028 | 2119 |
| Currency and deposits | | | | | | | | | |
| Dłużne papiery wartościowe | 1633 | 3056 | 6537 | 8997 | 10497 | 12723 | 11845 | 12169 | 18946 |
| Debt securities | | | | | | | | | |
| Kredyty i pożyczki | 30894 | 29059 | 26317 | 24591 | 21177 | 23202 | 20403 | 21581 | 26123 |
| Loans | | | | | | | | | |
| Kredyty handlowe | – | – | – | – | – | – | – | – | – |
| Trade credit | | | | | | | | | |
| Pozostałe pasywa dłużne | 644 | 587 | 663 | 397 | 234 | 458 | 44 | 57 | 59 |
| Other debt liabilities | | | | | | | | | |

TABL. 43. ZADŁUŻENIE ZAGRANICZNE POLSKI (dok.)
EXTERNAL DEBT OF POLAND (cont.)

| WYSZCZEGÓLNIENIE SPECIFICATION | Stan na koniec roku w milionach dolarów USA Stock at the end of year in million USD | | | | | | | | |
|---|--|---------------|---------------|---------------|---------------|---------------|---------------|---------------|---------------|
| | 2015 | 2016 | 2017 | 2018 | 2019 | 2020 | 2021 | 2022 | 2023 |
| POZOSTAŁE SEKTORY OTHER SECTORS | 53389 | 53919 | 67800 | 66954 | 75126 | 76484 | 81590 | 82304 | 88869 |
| Krótkoterminowe Short-term | 18033 | 19455 | 24995 | 24907 | 28378 | 27286 | 31847 | 33507 | 33209 |
| Rachunki bieżące i depozyty Currency and deposits | 0 | 0 | 0 | 0 | 0 | 0 | 0 | 0 | 0 |
| Dłużne papiery wartościowe Debt securities | 1 | 3 | 6 | 10 | 11 | 1 | 1 | 8 | 105 |
| Kredyty i pożyczki Loans | 3398 | 3463 | 4908 | 4892 | 7479 | 5849 | 6647 | 6559 | 6614 |
| Kredyty handlowe Trade credit | 14142 | 15195 | 19039 | 19326 | 19784 | 20653 | 24013 | 25539 | 25133 |
| Pozostałe pasywa dłużne Other debt liabilities | 492 | 794 | 1042 | 679 | 1104 | 783 | 1186 | 1401 | 1357 |
| Długoterminowe Long-term | 35356 | 34464 | 42805 | 42047 | 46748 | 49198 | 49743 | 48797 | 55660 |
| Rachunki bieżące i depozyty Currency and deposits | 0 | 0 | 0 | 0 | 0 | 0 | 0 | 0 | 0 |
| Dłużne papiery wartościowe Debt securities | 1525 | 1356 | 3123 | 2952 | 3126 | 3631 | 5371 | 4649 | 5646 |
| Kredyty i pożyczki Loans | 33212 | 32410 | 38789 | 37975 | 41266 | 43096 | 42391 | 43019 | 48692 |
| Kredyty handlowe Trade credit | 0 | 0 | 0 | 0 | 0 | 0 | 0 | 0 | 0 |
| Rezerwa ubezpieczeniowo-techniczna Insurance technical reserves | 319 | 450 | 603 | 596 | 634 | 689 | 708 | 693 | 953 |
| Pozostałe pasywa dłużne Other debt liabilities | 300 | 248 | 290 | 524 | 1722 | 1782 | 1273 | 436 | 369 |
| INWESTYCJE BEZPOŚREDNIE, IN- STRUMENTY DŁUŻNE DIRECT INVESTMENT, INTERCOM- PANY LENDING | 82241 | 84844 | 98769 | 97551 | 97645 | 107393 | 110899 | 115653 | 128328 |
| Inwestor bezpośredni w podmiotach bezpśredniego inwestowania Direct investors in direct investment enterprises | 33115 | 35515 | 42979 | 45435 | 48603 | 55673 | 57629 | 61331 | 69973 |
| Podmioty bezpośredniego inwestowania w inwestorach bezpośrednich Direct investment enterprises in direct investors | 6398 | 7154 | 7490 | 6855 | 4613 | 4079 | 3847 | 4849 | 4125 |
| Między innymi podmiotami w grupie Between fellow enterprises | 42728 | 42175 | 48300 | 45261 | 44429 | 47641 | 49423 | 49473 | 54230 |
| ZADŁUŻENIE ZAGRANICZNE BRUT- TO GROSS EXTERNAL DEBT POSITION | 332106 | 340230 | 383179 | 362912 | 355163 | 377462 | 366292 | 370327 | 429065 |

Źródło: dane Narodowego Banku Polskiego.

Source: data of Narodowy Bank Polski.