

Koniunktura gospodarcza, opinie formułowane przez jednostki z siedzibą w województwie LUBELSKIM – maj 2025 r.

Pogłębione pytania o aktualne zagadnienia gospodarcze – oceny i oczekiwania

29.05.2025 r.

1,7

Wskaźnik ogólnego klimatu koniunktury gospodarczej w przetwórstwie przemysłowym

W maju br. wskaźnik ogólnego klimatu koniunktury w większości badanych obszarów gospodarki wskazuje na pogorszenie lub stabilizację koniunktury w gospodarce. W porównaniu z poprzednim miesiącem największy spadek wskaźnika odnotowano w sekcji budownictwo, o 8,0 w skali miesiąca. Natomiast największa poprawa koniunktury wystąpiła w zakwaterowaniu i gastronomii, wzrost wskaźnika ogólnego klimatu koniunktury o 35,3. Najbardziej pesymistyczne oceny

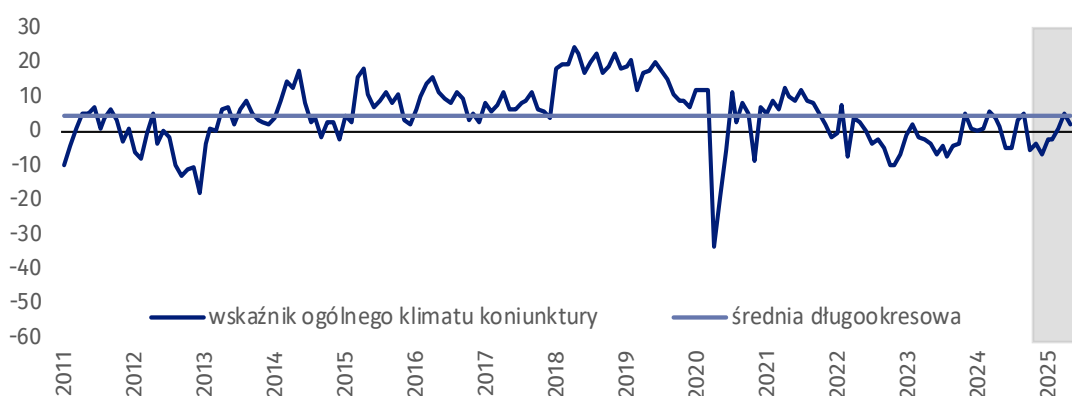
formułują podmioty z sekcji transport i gospodarka magazynowa (minus 31,8), a wartość wskaźnika jest poniżej średniej długookresowej (minus 8,9). Jednostki z sekcji informacja i komunikacja oceniają koniunkturę najbardziej korzystnie (plus 43,5), a wartość wskaźnika jest powyżej średniej długookresowej (plus 15,2).

Do badania za bieżący miesiąc – odpowiedzi udzielane w okresie od 1 do 10 dnia bm. – dołączono moduł pytań dotyczących inwestycji (wyniki w tablicy 2).

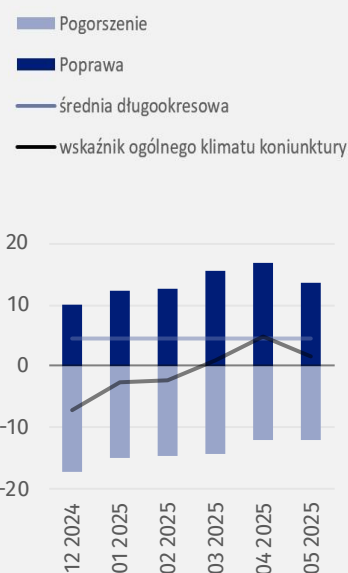


Przetwórstwo przemysłowe (wykres 1)

Wskaźnik ogólnego klimatu koniunktury kształtuje się na poziomie plus 1,7 (przed miesiącem plus 4,9).



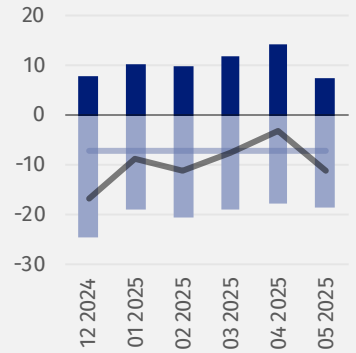
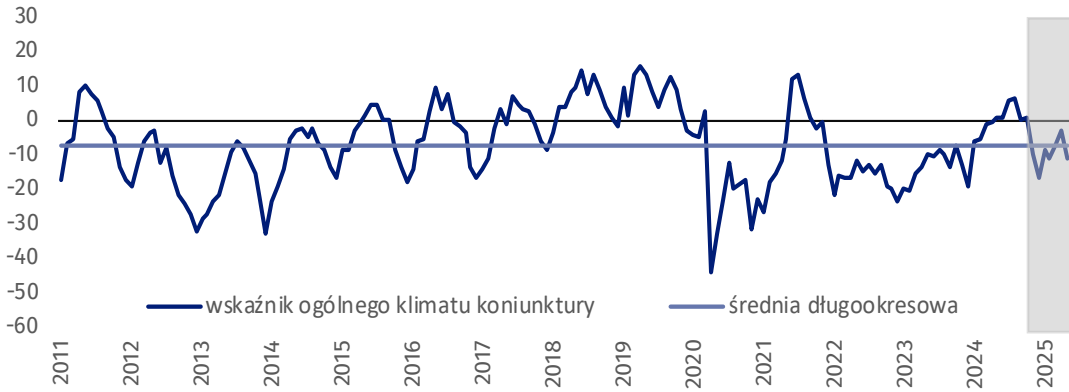
Wskaźnik ogólnego klimatu koniunktury i jego składowe w ostatnich sześciu miesiącach





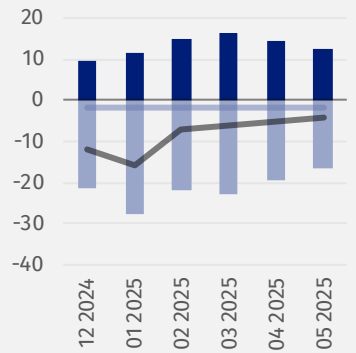
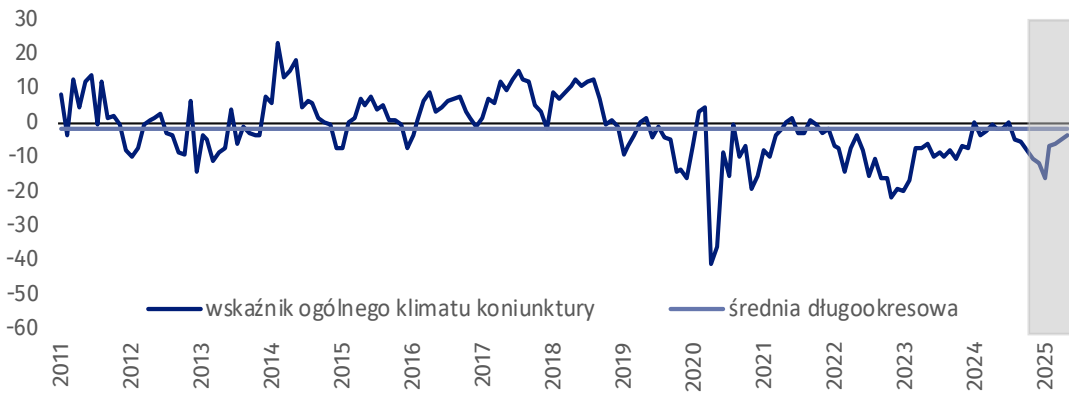
Budownictwo (wykres 2)

W maju br. wskaźnik ogólnego klimatu koniunktury kształtuje się na poziomie minus 11,3 (w kwietniu minus 3,3).



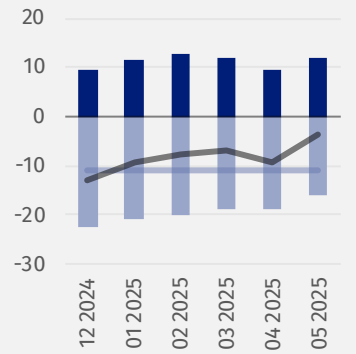
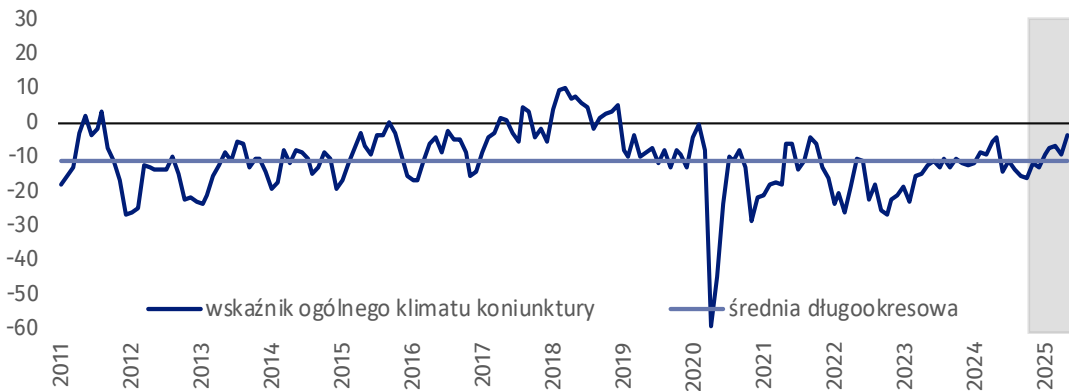
Handel hurtowy (wykres 3)

W maju br. wskaźnik ogólnego klimatu koniunktury kształtuje się na poziomie minus 3,9 (przed miesiącem minus 5,0).



Handel detaliczny (wykres 4)

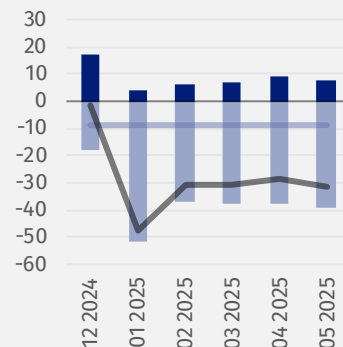
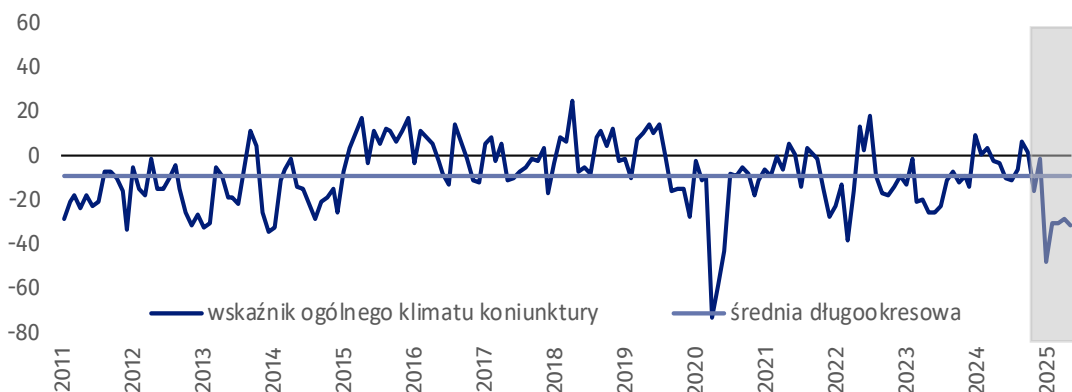
W bieżącym miesiącu wskaźnik ogólnego klimatu koniunktury kształtuje się na poziomie minus 3,7 (w kwietniu minus 9,3).





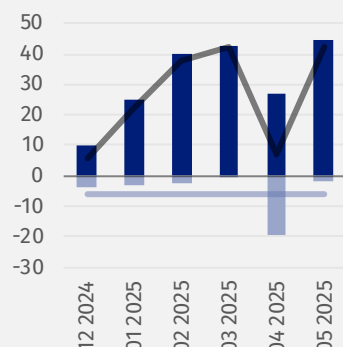
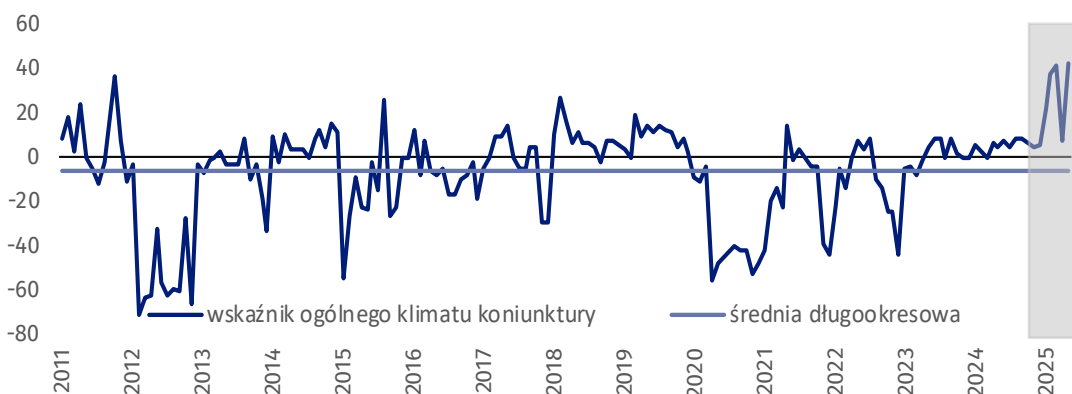
Transport i gospodarka magazynowa (wykres 5)

W maju br. wskaźnik ogólnego klimatu koniunktury kształtuje się na poziomie minus 31,8 (przed miesiącem minus 28,7).



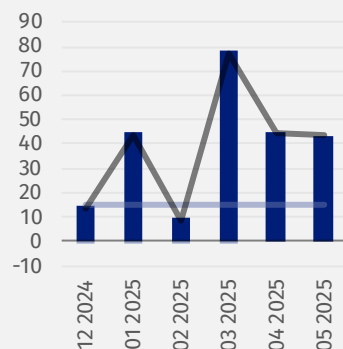
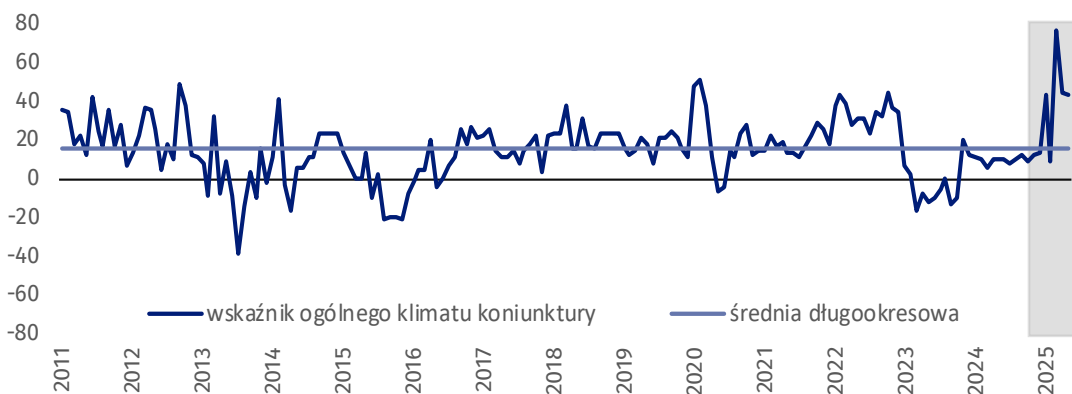
Zakwaterowanie i gastronomia (wykres 6)

W bieżącym miesiącu wskaźnik ogólnego klimatu koniunktury kształtuje się na poziomie plus 42,6 (w kwietniu plus 7,3).



Informacja i komunikacja (wykres 7)

Wskaźnik ogólnego klimatu koniunktury kształtuje się na poziomie plus 43,5 (w kwietniu plus 44,6).








Tablica 1. Wskaźniki ogólnego klimatu koniunktury według rodzaju działalności

WYSZCZEGÓLNIENIE		Analogiczny miesiąc ubiegłego roku	Ubiegły miesiąc	Bieżący miesiąc	Średnia długookresowa
Przetwórstwo przemysłowe 	wskaźnik ogólnego klimatu koniunktury	1,5	4,9	1,7	4,6
	składowa "diagnostyczna" wskaźnika	3,0	1,5	-0,6	7,3
	składowa "prognostyczna" wskaźnika	0,0	8,2	3,9	1,8
Budownictwo 	wskaźnik ogólnego klimatu koniunktury	1,0	-3,3	-11,3	-7,2
	składowa "diagnostyczna" wskaźnika	-3,8	-4,1	-19,1	-7,3
	składowa "prognostyczna" wskaźnika	5,8	-2,5	-3,4	-7,1
Handel hurtowy 	wskaźnik ogólnego klimatu koniunktury	-2,1	-5,0	-3,9	-1,9
	składowa "diagnostyczna" wskaźnika	-2,2	-4,6	-5,3	1,8
	składowa "prognostyczna" wskaźnika	-1,9	-5,3	-2,5	-5,6
Handel detaliczny 	wskaźnik ogólnego klimatu koniunktury	-4,3	-9,3	-3,7	-10,9
	składowa "diagnostyczna" wskaźnika	-7,4	-6,3	-5,5	-8,4
	składowa "prognostyczna" wskaźnika	-1,1	-12,2	-1,9	-13,4
Transport i gospodarka magazynowa 	wskaźnik ogólnego klimatu koniunktury	-3,2	-28,7	-31,8	-8,9
	składowa "diagnostyczna" wskaźnika	2,4	-35,3	-35,9	-9,4
	składowa "prognostyczna" wskaźnika	-8,7	-22,1	-27,6	-8,4
Zakwaterowanie i gastronomia 	wskaźnik ogólnego klimatu koniunktury	4,6	7,3	42,6	-6,2
	składowa "diagnostyczna" wskaźnika	9,2	-21,6	47,7	-4,2
	składowa "prognostyczna" wskaźnika	0,0	36,2	37,5	-8,1
Informacja i komunikacja 	wskaźnik ogólnego klimatu koniunktury	10,4	44,6	43,5	15,2
	składowa "diagnostyczna" wskaźnika	22,2	84,6	82,3	27,3
	składowa "prognostyczna" wskaźnika	-1,5	4,6	4,6	3,1

Pogłębione pytania o aktualne zagadnienia gospodarcze – oceny i oczekiwania

Badanie zostało przeprowadzone od 1 do 10 dnia bieżącego miesiąca na próbie jednostek przemysłowych, budowlanych, handlowych i usługowych. Odpowiedzi na cały dodatkowy blok pytań są udzielane na zasadzie dobrowolności. W poniższej tabelcy we wszystkich pytaniach prezentowany jest ważony procent odpowiedzi respondentów na dany wariant. Dane zostały zagregowane zgodnie z metodologią agregacji (ważenia) stosowaną standardowo w badaniu koniunktury gospodarczej.

Tabela 2. Pogłębione pytania o aktualne zagadnienia gospodarcze

Pytania					
	Przetwórstwo przemysłowe	Budownictwo	Handel hurtowy	Handel detaliczny	Usługi
INWESTYCJE					
1. Jakie są aktualne przewidywania, co do poziomu inwestycji Państwa firmy w 2025 r. w odniesieniu do inwestycji zrealizowanych w 2024 r.:					
spadek poziomu inwestycji	33,1	41,3	33,5	31,7	23,5
znaczący	19,3	17,9	20,9	13,5	13,8
nieznaczny	13,8	23,4	12,6	18,2	9,7
utrzymanie poziomu inwestycji	42,3	47,3	58,4	61,3	67,3
wzrost poziomu inwestycji	24,6	11,4	8,1	7,0	9,2
nieznaczny	14,3	9,3	6,1	5,7	5,4
znaczący	10,3	2,1	2,0	1,3	3,8
2. Jakie są główne kierunki inwestowania Państwa firmy w bieżącym roku?					
procesy organizacyjne / biznesowe	9,2	8,4	13,1	6,5	13,8
szkolenie pracowników	15,7	23,0	2,0	9,3	22,8
autorskie prawa majątkowe, prawa pokrewne, licencje i koncesje (w tym programy komputerowe)	6,2	1,6	6,4	8,7	6,5
sprzęt komputerowy i telekomunikacyjny	15,7	2,4	8,1	10,4	31,2
B+R (badania + rozwój)	17,8	0,0	1,0	0,0	1,4
maszyny, urządzenia techniczne i narzędzia	75,1	43,6	18,9	8,4	34,7
grunty, budynki i budowle	22,7	4,7	17,9	10,2	4,5
środki transportu	11,3	17,8	12,4	13,6	25,8
brak planów inwestycyjnych	17,5	39,6	58,9	64,3	30,0
3. Które z poniższych barier w największym stopniu wpływają na skalę inwestycji Państwa firmy w bieżącym roku?					
wysokie koszty realizacji inwestycji	56,3	44,8	49,4	56,9	44,6
trudności w pozyskaniu zewnętrznych źródeł finansowania	13,1	20,5	19,4	18,6	18,4
długotrwałe procedury uzyskania zgody na inwestycje	9,2	11,4	9,4	20,7	14,3
problemy z zatrudnieniem pracowników	12,1	23,6	11,8	22,5	13,4
zerwane łańcuchy dostaw	3,0	1,1	5,6	1,6	0,5
wysoka inflacja	15,5	18,1	13,5	23,5	26,6
niejasne, niespójne i niestabilne przepisy prawne	14,6	18,1	39,0	30,7	32,9
niepewna sytuacja makroekonomiczna	32,3	18,5	42,3	25,5	30,8
niedostateczny popyt na produkty/ usługi oferowane przez firmę	21,0	18,0	32,6	25,8	22,6
brak barier	15,8	15,7	15,8	12,6	14,9
4. Jak bieżące zmiany sytuacji Państwa firmy oraz otoczenia rynkowego wpływają na skłonność do podejmowania inwestycji?					
pozytywny	3,2	9,7	6,2	1,2	3,8
neutralny	65,4	59,1	56,4	64,1	65,7
negatywny	31,4	31,2	37,4	34,7	30,5

W przypadku cytowania danych Głównego Urzędu Statystycznego prosimy o zamieszczenie informacji: „Źródło danych GUS”, a w przypadku publikowania obliczeń dokonanych na danych opublikowanych przez GUS prosimy o zamieszczenie informacji: „Opracowanie własne na podstawie danych GUS”.

Opracowanie merytoryczne:
Urząd Statystyczny w Zielonej Górze

p.o. Dyrektora Robert Wróbel

Tel: 68 322 31 12


Rozpowszechnianie:
Wydział Współpracy z Mediami

Tel. komórkowy: +48 695 255 032


Tel. stacjonarne: +48 22 608 38 04, +48 22 449 41 45,
+48 22 608 30 09


e-mail: obslugaprasowa@stat.gov.pl


 www.stat.gov.pl

 @GUS_STAT

 @GlownyUrzadStatystyczny

 gus_stat

 glownyurządstatystycznygus

 glownyurządstatystyczny

Powiązane opracowania

[Koniunktura gospodarcza w przetwórstwie przemysłowym, budownictwie, handlu i usługach](#)

Informacje sygnałne – opinie formułowane przez jednostki z siedzibą w danym województwie dostępne na stronach Urzędów Statystycznych

[Badanie koniunktury gospodarczej – zeszyt metodologiczny](#)

Temat dostępny w bazach danych

[Dziedzinowa Baza Wiedzy Koniunktura Gospodarcza](#)

[Bank Danych Makroekonomicznych \(BDM\)](#)

Ważniejsze pojęcia dostępne w słowniku

[Koniunktura gospodarcza](#)