

Turystyka w województwie zachodniopomorskim w 2024 r.

(dane dotyczą turystycznych obiektów noclegowych posiadających 10 lub więcej miejsc noclegowych)

29.05.2025 r.

 **10,7%**

Wzrost liczby korzystających z turystycznych obiektów noclegowych w porównaniu z 2023 r.

W końcu lipca 2024 r. obiekty noclegowe województwa zachodniopomorskiego oferujące zakwaterowanie dla turystów stanowiły 14,1% krajowej bazy noclegowej, a miejsca noclegowe – 18,3% (przed rokiem 14,5% i 18,5%). W porównaniu ze stanem sprzed roku zwiększyła się liczba obiektów, miejsc noclegowych oraz pokoi. W ciągu roku więcej osób skorzystało z turystycznych obiektów noclegowych i wzrosła liczba udzielonych noclegów.

Baza noclegowa

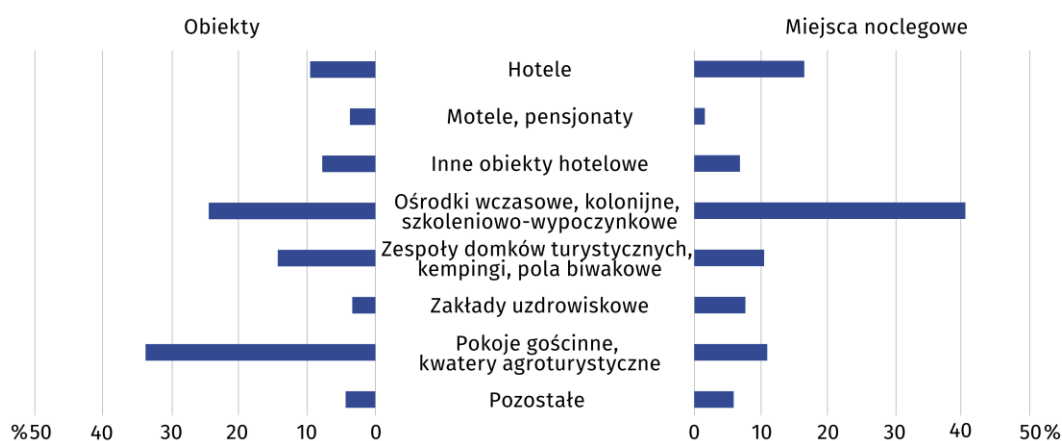
W końcu lipca 2024 r. liczba działających w województwie zachodniopomorskim turystycznych obiektów noclegowych wyniosła 1465. W porównaniu z lipcem 2023 r. przybyły 44 obiekty. W strukturze bazy noclegowej dominowały pokoje gościnne (31,3%), ośrodki wczasowe (20,2%), zespoły domków turystycznych (11,3%) oraz hotele, których udział tak jak przed rokiem wyniósł 9,7%. Z ogólnej liczby obiektów 38,0% stanowiły placówki całoroczne.

W 2024 r. obiekty noclegowe oferowały 153,7 tys. miejsc (o 4,7% więcej niż przed rokiem), w tym 48,2% było dostępnych dla turystów przez cały rok. Najwięcej miejsc noclegowych oferowały ośrodki wczasowe – 34,2%, hotele – 16,2%, pokoje gościnne – 10,2%, zakłady uzdrowiskowe – 7,6% oraz zespoły domków turystycznych – 6,2%. Udział miejsc noclegowych w innych rodzajach obiektów noclegowych nie przekroczył 5% oferowanych miejsc w województwie.

Na 100 km² powierzchni województwa przypadało 6 obiektów noclegowych (wobec 3 w kraju)

Wykres 1. Turystyczne obiekty noclegowe w 2024 r.

Stan w dniu 31 lipca



W końcu lipca 2024 r. na terenie województwa zachodniopomorskiego znajdowało się 7 hoteli oznaczonych najwyższą 5-gwiazdkową kategorią, które posiadały 14,5% wszystkich miejsc noclegowych w hotelach. Najwięcej miejsc noclegowych koncentrowało się w 30 hotelach 4-gwiazdkowej klasy (33,9%) oraz w 61 hotelach oznaczonych 3-gwiazdkową kategorią (32,3%).

Obiekty hotelowe posiadały w ofercie 17,2 tys. pokoi (o 6,7% więcej niż w lipcu 2023 r.). Na jeden obiekt hotelowy przypadało średnio 57 pokoi, w tym w hotelach – 80, w innych obiektach hotelowych – 42, w pensjonatach – 22, a w motelach – 21. Prawie wszystkie pokoje

Przeciętnie 1 obiekt oferował 105 miejsc noclegowych, przy średniej krajowej wynoszącej 82 miejsca

(99,2%) wyposażone były w pełen węzeł higieniczno-sanitarny. Do dyspozycji osób niepełnosprawnych ruchowo przystosowanych było 357 pokoi (wobec 349 w 2023 r.), w tym 76,5% z nich stanowiło ofertę hoteli.

Placówki gastronomiczne

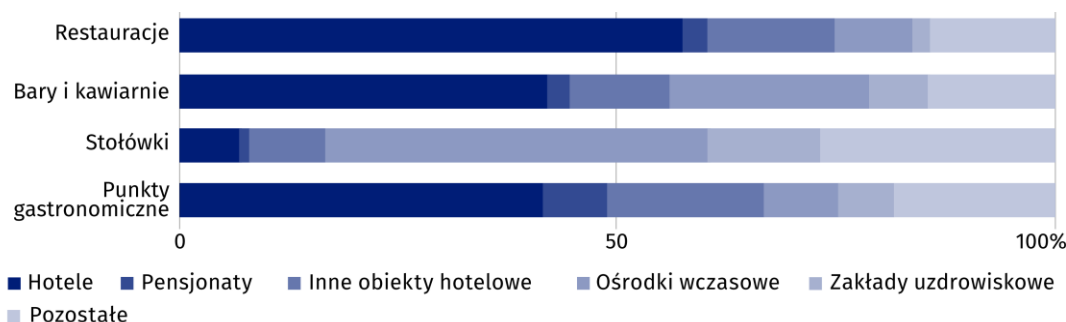
Atrakcyjność zachodniopomorskiej bazy noclegowej podnosiło 855 placówek gastronomicznych zlokalizowanych na terenie turystycznych obiektów noclegowych (wobec 817 przed rokiem). W końcu lipca 2024 r. dostępnych było: 287 stołówek, 259 barów i kawiarni, 227 restauracji i 82 punkty gastronomiczne (np. smaźalnie, pijalnie, lodziarnie czy bufety). Warto zauważyć, że w ciągu roku wzrosła liczba placówek gastronomicznych z każdego rodzaju, a najwięcej, podobnie jak przed rokiem, przybyło punktów gastronomicznych (25).

Większość restauracji (178) zlokalizowana była w obiektach hotelowych, w tym 131 w hotelach. Podobnie bary i kawiarnie najczęściej prowadziły swoją działalność na terenie hoteli (109) i tak jak w przypadku restauracji głównie były to obiekty cztero- i trzygwiazdkowe. Najwięcej punktów gastronomicznych zlokalizowanych było również w hotelach (34), natomiast stołówek – na terenach ośrodków wczasowych (127).

W ciągu roku w obiektach noclegowych przybyło 38 placówek gastronomicznych

Wykres 2. Placówki gastronomiczne w turystycznych obiektach noclegowych w 2024 r.

Stan w dniu 31 lipca



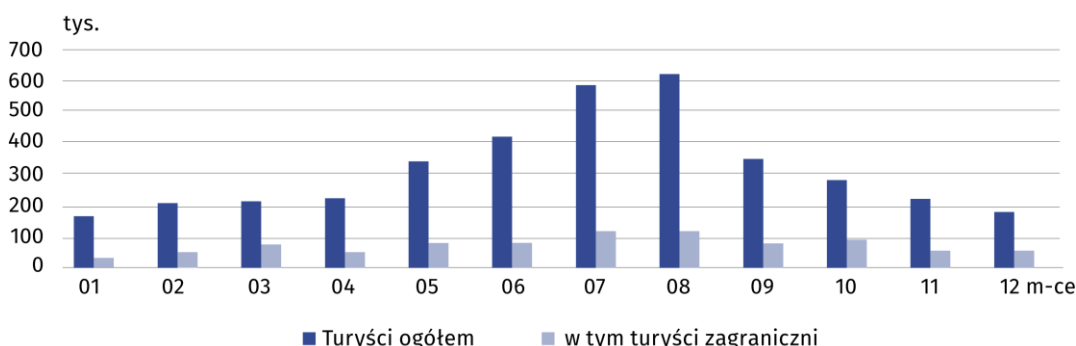
Wykorzystanie turystycznych obiektów noclegowych

W 2024 r. z noclegów w turystycznych obiektach noclegowych w województwie zachodniopomorskim skorzystało 3 786,3 tys. osób (o 10,7% więcej niż przed rokiem), w tym 868,6 tys. turystów zagranicznych (o 7,1% więcej w porównaniu z 2023 r.). Najwięcej turystów przebywało w hotelach (39,9%), ośrodkach wczasowych (21,4%), innych obiektach hotelowych (11,6%), zakładach uzdrowiskowych (7,2%) oraz pokojach gościnnych (5,4%). W każdym z pozostałych rodzajów obiektów udział korzystających z noclegów nie przekraczał 5%.

W 2024 r. turyści najczęściej nocowali w hotelach (39,9%)

W 2024 r. w turystycznych obiektach noclegowych udzielono 16 524,8 tys. noclegów, tj. o 5,9% więcej niż w 2023 r. Podobnie jak przed rokiem dominowały noclegi udzielone w ośrodkach wczasowych (28,0%), hotelach (26,2%) i zakładach uzdrowiskowych (17,5%). Turystom zagranicznym udzielono 3 460,9 tys. noclegów, tj. o 4,2% więcej niż przed rokiem.

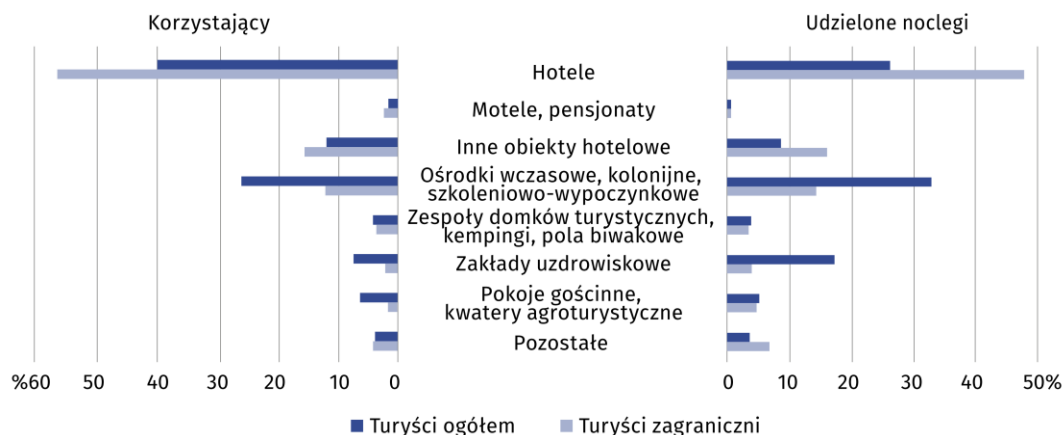
Wykres 3. Turyści korzystający z noclegów w turystycznych obiektach noclegowych według miesięcy w 2024 r.



W przeliczeniu na 1 000 mieszkańców liczba korzystających z noclegów wyniosła 2 327,3 (wobec 2 090,3 w 2023 r.). Wskaźnik rozwoju bazy noclegowej (liczba korzystających w odniesieniu do liczby miejsc noclegowych) wyniósł 24,6 (wobec 23,3 przed rokiem).

W Zachodniopomorskiem na 1 000 mieszkańców przypadło ponad dwa razy więcej turystów korzystających z noclegów niż średnio w kraju (2 327,3 wobec 1 034,1)

Wykres 4. Turyści w turystycznych obiektach noclegowych w 2024 r.



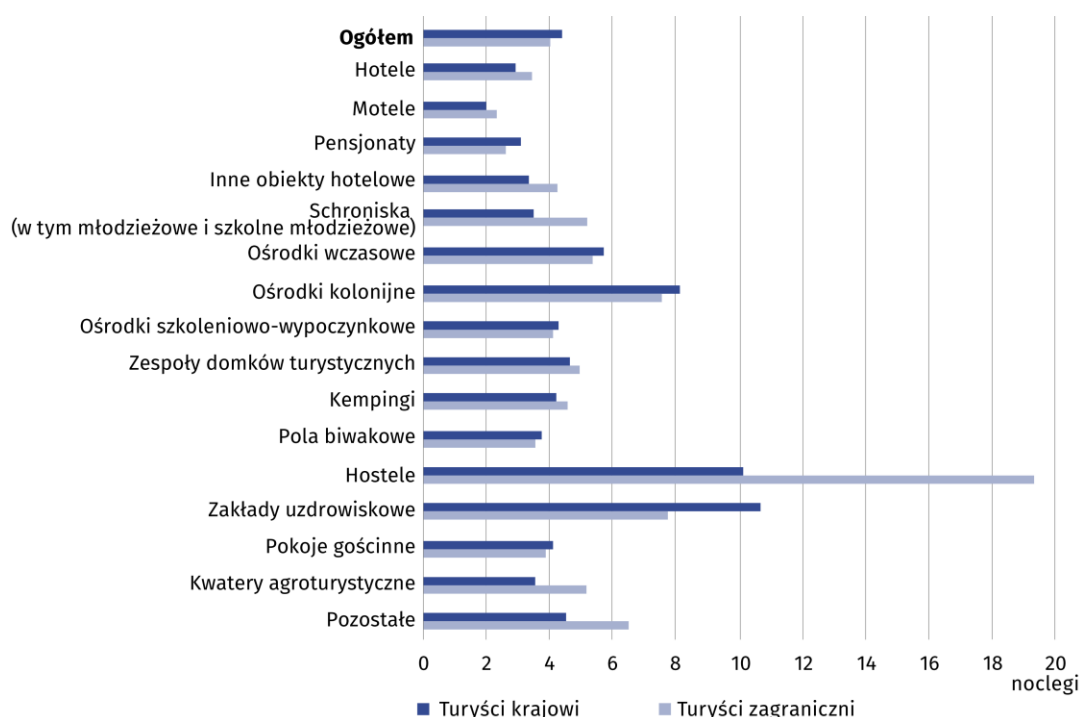
Wśród osób korzystających z turystycznych obiektów noclegowych w 2024 r. turyści zagraniczni stanowili 22,9% (przed rokiem 23,7%). Najliczniejszą grupą turystów zagranicznych byli goście z Niemiec (82,7%). Spośród pozostałych krajów dominowały osoby przybyłe z Danii (3,5%), Czech (2,8%), Ukrainy (1,9%) oraz Szwecji (1,6%). Większość z nich wybierała hotele (56,3%) oraz inne obiekty hotelowe (15,4%), w tym najczęściej były to hotele o standardzie 4-gwiazdkowym (35,9%).

Średni czas pobytu turystów krajowych w obiektach noclegowych województwa zachodniopomorskiego był nieco krótszy niż przed rokiem (4,4 noclegi wobec 4,7). Najdłużej turyści krajowi pozostawali w zakładach uzdrowiskowych (10,7 noclegów) i hostelach (10,1).

Turyści w obiektach noclegowych średnio korzystali z 4,4 noclegów (wobec 4,6 w 2023 r.)

Turyści zagraniczni przebywali krócej w obiektach noclegowych niż turyści krajowi – średnio spędzali 4,0 noclegów (wobec 4,1 noclegi w 2023 r.), przy czym najdłużej przebywali w hostelach (19,3 noclegów).

Wykres 5. Średni czas pobytu w turystycznych obiektach noclegowych w 2024 r.



Wykorzystanie turystycznych obiektów noclegowych wyraża się jako stosunek liczby udzielonych noclegów do nominalnej liczby miejsc noclegowych (stopień wykorzystania miejsc noclegowych) oraz liczby wynajętych pokoi do nominalnej liczby pokoi w obiektach hotelowych (stopień wykorzystania pokoi w obiektach hotelowych).

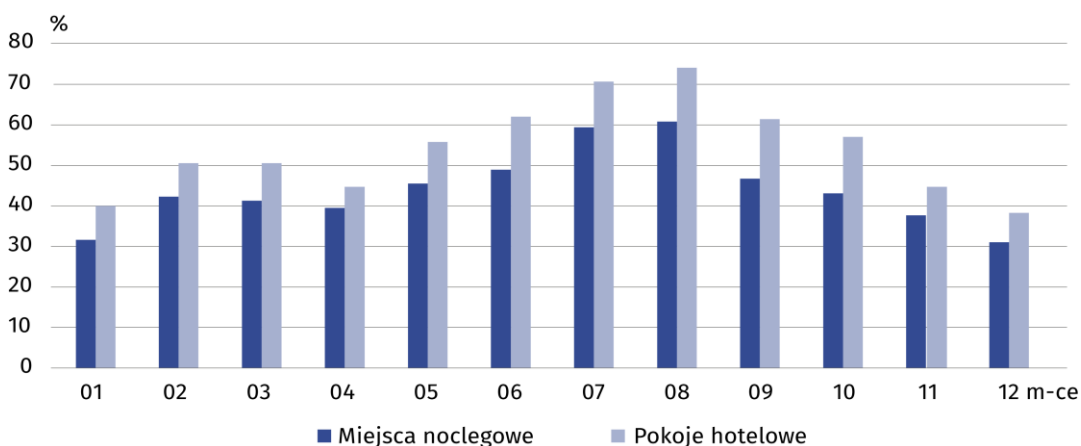
W 2024 r. stopień wykorzystania miejsc noclegowych w turystycznych obiektach noclegowych zmniejszył się w skali roku (z 47,7% do 47,1%). Najwyższe wykorzystanie miejsc noclegowych odnotowano w sierpniu (60,8%) i w lipcu (59,3%), natomiast w grudniu wskaźnik ten ukształtował się na najniższym poziomie w roku, tj. 31,5%.

Stopień wykorzystania pokoi w obiektach hotelowych w 2024 r. wyniósł 55,3%, tj. o 1,2 p. proc. więcej niż w 2023 r. Największe obłożenie pokoi w obiektach hotelowych przypadło na sierpień (74,2%) i lipiec (71,0%), a najmniejsze – na grudzień (39,3%).

Stopień wykorzystania miejsc noclegowych wyniósł 47,1%, przy średniej krajowej 40,1%

Stopień wykorzystania pokoi w obiektach hotelowych wyniósł 55,3%, przy średniej krajowej 50,8%

Wykres 6. Stopień wykorzystania miejsc noclegowych i pokoi w obiektach hotelowych według miesięcy w 2024 r.



Turystyczne obiekty noclegowe i ich wykorzystanie według powiatów

W województwie zachodniopomorskim turystyczne obiekty noclegowe koncentrują się w pasie nadmorskim. W 2024 r. najwięcej turystycznych obiektów noclegowych odnotowano w powiatach kołobrzeskim (312), gryfickim (233), koszalińskim (220), sławieńskim (181) i kamieńskim (171). W końcu lipca 2024 r. obiekty zlokalizowane w tych pięciu powiatach oferowały łącznie ponad trzy czwarte miejsc noclegowych (79,2%) oraz ponad połowę pokoi (56,4%) będących w ofercie turystycznej województwa.

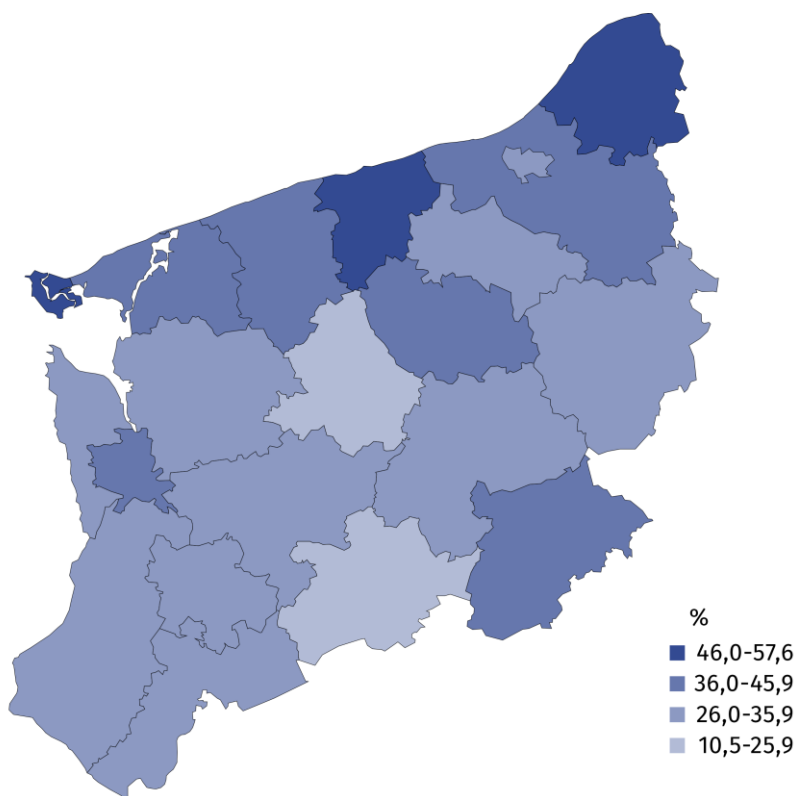
W m. Szczecin usługi turystyczne świadczone w 60 obiektach oferujących 8,8 tys. miejsc noclegowych i 2,6 tys. pokoi. Głównie były to hotele (26) mające do dyspozycji 4,2 tys. całorocznych miejsc noclegowych i 2,2 tys. pokoi z pełnym węzłem higieniczno-sanitarnym.

Najwięcej turystów korzystało z noclegów w turystycznych obiektach noclegowych w powiecie kołobrzeskim (31,4%). Ponadto turyści często korzystali także z oferty noclegowej w powiatach: kamieńskim (11,5%), gryfickim (9,5%), koszalińskim (7,5%), sławieńskim (5,8%) oraz w miastach na prawach powiatu w Szczecinie (12,7%) i w Świnoujściu (11,7%). W powiatach tych w 2024 r. udzielono łącznie 15 553,6 tys. noclegów, co stanowiło 94,1% noclegów udzielonych w województwie.

Wśród turystów zagranicznych największą popularnością cieszyły się obiekty zlokalizowane w powiatach kołobrzeskim (24,6% korzystających), kamieńskim (14,3%) oraz w miastach na prawach powiatu: Świnoujściu (27,3%) i Szczecinie (17,9%).

W 2024 r. wyższy stopień wykorzystania miejsc noclegowych niż średnio w województwie odnotowano w m. Świnoujściu (57,6%) i w powiatach: kołobrzeskim (54,6%) oraz sławieńskim (48,7%), a w przypadku pokoi – w m. Świnoujściu (66,2%), m. Szczecin (60,2%), a także w powiatach: kołobrzeskim (57,1%), sławieńskim (56,7%) i kamieńskim (56,4%).

Mapa 1. Stopień wykorzystania miejsc noclegowych w turystycznych obiektach noclegowych w 2024 r.



W przypadku cytowania danych Głównego Urzędu Statystycznego prosimy o zamieszczenie informacji: „Źródło danych GUS”, a w przypadku publikowania obliczeń dokonanych na danych opublikowanych przez GUS prosimy o zamieszczenie informacji: „Opracowanie własne na podstawie danych GUS”.

Opracowanie merytoryczne:
Urząd Statystyczny w Szczecinie
Dyrektor Magdalena Wegner
Tel: 91 459 77 00

Rozpowszechnianie:
Informatorium Statystyczne
Tel: 91 459 75 00, 91 459 75 73



www.szczecin.stat.gov.pl



@Szczecin_STAT



@UrzadStatystycznywSzczecinie

Powiązane opracowania

[Turystyka w województwie zachodniopomorskim w 2023 r.](#)

Ważniejsze pojęcia dostępne w słowniku

[Turystyczny obiekt noclegowy](#)

[Miejsca noclegowe w turystycznych obiektach noclegowych](#)

[Korzystający z noclegów](#)

[Noclegi udzielone w turystycznych obiektach noclegowych](#)

[Stopień wykorzystania miejsc noclegowych lub pokoi w turystycznych obiektach noclegowych](#)