

Turystyka w województwie lubelskim w 2024 r.

Dotyczy turystycznych obiektów noclegowych posiadających 10 lub więcej miejsc noclegowych

29.05.2025 r.



0,6%

Wzrost liczby turystów w turystycznych obiektach noclegowych w porównaniu z 2023 r.

W 2024 r. z turystycznych obiektów noclegowych skorzystało 1198,2 tys. turystów, którym udzielono 2,4 mln noclegów. Stopień wykorzystania miejsc noclegowych we wszystkich turystycznych obiektach noclegowych w 2024 r. wyniósł 31,9%, a stopień wykorzystania pokoi w obiektach hotelowych – 41,2%.

Obiekty i miejsca noclegowe według stanu na dzień 31 lipca 2024 r.

W końcu lipca 2024 r. na terenie województwa lubelskiego funkcjonowało 500 turystycznych obiektów noclegowych, stanowiło to 4,8% wszystkich obiektów w kraju. W porównaniu z rokiem poprzednim ich liczba zwiększyła się o 6,6%, a liczba obiektów noclegowych całorocznych wzrosła o 8,1%. Turystyczne obiekty noclegowe w województwie lubelskim to obiekty średniej wielkości dysponujące przeciętnie 54 miejscami (w kraju 81). Turystyczne obiekty noclegowe całoroczne stanowiły 67,0% wszystkich obiektów (w kraju 71,8%).

W porównaniu z lipcem 2023 r. wzrosła o 6,6% liczba turystycznych obiektów noclegowych

Tablica 1. Baza noclegowa turystyki

Wyszczególnienie	2023	2024	2023=100
OBIEKTY ogółem^a	469	500	106,6
w tym całoroczne	310	335	108,1
Miejsca noclegowe ^a w tys.	25,8	27,1	105,2
w tym całoroczne w tys.	18,3	19,6	106,6
Korzystający z noclegów ^b w tys.	1191,2	1198,2	100,6
w tym turyści zagraniczni w tys.	145,9	146,2	100,2
Udzielone noclegi w tys.	2404,6	2382,6	99,1
w tym turystom zagranicznym w tys.	233,8	221,0	94,5
Stopień wykorzystania miejsc noclegowych w %	32,9	31,9	.

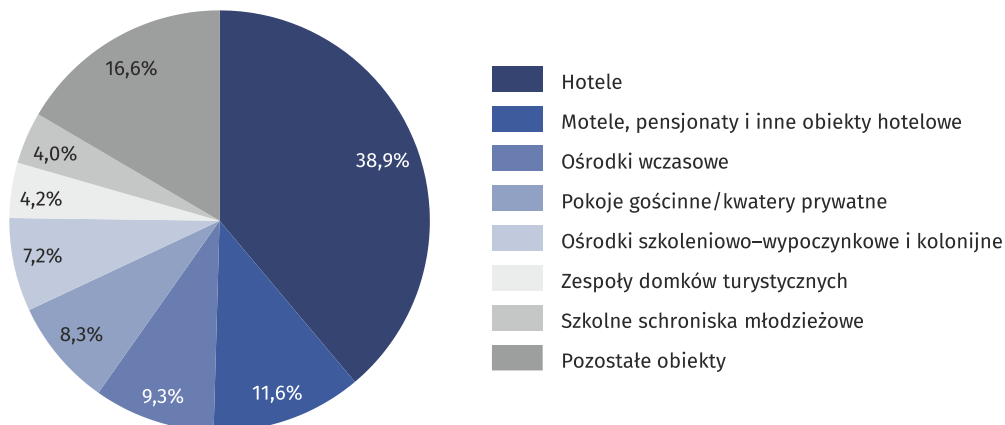
a Stan w dniu 31 VII. b Liczba osób, które rozpoczęły pobyt, tj. zostały zameldowane w obiekcie w danym miesiącu; przy czym osoby przebywające na przelocie miesiący są liczone tylko jeden raz.

Najwięcej turystycznych obiektów noclegowych zlokalizowanych było w powiecie puławskim (16,0% ogółu obiektów w województwie), w powiecie zamojskim (15,2%), w Lublinie (11,4%) oraz w powiecie włodawskim (9,2%), najmniej zaś w powiecie kraśnickim (0,4%), ryckim (0,8%) oraz świdnickim (1,0%).

Najwięcej turystycznych obiektów noclegowych zlokalizowanych było w powiecie puławskim

W końcu lipca 2024 r. turystyczne obiekty noclegowe dysponowały 27,1 tys. miejsc, co stanowiło 3,2% ogółu miejsc noclegowych w Polsce. Ponad 19,6 tys. miejsc noclegowych w województwie (72,2% ogółu) było miejscami całorocznymi. W porównaniu z 2023 r. liczba miejsc noclegowych zwiększyła się o 5,2%, a liczba miejsc całorocznych o 6,6%.

Wykres 1. Miejsca noclegowe w turystycznych obiektach noclegowych w 2024 r.

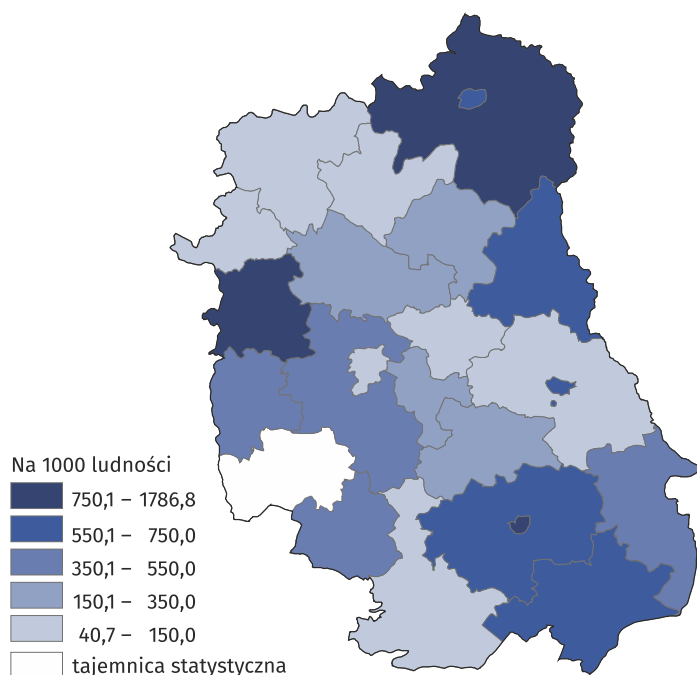


Największą liczbą miejsc noclegowych dysponowały hotele

W 2024 r. w turystycznych obiektach noclegowych w województwie lubelskim na 10 tys. ludności przypadało średnio 135 miejsc noclegowych. Najwięcej miejsc noclegowych w relacji do liczby mieszkańców odnotowano w powiatach: włodawskim (712 miejsc noclegowych na 10 tys. ludności) i puławskim (509), natomiast najmniej w powiecie kraśnickim (11) oraz radzyńskim (27).

Wśród turystycznych obiektów noclegowych najliczniejszą grupę stanowiły obiekty hotelowe (hotele, motele, pensjonaty i inne tego rodzaju), których udział wyniósł 40,8%, pokoje gościnne (21,2%), ośrodki wczasowe (7,0%) oraz zespoły domków turystycznych i kwatery agroturystyczne (po 6,0%). Obiekty te dominowały również w strukturze oferowanych miejsc noclegowych (hotele – 38,9%) oraz ośrodki wczasowe – (9,3%).

Mapa 1. Korzystający z noclegów w turystycznych obiektach noclegowych według powiatów w 2024 r.



Najwięcej korzystających z noclegów w turystycznych obiektach noclegowych na 1000 ludności odnotowano w powiecie puławskim

Turyści w bazie noclegowej

W 2024 r. w turystycznych obiektach noclegowych zatrzymało się 1198,2 tys. turystów. Największym zainteresowaniem cieszyły się hotele, z których skorzystało 884,0 tys. osób. Dużą popularnością cieszyły się także inne obiekty hotelowe, które wybrało 7,0% korzystających. Mniejszym zainteresowaniem cieszyły się natomiast pokoje gościnne, w których nocowało 4,0% ogółu korzystających, ośrodki szkoleniowo-wypoczynkowe – 2,9% czy zakłady uzdrowiskowe – 2,8%.

Udzielone noclegi

Turystom odwiedzającym województwo lubelskie w 2024 r. udzielono 2,4 mln noclegów. W hotelach udzielono 1,3 mln noclegów, czyli 56,6% wszystkich udzielonych noclegów w województwie. Wśród pozostałych obiektów, największą liczbę udzielonych noclegów odnotowano w zakładach uzdrowiskowych – 15,6% ogółu noclegów, w innych obiektach hotelowych – 5,9% oraz w pokojach gościnnych – 4,2%.

Tablica 2. Noclegi udzielone w turystycznych obiektach noclegowych (w tys.)

Wyszczególnienie	2023	2024	2023=100
OBIEKTY	2404,6	2382,6	99,1
Obiekty hotelowe	1584,0	1562,2	98,6
w tym:			
hotele	1362,2	1348,6	99,0
inne obiekty hotelowe	146,0	140,6	96,3
Pozostałe obiekty	820,6	820,4	100,0
w tym:			
szkolne schroniska młodzieżowe	15,5	17,8	114,7
ośrodki wczasowe	89,5	88,4	98,8
ośrodki kolonijne	6,6	7,0	106,8
ośrodki szkoleniowo-wypoczynkowe	93,5	97,4	104,3
zespół domków turystycznych	45,0	45,4	100,9
hostele	13,3	9,2	68,8
zakłady uzdrowiskowe	378,9	372,0	98,2
pokoje gościnne/kwatery prywatne	90,2	101,2	112,3
kwatery agroturystyczne	15,4	19,3	125,1

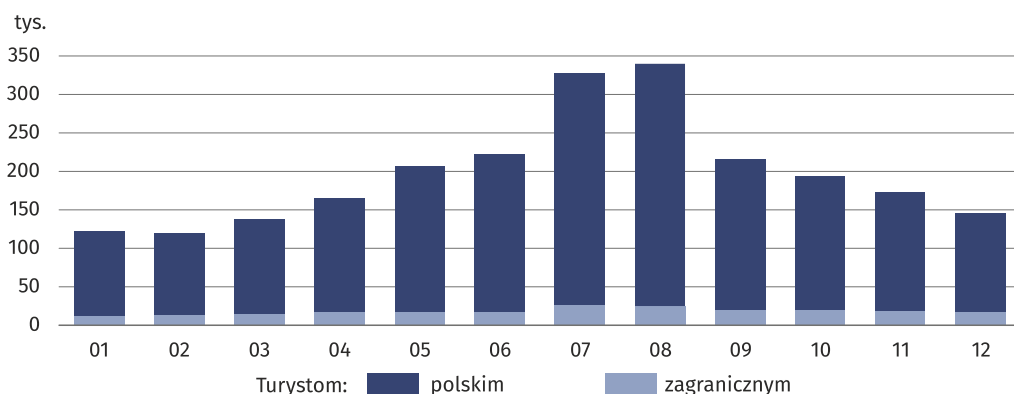
Liczba udzielonych noclegów spadła w porównaniu z 2023 r. o 0,9%

W porównaniu z 2023 r. liczba udzielonych noclegów zmniejszyła się o 0,9%. Największy spadek odnotowano w hostelach (o 31,2%) oraz w innych obiektach hotelowych (o 3,7%). Wzrost odnotowano m.in. w kwaterach agroturystycznych (o 25,1%), szkolnych schroniskach młodzieżowych (o 14,7%), pokojach gościnnych /kwaterach prywatnych (o 12,3%) oraz w środkach kolonijnych (o 6,8%).

Największy ruch turystyczny odnotowano w miesiącach wakacyjnych, tj. w lipcu i sierpniu. Na miesiące te przypadało 28,2% wszystkich noclegów udzielonych w 2024 r. Wśród osób zameldowanych w turystycznych obiektach noclegowych w okresach wakacyjnych 2024 r. turyści zagraniczni stanowili 23,3%.

W 2024 r. najwięcej noclegów udzielono w Lublinie (640,0 tys. noclegów) oraz w powiecie puławskim (627,1 tys.). Na te dwa powiaty przypadało 53,2% noclegów udzielonych w województwie. Wzrost liczby udzielonych noclegów odnotowano w 11 powiatach – największy w powiatach: opolskim (o 17,9%), chełmskim (o 12,4%), biłgorajskim (o 11,3%) oraz w Chełmie (o 9,6%). Spadki odnotowano natomiast w pozostałych 13 powiatach. Największe spadki odnotowano w powiecie łączyńskim (o 58,3%) oraz lubartowskim (o 12,9%).

Wykres 2. Udzielone noclegi według miesięcy w 2024 r.



Największy ruch turystyczny odnotowano w miesiącach wakacyjnych

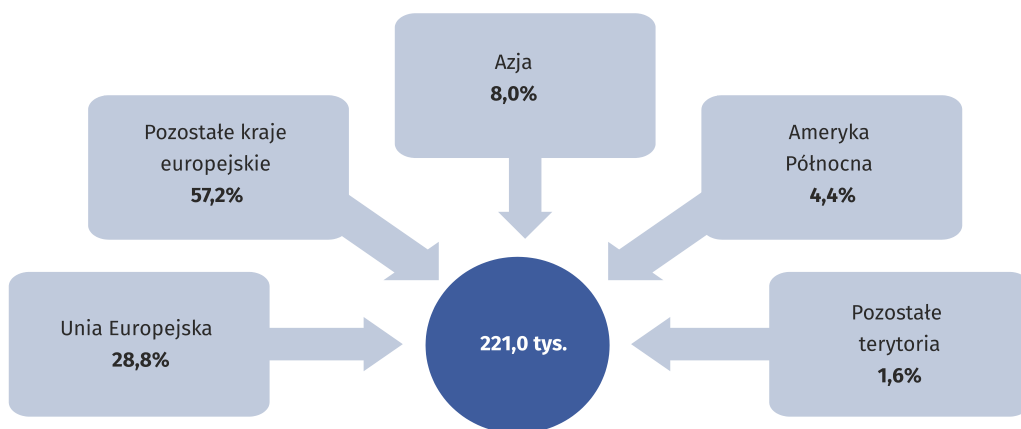
Turyści zagraniczni

Najliczniejszą grupą turystów zagranicznych odwiedzającą województwo lubelskie byli obywatele Ukrainy – 58,4 tys. osób, tj. 40,0%. Wśród pozostałych turystów zagranicznych, którzy odwiedzali województwo lubelskie najliczniejsze grupy stanowili obywatele: Niemiec – 9,4 tys. osób (6,5%), Wielkiej Brytanii – 9,4 tys. osób (6,4%) oraz Izraela – 8,8 tys. osób (6,0%).

W 2024 r. liczba noclegów udzielonych turystom zagranicznym wyniosła 221,0 tys., co stanowiło 9,3% wszystkich noclegów w województwie lubelskim, podczas gdy w kraju odsetek ten wyniósł 18,8%. Turyści zagraniczni jako miejsce swojego zakwaterowania najczęściej wybierali hotele – 170,7 tys. noclegów, co stanowiło 77,2% ogółu noclegów udzielonych turystom zagranicznym. Rzadziej natomiast korzystali oni z usług noclegowych świadczonych przez obiekty typowo wakacyjne.

W 2024 r. województwo lubelskie najczęściej odwiedzane było przez turystów z Ukrainy

Wykres 3. Noclegi udzielone turystom zagranicznym według miejsca stałego zamieszkania w turystycznych obiektach noclegowych w 2024 r.



Czas pobytu w turystycznych obiektach noclegowych

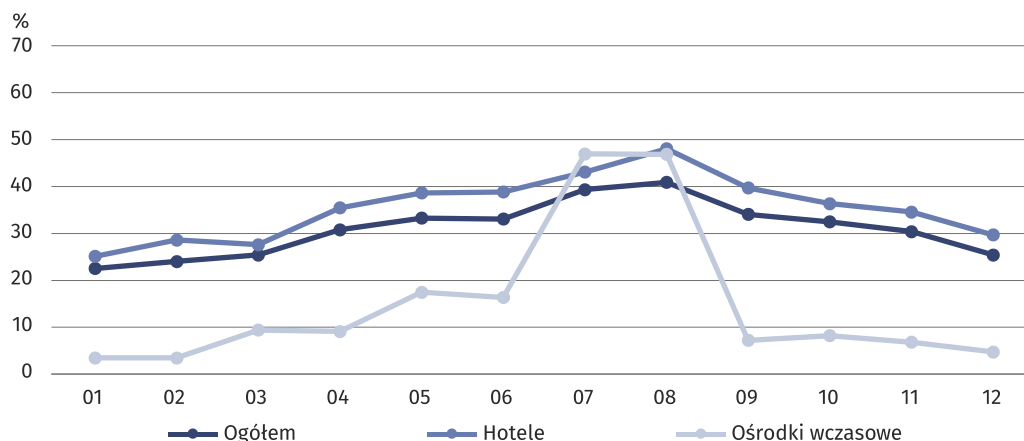
W ostatnich latach obserwuje się zróżnicowany czas pobytu w turystycznych obiektach noclegowych. W 2024 r. przeciętnie na jednego turystę przypadały 2,0 noclegi. Turysta krajowy skorzystał średnio z 2,1 noclegu, natomiast zagraniczny z 1,5 noclegu. Długość pobytu w turystycznych obiektach noclegowych wynikała ze specyfiki obiektu. Turyści najdłużej przebywali w zakładach uzdrowiskowych – 11,2 dnia, w ośrodkach kolonijnych – 6,1 dnia czy w ośrodkach wczasowych – 3,9 dnia. Najkrócej pozostawali m.in turyści na kempingach – 1,4 dnia.

Stopień wykorzystania miejsc noclegowych

W okresie od stycznia do grudnia 2024 r. stopień wykorzystania miejsc noclegowych we wszystkich turystycznych obiektach noclegowych wyniósł 31,9% i był niższy niż w 2023 r. W kraju natomiast stopień wykorzystania miejsc noclegowych wyniósł 40,1%. Najintensywniej wykorzystywane były miejsca w zakładach uzdrowiskowych (73,3%), hotelach (35,8%), w ośrodkach wczasowych (31,9%), ośrodkach kolonijnych (31,3%) oraz w zespołach domków turystycznych (25,2%). W najmniejszym stopniu wykorzystane były miejsca w szkolnych schroniskach młodzieżowych (9,7%), kempingach (8,6%), hostelach (14,3%) i kwaterach agroturystycznych (16,8%). W ciągu roku stopień wykorzystania miejsc był zróżnicowany – najwyższy w sierpniu (41,1%), najniższy zaś w styczniu (22,6%).

Najwyższy stopień wykorzystania miejsc noclegowych odnotowano w zakładach uzdrowiskowych

Wykres 4. Stopień wykorzystania miejsc noclegowych w wybranych turystycznych obiektach noclegowych w 2024 r.



Do dyspozycji gości zameldowanych w turystycznych obiektach noclegowych pozostawały różnego rodzaju placówki gastronomiczne. Według stanu w dniu 31 lipca 2024 r. w obiektach turystycznych czynne były 162 restauracje, 79 barów i kawiarni, 48 stołówek oraz 15 punktów gastronomicznych.

Wynajęte pokoje i stopień ich wykorzystania w obiektach hotelowych

Od stycznia do końca grudnia 2024 roku w obiektach hotelowych (czyli w hotelach, motelach, pensjonatach i innych obiektach hotelowych) wynajęto 960,8 tys. pokoi, tj. o 1,1% mniej niż w 2023 r. Turyści zagraniczni wynajęli ogółem 136,0 tys. pokoi (mniej o 4,3% niż w 2023 r.).

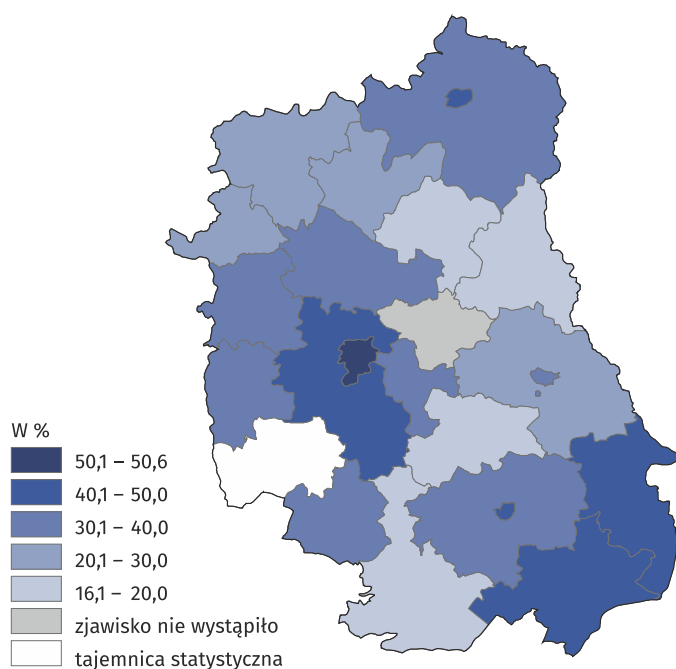
Według podziału terytorialnego, najczęściej wynajętych pokoi odnotowano w obiektach hotelowych zlokalizowanych w Lublinie (39,7% ogółu) i powiecie puławskim (12,2%). Znaczący udział wynajętych pokoi odnotowano także w powiecie bialskim (7,6%), Zamościu (6,3%), powiecie lubelskim (5,7%) i powiecie zamojskim (4,3%).

Biorąc pod uwagę rodzaje obiektów, najczęściej, bo aż 835,1 tys. pokoi wynajęto w hotelach. W skali roku liczba wynajętych pokoi zmniejszyła się o 0,6%. Turyści zagraniczni wynajęli 119,4 tys. pokoi hotelowych (mniej o 4,9% niż w 2023 r.).

Wykorzystanie pokoi w hotelach, motelach, pensjonatach i innych obiektach hotelowych w ciągu całego 2023 r. wyniosło 41,2%. Największy stopień wykorzystania pokoi w obiektach hotelowych zanotowano w sierpniu – 52,2%, a najniższy w styczniu – 30,2%.

W 2024 r. w obiektach hotelowych wynajęto 960,8 tys. pokoi a stopień ich wykorzystania był niższy niż rok wcześniej

Mapa 2. Stopień wykorzystania pokoi w obiektach hotelowych w 2024 r.



W przypadku cytowania danych Głównego Urzędu Statystycznego prosimy o zamieszczenie informacji: „Źródło: dane GUS”, a w przypadku publikowania obliczeń dokonanych na danych opublikowanych przez GUS prosimy o zamieszczenie informacji: „Źródło: opracowanie własne na podstawie danych GUS”.

Opracowanie merytoryczne:
Urząd Statystyczny w Lublinie

Dyrektor Krzysztof Markowski
Tel: 81 533 20 51

Rzeczoznawca:
Informatorium Statystyczne

Tel: 81 533 27 14

Osoba ds. kontaktów z mediami

Elżbieta Łoś
Lubelski Ośrodek Badań Regionalnych
Tel: 81 465 20 28
e-mail: e.los@stat.gov.pl



lublin.stat.gov.pl



@LUBLIN_STAT



@UrzadStatystycznyLublin

Powiązane opracowania

[Wykorzystanie turystycznych obiektów noclegowych w 2024 r.](#)

[Turystyka w 2023 roku](#)

Temat dostępny w bazach danych

[Bank Danych Lokalnych - temat turystyka](#)

Ważniejsze pojęcia dostępne w słowniku

[Turystyka](#)

[Hotel](#)

[Motel](#)

[Pensjonat](#)

[Dom wycieczkowy](#)

[Ośrodek wczasowy](#)

[Turyści zagraniczni w turystycznych obiektach noclegowych](#)

[Miejsca noclegowe w turystycznych obiektach noclegowych](#)

[Noclegi udzielone w turystycznych obiektach noclegowych](#)

[Stopień wykorzystania miejsc noclegowych lub pokoi w turystycznych obiektach noclegowych](#)

[Turysta](#)

[Wynajęte pokoje](#)