

Koniunktura gospodarcza, opinie formułowane przez jednostki z siedzibą w województwie LUBELSKIM – marzec 2025 r.

Pogłębione pytania o aktualne zagadnienia gospodarcze – oceny i oczekiwania

31.03.2025 r.

1,0

Wskaźnik ogólnego klimatu koniunktury gospodarczej w przetwórstwie przemysłowym

W marcu br. w większości badanych obszarów gospodarki przedsiębiorcy oceniają koniunkturę niekorzystnie. Najbardziej pesymistyczne nastroje gospodarcze, choć na niezmiennym poziomie w skali miesiąca, panują wśród jednostek zajmujących się transportem i gospodarką magazynową. W handlu hurtowym i detalicznym podmioty wyrażają niekorzystne opinie odnośnie sytuacji gospodarczej, choć zbliżone do tych z lutego br. Mniej pesymistycznie oceniają koniunkturę jednostki

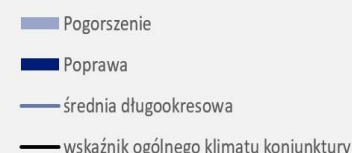
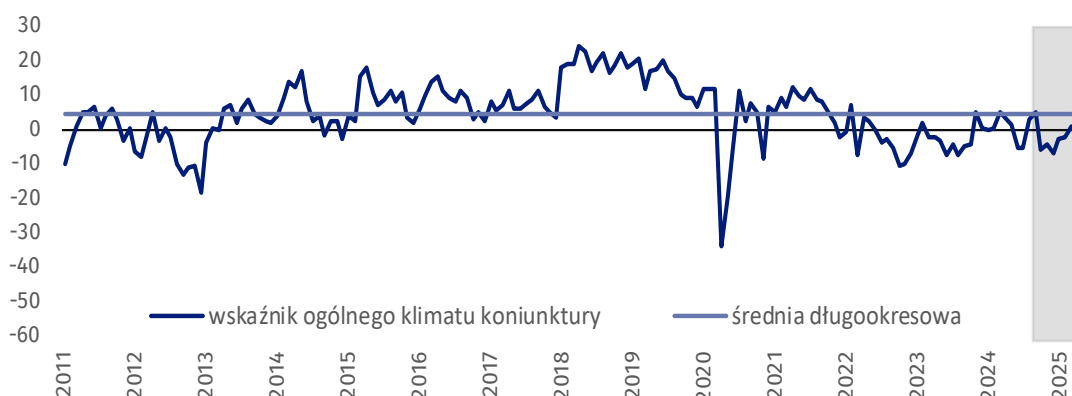
prowadzące działalność w budownictwie. W sekcji informacja i komunikacja odnotowano największą poprawę opinii – wzrost wartości wskaźnika o 68,1 w porównaniu z poprzednim miesiącem. Wśród tych jednostek opinie na temat koniunktury są korzystne. Pozytywne nastroje gospodarcze, wyższe niż w lutym br., obserwuje się również wśród przedsiębiorców działających w branży przetwórstwa przemysłowego oraz w sektorze zakwaterowania i gastronomii.

Do badania za bieżący miesiąc – odpowiedzi udzielane w okresie od 1 do 10 dnia bm. – dołączono moduł pytań dotyczących szybkiej diagnozy rynku pracy (wyniki w tablicy 2).

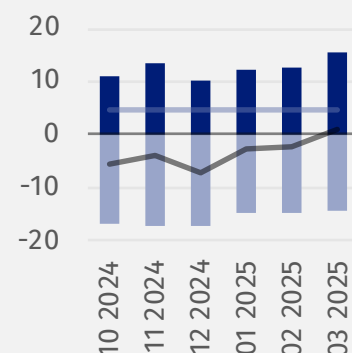


Przetwórstwo przemysłowe (wykres 1)

Wskaźnik ogólnego klimatu koniunktury kształtuje się na poziomie plus 1,0, tj. wyższym niż przed miesiącem (minus 2,2).



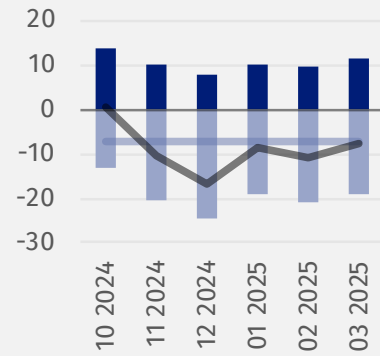
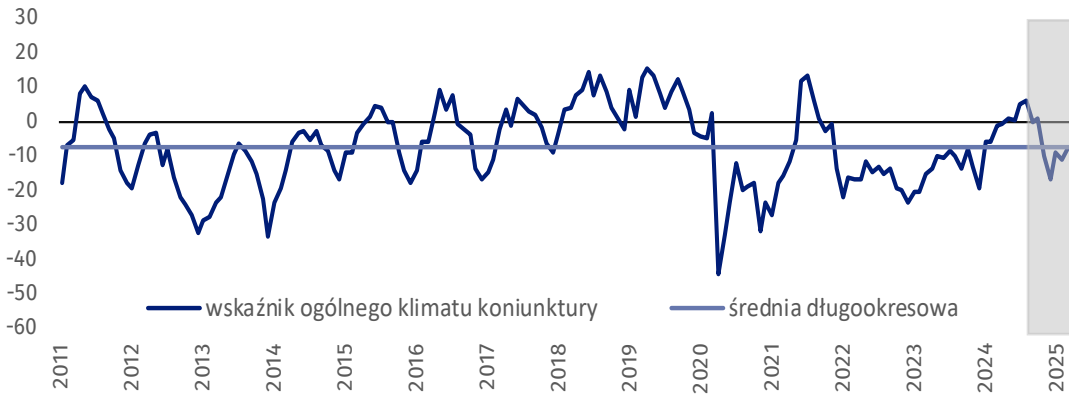
Wskaźnik ogólnego klimatu koniunktury i jego składowe w ostatnich sześciu miesiącach





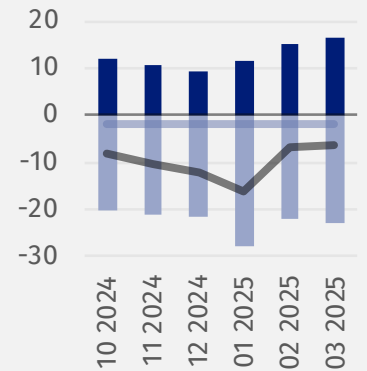
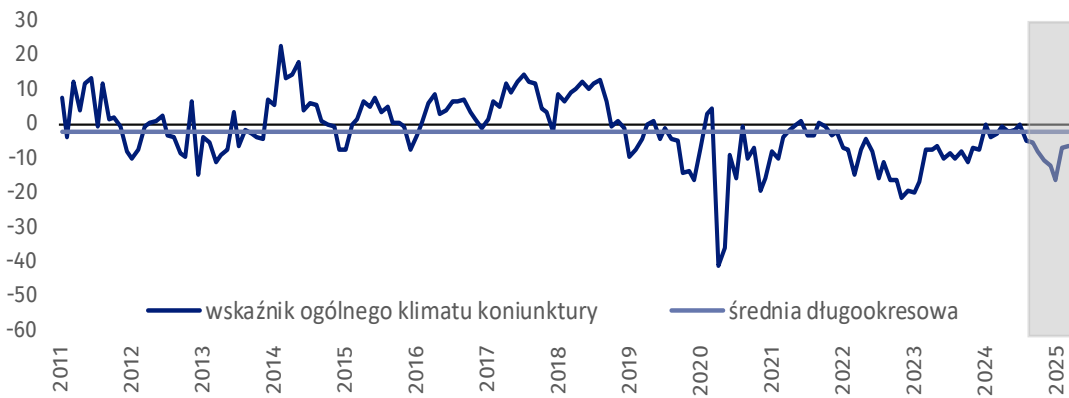
Budownictwo (wykres 2)

W marcu br. wskaźnik ogólnego klimatu koniunktury kształtuje się na poziomie minus 7,5, tj. wyższym niż w lutym (minus 11,0).



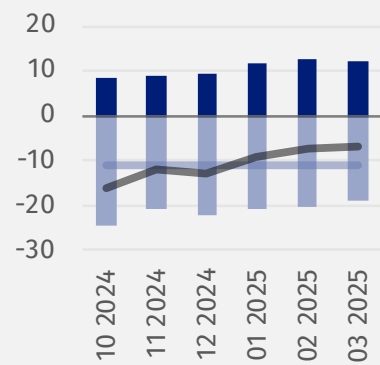
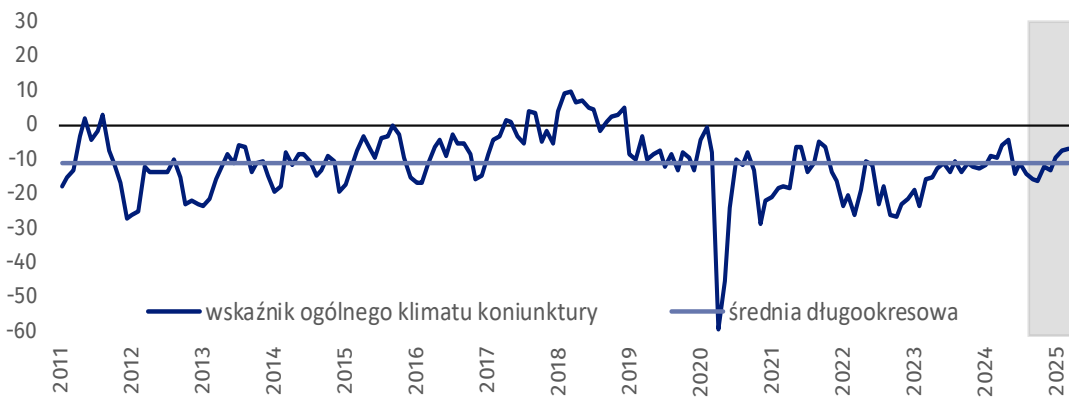
Handel hurtowy (wykres 3)

W marcu br. wskaźnik ogólnego klimatu koniunktury kształtuje się na poziomie minus 6,1, tj. podobnym jak przed miesiącem (minus 6,9).



Handel detaliczny (wykres 4)

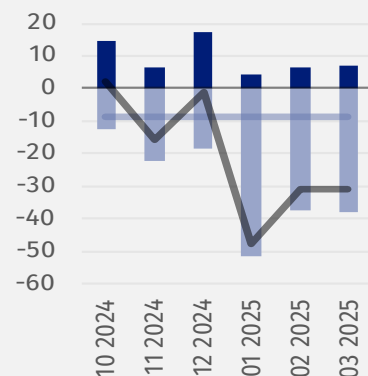
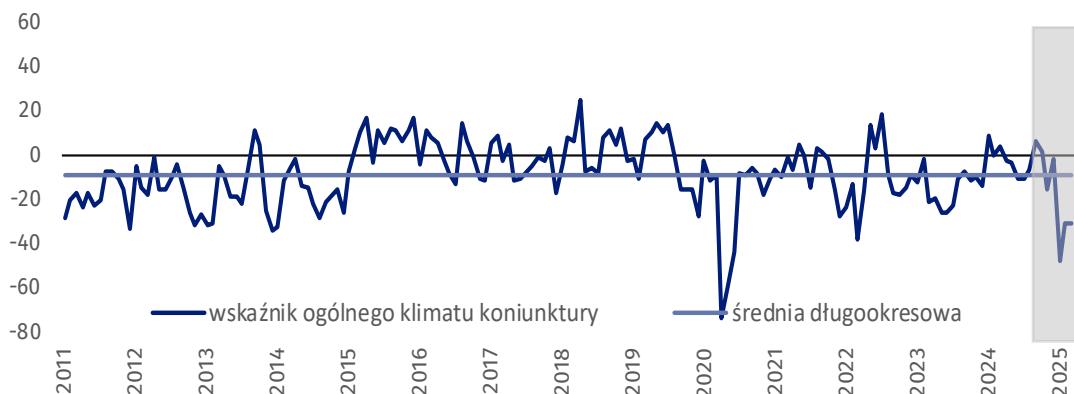
W bieżącym miesiącu wskaźnik ogólnego klimatu koniunktury kształtuje się na poziomie minus 6,9, tj. podobnym jak w lutym (minus 7,5).





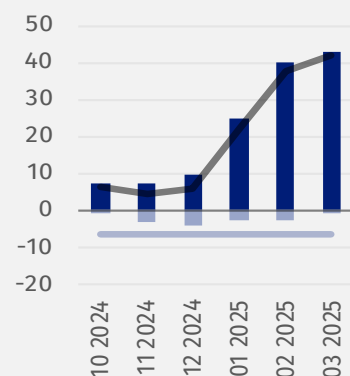
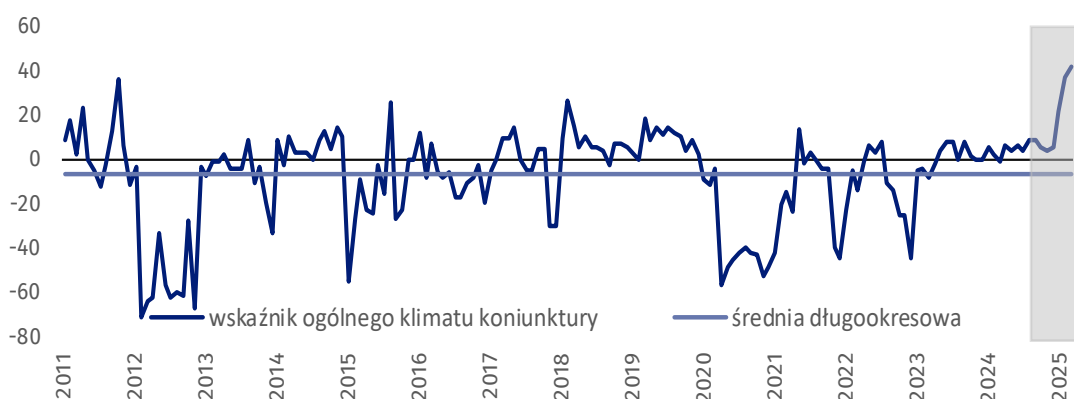
Transport i gospodarka magazynowa (wykres 5)

W marcu br. wskaźnik ogólnego klimatu koniunktury kształtuje się na poziomie minus 30,9, tj. takim samym jak przed miesiącem (minus 30,9).



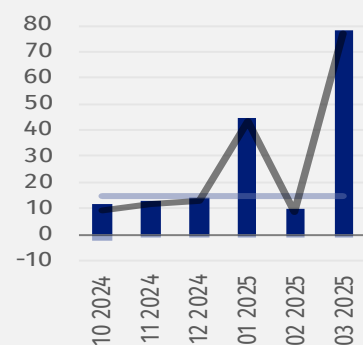
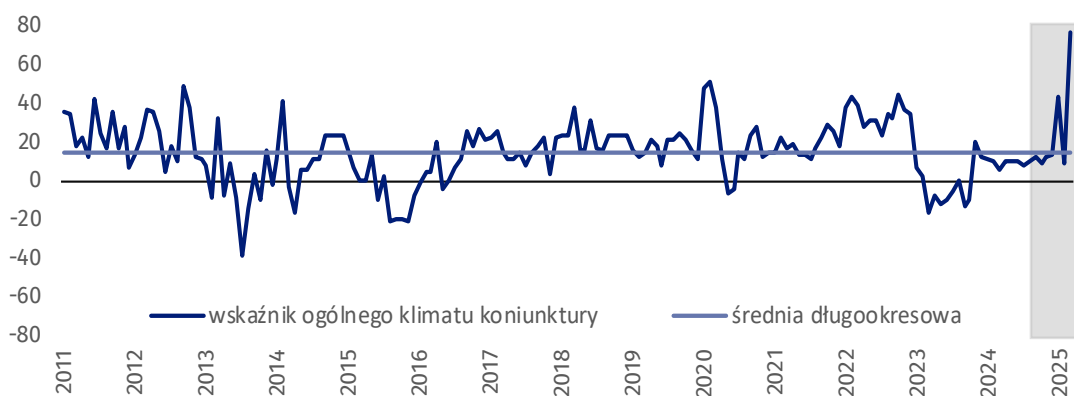
Zakwaterowanie i gastronomia (wykres 6)

W bieżącym miesiącu wskaźnik ogólnego klimatu koniunktury kształtuje się na poziomie plus 42,1, tj. wyższym niż w lutym (plus 37,7).



Informacja i komunikacja (wykres 7)

Wskaźnik ogólnego klimatu koniunktury kształtuje się na poziomie plus 77,0, tj. wyższym niż w lutym (plus 8,9).








Tablica 1. Wskaźniki ogólnego klimatu koniunktury według rodzaju działalności

WYSZCZEGÓLNIENIE		Analogiczny miesiąc ubiegłego roku	Ubiegły miesiąc	Bieżący miesiąc	Średnia długookresowa
Przetwórstwo przemysłowe 	wskaźnik ogólnego klimatu koniunktury	5,4	-2,2	1,0	4,6
	składowa "diagnostyczna" wskaźnika	6,3	-3,1	2,8	7,4
	składowa "prognostyczna" wskaźnika	4,5	-1,2	-0,8	1,7
Budownictwo 	wskaźnik ogólnego klimatu koniunktury	-1,3	-11,0	-7,5	-7,2
	składowa "diagnostyczna" wskaźnika	-11,1	-2,6	-8,3	-7,2
	składowa "prognostyczna" wskaźnika	8,5	-19,4	-6,6	-7,1
Handel hurtowy 	wskaźnik ogólnego klimatu koniunktury	-2,7	-6,9	-6,1	-1,9
	składowa "diagnostyczna" wskaźnika	-4,2	-7,2	-7,2	1,9
	składowa "prognostyczna" wskaźnika	-1,2	-6,6	-4,9	-5,7
Handel detaliczny 	wskaźnik ogólnego klimatu koniunktury	-9,2	-7,5	-6,9	-11,0
	składowa "diagnostyczna" wskaźnika	-10,2	-2,7	-7,6	-8,4
	składowa "prognostyczna" wskaźnika	-8,1	-12,2	-6,2	-13,4
Transport i gospodarka magazynowa 	wskaźnik ogólnego klimatu koniunktury	4,1	-30,9	-30,9	-8,6
	składowa "diagnostyczna" wskaźnika	-8,0	-35,3	-34,7	-9,1
	składowa "prognostyczna" wskaźnika	16,1	-26,4	-27,1	-8,2
Zakwaterowanie i gastronomia 	wskaźnik ogólnego klimatu koniunktury	-0,5	37,7	42,1	-6,6
	składowa "diagnostyczna" wskaźnika	3,1	41,8	48,0	-4,4
	składowa "prognostyczna" wskaźnika	-4,0	33,6	36,2	-8,7
Informacja i komunikacja 	wskaźnik ogólnego klimatu koniunktury	5,5	8,9	77,0	14,8
	składowa "diagnostyczna" wskaźnika	10,1	15,4	80,1	26,6
	składowa "prognostyczna" wskaźnika	0,9	2,3	73,8	3,1

Pogłębione pytania o aktualne zagadnienia gospodarcze – oceny i oczekiwania

Badanie zostało przeprowadzone od 1 do 10 dnia bieżącego miesiąca na próbie jednostek przemysłowych, budowlanych, handlowych i usługowych. Odpowiedzi na cały dodatkowy blok pytań są udzielane na zasadzie dobrowolności. W poniższej tabelcy we wszystkich pytaniach prezentowany jest ważony procent odpowiedzi respondentów na dany wariant. Dane zostały zagregowane zgodnie z metodologią agregacji (ważenia) stosowaną standardowo w badaniu koniunktury gospodarczej.

Tablica 2. Pogłębione pytania o aktualne zagadnienia gospodarcze

Pytania					
	Przetwórstwo przemysłowe	Budownictwo	Handel hurtowy	Handel detaliczny	Usługi
RYNEK PRACY					
1. Czy zamierzają Państwo w najbliższych trzech miesiącach:					
w przypadku pracowników relatywnie łatwych do zastąpienia – w porównaniu z aktualną sytuacją:					
zwiększyć zatrudnienie	12,6	7,7	6,8	3,1	4,2
utrzymać zatrudnienie	71,3	75,7	75,5	72,2	81,0
ograniczyć zatrudnienie	16,1	16,6	17,7	24,7	14,8
w przypadku pracowników relatywnie trudnych do zastąpienia – w porównaniu z aktualną sytuacją:					
zwiększyć zatrudnienie	15,4	4,0	2,9	1,3	8,0
utrzymać zatrudnienie	80,5	85,0	84,7	84,1	82,0
ograniczyć zatrudnienie	4,1	11,0	12,4	14,6	10,0
2. Które z poniższych czynników i w jakim stopniu wpłyną na poziom wynagrodzenia pracowników w Państwa firmie w najbliższych trzech miesiącach:					
w istotnym stopniu					
utrzymanie realnej wartości wynagrodzeń (podwyżki inflacyjne)	56,8	60,8	43,5	63,4	55,6
sytuacja finansowa firmy	58,1	59,6	71,5	61,5	63,4
utrzymanie konkurencyjnych płac	33,2	21,7	28,7	15,0	47,0
inne	10,2	12,1	14,7	9,9	14,8
w małym stopniu/brak wpływu					
utrzymanie realnej wartości wynagrodzeń (podwyżki inflacyjne)	36,4	31,3	35,6	24,6	28,9
sytuacja finansowa firmy	24,1	35,6	23,2	26,1	33,5
utrzymanie konkurencyjnych płac	38,9	41,4	41,0	52,7	23,6
inne	40,3	38,9	34,4	47,2	44,9
3. W jakim stopniu Państwa decyzje w zakresie zatrudnienia i wynagrodzeń w najbliższych trzech miesiącach oparte są:					
w istotnym stopniu					
na podstawie bieżących danych	66,2	55,8	63,8	64,2	65,6
na podstawie oczekiwań dotyczących zmian jakie mogą nastąpić w długim okresie (rok)	50,2	37,9	36,2	39,2	43,2
w małym stopniu/brak wpływu					
na podstawie bieżących danych	33,8	44,2	34,2	35,5	33,9
na podstawie oczekiwań dotyczących zmian jakie mogą nastąpić w długim okresie (rok)	47,5	62,1	63,8	59,0	56,0

W przypadku cytowania danych Głównego Urzędu Statystycznego prosimy o zamieszczenie informacji: „Źródło danych GUS”, a w przypadku publikowania obliczeń dokonanych na danych opublikowanych przez GUS prosimy o zamieszczenie informacji: „Opracowanie własne na podstawie danych GUS”.

Opracowanie merytoryczne:
Urząd Statystyczny w Zielonej Górze

p.o. Dyrektora Robert Wróbel

Tel: 68 322 31 12


Rozpowszechnianie:
Wydział Współpracy z Mediami

Tel. komórkowy: +48 695 255 032


Tel. stacjonarne: +48 22 608 38 04, +48 22 449 41 45,
+48 22 608 30 09


e-mail: obslugaprasowa@stat.gov.pl


 www.stat.gov.pl

 @GUS_STAT

 @GlownyUrzadStatystyczny

 gus_stat

 glownyurządstatystycznygus

 glownyurządstatystyczny

Powiązane opracowania

[Koniunktura gospodarcza w przetwórstwie przemysłowym, budownictwie, handlu i usługach](#)

Informacje sygnałne – opinie formułowane przez jednostki z siedzibą w danym województwie dostępne na stronach Urzędów Statystycznych

[Badanie koniunktury gospodarczej – zeszyt metodologiczny](#)

Temat dostępny w bazach danych

[Dziedzinowa Baza Wiedzy Koniunktura Gospodarcza](#)

[Bank Danych Makroekonomicznych \(BDM\)](#)

Ważniejsze pojęcia dostępne w słowniku

[Koniunktura gospodarcza](#)