

Aktywność ekonomiczna ludności¹ w województwie kujawsko-pomorskim w czwartym kwartale 2024 r.

31.03.2025 r.

59,2%

Współczynnik aktywności zawodowej w czwartym kwartale 2024 r.

Według Badania Aktywności Ekonomicznej Ludności (BAEL) w województwie kujawsko-pomorskim w czwartym kwartale 2024 r. w stosunku do poprzedniego kwartału odnotowano spadek liczby biernych zawodowo i stopy bezrobocia, natomiast wzrost współczynnika aktywności zawodowej oraz wskaźnika zatrudnienia.

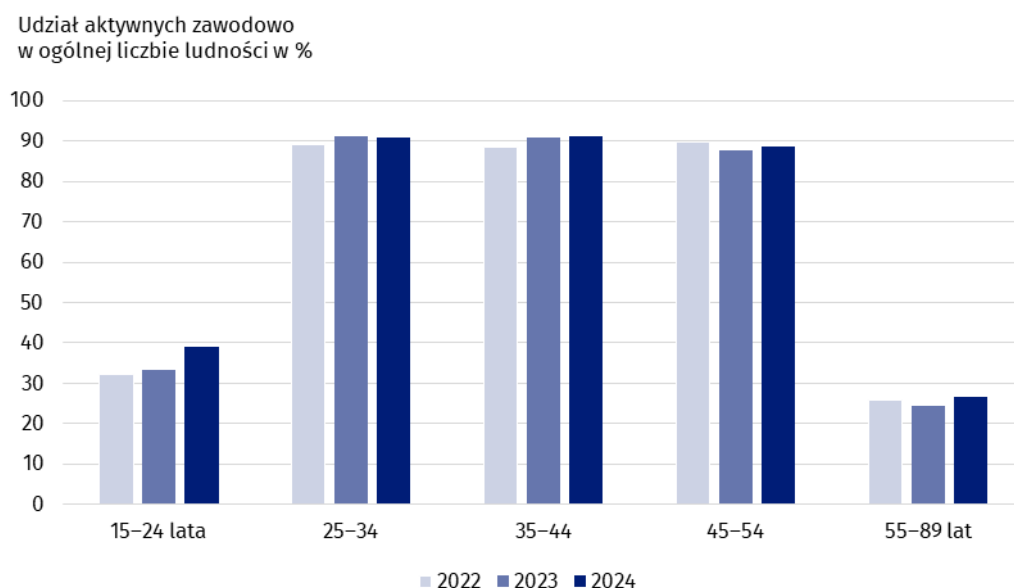
Aktywni zawodowo

W czwartym kwartale 2024 r. w województwie kujawsko-pomorskim było 950 tys. osób aktywnych zawodowo (pracujących i bezrobotnych) w wieku 15–89 lat. Ich liczba była o 2 tys. osób większa niż w poprzednim kwartale i o 12 tys. osób większa niż w czwartym kwartale 2023 r.

Współczynnik aktywności zawodowej, który określa udział aktywnych zawodowo w wieku 15–89 lat w ogólnej liczbie ludności w tej kategorii wieku, w czwartym kwartale 2024 r. wyniósł 59,2% (w kraju 58,5%). Współczynnik ten był o 0,2 p. proc. wyższy niż w poprzednim kwartale i o 0,9 p. proc. wyższy niż w analogicznym kwartale 2023 r.

W czwartym kwartale 2024 r. w województwie kujawsko-pomorskim 52,4% kobiet było aktywnych zawodowo, tj. 5. lokata wśród województw

Wykres 1. Współczynnik aktywności zawodowej ludności według grup wieku w czwartym kwartale



¹ Wyniki wstępne. Wyniki BAEL odnoszą się do ludności przebywającej lub zamierzającej przebywać na terenie kraju co najmniej 12 miesięcy, zamieszkałej w gospodarstwach domowych.

Wśród mężczyzn współczynnik aktywności zawodowej wyniósł 66,5%, natomiast w przypadku kobiet był niższy – 52,4%. W przypadku mężczyzn omawiany wskaźnik wzrósł zarówno w stosunku do poprzedniego kwartału (o 0,1 p. proc.), jak i do analogicznego okresu poprzedniego roku (o 1,9 p. proc.). W przypadku kobiet wskaźnik ten wzrósł w ujęciu kwartalnym (o 0,1 p. proc.), ale zmalał w ujęciu rocznym (o 0,2 p. proc.)

Udział osób pracujących i bezrobotnych w ogólnej populacji osób w wieku 15–89 lat mieszkających w miastach w czwartym kwartale 2024 r. wyniósł 57,2% (o 1,7 p. proc. mniej w ujęciu kwartalnym i o 1,4 p. proc. mniej w ujęciu rocznym), a w przypadku mieszkańców wsi – 61,9% (wzrost odpowiednio o 2,9 p. proc. i o 4,0 p. proc.).

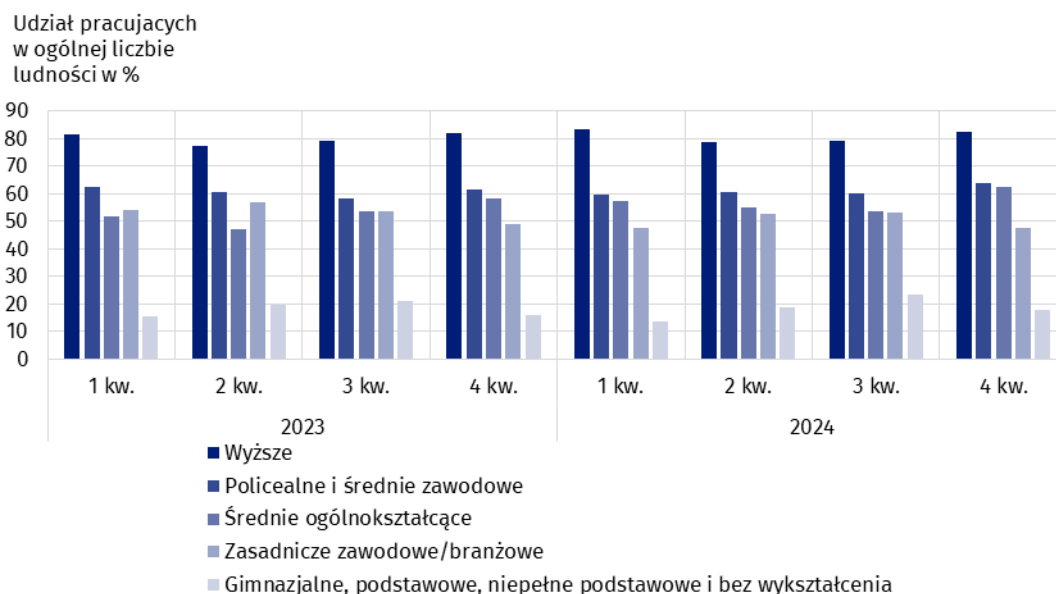
W czwartym kwartale 2024 r. w województwie kujawsko-pomorskim najwyższy współczynnik aktywności zawodowej odnotowano w grupie osób w wieku 35–44 lata (91,1%). Najwyższy wzrost współczynnika, zarówno w stosunku do poprzedniego kwartału, jak i analogicznego kwartału poprzedniego roku odnotowano w grupie 15–24 lata (odpowiednio o 5,8 p. proc. i o 5,9 p. proc.).

W okresie październik–grudzień 2024 r. na 1000 osób pracujących przypadało 757 osób niepracujących (bezrobotnych i biernych zawodowo). W stosunku do poprzedniego kwartału wskaźnik zmniejszył się o 6 osób, a w stosunku do czwartego kwartału 2023 r. zmniejszył się o 33 osoby.

W czwartym kwartale 2024 r. w województwie kujawsko-pomorskim pracowało 914 tys. osób w wieku 15–89 lat (5,3% pracujących w kraju). Liczba pracujących zwiększyła się zarówno w stosunku do poprzedniego kwartału (o 3 tys. osób), jak i do analogicznego okresu 2023 r. (o 15 tys. osób). Większość pracujących, bo 54,5% stanowili mężczyźni (w Polsce 53,9%).

W okresie październik–grudzień 2024 r. wskaźnik zatrudnienia wśród mężczyzn był o 14,9 p. proc. wyższy niż w grupie kobiet

Wykres 2. Wskaźnik zatrudnienia osób w wieku 15–89 lat według poziomu wykształcenia



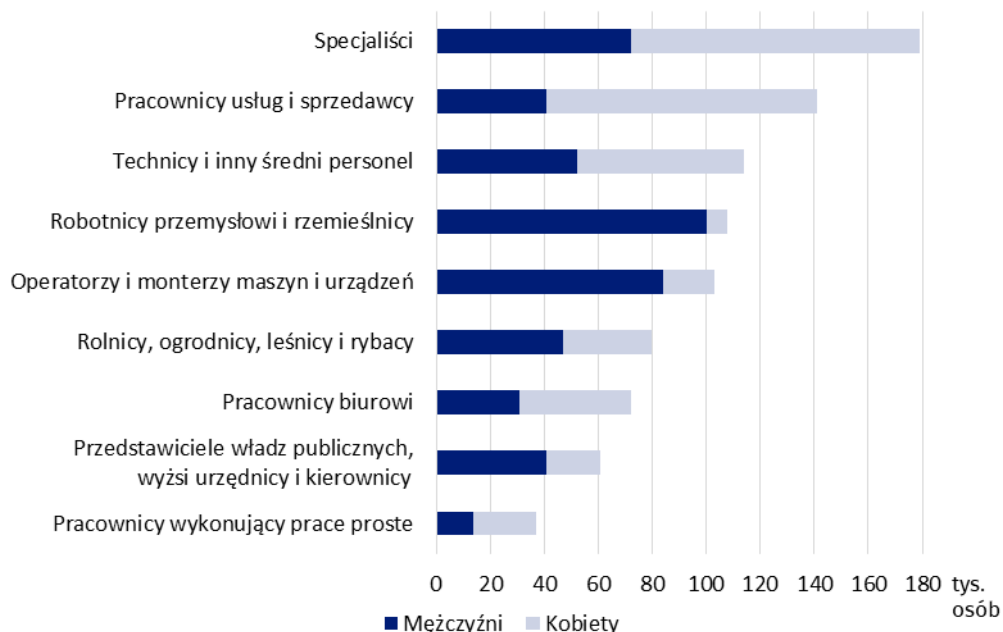
W czwartym kwartale 2024 r. w województwie kujawsko-pomorskim wskaźnik zatrudnienia wyniósł 56,9%, tj. 7. lokata w Polsce

Udział pracujących w wieku 15–89 lat w ogólnej liczbie ludności w tym wieku, czyli wskaźnik zatrudnienia, w czwartym kwartale 2024 r. wyniósł 56,9% (w kraju 56,8%). Wskaźnik ten był wyższy zarówno w porównaniu z poprzednim kwartałem (o 0,2 p. proc.), jak i analogicznym kwartałem 2023 r. (o 1,0 p. proc.). Największą zmianę wskaźnika zatrudnienia odnotowano wśród pracujących posiadających wykształcenie średnie ogólnokształcące zarówno w porównaniu z poprzednim kwartałem, jak i czwartym kwartałem 2023 r. (odpowiednio o 8,5 p. proc. i o 3,8 p. proc.).

W województwie kujawsko-pomorskim w czwartym kwartale 2024 r. w sektorze prywatnym pracowało 714 tys. osób, czyli 78,1% ogółu pracujących (w kraju 75,1%). W sektorze prywatnym większość, bo 57,4% pracujących stanowili mężczyźni (w kraju 59,2%). W sektorze publicznym pracowało 201 tys. osób. W sektorze tym kobiety stanowiły większość – 55,7% pracujących (w kraju 62,0%).

W czwartym kwartale 2024 r. z pracy najmniej utrzymywało się 736 tys. osób. Stanowili oni 80,5% ogółu pracujących (w kraju 81,3%). Grupa pracodawców oraz pracujących na własny rachunek wyniosła 177 tys. osób, tj. o 19 tys. osób więcej niż w poprzednim kwartale, natomiast o 13 tys. osób mniej niż w analogicznym kwartale poprzedniego roku.

Wykres 3. Pracujący według wielkich grup zawodów i płci w czwartym kwartale 2024 r.



W czwartym kwartale 2024 r. najliczniejszą grupę pracujących według wielkich grup zawodów stanowili Specjaliści, których było 179 tys. (19,6% pracujących). Największy wzrost pracujących względem poprzedniego kwartału odnotowano w grupie Operatorzy i monterzy maszyn i urządzeń (o 13,2%), a spadek w grupie Pracownicy wykonujący prace proste (o 31,5%).

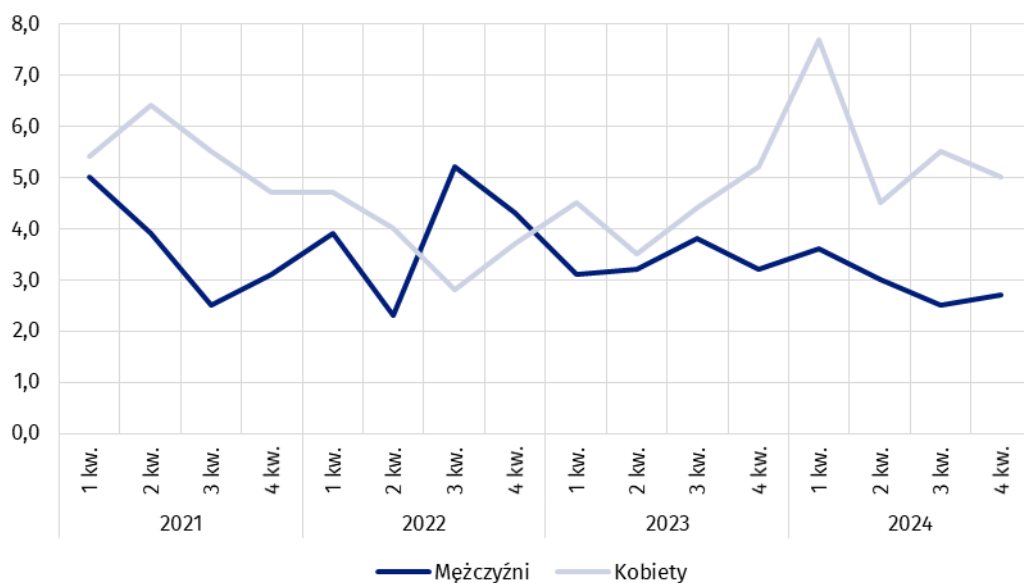
W czwartym kwartale 2024 r. w województwie kujawsko-pomorskim było 36 tys. osób bezrobotnych w wieku 15–74 lata. Populacja bezrobotnych zmniejszyła się zarówno względem poprzedniego kwartału (o 1 tys. osób), jak i względem czwartego kwartału 2023 r. (o 3 tys. osób). Przeciętny czas poszukiwania pracy przez osoby bezrobotne wyniósł 8,3 miesiąca (w kraju 8,4 miesiąca).

Według definicji BAEL stopa bezrobocia wyraża udział bezrobotnych w liczbie aktywnych zawodowo. W czwartym kwartale 2024 r. wyniosła ona 3,8% (w kraju 2,8%), czyli o 0,1 p. proc. mniej niż w trzecim kwartale 2024 r. i o 0,4 p. proc. mniej niż w analogicznym kwartale poprzedniego roku.

W czwartym kwartale 2024 r. w województwie kujawsko-pomorskim stopa bezrobocia wyniosła 3,8% (tylko w dwóch województwach odnotowano wyższą)

Wykres 4. Stopa bezrobocia według płci (według BAEL)

Udział bezrobotnych w liczbie aktywnych zawodowo w %

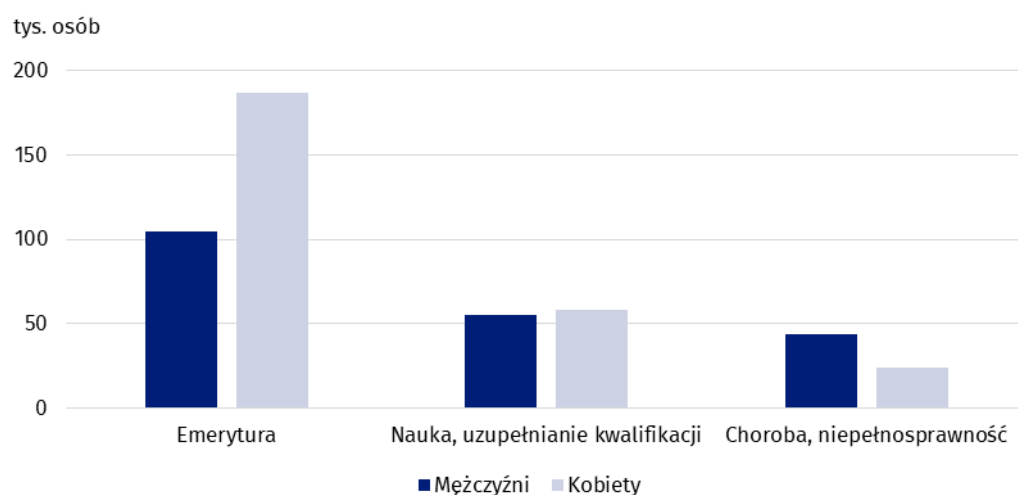


W czwartym kwartale 2024 r. w województwie kujawsko-pomorskim stopa bezrobocia w miastach wyniosła 3,5%, a na wsiach 3,9%

Bierni zawodowo

W czwartym kwartale 2024 r. w województwie kujawsko-pomorskim było 656 tys. osób biernych zawodowo w wieku 15–89 lat, co stanowiło 40,8% ludności w tej grupie wieku (w kraju 41,5%). W odniesieniu do poprzedniego kwartału, jak i czwartego kwartału 2023 r. odnotowano spadek liczby osób biernych zawodowo (odpowiednio o 2 tys. i o 15 tys. osób). Większość biernych zawodowo stanowiły kobiety – 60,7%.

Wykres 5. Bierni zawodowo w wieku 15–74 lata według wybranych przyczyn i płci w czwartym kwartale 2024 r.



W czwartym kwartale 2024 r. 530 tys. osób biernych zawodowo w wieku 15–74 lata nie poszukiwało pracy. Głównym tego powodem była emerytura, na którą wskazało 55,1% nieposzukujących pracy osób. W następnej kolejności respondenci wskazali na naukę, uzupełnianie kwalifikacji – 21,3% oraz chorobę lub niepełnosprawność – 12,8%.

Tablica 1. Aktywność ekonomiczna ludności w wieku 15–89 lat w czwartym kwartale 2024 r.

Wyszczególnienie	Ogółem	Aktywni zawodowo			Bierni zawodowo
		razem	pracujący	bezrobotni ^a	
	w tysiącach				
Ogółem	1606	950	914	36	656
według płci					
Mężczyźni	770	512	498	14	258
Kobiety	836	438	416	22	398
według miejsca zamieszkania					
Miasta	944	540	521	19	404
Wieś	662	410	393	16	252
według wieku					
15–24 lata	192	75	68	.	117
25–34	218	198	185	13	21
35–44	291	265	258	.	26
45–54	278	246	241	.	32
55–89 lat	626	166	162	.	460
Wiek produkcyjny	1084	906	870	35	179
W wieku 15–64 lata	1213	927	892	35	286
według wykształcenia					
Wyższe	381	321	314	.	60
Policealne i średnie zawodowe	413	270	263	.	144
Średnie ogólnokształcące	183	120	114	.	63
Zasadnicze zawodowe	372	189	178	11	183
Gimnazjalne, podstawowe, niepełne podstawowe i bez wykształcenia	256	50	46	.	207

a Osoby w wieku 15–74 lata. b 18–59 lat dla kobiet, 18–64 lata dla mężczyzn.

U w a g a.

Od 4 kwartału 2023 r. do uogólniania wyników badania na populację generalną zastosowano dane o ludności rezydującej Polski zamieszkałej w mieszkaniach, pochodzące z bilansów opracowanych na podstawie wyników Narodowego Spisu Powszechnego Ludności i Mieszkań z 2021 (do 3 kw. 2023 r. wyniki były uogólniane na populację generalną z wykorzystaniem danych o ludności pochodzących z bilansów opracowanych na podstawie wyników NSP 2011). Dane opublikowane w niniejszej informacji sygnalnej za okres od 1 kwartału 2021 r. do 3 kwartału 2023 r., zostały przeliczone zgodnie z nową podstawą uogólniania danych, są zatem porównywalne.






W opracowaniu sumy składników mogą różnić się od wielkości „ogółem”, co jest wynikiem zaokrągleń dokonywanych przy uogólnianiu wyników badania. Ze względu na reprezentacyjną metodę badania zalecana jest ostrożność w posługiwaniu się danymi w tych przypadkach, gdy zastosowano bardziej szczegółowe podziały i występują liczby niskiego rzędu (mniejsze niż 20 tys.). Liczby, które po uogólnieniu wyników z próby wynoszą poniżej 10 tys., zostały zastąpione znakiem kropki („.”), co oznacza, że konkretna wartość nie może być pokazana z uwagi na losowy błąd próby.

W przypadku cytowania danych Głównego Urzędu Statystycznego prosimy o zamieszczenie informacji: „Źródło danych GUS”, a w przypadku publikowania obliczeń dokonanych na danych opublikowanych przez GUS prosimy o zamieszczenie informacji: „Opracowanie własne na podstawie danych GUS”.

Opracowanie merytoryczne:
Urząd Statystyczny w Bydgoszczy
Dyrektor dr Wiesława Gierańczyk
Tel: 52 366 93 90

Rozpowszechnianie:
Zespół do spraw obsługi mediów
Tel: 539 671 457, 532 457 701

Kujawsko-Pomorski Ośrodek Badań Regionalnych
Tel: 539 671 457
e-mail: media_USB DG@stat.gov.pl

-  bydgoszcz.stat.gov.pl
-  [@BYDGOSZCZ_STAT](https://twitter.com/BYDGOSZCZ_STAT)
-  [@GlownyUrzadStatystyczny](https://www.facebook.com/GlownyUrzadStatystyczny)
-  [gus_stat](https://www.instagram.com/gus_stat)
-  [glownyurządstatystycznygus](https://www.youtube.com/glownyurządstatystycznygus)
-  [glownyurządstatystyczny](https://www.linkedin.com/company/glownyurządstatystyczny)

Powiązane opracowania

[Zeszyt metodologiczny Badanie Aktywności Ekonomicznej Ludności](#)
[Aktywność ekonomiczna ludności w województwie kujawsko-pomorskim w trzecim kwartale 2024 r.](#)
[Pracujący, bezrobotni i bierni zawodowo \(wyniki wstępne BAEL\) - 4 kwartał 2024 roku](#)
[Aktywność ekonomiczna ludności Polski – 3 kwartał 2024 roku](#)

Temat dostępny w bazach danych

[Bank Danych Lokalnych](#)
[Bank Danych Makroekonomicznych](#)
[Dziedzinowe Bazy Wiedzy](#)

Ważniejsze pojęcia dostępne w słowniku

[Pojęcia stosowana w statystyce publicznej](#)