

Koniunktura gospodarcza, opinie formułowane przez jednostki z siedzibą w województwie KUJAWSKO-POMORSKIM – maj 2025 r.

Pogłębione pytania o aktualne zagadnienia gospodarcze – oceny i oczekiwania

29.05.2025 r.

-7,2

Wskaźnik ogólnego klimatu koniunktury gospodarczej w przetwórstwie przemysłowym

W maju br. wskaźnik ogólnego klimatu koniunktury w większości badanych obszarów gospodarki wskazuje na poprawę lub stabilizację koniunktury w gospodarce. W porównaniu z poprzednim miesiącem największa poprawa koniunktury wystąpiła w transporcie i gospodarce magazynowej, wzrost wskaźnika koniunktury o 16,7. Natomiast największy spadek wskaźnika ogólnego klimatu odnotowano w sekcji budownictwo, o 6,4 w skali miesiąca. Jednostki

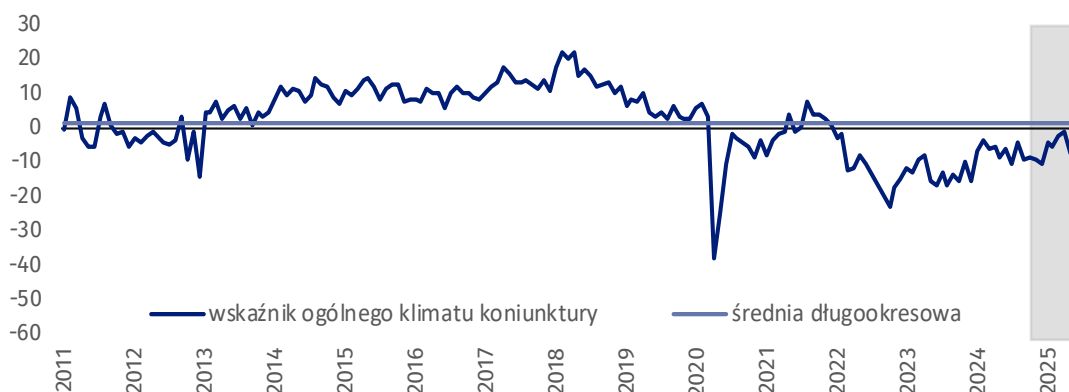
z sekcji informacja i komunikacja oceniają koniunkturę najbardziej korzystnie (plus 14,4), a wartość wskaźnika jest powyżej średniej długookresowej (plus 3,1). Najbardziej pesymistyczne oceny formułują podmioty z sekcji transport i gospodarka magazynowa (minus 13,3), a wartość wskaźnika jest poniżej średniej długookresowej (minus 6,3).

Do badania za bieżący miesiąc – odpowiedzi udzielane w okresie od 1 do 10 dnia bm. – dołączono moduł pytań dotyczących inwestycji (wyniki w tabelicy 2).

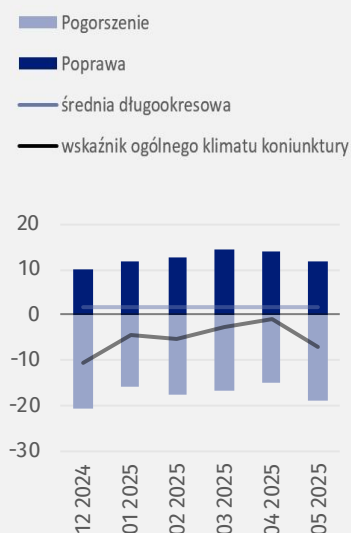


Przetwórstwo przemysłowe (wykres 1)

Wskaźnik ogólnego klimatu koniunktury kształtuje się na poziomie minus 7,2 (przed miesiącem minus 1,1).



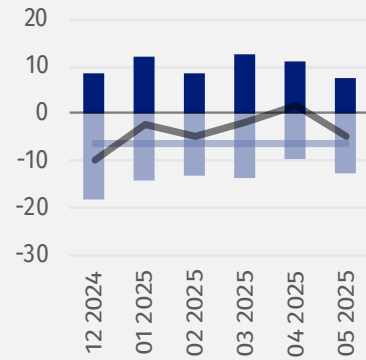
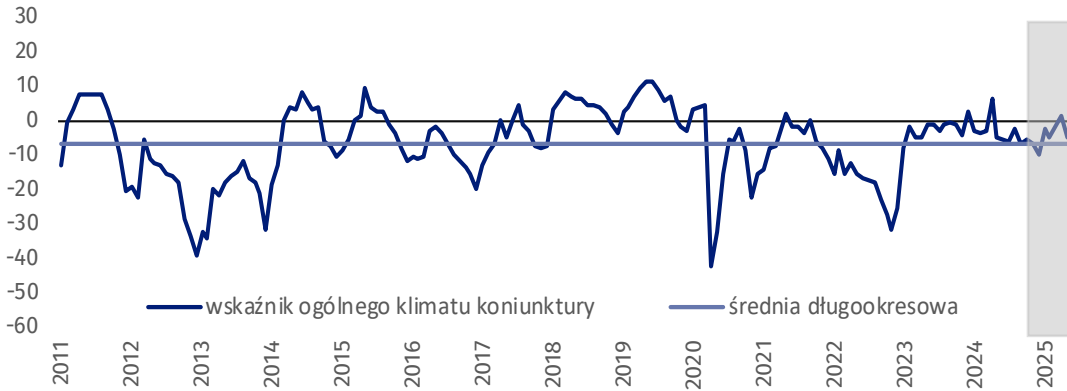
Wskaźnik ogólnego klimatu koniunktury i jego składowe w ostatnich sześciu miesiącach





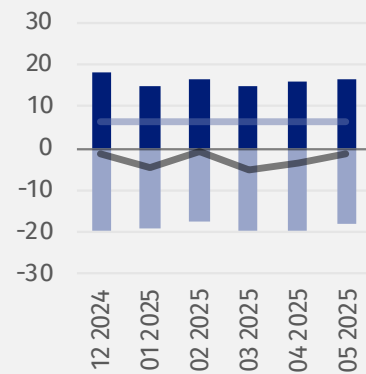
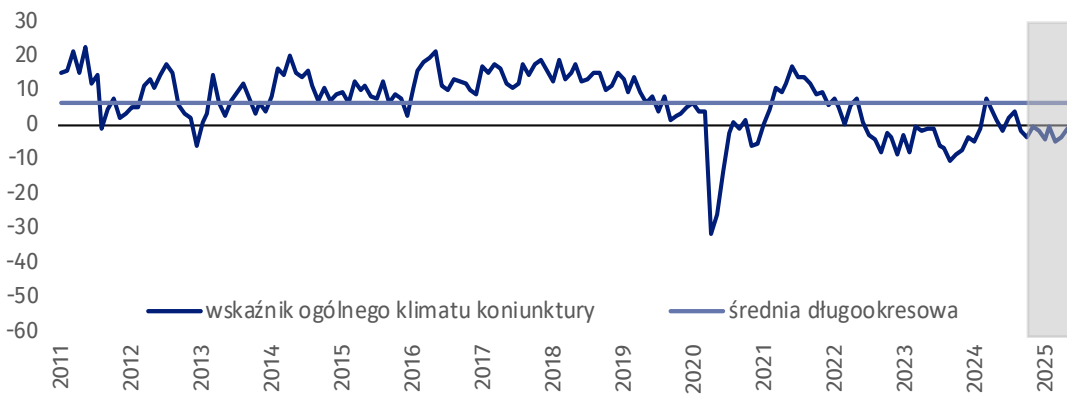
Budownictwo (wykres 2)

W maju br. wskaźnik ogólnego klimatu koniunktury kształtuje się na poziomie minus 4,9 (w kwietniu plus 1,5).



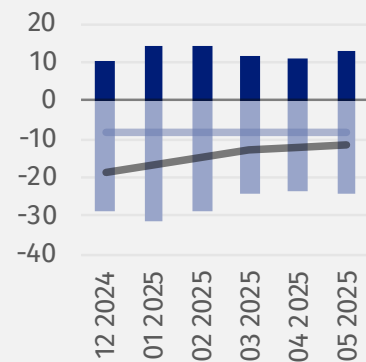
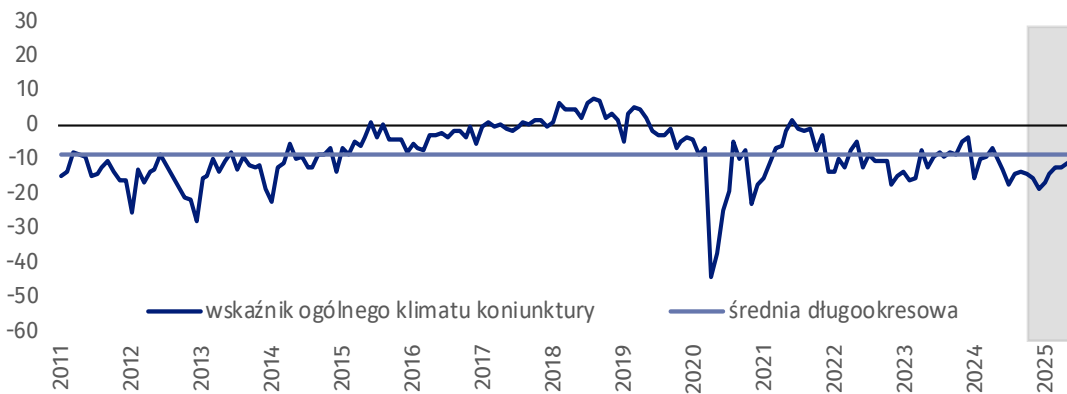
Handel hurtowy (wykres 3)

W maju br. wskaźnik ogólnego klimatu koniunktury kształtuje się na poziomie minus 1,4 (przed miesiącem minus 3,6).



Handel detaliczny (wykres 4)

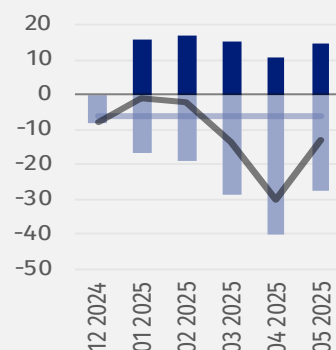
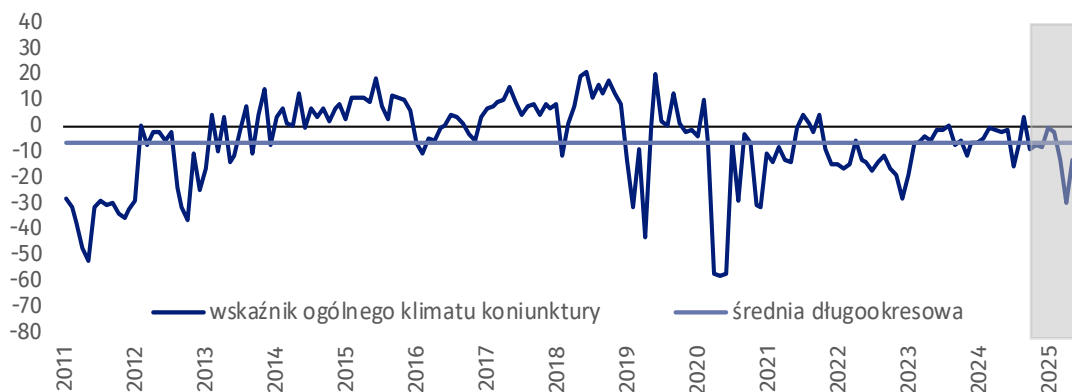
W bieżącym miesiącu wskaźnik ogólnego klimatu koniunktury kształtuje się na poziomie minus 11,2 (w kwietniu minus 12,3).





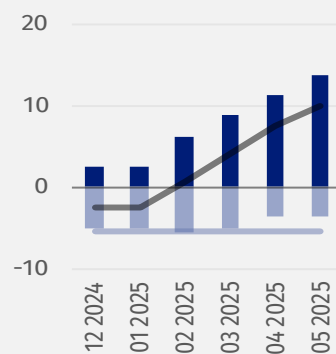
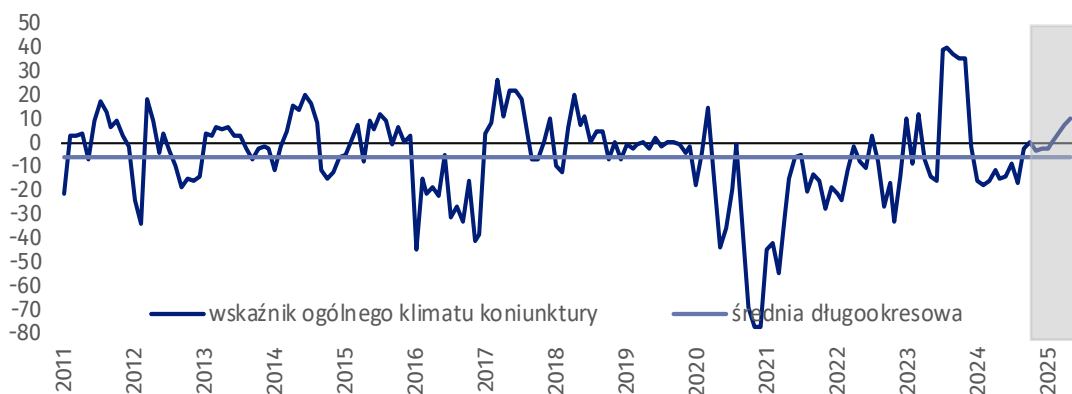
Transport i gospodarka magazynowa (wykres 5)

W maju br. wskaźnik ogólnego klimatu koniunktury kształtuje się na poziomie minus 13,3 (przed miesiącem minus 30,0).



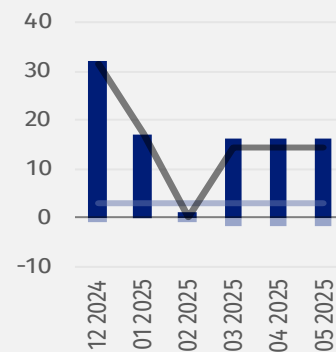
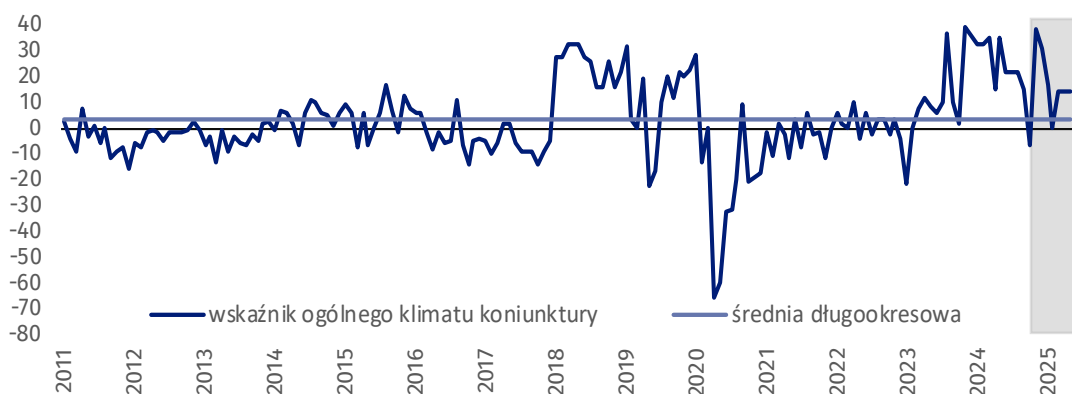
Zakwaterowanie i gastronomia (wykres 6)

W bieżącym miesiącu wskaźnik ogólnego klimatu koniunktury kształtuje się na poziomie plus 10,1 (w kwietniu plus 7,6).






Informacja i komunikacja (wykres 7)

Wskaźnik ogólnego klimatu koniunktury kształtuje się na poziomie plus 14,4 (w kwietniu plus 14,4).








Tablica 1. Wskaźniki ogólnego klimatu koniunktury według rodzaju działalności

WYSZCZEGÓLNIENIE		Analogiczny miesiąc ubiegłego roku	Ubiegły miesiąc	Bieżący miesiąc	Średnia długo-okresowa
Przetwórstwo przemysłowe 	wskaźnik ogólnego klimatu koniunktury	-8,7	-1,1	-7,2	1,6
	składowa "diagnostyczna" wskaźnika	-12,5	-6,3	-7,8	2,0
	składowa "prognostyczna" wskaźnika	-4,8	4,1	-6,5	1,2
Budownictwo 	wskaźnik ogólnego klimatu koniunktury	-5,1	1,5	-4,9	-6,6
	składowa "diagnostyczna" wskaźnika	-2,5	4,0	-4,1	-6,6
	składowa "prognostyczna" wskaźnika	-7,6	-1,0	-5,6	-6,6
Handel hurtowy 	wskaźnik ogólnego klimatu koniunktury	1,2	-3,6	-1,4	6,5
	składowa "diagnostyczna" wskaźnika	7,8	0,6	2,3	16,8
	składowa "prognostyczna" wskaźnika	-5,4	-7,8	-5,1	-3,8
Handel detaliczny 	wskaźnik ogólnego klimatu koniunktury	-9,4	-12,3	-11,2	-8,5
	składowa "diagnostyczna" wskaźnika	-7,7	-11,1	-9,4	-5,7
	składowa "prognostyczna" wskaźnika	-11,1	-13,4	-12,9	-11,2
Transport i gospodarka magazynowa 	wskaźnik ogólnego klimatu koniunktury	-2,2	-30,0	-13,3	-6,3
	składowa "diagnostyczna" wskaźnika	-5,4	-23,6	-6,8	-6,7
	składowa "prognostyczna" wskaźnika	1,1	-36,3	-19,8	-5,9
Zakwaterowanie i gastronomia 	wskaźnik ogólnego klimatu koniunktury	-15,1	7,6	10,1	-5,5
	składowa "diagnostyczna" wskaźnika	-30,1	5,4	5,4	-5,7
	składowa "prognostyczna" wskaźnika	0,0	9,8	14,7	-5,3
Informacja i komunikacja 	wskaźnik ogólnego klimatu koniunktury	34,8	14,4	14,4	3,1
	składowa "diagnostyczna" wskaźnika	69,5	30,5	30,5	14,9
	składowa "prognostyczna" wskaźnika	0,0	-1,7	-1,7	-8,8

Pogłębione pytania o aktualne zagadnienia gospodarcze – oceny i oczekiwania

Badanie zostało przeprowadzone od 1 do 10 dnia bieżącego miesiąca na próbie jednostek przemysłowych, budowlanych, handlowych i usługowych. Odpowiedzi na cały dodatkowy blok pytań są udzielane na zasadzie dobrowolności. W poniższej tabelicy we wszystkich pytaniach prezentowany jest ważony procent odpowiedzi respondentów na dany wariant. Dane zostały zagregowane zgodnie z metodologią agregacji (ważenia) stosowaną standardowo w badaniu koniunktury gospodarczej.

Tablica 2. Pogłębione pytania o aktualne zagadnienia gospodarcze

Pytania	 Przetwórstwo przemysłowe	 Budownictwo	 Handel hurtowy	 Handel detaliczny	 Usługi
INWESTYCJE					
1. Jakie są aktualne przewidywania, co do poziomu inwestycji Państwa firmy w 2025 r. w odniesieniu do inwestycji zrealizowanych w 2024 r.:					
spadek poziomu inwestycji	43,8	29,0	19,4	38,9	36,1
znaczący	22,4	9,5	15,2	21,5	10,1
nieznaczny	21,4	19,5	4,2	17,4	26,0
utrzymanie poziomu inwestycji	41,7	54,3	69,7	56,8	57,2
wzrost poziomu inwestycji	14,5	16,7	10,9	4,3	6,7
nieznaczny	7,6	15,8	5,2	2,2	4,5
znaczący	6,9	0,9	5,7	2,1	2,2
2. Jakie są główne kierunki inwestowania Państwa firmy w bieżącym roku?					
procesy organizacyjne / biznesowe	17,0	5,8	17,4	7,1	13,0
szkolenie pracowników	22,0	23,7	12,7	6,2	20,6
autorskie prawa majątkowe, prawa pokrewne, licencje i koncesje (w tym programy komputerowe)	4,7	13,0	10,6	0,0	3,6
sprzęt komputerowy i telekomunikacyjny	14,1	16,3	17,2	15,1	20,5
B+R (badania + rozwój)	11,6	13,4	6,5	0,3	7,8
maszyny, urządzenia techniczne i narzędzia	65,7	41,7	31,3	26,2	20,0
grunty, budynki i budowle	12,1	6,2	20,1	8,7	9,2
środki transportu	12,2	26,9	15,0	7,8	24,2
brak planów inwestycyjnych	20,4	45,7	45,2	57,9	41,6
3. Które z poniższych barier w największym stopniu wpływają na skalę inwestycji Państwa firmy w bieżącym roku?					
wysokie koszty realizacji inwestycji	55,4	50,3	46,8	43,7	54,4
trudności w pozyskaniu zewnętrznych źródeł finansowania	15,4	10,0	10,7	14,3	18,7
długotrwałe procedury uzyskania zgody na inwestycje	10,7	18,6	20,6	4,4	12,5
problemy z zatrudnieniem pracowników	11,8	30,6	11,6	14,5	9,2
zerwane łańcuchy dostaw	5,4	0,7	3,8	2,2	0,2
wysoka inflacja	16,8	29,4	18,0	19,1	42,1
niejasne, niespójne i niestabilne przepisy prawne	25,0	26,7	30,9	19,0	41,2
niepewna sytuacja makroekonomiczna	34,6	26,5	39,4	35,8	41,5
niedostateczny popyt na produkty/ usługi oferowane przez firmę	18,1	16,4	18,6	29,1	30,7
brak barier	15,6	19,0	18,2	17,5	21,5
4. Jak bieżące zmiany sytuacji Państwa firmy oraz otoczenia rynkowego wpływają na skłonność do podejmowania inwestycji?					
pozytywny	7,9	2,6	3,4	3,5	4,3
neutralny	57,7	75,3	80,4	62,7	58,8
negatywny	34,4	22,1	16,2	33,8	36,9

W przypadku cytowania danych Głównego Urzędu Statystycznego prosimy o zamieszczenie informacji: „Źródło danych GUS”, a w przypadku publikowania obliczeń dokonanych na danych opublikowanych przez GUS prosimy o zamieszczenie informacji: „Opracowanie własne na podstawie danych GUS”.

Opracowanie merytoryczne:
Urząd Statystyczny w Zielonej Górze

p.o. Dyrektora Robert Wróbel

Tel: 68 322 31 12


Rozpowszechnianie:
Wydział Współpracy z Mediami

Tel. komórkowy: +48 695 255 032


Tel. stacjonarne: +48 22 608 38 04, +48 22 449 41 45,
+48 22 608 30 09


e-mail: obslugaprasowa@stat.gov.pl


 www.stat.gov.pl

 @GUS_STAT

 @GlownyUrzadStatystyczny

 gus_stat

 glownyurządstatystycznygus

 glownyurządstatystyczny

Powiązane opracowania

[Koniunktura gospodarcza w przetwórstwie przemysłowym, budownictwie, handlu i usługach](#)

Informacje sygnałne – opinie formułowane przez jednostki z siedzibą w danym województwie dostępne na stronach Urzędów Statystycznych

[Badanie koniunktury gospodarczej – zeszyt metodologiczny](#)

Temat dostępny w bazach danych

[Dziedzinowa Baza Wiedzy Koniunktura Gospodarcza](#)

[Bank Danych Makroekonomicznych \(BDM\)](#)

Ważniejsze pojęcia dostępne w słowniku

[Koniunktura gospodarcza](#)