

Koniunktura gospodarcza, opinie formułowane przez jednostki z siedzibą w województwie ŁÓDZKIM – kwiecień 2025 r.

Pogłębione pytania o aktualne zagadnienia gospodarcze – oceny i oczekiwania

29.04.2025 r.

-8,2

Wskaźnik ogólnego klimatu koniunktury gospodarczej w przetwórstwie przemysłowym

W kwietniu br. wskaźnik ogólnego klimatu koniunktury w większości sektorów wskazuje na poprawę lub stabilizację koniunktury w gospodarce. W porównaniu z poprzednim miesiącem największa poprawa koniunktury wystąpiła w transporcie i gospodarce magazynowej, a także informacji i komunikacji, wzrost wskaźnika odpowiednio o 19,8 i 8,1. Jedynie w handlu detalicznym odnotowano zauważalny spadek wskaźnika

ogólnego klimatu koniunktury, o 9,1 w skali miesiąca. Jednostki z sekcji transport i gospodarka magazynowa (plus 18,9) oceniają koniunkturę najbardziej korzystnie, a wartość wskaźnika jest powyżej średniej długookresowej (minus 13,3). Najbardziej pesymistyczne oceny formułują podmioty z sekcji przetwórstwo przemysłowe (minus 8,2), a wartość wskaźnika jest poniżej do średniej długookresowej (minus 1,6).

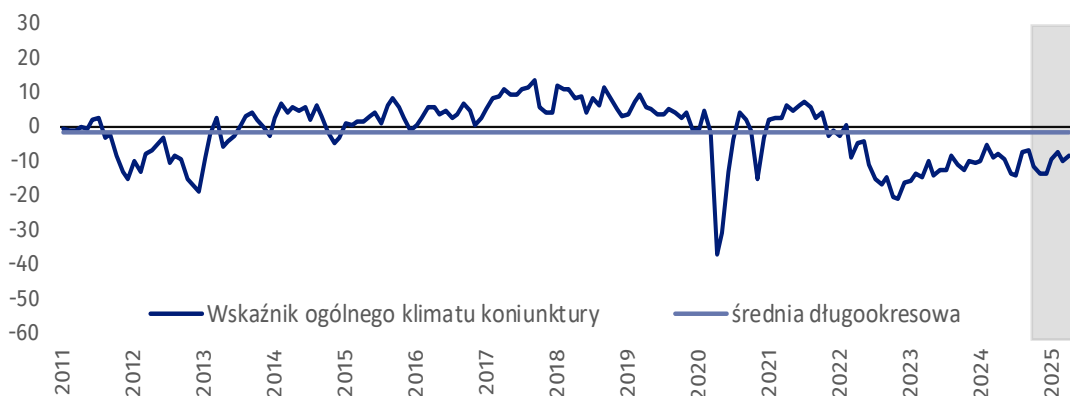
Do badania za bieżący miesiąc dołączono wyniki modułów:

- diagnozujących wpływ wojny w Ukrainie (Tablica 2);
- diagnozujących procesy cenowe (Tablica 2);

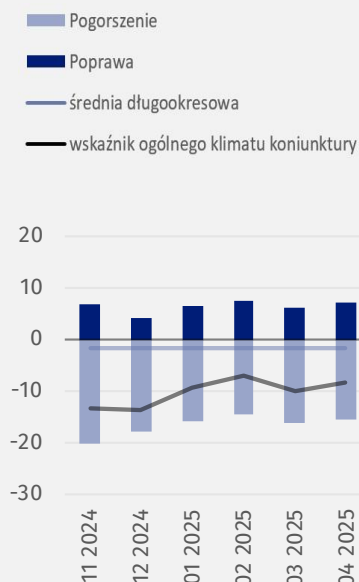


Przetwórstwo przemysłowe (wykres 1)

Wskaźnik ogólnego klimatu koniunktury kształtuje się na poziomie minus 8,2 (przed miesiącem minus 9,9).



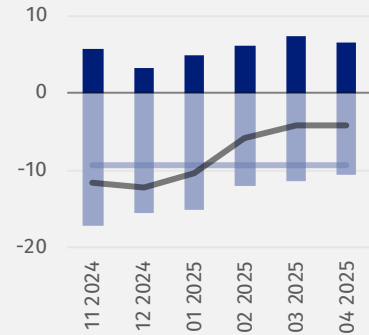
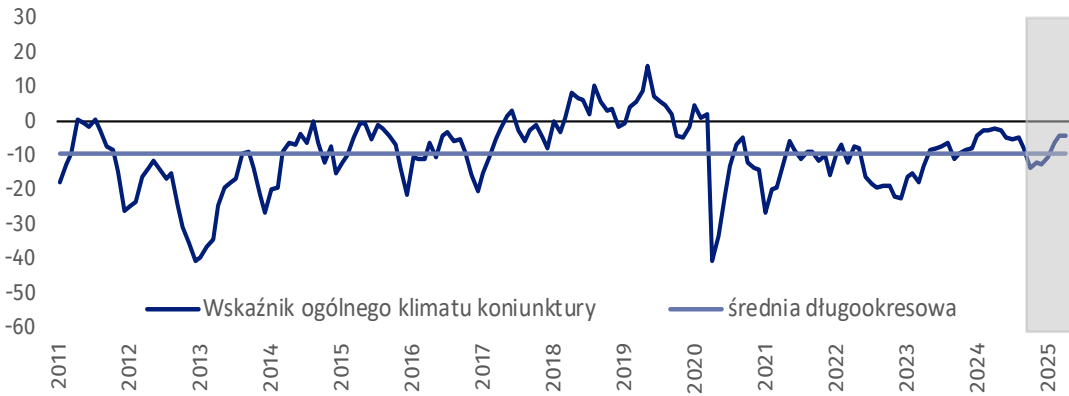
Wskaźnik ogólnego klimatu koniunktury i jego składowe w ostatnich sześciu miesiącach





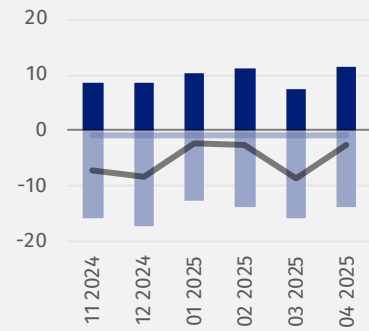
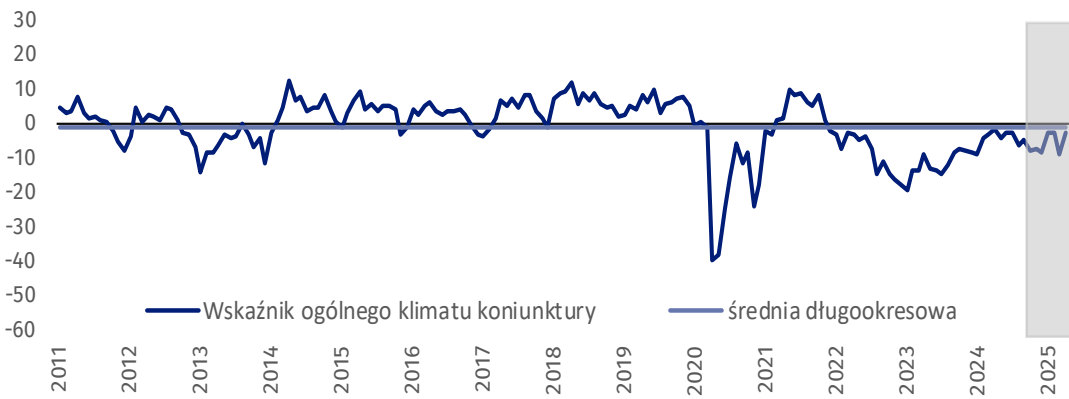
Budownictwo (wykres 2)

W kwietniu br. wskaźnik ogólnego klimatu koniunktury kształtuje się na poziomie minus 4,2 (w marcu minus 4,1).



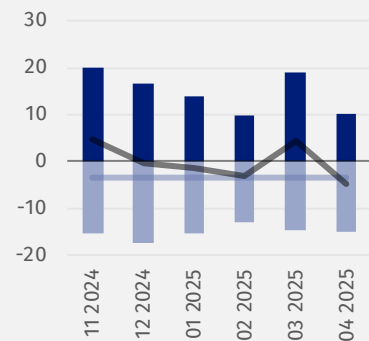
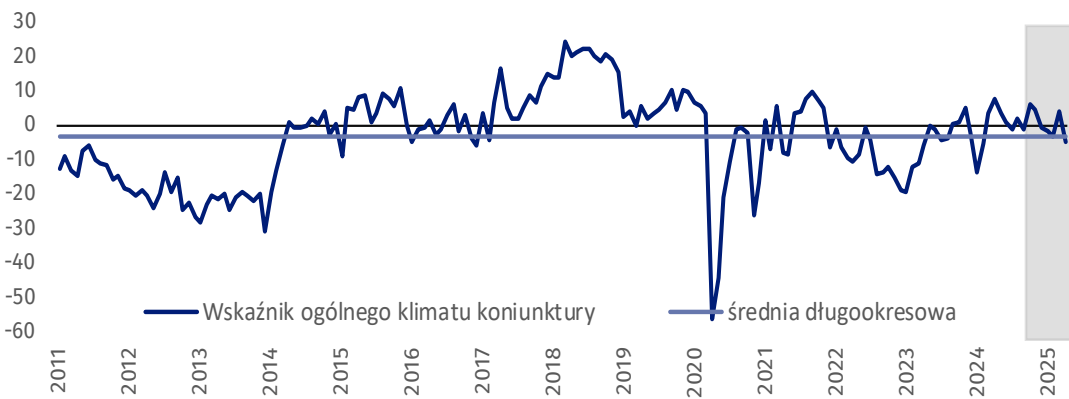
Handel hurtowy (wykres 3)

W kwietniu br. wskaźnik ogólnego klimatu koniunktury kształtuje się na poziomie minus 2,5 (przed miesiącem minus 8,5).



Handel detaliczny (wykres 4)

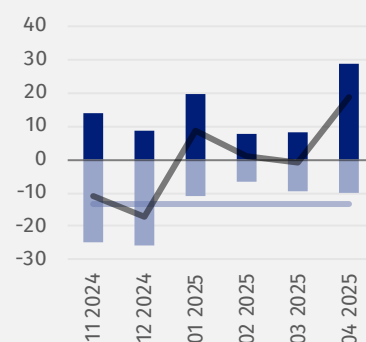
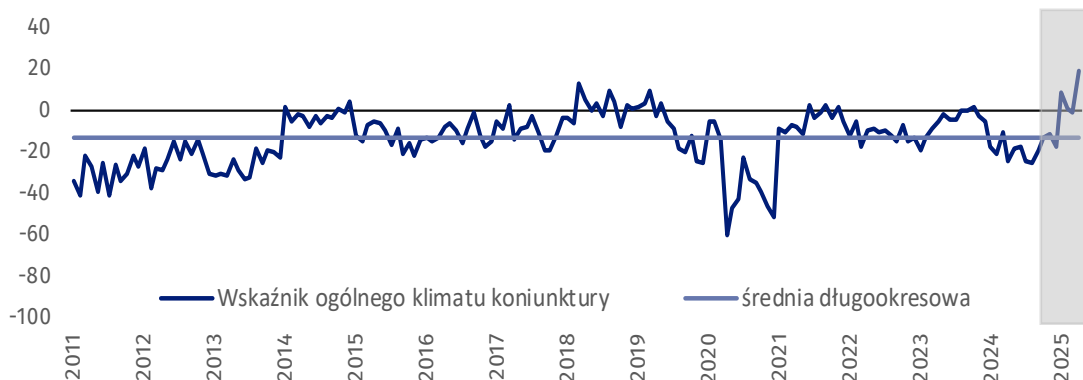
W bieżącym miesiącu wskaźnik ogólnego klimatu koniunktury kształtuje się na poziomie minus 4,7 (w marcu plus 4,4).





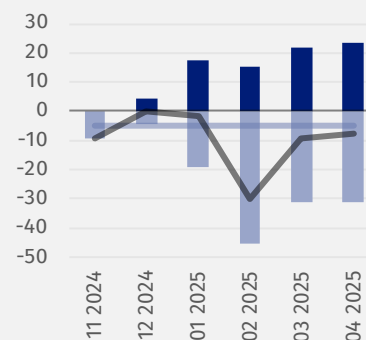
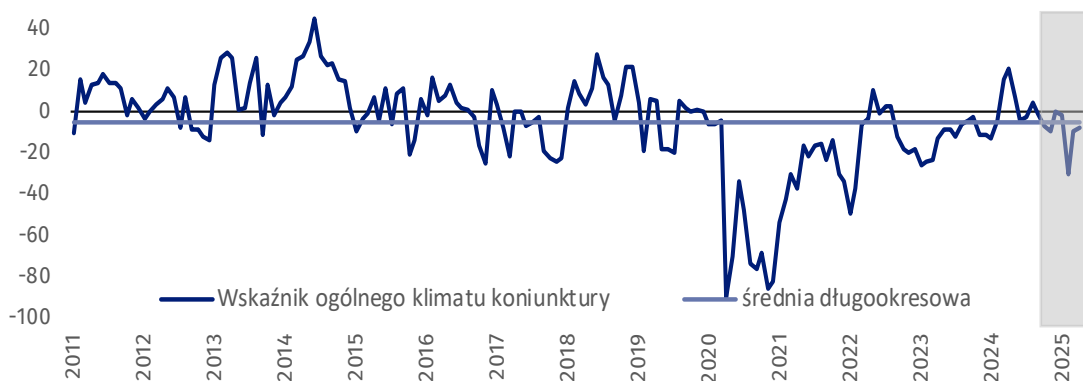
Transport i gospodarka magazynowa (wykres 5)

W kwietniu br. wskaźnik ogólnego klimatu koniunktury kształtuje się na poziomie plus 18,9 (przed miesiącem minus 0,9).



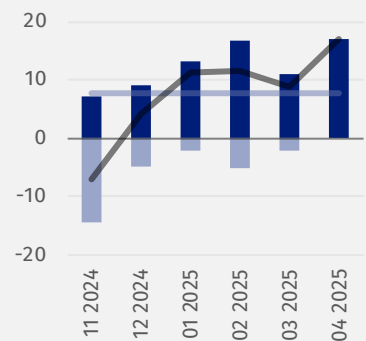
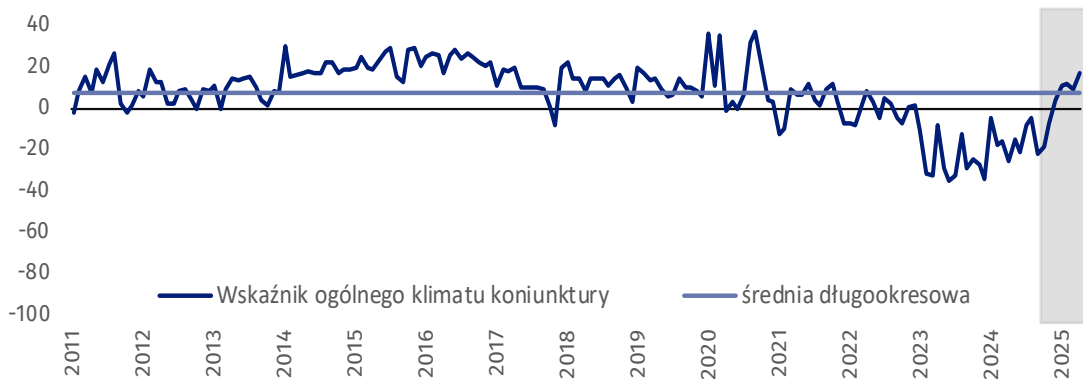
Zakwaterowanie i gastronomia (wykres 6)

W bieżącym miesiącu wskaźnik ogólnego klimatu koniunktury kształtuje się na poziomie minus 7,7 (w marcu minus 9,6).



Informacja i komunikacja (wykres 7)

Wskaźnik ogólnego klimatu koniunktury kształtuje się na poziomie plus 17,1 (w marcu plus 9,0).








Tablica 1. Wskaźniki ogólnego klimatu koniunktury według rodzaju działalności

WYSZCZEGÓLNIENIE		Analogiczny miesiąc ubiegłego roku	Ubiegły miesiąc	Bieżący miesiąc	Średnia długookresowa
Przetwórstwo przemysłowe 	wskaźnik ogólnego klimatu koniunktury	-7,5	-9,9	-8,2	-1,6
	składowa "diagnostyczna" wskaźnika	-8,0	-13,2	-11,5	-2,5
	składowa "prognostyczna" wskaźnika	-7,0	-6,5	-4,8	-0,6
Budownictwo 	wskaźnik ogólnego klimatu koniunktury	-2,0	-4,1	-4,2	-9,4
	składowa "diagnostyczna" wskaźnika	-2,1	-8,0	-4,9	-10,0
	składowa "prognostyczna" wskaźnika	-1,8	-0,2	-3,4	-8,7
Handel hurtowy 	wskaźnik ogólnego klimatu koniunktury	-1,5	-8,5	-2,5	-0,9
	składowa "diagnostyczna" wskaźnika	0,7	-5,8	-0,5	4,1
	składowa "prognostyczna" wskaźnika	-3,7	-11,1	-4,5	-5,9
Handel detaliczny 	wskaźnik ogólnego klimatu koniunktury	7,8	4,4	-4,7	-3,3
	składowa "diagnostyczna" wskaźnika	2,8	-0,3	-3,8	-2,1
	składowa "prognostyczna" wskaźnika	12,8	9,0	-5,5	-4,6
Transport i gospodarka magazynowa 	wskaźnik ogólnego klimatu koniunktury	-24,5	-0,9	18,9	-13,3
	składowa "diagnostyczna" wskaźnika	-26,3	-2,2	36,0	-15,0
	składowa "prognostyczna" wskaźnika	-22,6	0,4	1,8	-11,6
Zakwaterowanie i gastronomia 	wskaźnik ogólnego klimatu koniunktury	20,8	-9,6	-7,7	-5,0
	składowa "diagnostyczna" wskaźnika	6,0	-23,4	-23,4	-6,5
	składowa "prognostyczna" wskaźnika	35,5	4,2	8,0	-3,5
Informacja i komunikacja 	wskaźnik ogólnego klimatu koniunktury	-25,5	9,0	17,1	7,8
	składowa "diagnostyczna" wskaźnika	-18,1	22,1	33,3	17,2
	składowa "prognostyczna" wskaźnika	-32,9	-4,2	0,9	-1,7

Pogłębione pytania o aktualne zagadnienia gospodarcze – oceny i oczekiwania






Badanie zostało przeprowadzone od 1 do 10 dnia bieżącego miesiąca na próbie jednostek przemysłowych, budowlanych, handlowych i usługowych. Odpowiedzi na cały dodatkowy blok pytań są udzielane na zasadzie dobrowolności. W poniższej tabelicy we wszystkich pytaniach prezentowany jest ważony procent odpowiedzi respondentów na dany wariant. Dane zostały zagregowane zgodnie z metodologią agregacji (ważenia) stosowaną standardowo w badaniu koniunktury gospodarczej.

Tablica 2. Pogłębione pytania o aktualne zagadnienia gospodarcze

Pytania	 Przetwórstwo przemysłowe	 Budownictwo	 Handel hurtowy	 Handel detaliczny	 Usługi
PYTANIA O WPŁYW WOJNY W UKRAINIE					
1. Negatywne skutki wojny w Ukrainie i jej konsekwencje dla prowadzonej przez Państwa firmę działalności gospodarczej będą w bieżącym miesiącu:					
brak negatywnych skutków	46,9	48,2	48,0	51,0	52,2
nieznaczne	41,0	39,4	37,7	45,3	38,7
poważne	8,7	6,9	10,9	1,7	2,2
zagrożające stabilności firmy	3,4	5,5	3,4	2,0	6,9
suma (brak negatywnych skutków + nieznaczne)	87,9	87,6	85,7	96,3	90,9
suma (poważne + zagrożające stabilności firmy)	12,1	12,4	14,3	3,7	9,1
2. Z zaobserwowanych w ostatnim miesiącu negatywnych skutków wojny w Ukrainie najbardziej do Państwa firmy odnoszą się:					
spadek sprzedaży/przychodów	29,1	21,9	40,9	18,3	29,9
wzrost kosztów	67,3	36,6	73,5	75,4	70,1
zakłócenie w łańcuchu dostaw	20,2	26,8	16,9	35,8	32,4
duże zaburzenia organizacyjne w funkcjonowaniu przedsiębiorstwa	2,5	14,2	0,0	1,7	0,5
problemy z bieżącym finansowaniem	5,0	0,0	4,7	0,6	7,8
nadmierne zapasy	9,2	0,0	14,4	0,6	0,0
zerwanie umów ze wschodnimi kontrahentami	20,3	0,0	2,5	2,3	4,6
3. Jeżeli w Państwa firmie są zatrudnieni pracownicy z Ukrainy, to czy w związku z wojną w Ukrainie zaobserwowali Państwo w ubiegłym miesiącu:¹					
odpływ pracowników z Ukrainy	5,7	1,4	0,7	5,2	3,8
napływ pracowników z Ukrainy	7,2	1,1	0,7	15,8	0,9
nie dotyczy	89,3	97,7	99,0	84,2	95,5

¹ W styczniu 2024 r. warianty odpowiedzi zostały skonsolidowane („nieznaczny i poważny odpływ/napływ” zostały zastąpione odpowiednio wariantami „odpływ/napływ”). Dopuszczalne nadal jest równoczesne zaznaczenie odpowiedzi „odpływ” tj. odejście z pracy z powodu wojny oraz „napływ” tj. zatrudnienie nowych pracowników, w związku z tym suma wariantów może przekroczyć 100%.

Tablica 2. Pogłębione pytania o aktualne zagadnienia gospodarcze (dok.)

Pytania					
	Przetwórstwo przemysłowe	Budownictwo	Handel hurtowy	Handel detaliczny	Usługi
PROCESY CENOWE					
4. Jak Państwa zdaniem kształtować się będą ceny usług/materiałów/surowców wykorzystywanych przez Państwa firmę w ramach prowadzonej działalności gospodarczej?					
w krótkim okresie (1-3 miesiące) - w porównaniu z aktualną sytuacją					
wzrosną szybciej	10,2	12,1	16,9	17,7	8,8
wzrosną wolniej	44,7	57,2	50,7	55,0	50,4
ustabilizują się	42,5	27,4	30,6	25,6	38,7
spadną	2,6	3,3	1,8	1,7	2,1
w dłuższym okresie (najbliższe 12 miesięcy) - w porównaniu z aktualną sytuacją					
wzrosną szybciej	5,9	10,3	11,0	14,0	15,3
wzrosną wolniej	50,9	54,8	49,1	58,2	40,2
ustabilizują się	39,9	32,2	38,2	26,7	42,6
spadną	3,3	2,7	1,7	1,1	1,9
5. Które z poniższych czynników w największym stopniu wpłyną na koszty funkcjonowania Państwa firmy w okresie najbliższego kwartału?					
wzrost kosztów					
ceny energii i paliw	75,1	87,6	79,8	73,0	74,0
ceny czynszu, najmu lokali, itp.	30,9	46,6	48,6	67,9	51,7
ceny komponentów i usług	51,2	71,4	57,5	52,7	51,5
koszty zatrudnienia	81,2	79,5	69,3	69,7	67,4
ceny importu bezpośredniego	31,8	27,5	41,1	21,6	19,8
zmiany w przepisach i wymogach prawnych	29,1	36,0	38,0	36,2	35,5
koszty finansowania (kredyty, pożyczki, itp.)	28,3	39,8	42,3	31,8	27,9
inne	14,1	31,5	30,2	20,3	20,2
spadek kosztów					
ceny energii i paliw	9,2	4,9	1,7	5,9	2,5
ceny czynszu, najmu lokali, itp.	3,8	6,8	5,6	1,7	4,1
ceny komponentów i usług	6,1	3,9	2,0	1,1	3,2
koszty zatrudnienia	2,1	5,7	4,3	2,2	4,4
ceny importu bezpośredniego	4,8	9,4	9,8	3,4	6,9
zmiany w przepisach i wymogach prawnych	4,4	8,4	8,5	2,2	6,7
koszty finansowania (kredyty, pożyczki, itp.)	8,9	7,4	8,9	2,5	8,7
inne	6,8	6,4	9,4	4,2	5,8
6. Czy obserwowane i przewidywane zmiany w warunkach finansowania przedsiębiorstwa (koszty kredytów bankowych i ich dostępność, kredyt kupiecki, odroczone płatności, itp.) spowodują, w najbliższych 12 miesiącach, w przypadku:					
decyzji inwestycyjnych					
odłożenie	28,5	16,7	33,1	29,0	14,6
przyspieszenie	4,6	3,2	6,7	6,1	2,3
nie mam zdania	66,9	80,1	60,2	64,9	83,1
produkcji/sprzedaży					
ograniczenie	11,1	11,2	19,0	14,2	11,6
wzrost	7,0	2,4	14,0	1,9	0,9
nie mam zdania	81,9	86,4	67,0	83,9	87,5
zatrudnienia					
ograniczenie	17,3	16,2	21,9	21,3	17,7
wzrost	6,7	5,7	7,7	6,0	4,1
nie mam zdania	76,0	78,1	70,4	72,7	78,2

W przypadku cytowania danych Głównego Urzędu Statystycznego prosimy o zamieszczenie informacji: „Źródło danych GUS”, a w przypadku publikowania obliczeń dokonanych na danych opublikowanych przez GUS prosimy o zamieszczenie informacji: „Opracowanie własne na podstawie danych GUS”.

Opracowanie merytoryczne:
Urząd Statystyczny w Zielonej Górze

p.o. Dyrektora Robert Wróbel

Tel: 68 322 31 12


Rozpowszechnianie:
Wydział Współpracy z Mediami

Tel. komórkowy: +48 695 255 032


Tel. stacjonarne: +48 22 608 38 04, +48 22 449 41 45,
+48 22 608 30 09


e-mail: obslugaprasowa@stat.gov.pl


 www.stat.gov.pl

 @GUS_STAT

 @GlownyUrządStatystyczny

 gus_stat

 glownyurządstatystycznygus

 glownyurządstatystyczny

Powiązane opracowania

[Koniunktura gospodarcza w przetwórstwie przemysłowym, budownictwie, handlu i usługach](#)

Informacje sygnałowe – opinie formułowane przez jednostki z siedzibą w danym województwie dostępne na stronach Urzędów Statystycznych

[Badanie koniunktury gospodarczej – zeszyt metodologiczny](#)

Temat dostępny w bazach danych

[Dziedzinowa Baza Wiedzy Koniunktura Gospodarcza](#)

[Bank Danych Makroekonomicznych \(BDM\)](#)

Ważniejsze pojęcia dostępne w słowniku

[Koniunktura gospodarcza](#)