

31.03.2025 r.

# Aktywność ekonomiczna ludności<sup>1</sup> w województwie łódzkim w 4 kwartale 2024 r.

## 56,1 %

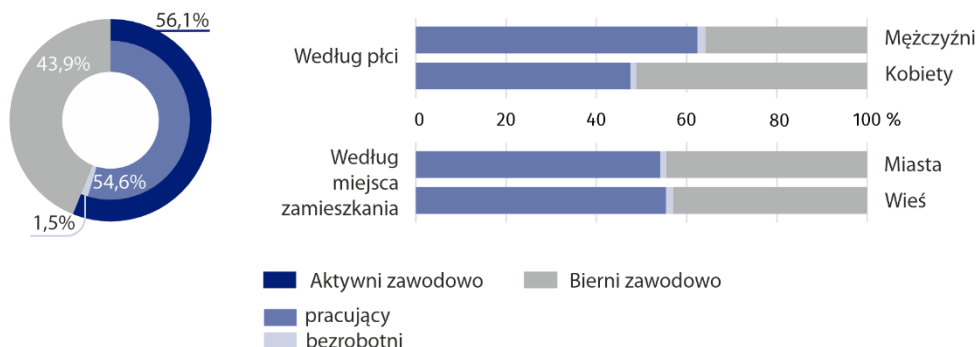
Współczynnik aktywności zawodowej w 4 kwartale 2024 r.

Według wstępnych wyników Badania Aktywności Ekonomicznej Ludności w 4 kwartale 2024 r., w odniesieniu do analogicznego okresu roku poprzedniego, odnotowano spadek liczby osób pracujących oraz bezrobotnych, natomiast wzrost liczby osób biernych zawodowo. Na poziomie sprzed roku utrzymało się obciążenie pracujących osobami niepracującymi.

### Aktywność ekonomiczna ludności

W 4 kwartale 2024 r. w województwie łódzkim zbiorowość aktywnych zawodowo, którą tworzą pracujący oraz bezrobotni, liczyła 1090 tys. osób, o 19 tys. (tj. o 1,7%) mniej niż w 4 kwartale 2023 r. Różnicując tę grupę pod względem miejsca zamieszkania większość stanowili mieszkańcy miast (61,9%), natomiast ze względu na płeć przeważali mężczyźni (54,1%). Populacja biernych zawodowo, licząca 853 tys. osób, wzrosła w ujęciu rocznym o 12 tys., tj. o 1,4%.

### Wykres 1. Struktura ludności według aktywności ekonomicznej w 4 kwartale 2024 r.



W 4 kwartale 2024 r. obciążenie pracujących osobami niepracującymi (bezrobotni i bierni zawodowo) utrzymało się na poziomie sprzed roku tj. 831 osób. W kraju miernik ten ukształtował się na poziomie 760.

Obciążenie pracujących niepracującymi w miastach zmniejszyło się z 867 w 4 kwartale 2023 r. do 850 osób niepracujących na 1000 pracujących w 4 kwartale 2024 r. Na wsi wskaźnik ten zwiększył się z 774 do 801. Zdecydowanie silniejsze zróżnicowanie omawianego wskaźnika obserwuje się w podziale na płeć. W województwie łódzkim w grupie mężczyzn na 1000 pracujących przypadają 599 niepracujących (wobec 595 w analogicznym okresie roku poprzedniego), natomiast w zbiorowości kobiet 1105 niepracujących (wobec 1111 rok wcześniej).

Aktywni zawodowo stanowili 56,1% ogółu ludności województwa w wieku 15–89 lat, tj. o 0,8 p. proc. mniej niż w analogicznym okresie roku poprzedniego. W kraju zanotowano w tym czasie spadek współczynnika aktywności zawodowej o 0,4 p. proc. do poziomu 58,5%.

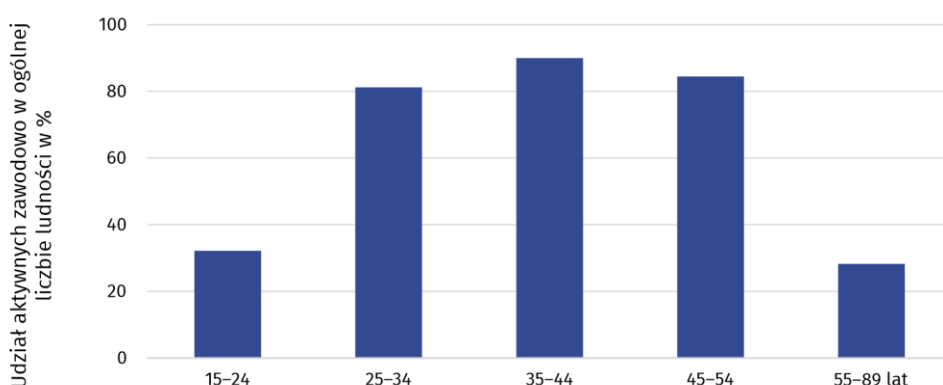
Na 1000 pracujących przypadało 831 osób bezrobotnych i biernych zawodowo

<sup>1</sup> Wyniki wstępne

Pod względem wielkości współczynnika aktywności zawodowej województwo łódzkie zajmowało jedenastą lokatę wśród województw. Najwyższą wartość omawianego miernika odnotowano w województwie mazowieckim 63,3%; spadek o 0,2 p. proc. w porównaniu z analogicznym kwartałem 2023 r.), a najniższą – w podkarpackim (52,7%; spadek o 0,1 p. proc.).

Współczynnik aktywności zawodowej przyjmował zróżnicowane wartości w zależności od płci. W zbiorowości mężczyzn ukształtował się na poziomie 64,2%, podczas gdy w przypadku kobiet wyniósł 48,8%. Dystans dzielący te dwie wielkości sięgający 15,4 p. proc. zwiększył się w skali roku o 0,3 p. proc. Mniej zróżnicowane były wartości współczynnika aktywności zawodowej ludności w miastach i na wsi (odpowiednio 55,5% wobec 57,1%). W stosunku do 4 kwartału 2023 r. współczynnik dla mieszkańców miast zmniejszył się o 0,4 p. proc., a dla ludności wiejskiej o 1,3 p. proc.

**Wykres 2. Współczynnik aktywności zawodowej ludności według grup wieku w województwie łódzkim w 4 kwartale 2024 r.**



Najwyższy współczynnik aktywności zawodowej odnotowano wśród osób w wieku 35-44 lata, a najniższy w grupie wieku 55-89 lat

Biorąc pod uwagę kryterium wieku, najwyższą wartość współczynnika aktywności zawodowej zaobserwowano w grupie 35-44 lata (89,8%; spadek o 0,2 p. proc. w stosunku do 4 kwartału 2023 r.), natomiast najniższą wśród osób w wieku 55-89 lat (28,4%; wzrost o 1,9 p. proc.).

### Pracujący

Według Badania Aktywności Ekonomicznej Ludności w 4 kwartale 2024 r. w województwie łódzkim pracowało 1061 tys. osób w wieku 15-89 lat, co oznacza spadek liczby pracujących o 4,0 tys. osób (o 0,4%) w stosunku do analogicznego okresu roku poprzedniego. Zbiorowość pracujących mężczyzn wyniosła 574 tys. osób i zmniejszyła się w porównaniu z 4 kwartałem 2023 r. o 0,7%, a liczba pracujących kobiet utrzymała się na poziomie sprzed roku 487 tys. Liczba pracujących mieszkańców miast wzrosła w omawianym okresie o 0,8% do 658 tys., natomiast mieszkańców obszarów wiejskich uległa obniżeniu o 2,2% do 403 tys. Odsetek pracujących osób w wieku produkcyjnym zmniejszył się w skali roku o 1,8 p. proc. do 94,6%.

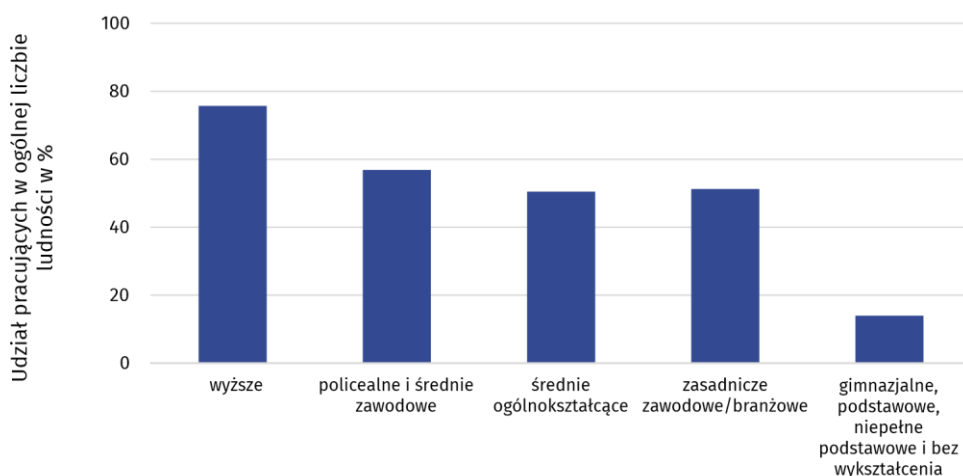
Pracujący stanowili (podobnie, jak rok wcześniej) 54,6% ogółu ludności w wieku 15-89 lat (w kraju 56,8%; spadek o 0,3 p. proc.). Wśród mężczyzn wskaźnik zatrudnienia osiągnął poziom 62,5% (w porównaniu z 4 kwartałem 2023 r. spadek o 0,2 p. proc.), a w populacji kobiet – 47,6% (wzrost o 0,3 p. proc.). Wskaźnik zatrudnienia mieszkańców miast zwiększył się w skali roku o 0,5 p. proc. i wyniósł 54,1%, a mieszkańców wsi uległ obniżeniu o 1,0 p. proc. do poziomu 55,4%.

Pod względem wielkości wskaźnika zatrudnienia województwo łódzkie zajmowało dziesiątą lokatę wśród województw. Najwyższym poziomem omawianego miernika charakteryzowała się województwo mazowieckie (61,5%; spadek o 0,5 p. proc. w porównaniu z analogicznym

Wskaźnik zatrudnienia był wyraźnie wyższy w populacji mężczyzn – 62,5% wobec 47,6% w zbiorowości kobiet

okresem ubiegłego roku), natomiast najniższym województwo podkarpackie – 50,8% (wzrost o 1,1 p. proc.).

**Wykres 3. Wskaźnik zatrudnienia osób w wieku 15-89 lat według poziomu wykształcenia w województwie łódzkim w 4 kwartale 2024 r.**



Najwyższą wartość wskaźnika zatrudnienia odnotowano wśród ludności z wykształceniem wyższym (podobnie, jak rok wcześniej 75,7%), a najniższą wśród osób z wykształceniem gimnazjalnym i niższym (14,2%; najgłębszy spadek o 3,9 p. proc.). W ujęciu rocznym na żadnym poziomie wykształcenia nie odnotowano wzrostu omawianego wskaźnika.

W strukturze pracujących dominowali zatrudnieni (w firmach/instytucjach publicznych lub u prywatnego pracodawcy). Zbiorowość ta licząca 855 tys. osób stanowiła 80,6% ogółu pracujących (79,7% w 4 kwartale 2023 r.) i w skali roku zwiększyła się o 0,7%. Zdecydowana większość zatrudnionych zasilała sektor prywatny (71,2%), a spośród nich większość (57,5%) stanowili mężczyźni. Odmiennie przedstawiała się sytuacja wśród zatrudnionych w sektorze publicznym, w którym wśród 246 tys. zatrudnionych przeważały kobiety (64,2 %). Na czas nieokreślony zatrudnionych było 80,1% pracowników (o 0,7 p. proc. więcej niż rok wcześniej). Grupa pracodawców oraz pracujących na własny rachunek liczyła 196 tys. osób tj. 18,5% ogółu pracujących.

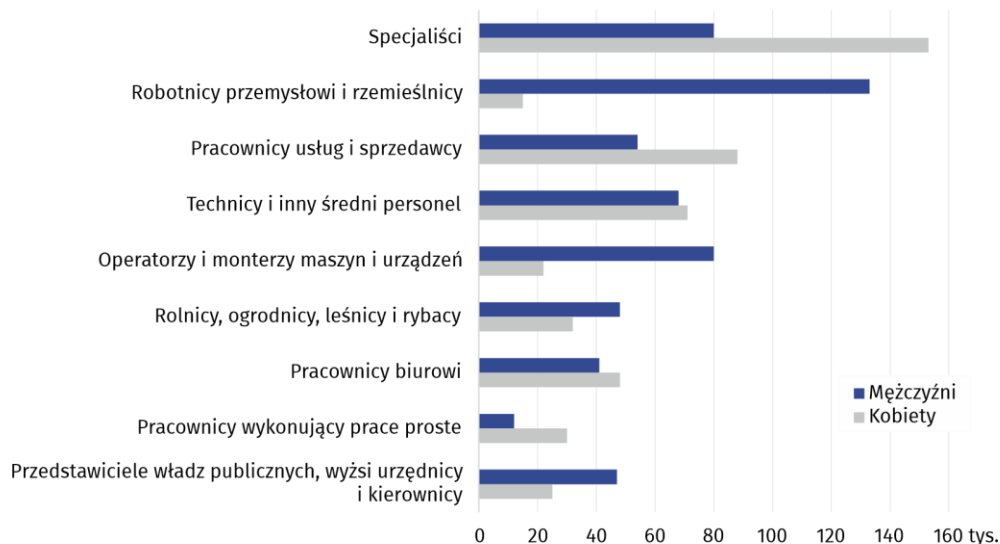
Spośród pracujących 68,6% stanowiły osoby, które w badanym tygodniu przepracowały 40 godzin i więcej, ale ich liczba zmniejszyła się w porównaniu z 4 kwartałem 2023 r. o 4,1%. W niepełnym wymiarze czasu pracy (39 godzin i mniej) pracowało 265 tys. osób, co oznacza wzrost liczebności tej grupy o 11,3% w stosunku do analogicznego kwartału roku poprzedniego. Wśród pracujących w niepełnym wymiarze czasu pracy przeważały kobiety – ich udział wyniósł 53,2%, a wśród pracujących 40 godzin i więcej większość stanowili mężczyźni – 57,4% (wobec odpowiednio 51,3% i 58,5% w 4 kwartale 2023 r.).

Wśród pracujących według grup zawodów najliczniejszą zbiorowość tworzyli specjaliści (234 tys. osób) stanowiący 22,1% ogółu. Odsetek ten był wyższy wśród pracujących kobiet, gdzie sięgał 31,4% (153 tys. osób). Najliczniejszą grupą zawodową wśród mężczyzn byli robotnicy przemysłowi i rzemieślnicy, stanowiący 23,2% pracujących mężczyzn (133 tys. osób).

Wśród pracujących przeważali zatrudnieni (pracownicy najemni) – 80,1% z nich posiadało umowę na czas nieokreślony

Odsetek kobiet pracujących na stanowisku specjalisty wyniósł 31,4%

**Wykres 4. Pracujący według grup zawodów i płci w województwie łódzkim w 4 kwartale 2024 r.**



### Bezrobotni

W 4 kwartale 2024 r. w województwie łódzkim populacja bezrobotnych według metodologii BAEL, liczyła 29 tys. osób i zmniejszyła się w stosunku do analogicznego okresu roku poprzedniego o 15 tys. osób, tj. o 34,1%. W porównaniu z 4 kwartałem 2023 r. liczba bezrobotnych mężczyzn była niższa o 4 tys. osób (o 20,0%), a bezrobotnych kobiet - o 11 tys. (o 45,8%). Liczba bezrobotnych mieszkańców miast zmniejszyła się o 12 tys. osób, tj. o 41,4% w porównaniu z analogicznym okresem poprzedniego roku, a mieszkańców terenów wiejskich uległa obniżeniu o 3 tys., tj. o 20,0%.

Stopa bezrobocia, liczona jako udział bezrobotnych w liczbie aktywnych zawodowo, w 4 kwartale 2024 r. wyniosła 2,7%, tj. o 1,3 p. proc. mniej niż w 4 kwartale 2023 r. Jej wartość w skali kraju ukształtowała się na poziomie 2,8%, tj. o 0,3 p. proc. niższym w stosunku do analogicznego okresu roku poprzedniego. Stopa bezrobocia była wyższa w populacji mężczyzn i wyniosła 2,7% (o 0,6 p. proc. mniej niż w analogicznym okresie 2023 r.) wobec 2,6% w zbiorowości kobiet (spadek o 2,1 p. proc.). W miastach omawiany wskaźnik zmniejszył się o 1,8 p. proc. do poziomu 2,5%, a na terenach wiejskich - o 0,6 p. proc. do 2,9%. Wśród osób w wieku produkcyjnym stopa bezrobocia ukształtowała się na poziomie 2,7%, tj. o 1,4 p. proc. niższym niż rok wcześniej.

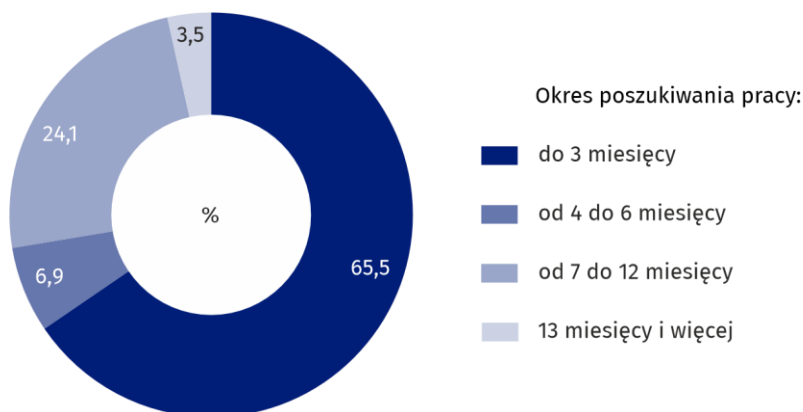
W województwie łódzkim przeciętny czas poszukiwania pracy przez osoby bezrobotne wyniósł 4,2 miesiąca (w kraju 8,4 miesiąca) i był krótszy niż przed rokiem o 6,7 miesiąca. Mężczyźni poszukiwali pracy przeciętnie przez 3,3 miesiąca – o 2,0 miesiąca krócej niż kobiety (5,3 miesiąca). Okres poszukiwania pracy przez mieszkańców miast wyniósł przeciętnie 4,5 miesiąca tj. o 0,7 miesiąca dłużej niż w przypadku mieszkańców wsi (3,8 miesiąca).

Spośród osób pozostających bez pracy najliczniejszą zbiorowość tworzyły osoby poszukujące pracy do 3 miesięcy łącznie. Stanowili oni 65,5% ogółu bezrobotnych (wzrost o 42,8 p. proc. w stosunku do 4 kwartału 2023 r.) Odsetek osób długotrwale bezrobotnych (poszukujących pracy 13 miesięcy i więcej) zmalał na przestrzeni roku o 30,6 p. proc. do poziomu 3,5%.

Stopa bezrobocia według BAEL w populacji mężczyzn była wyższa niż w zbiorowości kobiet (2,7% wobec 2,6%)

Przeciętny czas poszukiwania pracy przez osoby bezrobotne wyniósł 4,2 miesiąca

**Wykres 5. Struktura bezrobotnych według okresu poszukiwania pracy w 4 kwartale 2024 r.**



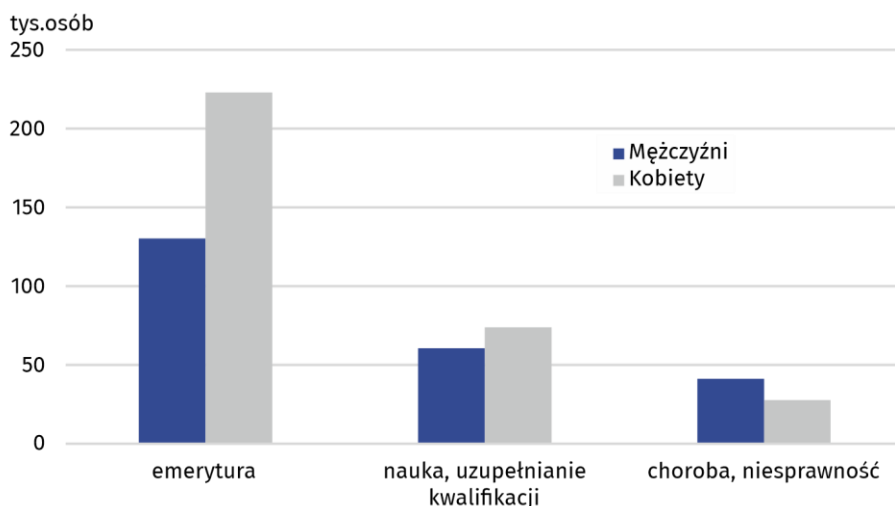
### Bierni zawodowo

Zbiorowość biernych zawodowo obejmuje zarówno osoby, które jeszcze nie weszły na rynek pracy (w tym większość uczącej się młodzieży), jak również osoby, które już definitywnie z rynku pracy odeszły albo nigdy na niego nie trafią - część emerytów, rencistów, osoby utrzymujące się z innych źródeł niż praca. Grupa ta obejmuje również osoby, które weszły na rynek pracy, potem częściowo się dezaktywizowały i po przerwie zechcą na niego powrócić.

W 4 kwartale 2024 r. zbiorowość biernych zawodowo w województwie łódzkim liczyła 853 tys. osób, tj. 43,9% ogółu ludności w wieku 15-89 lat. Ponad połowę tej zbiorowości (61,5%) stanowiły kobiety, których liczba wyniosła 525 tys. W porównaniu z 4 kwartałem 2023 r. liczba biernych zawodowo mężczyzn wzrosła o 1,2%, a kobiet o 1,5%. Liczba biernych zawodowo mieszkańców wsi zwiększyła się o 2,3%, a mieszkańców miast - o 0,9%.

Bierni zawodowo stanowili 43,9 ogółu ludności w wieku 15-89 lat

**Wykres 6. Bierni zawodowo w wieku 15–74 lata według wybranych przyczyn i płci w województwie łódzkim w 4 kwartale 2024 r.**



W okresie październik-grudzień 2024 r. w zbiorowości osób biernych zawodowo w wieku 15–74 lata, liczącej 676 tys. (dla tej grupy wiekowej ustalana była przyczyna bierności) ponad połowę stanowili emeryci (52,1%), a drugą w kolejności grupą były osoby uczące się i uzupełniające kwalifikacje zawodowe (20,7%). Liczna była także grupa osób, które nie szukały pracy z powodu choroby i niesprawności (10,4% ogółu biernych zawodowo).

Główna przyczyna bierności zawodowej to emerytura

Opracowanie merytoryczne:

**Urząd Statystyczny w Łodzi**

**Dyrektor dr Piotr Ryszard Cmela**

Tel: 42 684 56 11

**Współpraca z Mediami**

Tel: 42 683 90 19, 510 99 33 99

**e-mail: [promocjeldz@stat.gov.pl](mailto:promocjeldz@stat.gov.pl)**

Rozpowszechnianie:

**Informatorium Statystyczne**

Tel: 42 683 91 91, 42 683 91 92



[www.lodz.stat.gov.pl](http://www.lodz.stat.gov.pl)



[@Lodz\\_STAT](https://twitter.com/Lodz_STAT)



[@UrzedStatystycznywLodzi](https://www.facebook.com/UrzedStatystycznywLodzi)

### **Powiązane opracowania**

[Informacja Głównego Urzędu Statystycznego na temat zmian wprowadzanych od 2021 r. w BAEL](#)

[Zeszyt metodologiczny. Badanie Aktywności Ekonomicznej Ludności](#)

[Pracujący, bezrobotni i bierni zawodowo \(wyniki wstępne\) – 4 kwartał 2024 roku](#)

[Aktywność ekonomiczna ludności Polski – 3 kwartał 2024 roku](#)

### **Temat dostępny w bazach danych**

[Bank Danych Lokalnych → Rynek Pracy](#)

[Dziedzinowe Bazy Wiedzy – Rynek Pracy](#)

[Strateg → Obszary tematyczne → Rynek Pracy](#)

### **Ważniejsze pojęcia dostępne w słowniku**

[Aktywność ekonomiczna](#)

[Ludność aktywna zawodowo według BAEL](#)

[Współczynnik aktywności zawodowej ludności według BAEL](#)

[Pracujący według BAEL](#)

[Wskaźnik zatrudnienia według BAEL](#)

[Stopa bezrobocia według BAEL](#)

[Ludność bierna zawodowo według BAEL](#)

W przypadku cytowania danych Głównego Urzędu Statystycznego prosimy o zamieszczenie informacji: „Źródło danych GUS”, a w przypadku publikowania obliczeń dokonanych na danych opublikowanych przez GUS prosimy o zamieszczenie informacji: „Opracowanie własne na podstawie danych GUS”.