

Koniunktura gospodarcza, opinie formułowane przez jednostki z siedzibą w województwie WARMIŃSKO-MAZURSKIM – kwiecień 2025 r.

Pogłębione pytania o aktualne zagadnienia gospodarcze – oceny i oczekiwania

29.04.2025 r.

-4,1

Wskaźnik ogólnego klimatu koniunktury gospodarczej w przetwórstwie przemysłowym

W kwietniu br. wskaźnik ogólnego klimatu koniunktury we wszystkich sektorach wskazuje na poprawę lub stabilizację koniunktury w gospodarce. W porównaniu z poprzednim miesiącem największa poprawa koniunktury wystąpiła w budownictwie oraz handlu hurtowym, wzrost wskaźnika odpowiednio o 13,2 i 7,2. Jednostki z sekcji informacja i komunikacja (0,0) oceniają koniunkturę najbardziej korzystnie, a wartość wskaźnika jest powyżej średniej

długookresowej (minus 2,4). Najbardziej pesymistyczne oceny formułują podmioty z sekcji zakwaterowanie i gastronomia (minus 8,9), a wartość wskaźnika jest poniżej średniej długookresowej (minus 0,4).

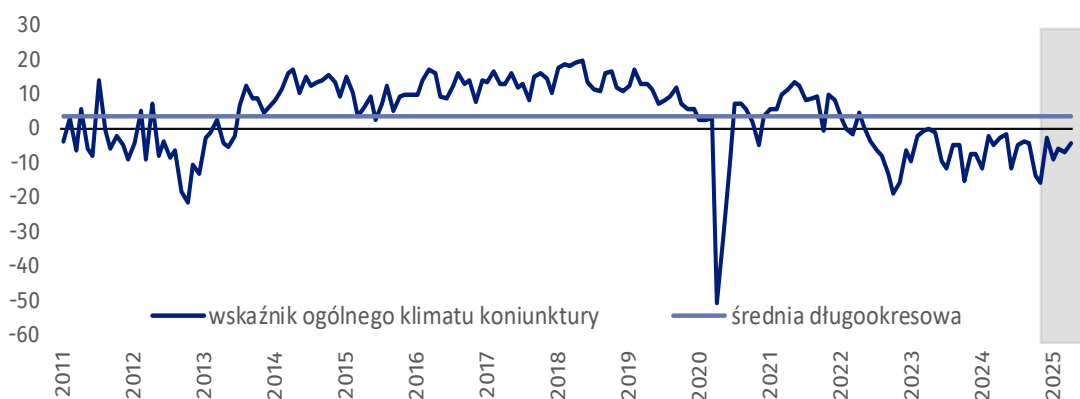
Do badania za bieżący miesiąc dołączono wyniki modułów:

- diagnozujących wpływ wojny w Ukrainie (Tablica 2);
- diagnozujących procesy cenowe (Tablica 2);

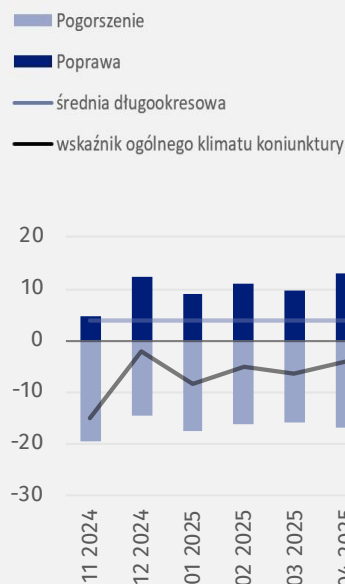


Przetwórstwo przemysłowe (wykres 1)

Wskaźnik ogólnego klimatu koniunktury kształtuje się na poziomie minus 4,1 (przed miesiącem minus 6,5).



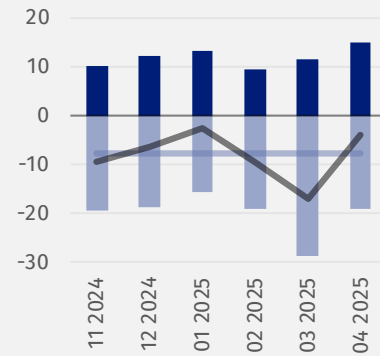
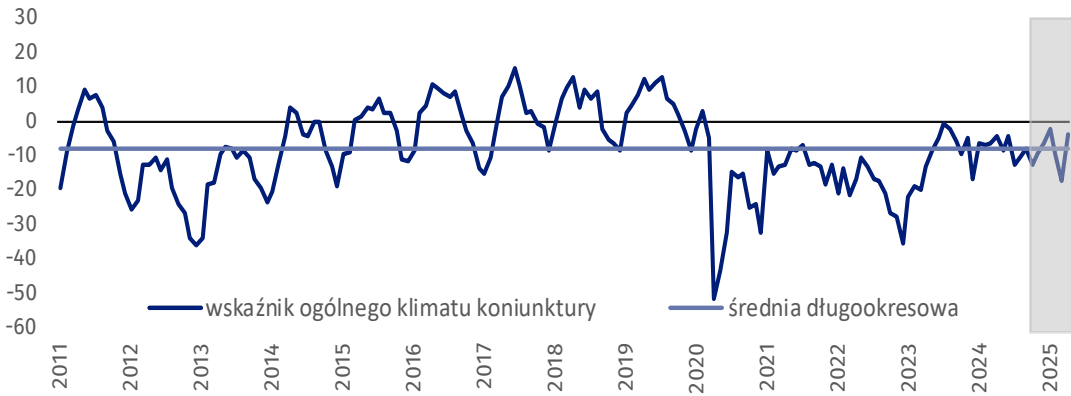
Wskaźnik ogólnego klimatu koniunktury i jego składowe w ostatnich sześciu miesiącach





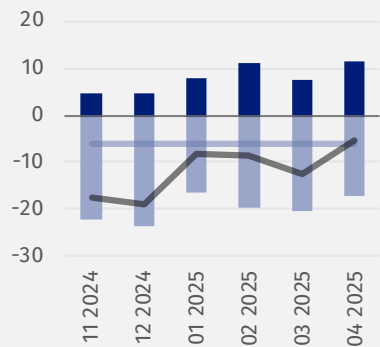
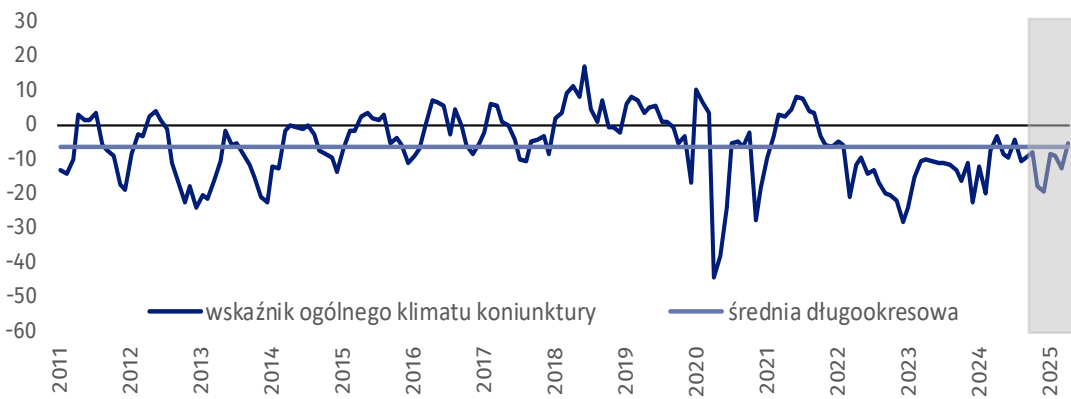
Budownictwo (wykres 2)

W kwietniu br. wskaźnik ogólnego klimatu koniunktury kształtuje się na poziomie minus 3,8 (w marcu minus 17,0).



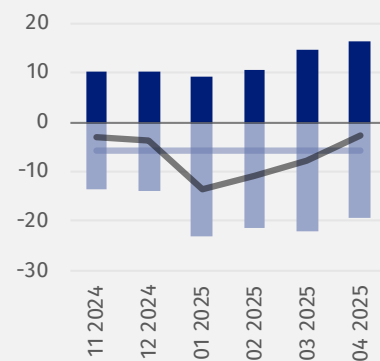
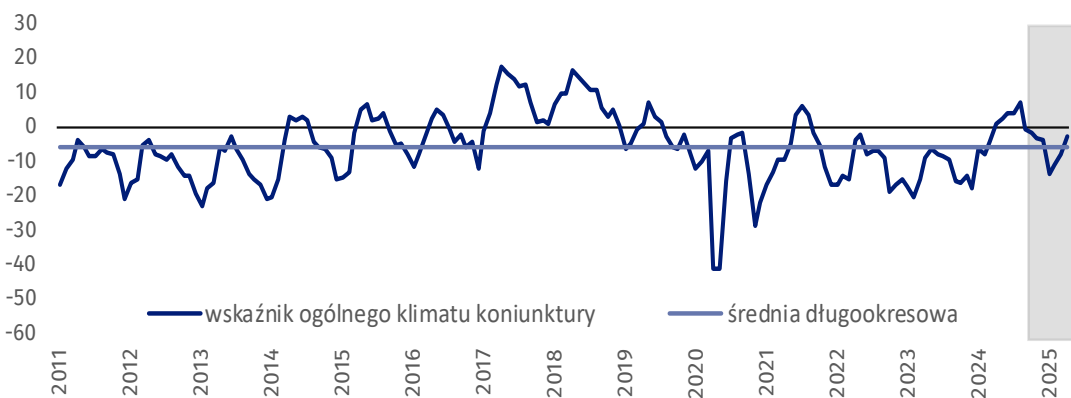
Handel hurtowy (wykres 3)

W kwietniu br. wskaźnik ogólnego klimatu koniunktury kształtuje się na poziomie minus 5,5 (przed miesiącem minus 12,7).



Handel detaliczny (wykres 4)

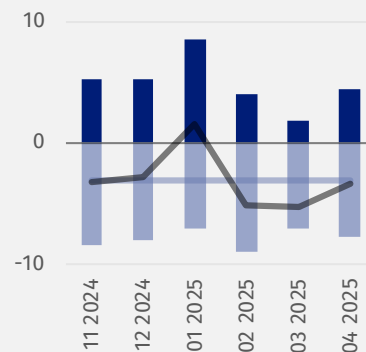
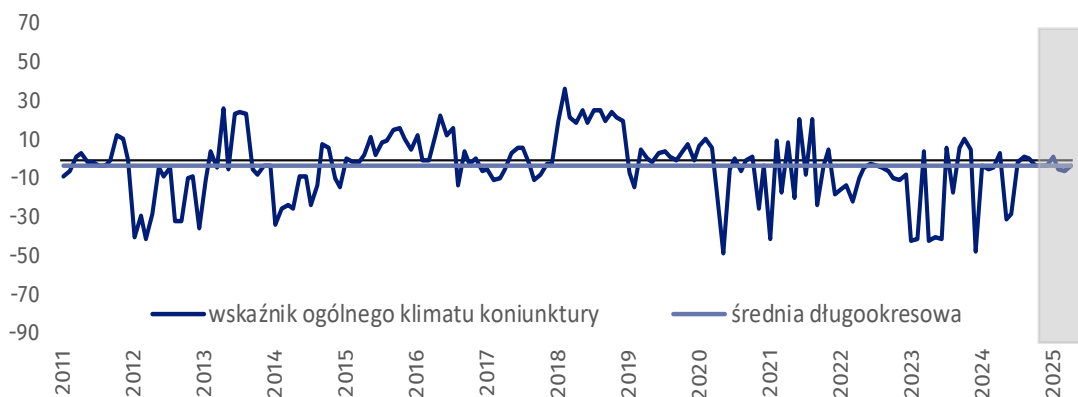
W bieżącym miesiącu wskaźnik ogólnego klimatu koniunktury kształtuje się na poziomie minus 2,6 (w marcu minus 7,6).





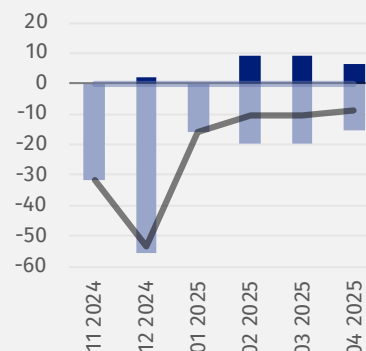
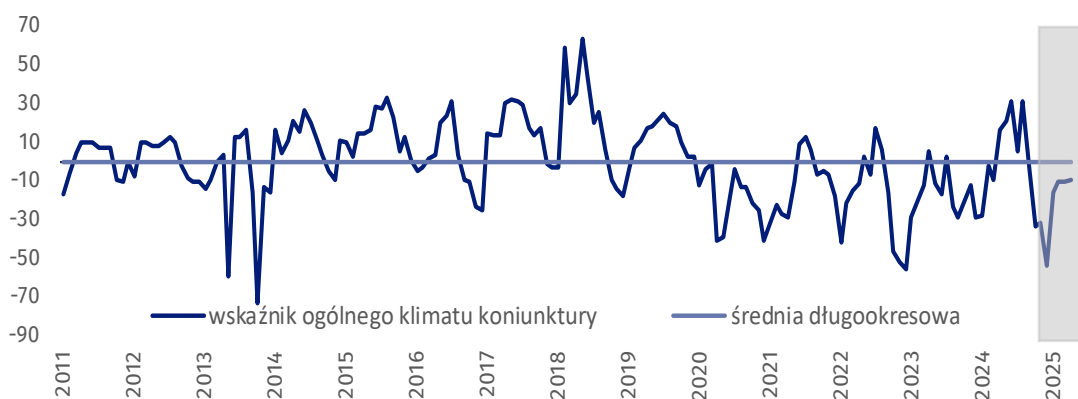
Transport i gospodarka magazynowa (wykres 5)

W kwietniu br. wskaźnik ogólnego klimatu koniunktury kształtuje się na poziomie minus 3,3 (przed miesiącem minus 5,3).



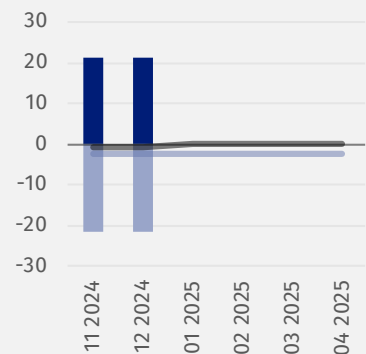
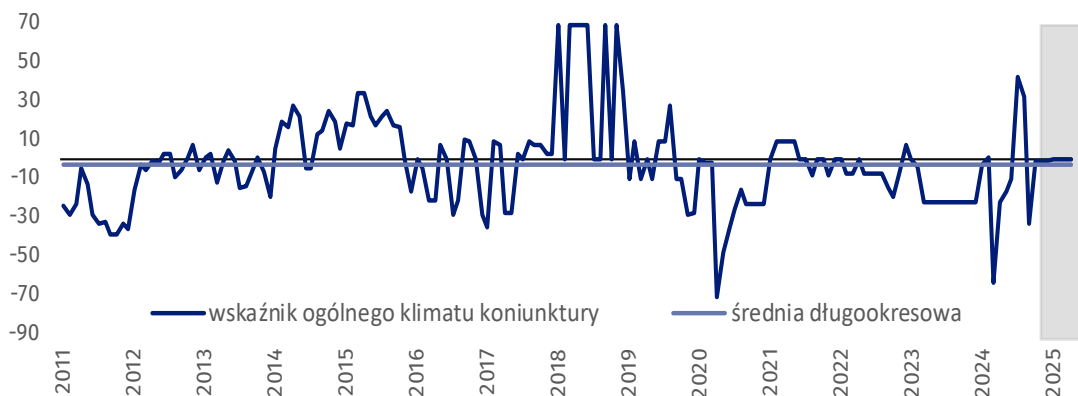
Zakwaterowanie i gastronomia (wykres 6)

W bieżącym miesiącu wskaźnik ogólnego klimatu koniunktury kształtuje się na poziomie minus 8,9 (w marcu minus 10,3).



Informacja i komunikacja (wykres 7)

Wskaźnik ogólnego klimatu koniunktury kształtuje się na poziomie 0,0 (w marcu 0,0).








Tablica 1. Wskaźniki ogólnego klimatu koniunktury według rodzaju działalności

WYSZCZEGÓLNIENIE		Analogiczny miesiąc ubiegłego roku	Ubiegły miesiąc	Bieżący miesiąc	Średnia długookresowa
Przetwórstwo przemysłowe 	wskaźnik ogólnego klimatu koniunktury	-2,5	-6,5	-4,1	3,8
	składowa "diagnostyczna" wskaźnika	-4,1	-11,2	-3,8	5,5
	składowa "prognostyczna" wskaźnika	-0,8	-1,7	-4,4	2,0
Budownictwo 	wskaźnik ogólnego klimatu koniunktury	-4,0	-17,0	-3,8	-7,7
	składowa "diagnostyczna" wskaźnika	-1,8	-7,2	-6,8	-8,1
	składowa "prognostyczna" wskaźnika	-6,1	-26,7	-0,8	-7,3
Handel hurtowy 	wskaźnik ogólnego klimatu koniunktury	-2,9	-12,7	-5,5	-6,2
	składowa "diagnostyczna" wskaźnika	-15,1	-12,3	-10,9	-1,8
	składowa "prognostyczna" wskaźnika	9,3	-13,1	-0,1	-10,5
Handel detaliczny 	wskaźnik ogólnego klimatu koniunktury	0,8	-7,6	-2,6	-5,6
	składowa "diagnostyczna" wskaźnika	8,1	-3,0	2,2	-0,5
	składowa "prognostyczna" wskaźnika	-6,5	-12,1	-7,3	-10,8
Transport i gospodarka magazynowa 	wskaźnik ogólnego klimatu koniunktury	3,8	-5,3	-3,3	-3,1
	składowa "diagnostyczna" wskaźnika	6,2	-10,5	-1,2	0,6
	składowa "prognostyczna" wskaźnika	1,4	0,0	-5,3	-6,7
Zakwaterowanie i gastronomia 	wskaźnik ogólnego klimatu koniunktury	16,8	-10,3	-8,9	-0,4
	składowa "diagnostyczna" wskaźnika	-4,0	-17,8	-17,8	1,9
	składowa "prognostyczna" wskaźnika	37,6	-2,8	0,0	-2,6
Informacja i komunikacja 	wskaźnik ogólnego klimatu koniunktury	-21,9	0,0	0,0	-2,4
	składowa "diagnostyczna" wskaźnika	-42,2	0,0	0,0	-0,1
	składowa "prognostyczna" wskaźnika	-1,5	0,0	0,0	-4,7

Pogłębione pytania o aktualne zagadnienia gospodarcze – oceny i oczekiwania






Badanie zostało przeprowadzone od 1 do 10 dnia bieżącego miesiąca na próbie jednostek przemysłowych, budowlanych, handlowych i usługowych. Odpowiedzi na cały dodatkowy blok pytań są udzielane na zasadzie dobrowolności. W poniższej tabeli we wszystkich pytaniach prezentowany jest ważony procent odpowiedzi respondentów na dany wariant. Dane zostały zagregowane zgodnie z metodologią agregacji (ważenia) stosowaną standardowo w badaniu koniunktury gospodarczej.

Tablica 2. Pogłębione pytania o aktualne zagadnienia gospodarcze

Pytania	 Przetwórstwo przemysłowe	 Budownictwo	 Handel hurtowy	 Handel detaliczny	 Usługi
PYTANIA O WPŁYW WOJNY W UKRAINIE					
1. Negatywne skutki wojny w Ukrainie i jej konsekwencje dla prowadzonej przez Państwa firmę działalności gospodarczej będą w bieżącym miesiącu:					
brak negatywnych skutków	36,8	64,2	58,1	46,2	65,2
nieznaczące	53,0	33,6	38,8	38,9	33,9
poważne	8,5	0,5	1,3	8,1	0,9
zagrożające stabilności firmy	1,7	1,7	1,8	6,8	0,0
suma (brak negatywnych skutków + nieznaczące)	89,8	97,8	96,9	85,1	99,1
suma (poważne + zagrożające stabilności firmy)	10,2	2,2	3,1	14,9	0,9
2. Z zaobserwowanych w ostatnim miesiącu negatywnych skutków wojny w Ukrainie najbardziej do Państwa firmy odnoszą się:					
spadek sprzedaży/przychodów	51,9	11,6	4,4	45,1	4,1
wzrost kosztów	41,7	30,8	39,9	66,5	90,6
zakłócenie w łańcuchu dostaw	29,4	10,7	4,4	4,4	6,1
duże zaburzenia organizacyjne w funkcjonowaniu przedsiębiorstwa	0,0	1,6	0,0	3,4	0,0
problemy z bieżącym finansowaniem	3,8	7,4	8,9	13,8	2,0
nadmierne zapasy	3,0	0,0	0,0	2,2	0,0
zerwanie umów ze wschodnimi kontrahentami	25,1	0,0	8,9	3,4	0,0
3. Jeżeli w Państwa firmie są zatrudnieni pracownicy z Ukrainy, to czy w związku z wojną w Ukrainie zaobserwowali Państwo w ubiegłym miesiącu:¹					
odpływ pracowników z Ukrainy	5,1	0,8	1,4	0,0	0,0
napiływ pracowników z Ukrainy	3,7	0,5	0,0	5,4	0,0
nie dotyczy	91,2	98,7	98,6	94,6	100,0

¹ W styczniu 2024 r. warianty odpowiedzi zostały skonsolidowane („nieznacznym i poważnym odpływem/napiływem” zostały zastąpione odpowiednio wariantami „odpływ/napiływ”). Dopuszczalne nadal jest równoczesne zaznaczenie odpowiedzi „odpływ” tj. odejście z pracy z powodu wojny oraz „napiływ” tj. zatrudnienie nowych pracowników, w związku z tym suma wariantów może przekroczyć 100%.

Tablica 2. Pogłębione pytania o aktualne zagadnienia gospodarcze (dok.)

Pytania					
	Przetwórstwo przemysłowe	Budownictwo	Handel hurtowy	Handel detaliczny	Usługi
PROCESY CENOWE					
4. Jak Państwa zdaniem kształtować się będą ceny usług/materiałów/surowców wykorzystywanych przez Państwa firmę w ramach prowadzonej działalności gospodarczej?					
w krótkim okresie (1-3 miesiące) - w porównaniu z aktualną sytuacją					
wzrosną szybciej	9,1	14,5	30,4	12,1	1,8
wzrosną wolniej	43,1	47,3	38,5	53,0	55,5
ustabilizują się	44,4	28,4	31,1	27,4	42,7
spadną	3,4	9,8	0,0	7,5	0,0
w dłuższym okresie (najbliższe 12 miesięcy) - w porównaniu z aktualną sytuacją					
wzrosną szybciej	7,4	13,1	28,6	13,5	3,7
wzrosną wolniej	54,6	42,3	50,4	60,0	55,9
ustabilizują się	34,6	26,0	21,0	23,1	40,4
spadną	3,4	18,6	0,0	3,4	0,0
5. Które z poniższych czynników w największym stopniu wpłyną na koszty funkcjonowania Państwa firmy w okresie najbliższego kwartału?					
wzrost kosztów					
ceny energii i paliw	68,1	84,7	64,1	82,9	70,5
ceny czynszu, najmu lokali, itp.	36,4	42,1	46,6	51,5	36,3
ceny komponentów i usług	56,5	73,4	52,7	53,8	45,2
koszty zatrudnienia	79,8	87,8	84,7	74,9	56,0
ceny importu bezpośredniego	31,3	42,3	24,7	40,9	26,3
zmiany w przepisach i wymogach prawnych	39,3	50,2	44,8	45,5	41,4
koszty finansowania (kredyty, pożyczki, itp.)	42,4	55,4	40,7	47,5	41,0
inne	20,8	44,6	32,0	34,8	24,8
spadek kosztów					
ceny energii i paliw	6,4	1,7	8,1	1,0	9,3
ceny czynszu, najmu lokali, itp.	3,0	3,9	10,7	1,7	10,2
ceny komponentów i usług	6,7	0,8	0,0	0,7	9,3
koszty zatrudnienia	3,4	0,5	1,8	0,7	7,2
ceny importu bezpośredniego	7,7	12,2	9,4	0,7	8,2
zmiany w przepisach i wymogach prawnych	3,4	10,5	3,5	2,8	9,3
koszty finansowania (kredyty, pożyczki, itp.)	11,8	13,5	5,3	1,4	7,2
inne	6,4	5,7	1,8	1,4	3,0
6. Czy obserwowane i przewidywane zmiany w warunkach finansowania przedsiębiorstwa (koszty kredytów bankowych i ich dostępność, kredyt kupiecki, odroczone płatności, itp.) spowodują, w najbliższych 12 miesiącach, w przypadku:					
decyzji inwestycyjnych					
odłożenie	28,9	33,6	14,9	29,1	20,9
przyspieszenie	8,6	1,3	9,8	1,4	7,2
nie mam zdania	62,5	65,1	75,3	69,5	71,9
produkcji/sprzedaży					
ograniczenie	11,1	17,2	15,5	23,8	17,6
wzrost	11,4	1,2	5,7	7,5	9,5
nie mam zdania	77,5	81,6	78,8	68,7	72,9
zatrudnienia					
ograniczenie	20,4	10,4	18,6	26,3	26,4
wzrost	1,7	0,9	1,3	1,4	7,2
nie mam zdania	77,9	88,7	80,1	72,3	66,4

W przypadku cytowania danych Głównego Urzędu Statystycznego prosimy o zamieszczenie informacji: „Źródło danych GUS”, a w przypadku publikowania obliczeń dokonanych na danych opublikowanych przez GUS prosimy o zamieszczenie informacji: „Opracowanie własne na podstawie danych GUS”.

Opracowanie merytoryczne:
Urząd Statystyczny w Zielonej Górze

p.o. Dyrektora Robert Wróbel

Tel: 68 322 31 12

Rzeczoznawstwo:


Wydział Współpracy z Mediami

Tel. komórkowy: +48 695 255 032


Tel. stacjonarne: +48 22 608 38 04, +48 22 449 41 45,
+48 22 608 30 09


e-mail: obslugaprasowa@stat.gov.pl


 www.stat.gov.pl

 @GUS_STAT

 @GlownyUrzadStatystyczny

 gus_stat

 glownyurządstatystycznygus

 glownyurządstatystyczny

Powiązane opracowania

[Koniunktura gospodarcza w przetwórstwie przemysłowym, budownictwie, handlu i usługach](#)

Informacje sygnałowe – opinie formułowane przez jednostki z siedzibą w danym województwie dostępne na stronach Urzędów Statystycznych

[Badanie koniunktury gospodarczej – zeszyt metodologiczny](#)

Temat dostępny w bazach danych

[Dziedzinowa Baza Wiedzy Koniunktura Gospodarcza](#)

[Bank Danych Makroekonomicznych \(BDM\)](#)

Ważniejsze pojęcia dostępne w słowniku

[Koniunktura gospodarcza](#)