

Popyt na pracę w województwie śląskim w 2024 r.

24.04.2025 r.

↓ 3,3%

Spadek liczby wolnych miejsc pracy w porównaniu z końcem 2023 r.

W końcu 2024 r. w województwie śląskim zanotowano 10,5 tys. wolnych miejsc pracy, tj. o 3,3% mniej niż przed rokiem. W skali roku zmniejszyła się zarówno liczba nowo utworzonych miejsc pracy (o 1,8%), jak i zlikwidowanych (o 9,3%).

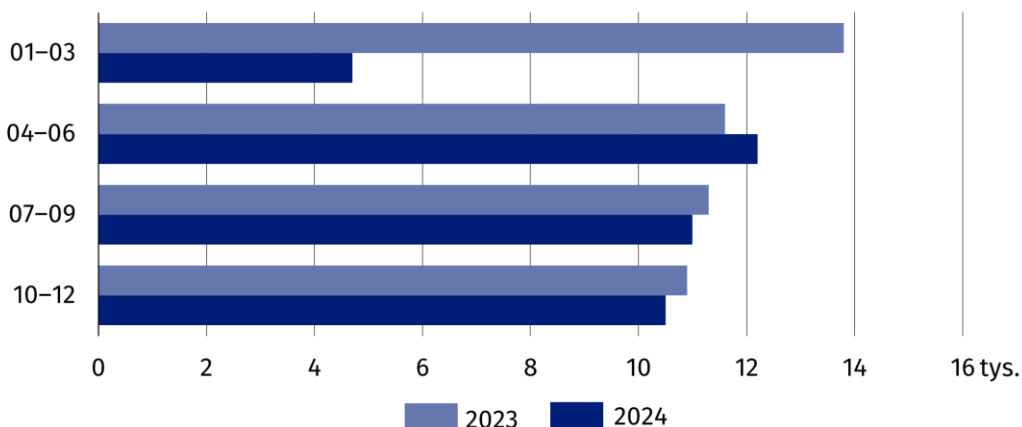
Wolne i obsadzone miejsca pracy

W końcu 2024 r. zanotowano 10,5 tys. wolnych miejsc pracy, tj. o 3,3% mniej niż przed rokiem. Większość z nich (83,7%) znajdowała się w podmiotach należących do sektora prywatnego. Największą liczbą wolnych miejsc pracy dysponowały jednostki prowadzące działalność w zakresie przetwórstwa przemysłowego (2,8 tys., 26,8% ogółu).

W końcu 2024 r. wolne miejsca pracy w województwie stanowiły 11,5% wolnych miejsc pracy w kraju

Wykres 1. Wolne miejsca pracy

Stan na koniec kwartału



W skali roku **spadek wolnych** miejsc pracy odnotowano m.in. w sekcjach administrowanie i działalność wspierająca (o 56,4%), edukacja (o 16,9%) oraz administracja publiczna i obrona narodowa; obowiązkowe zabezpieczenia społeczne (o 14,9%). Natomiast sekcje, w których zanotowano wzrost to m.in. zakwaterowanie i gastronomia (o 118,3%) oraz transport i gospodarka magazynowa (o 2,6%).

Biorąc pod uwagę grupy zawodów, najwięcej wolnych miejsc pracy było przeznaczonych dla robotników przemysłowych i rzemieślników 2,2 tys. (21,0% ogółu), a także dla specjalistów oraz dla operatorów i monterów maszyn i urządzeń – po 2,2 tys. (po 20,6%).

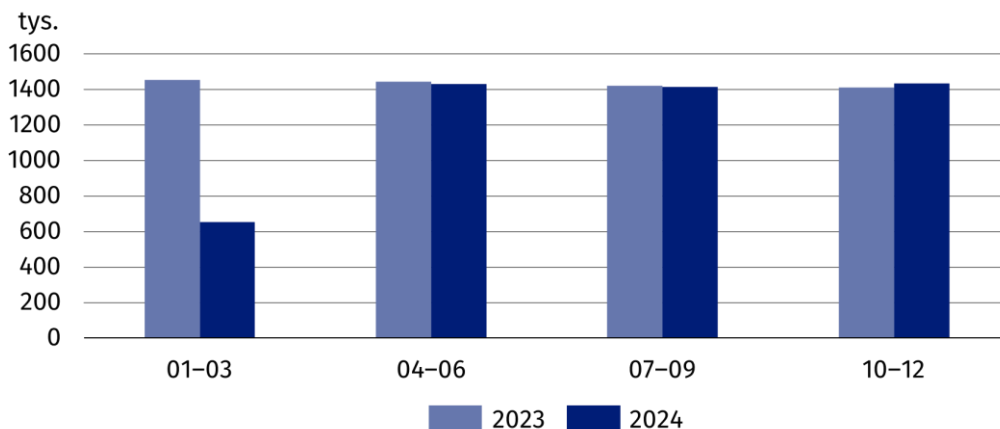
W końcu 2024 r. odnotowano 1432,5 tys. obsadzonych miejsc pracy, tj. o 1,7% więcej niż przed rokiem. Prawie 71% z nich znajdowała się w podmiotach należących do sektora prywatnego. Największa liczba obsadzonych miejsc pracy wystąpiła w podmiotach prowadzących działalność w zakresie przetwórstwa przemysłowego (356,4 tys.), handlu; naprawy pojazdów samochodowych (213,3 tys.) oraz edukacji (171,7 tys.).

W końcu 2024 r. obsadzone miejsca pracy w województwie stanowiły 11,7% obsadzonych miejsc pracy w kraju

W skali roku największy wzrost obsadzonych miejsc pracy zanotowano w sekcjach: pozostała działalność usługowa (o 13,1%), budownictwo (o 11,7%), transport i gospodarka magazynowa (o 11,6%). Natomiast największy spadek wystąpił w podmiotach prowadzących działalność w zakresie administrowania i działalności wspierającej (o 16,0%), zakwaterowania i gastronomii (o 8,7%) oraz informacji i komunikacji (o 7,7%).

Wykres 2. Obsadzone miejsca pracy

Stan na koniec kwartału

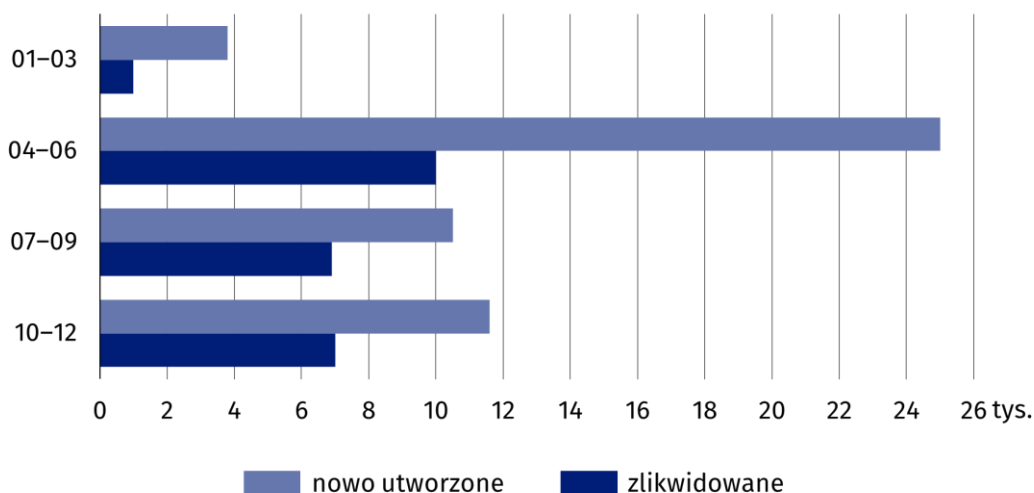


Nowo utworzone i zlikwidowane miejsca pracy

W 2024 r. powstało 51,0 tys. nowych miejsc pracy, tj. o 1,8% mniej niż przed rokiem. Najwięcej nowych miejsc pracy zanotowano w 2 kwartale 2024 r. (25,0 tys.), a najmniej w 1 kwartale 2024 r. (3,8 tys.). Zdecydowana większość z nich (91,5%) powstała w sektorze prywatnym. Biorąc pod uwagę rodzaj działalności, najwięcej nowych miejsc pracy odnotowano w podmiotach prowadzących działalność zaliczaną do sekcji handel; naprawa pojazdów samochodowych (21,9% ogółu), budownictwo (16,9%) oraz przetwórstwo przemysłowe (16,4%).

W 2024 r. nowo utworzone miejsca pracy w województwie stanowiły 11,0% nowo utworzonych miejsc pracy w kraju

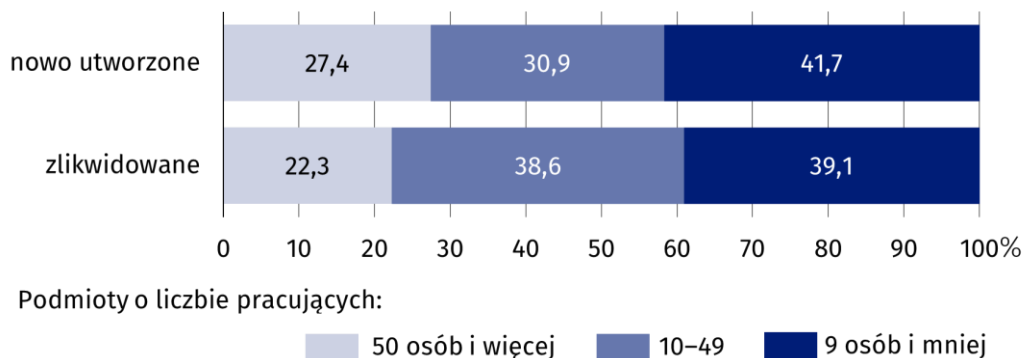
Wykres 3. Nowo utworzone i zlikwidowane miejsca pracy w 2024 r.



W skali roku spadek liczby nowych miejsc pracy zanotowano m.in. w jednostkach związanych z wytwarzaniem i zaopatrywaniem w energię elektryczną, gaz, parę wodną, gorącą wodę (o 54,5%), dostawą wody; gospodarowaniem ściekami i odpadami; rekultywacją (o 43,4%) oraz z administrowaniem i działalnością wspierającą (o 38,7%).

Wzrost liczby nowych miejsc pracy miał miejsce w jednostkach związanych m.in. z pozostałą działalnością usługową (o 58,9%), budownictwem (o 51,5%) oraz edukacją (o 16,9%).

Wykres 4. Struktura nowo utworzonych i zlikwidowanych miejsc pracy według wielkości jednostek w 2024 r.



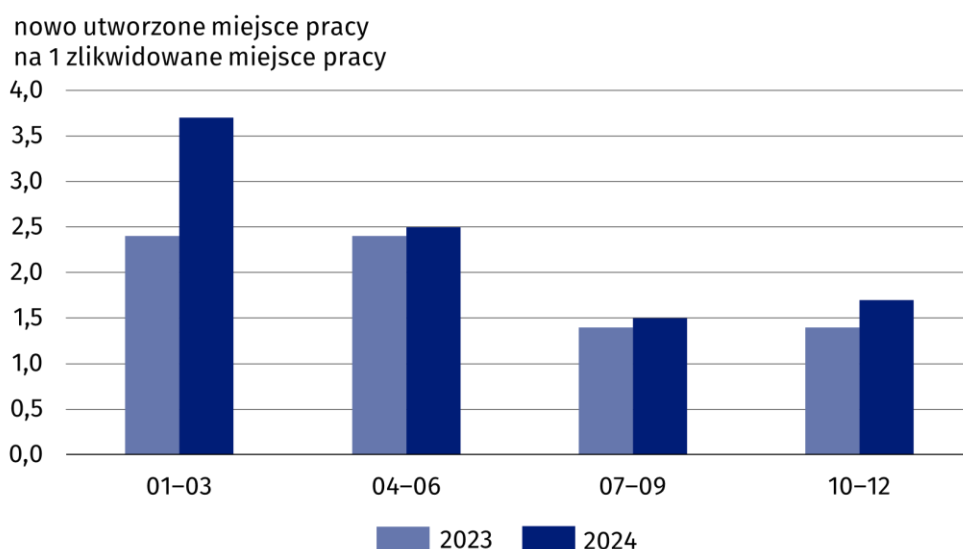
W 2024 r. zostało zlikwidowanych 24,9 tys. miejsc pracy, tj. o 9,3% mniej niż w 2023 r. Najwięcej miejsc pracy zlikwidowano w 2 kwartale 2024 r. (10,0 tys.), a najmniej w 1 kwartale 2024 r. (1,0 tys.). Redukcji etatów dokonywały głównie podmioty sektora prywatnego (94,0% ogółu). Najwięcej zlikwidowanych miejsc pracy odnotowano w podmiotach prowadzących działalność zaliczaną do sekcji handel; naprawa pojazdów samochodowych (5,6 tys.), przetwórstwo przemysłowe (5,3 tys.) oraz budownictwo (2,7 tys.).

W skali roku spadek zlikwidowanych stanowisk pracy wystąpił m.in. w działalności związanej z wytwarzaniem i zaopatrywaniem w energię elektryczną, gaz, parę wodną, gorącą wodę (o 66,1%), budownictwem (o 46,6%) oraz transportem i gospodarką magazynową (o 29,8%). Największy wzrost zredukowanych miejsc pracy zanotowano m.in. w sekcjach górnictwo i wydobywanie (o 161,1%), edukacja (o 113,7%) oraz działalność profesjonalna i naukowa (o 55,5%).

W 2024 r. relacja nowo utworzonych miejsc pracy do zlikwidowanych miejsc pracy wyniosła 2,0 (przed rokiem – 1,9). We wszystkich rodzajach działalności liczba utworzonych miejsc pracy była wyższa niż zlikwidowanych miejsc pracy, przy czym największa różnica wystąpiła w podmiotach gospodarki narodowej z sekcji budownictwo. Nowo utworzonych miejsc pracy w tej sekcji było o 5,9 tys. więcej niż zlikwidowanych. Na jedno zlikwidowane miejsce pracy przypadało tam 3,2 nowo utworzonych miejsc pracy.

W 2024 r. zlikwidowane miejsca pracy w województwie stanowiły 9,6% zlikwidowanych miejsc pracy w kraju


Wykres 5. Relacja liczby nowo utworzonych miejsc pracy do liczby zlikwidowanych miejsc pracy




Badanie popytu na pracę realizowane jest metodą reprezentacyjną z częstotliwością kwartalną na formularzu Z-05. Obejmuje ono podmioty gospodarki narodowej zatrudniające przynajmniej jedną osobę. Wyniki uzyskane z próby są uogólniane na populację generalną podmiotów gospodarki narodowej zatrudniających 1 i więcej osób.

Opracowanie:
Urząd Statystyczny w Katowicach
Dyrektor Grażyna Witkowska
tel: 32 779 12 48

Rzeczoznawstwo:
Informatorium Statystyczne
tel: 32 779 12 33, 32 779 12 34

 katowice.stat.gov.pl

 @Katowice_STAT

 @StatKatowice

Powiązane opracowania

[Popyt na pracę w czwartym kwartale 2024 r.](#)

[Popyt na pracę w województwie śląskim w 2023 r.](#)

[Zeszyt metodologiczny. Popyt na pracę](#)

Temat dostępny w bazach danych

[Strateg → Rynek pracy](#)

[Bank Danych Lokalnych → Rynek pracy](#)

Ważniejsze pojęcia dostępne w słowniku

[Popyt na pracę](#)

[Obsadzone miejsca pracy](#)

[Nowo utworzone miejsca pracy](#)

[Zlikwidowane miejsca pracy](#)

W przypadku cytowania danych Głównego Urzędu Statystycznego prosimy o zamieszczenie informacji: „Źródło danych GUS”, a w przypadku publikowania obliczeń dokonanych na danych opublikowanych przez GUS prosimy o zamieszczenie informacji: „Opracowanie własne na podstawie danych GUS”.