

# Koniunktura gospodarcza, opinie formułowane przez jednostki z siedzibą w województwie ŚWIĘTOKRZYSKIM – maj 2025 r.

Pogłębione pytania o aktualne zagadnienia gospodarcze – oceny i oczekiwania

29.05.2025 r.

**-1,1**

Wskaźnik ogólnego klimatu koniunktury gospodarczej w przetwórstwie przemysłowym

W maju br. wskaźnik ogólnego klimatu koniunktury w większości badanych obszarów gospodarki wskazuje na pogorszenie lub stabilizację koniunktury w gospodarce. Największy spadek wskaźnika odnotowano w zakwaterowaniu i gastronomii, o 8,6 w skali miesiąca. W porównaniu z poprzednim miesiącem największa poprawa koniunktury wystąpiła w budownictwie oraz informacji i komunikacji, wzrost wskaźnika ogólnego

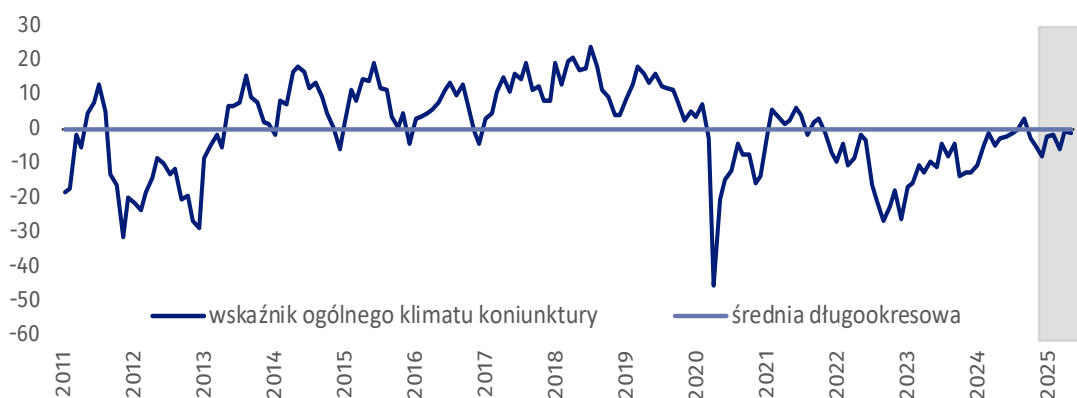
klimatu koniunktury o 11,7. Najbardziej pesymistyczne oceny formułują podmioty z sekcji zakwaterowanie i gastronomia (minus 6,6), a wartość wskaźnika jest poniżej średniej długookresowej (plus 0,3). Jednostki zajmujące się informacją i komunikacją oceniają koniunkturę najbardziej korzystnie (plus 20,2), a wartość wskaźnika jest powyżej średniej długookresowej (plus 3,6).

Do badania za bieżący miesiąc – odpowiedzi udzielane w okresie od 1 do 10 dnia bm. – dołączono moduł pytań dotyczących inwestycji (wyniki w tablicy 2).



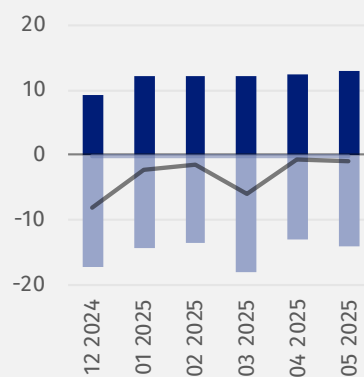
## Przetwórstwo przemysłowe (wykres 1)

Wskaźnik ogólnego klimatu koniunktury kształtuje się na poziomie minus 1,1 (przed miesiącem minus 0,7).



Wskaźnik ogólnego klimatu koniunktury i jego składowe w ostatnich sześciu miesiącach

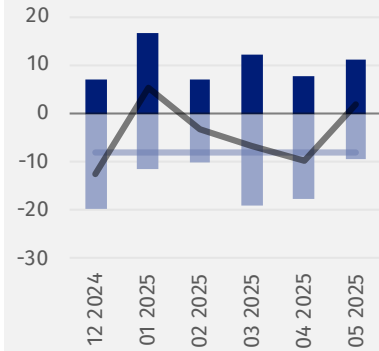
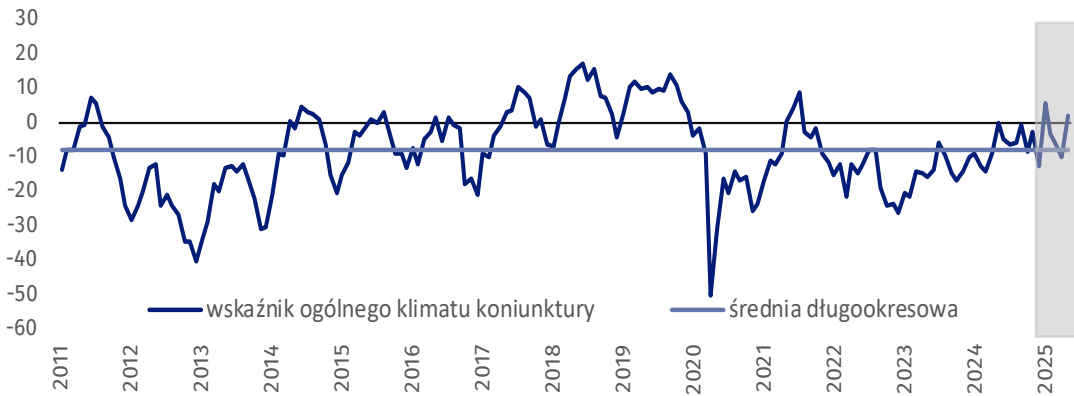
■ Pogorszenie  
■ Poprawa  
— średnia długookresowa  
— wskaźnik ogólnego klimatu koniunktury





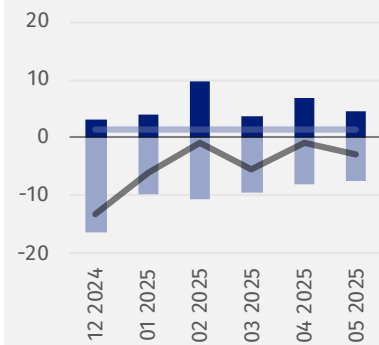
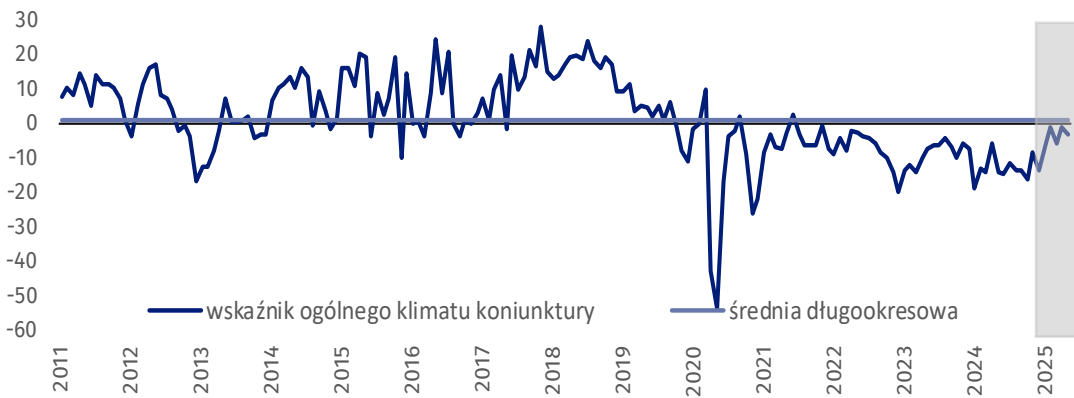
### Budownictwo (wykres 2)

W maju br. wskaźnik ogólnego klimatu koniunktury kształtuje się na poziomie plus 1,8 (w kwietniu minus 9,9).



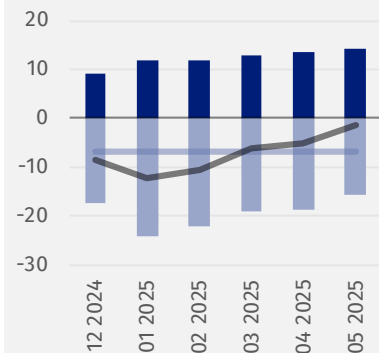
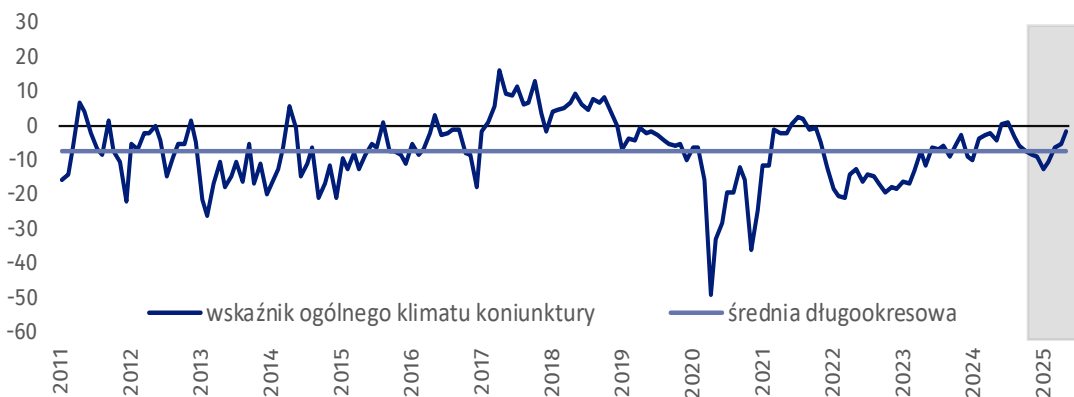
### Handel hurtowy (wykres 3)

W maju br. wskaźnik ogólnego klimatu koniunktury kształtuje się na poziomie minus 2,8 (przed miesiącem minus 0,9).



### Handel detaliczny (wykres 4)

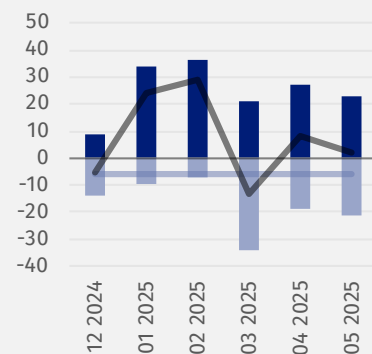
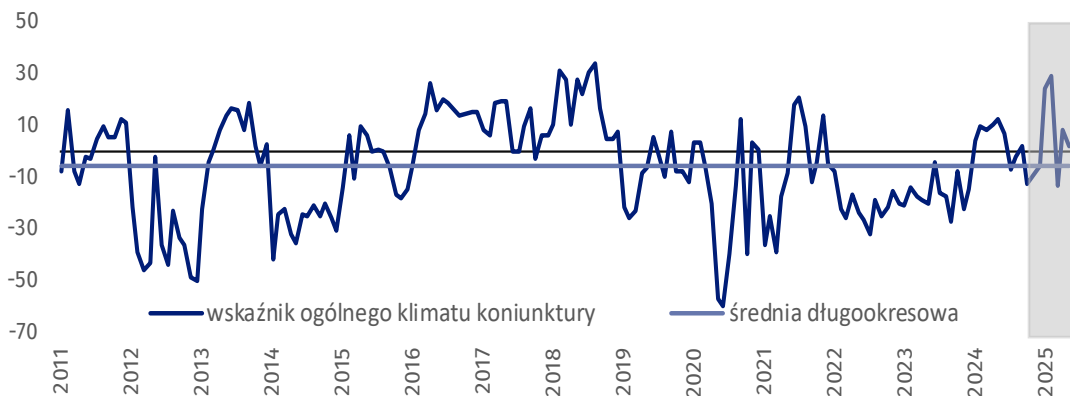
W bieżącym miesiącu wskaźnik ogólnego klimatu koniunktury kształtuje się na poziomie minus 1,4 (w kwietniu minus 5,0).





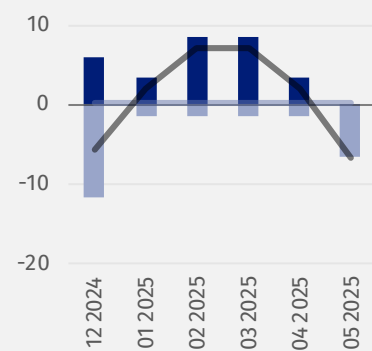
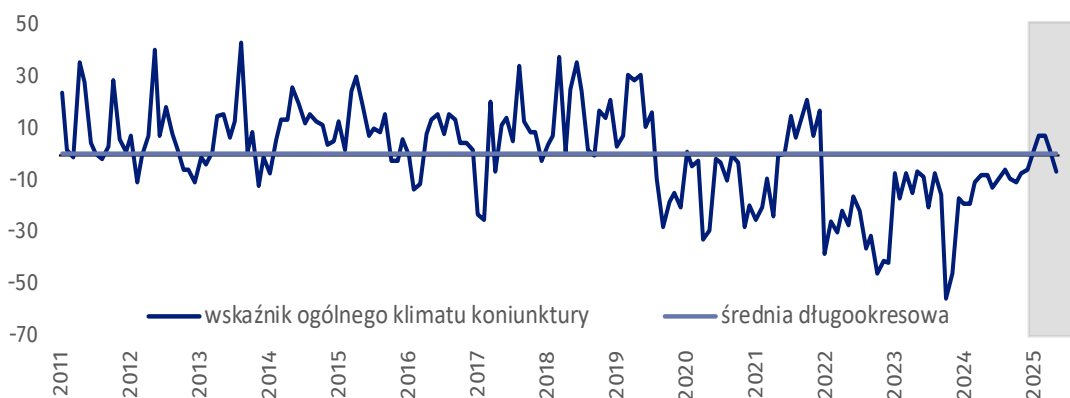
### Transport i gospodarka magazynowa (wykres 5)

W maju br. wskaźnik ogólnego klimatu koniunktury kształtuje się na poziomie plus 2,0 (przed miesiącem plus 8,2).



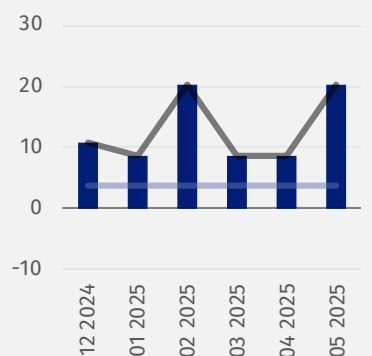
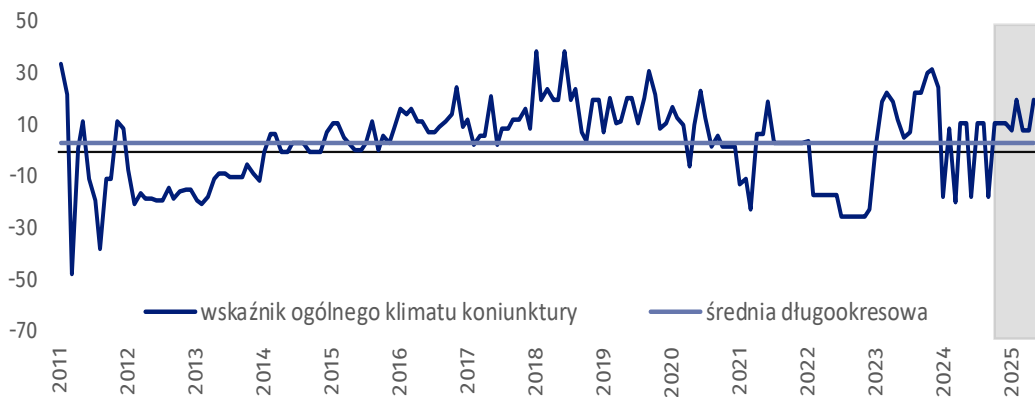
### Zakwaterowanie i gastronomia (wykres 6)

W bieżącym miesiącu wskaźnik ogólnego klimatu koniunktury kształtuje się na poziomie minus 6,6 (w kwietniu plus 2,0).



### Informacja i komunikacja (wykres 7)

Wskaźnik ogólnego klimatu koniunktury kształtuje się na poziomie plus 20,2 (w kwietniu plus 8,5).








**Tablica 1. Wskaźniki ogólnego klimatu koniunktury według rodzaju działalności**

WYSZCZEGÓLNIENIE		Analogiczny miesiąc ubiegłego roku	Ubiegły miesiąc	Bieżący miesiąc	Średnia długookresowa
<b>Przetwórstwo przemysłowe</b> 	wskaźnik ogólnego klimatu koniunktury	-2,6	-0,7	<b>-1,1</b>	-0,1
	składowa "diagnostyczna" wskaźnika	-8,9	-0,4	<b>-7,1</b>	-1,6
	składowa "prognostyczna" wskaźnika	3,7	-0,9	<b>4,9</b>	1,4
<b>Budownictwo</b> 	wskaźnik ogólnego klimatu koniunktury	-0,3	-9,9	<b>1,8</b>	-8,2
	składowa "diagnostyczna" wskaźnika	-9,7	-11,4	<b>3,2</b>	-10,1
	składowa "prognostyczna" wskaźnika	9,2	-8,4	<b>0,3</b>	-6,2
<b>Handel hurtowy</b> 	wskaźnik ogólnego klimatu koniunktury	-13,8	-0,9	<b>-2,8</b>	1,4
	składowa "diagnostyczna" wskaźnika	-16,4	-1,4	<b>-6,0</b>	5,8
	składowa "prognostyczna" wskaźnika	-11,1	-0,4	<b>0,4</b>	-2,9
<b>Handel detaliczny</b> 	wskaźnik ogólnego klimatu koniunktury	-3,8	-5,0	<b>-1,4</b>	-6,9
	składowa "diagnostyczna" wskaźnika	-1,0	-1,8	<b>0,0</b>	-4,8
	składowa "prognostyczna" wskaźnika	-6,6	-8,2	<b>-2,8</b>	-8,9
<b>Transport i gospodarka magazynowa</b> 	wskaźnik ogólnego klimatu koniunktury	12,4	8,2	<b>2,0</b>	-5,7
	składowa "diagnostyczna" wskaźnika	17,1	4,7	<b>4,7</b>	-6,9
	składowa "prognostyczna" wskaźnika	7,7	11,7	<b>-0,7</b>	-4,4
<b>Zakwaterowanie i gastronomia</b> 	wskaźnik ogólnego klimatu koniunktury	-8,2	2,0	<b>-6,6</b>	0,3
	składowa "diagnostyczna" wskaźnika	-19,7	6,8	<b>0,0</b>	-0,6
	składowa "prognostyczna" wskaźnika	3,4	-2,9	<b>-13,2</b>	1,2
<b>Informacja i komunikacja</b> 	wskaźnik ogólnego klimatu koniunktury	10,7	8,5	<b>20,2</b>	3,6
	składowa "diagnostyczna" wskaźnika	18,3	17,0	<b>40,4</b>	13,6
	składowa "prognostyczna" wskaźnika	3,0	0,0	<b>0,0</b>	-6,4

## Pogłębione pytania o aktualne zagadnienia gospodarcze – oceny i oczekiwania

Badanie zostało przeprowadzone od 1 do 10 dnia bieżącego miesiąca na próbie jednostek przemysłowych, budowlanych, handlowych i usługowych. Odpowiedzi na cały dodatkowy blok pytań są udzielane na zasadzie dobrowolności. W poniższej tabelicy we wszystkich pytaniach prezentowany jest ważony procent odpowiedzi respondentów na dany wariant. Dane zostały zagregowane zgodnie z metodologią agregacji (ważenia) stosowaną standardowo w badaniu koniunktury gospodarczej.

Tablica 2. Pogłębione pytania o aktualne zagadnienia gospodarcze

Pytania	 Przetwórstwo przemysłowe	 Budownictwo	 Handel hurtowy	 Handel detaliczny	 Usługi
<b>INWESTYCJE</b>					
<b>1. Jakie są aktualne przewidywania, co do poziomu inwestycji Państwa firmy w 2025 r. w odniesieniu do inwestycji zrealizowanych w 2024 r.:</b>					
spadek poziomu inwestycji	18,1	26,4	6,8	22,9	37,7
znaczący	10,1	11,8	4,6	12,6	22,0
nieznaczny	8,0	14,6	2,2	10,3	15,7
utrzymanie poziomu inwestycji	50,6	64,3	74,1	69,8	54,0
wzrost poziomu inwestycji	31,3	9,3	19,1	7,3	8,3
nieznaczny	17,7	9,3	16,7	5,8	7,6
znaczący	13,6	0,0	2,4	1,5	0,7
<b>2. Jakie są główne kierunki inwestowania Państwa firmy w bieżącym roku?</b>					
procesy organizacyjne/ biznesowe	11,7	1,7	28,9	6,1	2,1
szkolenie pracowników	22,6	8,2	23,0	6,5	10,1
autorskie prawa majątkowe, prawa pokrewne, licencje i koncesje (w tym programy komputerowe)	7,9	0,0	1,0	0,9	1,4
sprzęt komputerowy i telekomunikacyjny	28,7	5,1	3,4	6,7	23,2
B+R (badania + rozwój)	18,1	2,4	1,2	2,6	0,0
maszyny, urządzenia techniczne i narzędzia	70,9	33,4	27,5	10,1	17,3
grunty, budynki i budowle	33,3	6,6	18,1	9,8	3,5
środki transportu	21,3	24,6	24,3	8,0	7,7
brak planów inwestycyjnych	10,7	49,4	27,2	63,9	54,2
<b>3. Które z poniższych barier w największym stopniu wpływają na skalę inwestycji Państwa firmy w bieżącym roku?</b>					
wysokie koszty realizacji inwestycji	57,9	51,0	34,3	56,6	44,5
trudności w pozyskaniu zewnętrznych źródeł finansowania	14,1	20,2	8,0	13,7	29,6
długotrwałe procedury uzyskania zgody na inwestycje	23,6	22,3	6,0	9,0	16,3
problemy z zatrudnieniem pracowników	3,3	23,5	0,0	14,1	12,3
zerwane łańcuchy dostaw	4,0	0,0	1,2	0,5	0,0
wysoka inflacja	13,3	21,9	16,8	19,0	18,6
niejasne, niespójne i niestabilne przepisy prawne	31,2	21,9	25,0	23,0	30,6
niepewna sytuacja makroekonomiczna	45,7	18,6	32,9	30,7	39,4
niedostateczny popyt na produkty/ usługi oferowane przez firmę	28,7	6,1	8,4	14,3	15,7
brak barier	7,0	9,6	28,2	20,2	28,1
<b>4. Jak bieżące zmiany sytuacji Państwa firmy oraz otoczenia rynkowego wpływają na skłonność do podejmowania inwestycji?</b>					
pozytywny	13,7	8,8	1,2	2,7	2,3
neutralny	66,6	61,6	61,1	66,5	68,9
negatywny	19,7	29,6	37,7	30,8	28,8

W przypadku cytowania danych Głównego Urzędu Statystycznego prosimy o zamieszczenie informacji: „Źródło danych GUS”, a w przypadku publikowania obliczeń dokonanych na danych opublikowanych przez GUS prosimy o zamieszczenie informacji: „Opracowanie własne na podstawie danych GUS”.

Opracowanie merytoryczne:  
**Urząd Statystyczny w Zielonej Górze**

**p.o. Dyrektora Robert Wróbel**

Tel: 68 322 31 12


Rozpowszechnianie:  
**Wydział Współpracy z Mediami**

Tel. komórkowy: +48 695 255 032


Tel. stacjonarne: +48 22 608 38 04, +48 22 449 41 45,  
+48 22 608 30 09

**e-mail: [obslugaprasowa@stat.gov.pl](mailto:obslugaprasowa@stat.gov.pl)**


 [www.stat.gov.pl](http://www.stat.gov.pl)

 @GUS\_STAT

 @GlownyUrzadStatystyczny

 gus\_stat

 glownyurządstatystycznygus

 glownyurządstatystyczny

### **Powiązane opracowania**

[Koniunktura gospodarcza w przetwórstwie przemysłowym, budownictwie, handlu i usługach](#)

Informacje sygnałne – opinie formułowane przez jednostki z siedzibą w danym województwie dostępne na stronach Urzędów Statystycznych

[Badanie koniunktury gospodarczej – zeszyt metodologiczny](#)

### **Temat dostępny w bazach danych**

[Dziedzinowa Baza Wiedzy Koniunktura Gospodarcza](#)

[Bank Danych Makroekonomicznych \(BDM\)](#)

### **Ważniejsze pojęcia dostępne w słowniku**

[Koniunktura gospodarcza](#)