

Turystyka w województwie lubuskim w 2024 r.

(Wyniki badania turystycznej bazy noclegowej w województwie lubuskim¹)

29.05.2025 r.

 **7,9%**

Wzrost liczby turystów korzystających z noclegów w turystycznych obiektach noclegowych w porównaniu z 2023 r.

W 2024 r. z turystycznych obiektów noclegowych skorzystało 700 tys. turystów, którym udzielono łącznie 1,466 mln noclegów. W porównaniu z 2023 r. liczba turystów wzrosła o 7,9%, a liczba udzielonych noclegów o 7,6%. Stopień wykorzystania miejsc noclegowych we wszystkich turystycznych obiektach wyniósł 31,4%, co oznacza wzrost o 0,7 p. proc. w odniesieniu do poprzedniego roku.

W 2024 r., w porównaniu z 2023 r., turystyczne obiekty noclegowe odnotowały wzrost liczby zarówno turystów krajowych, jak i zagranicznych. Większa liczba obiektów i miejsc noclegowych przełożyła się na wzrost udzielonych noclegów – zarówno dla turystów krajowych, jak i zagranicznych, choć w przypadku turystów zagranicznych wzrost był nieznaczny. W efekcie stopień wykorzystania miejsc noclegowych był nieco wyższy niż rok wcześniej. Największy wzrost odnotowano w liczbie osób korzystających z pokoi gościnnych, a następnie z zespołów domków turystycznych (które cieszyły się coraz większym zainteresowaniem), ośrodków kolonijnych i ośrodków wczasowych. W większości powiatów odnotowano wzrost liczby udzielonych noclegów, a największy - zaobserwowano w powiatach wschowskim, strzelecko-drezdeneckim, żarskim i sulęcińskim.

Baza turystycznych obiektów noclegowych

W końcu lipca 2024 r. w województwie lubuskim badana zbiorowość turystycznych obiektów noclegowych (posiadających 10 i więcej miejsc noclegowych) liczyła 266 obiektów. Miejsca całoroczne oferowały 203 spośród nich. Na przyjęcie gości przygotowano 3659 pokoi w obiektach hotelowych, z których 99,4% wyposażonych było we własną łazienkę i toaletę, a 3,2% przystosowano dla osób niepełnosprawnych ruchowo.

Obiekty noclegowe województwa oferowały 17,9 tys. miejsc noclegowych, co stanowiło 2,1% ogólnej liczby miejsc noclegowych w Polsce (udział obiektów w bazie noclegowej w kraju wyniósł 2,6%). Średnio na 100 km² powierzchni województwa lubuskiego przypadały prawie 2 turystyczne obiekty noclegowe (w kraju – 3,3). Na 1000 Lubuszan przypadało przeciętnie 18 miejsc noclegowych (w Polsce 22 miejsca noclegowe na 1000 mieszkańców).

W relacji do stanu z lipca 2023 r. liczba turystycznych obiektów noclegowych zwiększyła się o 13, tj. o 5,1%. Spośród obiektów hotelowych² ubyły 2 hotele, 1 motel i 1 pensjonat, przybyło natomiast 8 obiektów z kategorii inne obiekty hotelowe³.

W przypadku obiektów mających status całorocznych zanotowano wzrost o 10 (o 5,2%).

W lipcu 2024 r. badaniem objęto 266 obiektów noclegowych, tj. 2,6% obiektów w Polsce

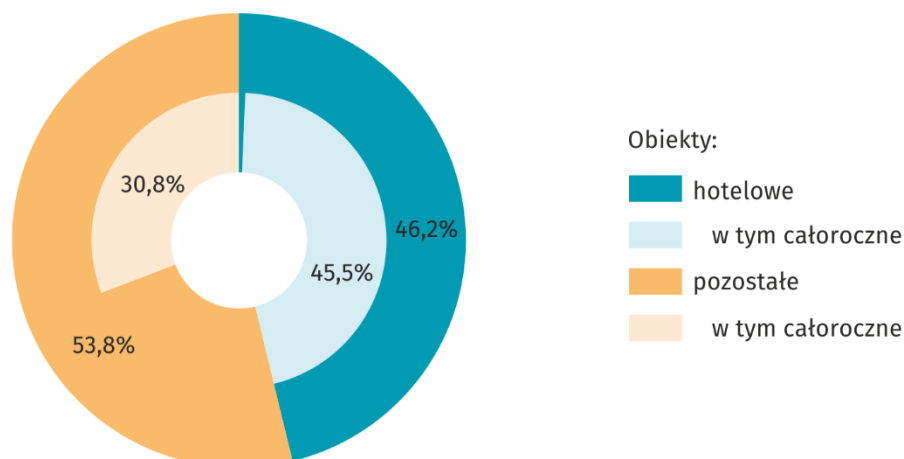
¹ Badanie statystyczne turystycznej bazy noclegowej jest prowadzone w cyklu miesięcznym z wykorzystaniem formularzy KT-1. Badanie to dostarcza informacji o stanie i wykorzystaniu turystycznych obiektów noclegowych posiadających 10 lub więcej miejsc noclegowych.

² Hotele, motele, pensjonaty i inne obiekty hotelowe.

³ Do tej grupy zaliczają się hotele, motele i pensjonaty, którym nie została nadana żadna kategoria, a także obiekty świadczące usługi hotelowe – domy gościnne, wille, zamki i zajazdy. Usługi hotelowe obejmują m.in. codzienne śniadanie, sprzątnięcie pokoi i mycie urządzeń sanitarnych.

Wykres 1. Struktura turystycznych obiektów noclegowych według rodzaju w 2024 r.

Stan w dniu 31 lipca



Baza noclegowa turystyki obejmowała 123 obiekty hotelowe oraz 143 pozostałe obiekty. Najliczniejszą grupę wśród obiektów hotelowych, podobnie jak w latach poprzednich, stanowiły hotele – 60 obiektów. Znaczącą pod względem liczebności grupą były też inne obiekty hotelowe (w liczbie 41). Wśród pozostałych obiektów najliczniej reprezentowane były pokoje gošcinne/kwatery prywatne (28), kwatery agroturystyczne (20), ošrodki wczasowe i ošrodki szkoleniowo-wypoczynkowe (po 18), inne turystyczne obiekty noclegowe (16) i zespoły domków turystycznych (15).

Według stanu w dniu 31 lipca 2024 r. w turystycznych obiektach noclegowych było łącznie 17930 miejsc noclegowych, tj. o 12,0% więcej niż w końcu lipca 2023 r.

W ogólnej liczbie miejsc 62,5% stanowiły miejsca noclegowe dostępne dla turystów przez cały rok. W porównaniu z 2023 r. udział miejsc caletorocznych w ogólnej liczbie miejsc noclegowych zmniejszył się o 5,4 p. proc. Na 1 obiekt turystyczny przypadło średnio 67 miejsc noclegowych (wobec 63 w roku poprzednim).

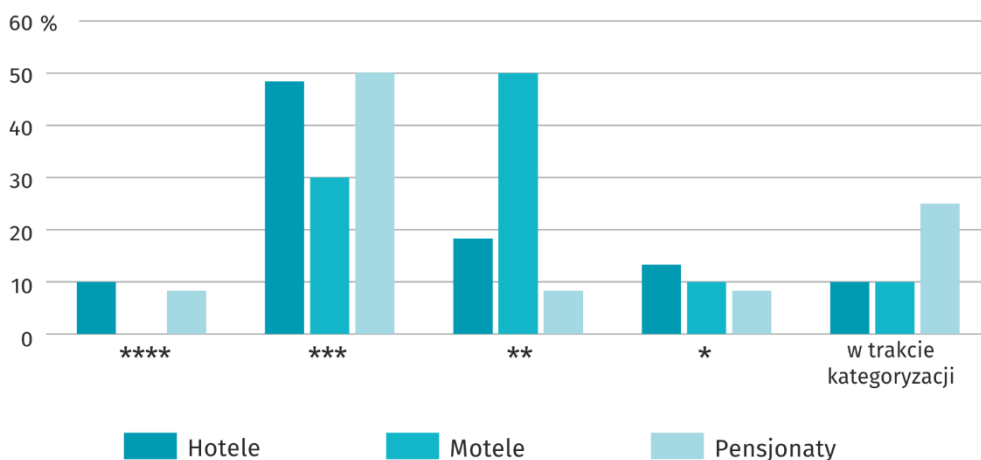
Najwięcej miejsc noclegowych oferowały hotele – 5050, tj. o 2,6% mniej w porównaniu z 2023 r. Pod względem liczby oferowanych miejsc noclegowych wyróżniaty się także ošrodki wczasowe (2979 miejsc) i ošrodki szkoleniowo-wypoczynkowe (2080), w których liczba miejsc zwiększyła się w skali roku odpowiednio o 43,1% i 21,1%. Liczba miejsc w innych obiektach hotelowych wyniosła 1505 (tj. wzrosła o 23,8%), a na kempingach – 1006 (tj. wzrosła o 4,6%).

W porównaniu z rokiem poprzednim liczba miejsc noclegowych wzrosła także m. in. w pokojach gošcinnych – o 76,8%, w zespołach domków turystycznych – o 48,9%, w hostelach – o 35,5%, w ošrodkach kolonijnych – o 14,8%, w kwaterach agroturystycznych – o 4,2% i w motelach – o 3,2%. Natomiast spadek liczby miejsc noclegowych odnotowano w schroniskach młodzięzowych (o 29,0%), w pensjonatach (o 10,6%), w hotelach (o 2,6%) i na polach biwakowych (o 2,2%).

Tablica 1. Turystyczne obiekty noclegowe
Stan w końcu lipca

WYSZCZEGÓLNIENIE	Obiekty			Miejsca noclegowe			Miejsca noclegowe przypadające na 1 obiekt		
	2023	2024	2023=100	2023	2024	2023=100	2023	2024	2023=100
OGÓŁEM	253	266	105,1	16007	17930	112,0	63	67	106,3
w tym całoroczne	193	203	105,2	10866	11203	103,1	56	55	98,2
Obiekty hotelowe	119	123	103,4	7414	7518	101,4	62	61	98,4
Hotele	62	60	96,8	5183	5050	97,4	84	84	100,0
Motele	11	10	90,9	402	415	103,2	37	42	113,5
Pensjonaty	13	12	92,3	613	548	89,4	47	46	97,9
Inne obiekty hotelowe	33	41	124,2	1216	1505	123,8	37	37	100,0
Pozostałe obiekty	134	143	106,7	8593	10412	121,2	64	73	114,1
Schroniska młodzieżowe i szkolne schroniska młodzieżowe	6	5	83,3	397	282	71,0	66	56	84,8
Ośrodki wczasowe	18	18	100,0	2082	2979	143,1	116	166	143,1
Ośrodki kolonijne	3	3	100,0	210	241	114,8	70	80	114,3
Ośrodki szkoleniowo-wypoczynkowe	18	18	100,0	1717	2080	121,1	95	116	122,1
Zespoły domków turystycznych	13	15	115,4	542	807	148,9	42	54	128,6
Kempingi	6	7	116,7	962	1006	104,6	160	144	90,0
Poła biwakowe	9	9	100,0	1075	1051	97,8	119	117	98,3
Hostele	3	4	133,3	166	225	135,5	55	56	101,8
Pokoje gościnne	21	28	133,3	370	654	176,8	18	23	127,8
Kwatery agroturystyczne	19	20	105,3	358	373	104,2	19	19	100,0
Inne obiekty	18	16	88,9	714	714	100,0	40	45	112,5

Wykres 2. Obiekty hotelowe według kategorii w 2024 r. (w %)
Stan w dniu 31 lipca



W porównaniu ze stanem sprzed roku liczba hoteli skategoryzowanych pod względem standardu usług, lokalizacji czy wyposażenia uległa niewielkim zmianom. W województwie działało, analogicznie jak w poprzednim roku, 6 hoteli 4-gwiazdkowych, 29 hoteli 3-gwiazdkowych, 11 hoteli 2-gwiazdkowych (spadek o 2) i 8 hoteli oznaczonych jedną gwiazdką. Pozostałe hotele były w trakcie kategoryzacji. Średnia liczba pokoi w hotelach województwa lubuskiego wyniosła 42, podobnie jak w roku poprzednim.

Spośród wszystkich pokoi hotelowych 99,4% wyposażonych było we własną łazienkę i toaletę. Przeciętny pensjonat i motel posiadał 21 pokoi. Wszystkie pokoje w motelach były wyposażone w łazienki wraz z sanitariatami, a w pensjonatach – 98,8%.

Placówki gastronomiczne w turystycznych obiektach noclegowych

Na atrakcyjność obiektów noclegowych duży wpływ ma zaplecze gastronomiczne. W końcu lipca 2024 r. w turystycznych obiektach noclegowych funkcjonowały 204 placówki gastronomiczne, tj. o 9 mniej niż w analogicznym okresie 2023 r. Zdecydowanie przeważały restauracje (66,2%) oraz bary i kawiarnie (25,0%), w które najliczniej wyposażone były hotele (odpowiednio: 45 i 17 placówek) oraz inne obiekty hotelowe (odpowiednio: 16 i 10).

Stołówki dominowały w ośrodkach szkoleniowo-wypoczynkowych (8) i ośrodkach wczasowych (6). Najwięcej punktów gastronomicznych funkcjonowało na kempingach (10).

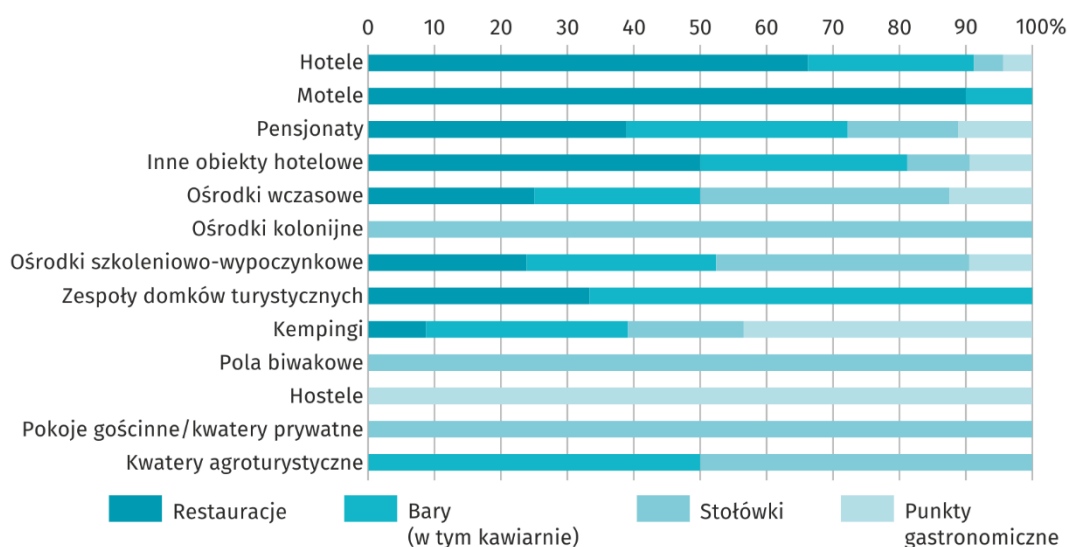
W porównaniu z 2023 r. liczba placówek gastronomicznych działających w obiektach turystycznych zmniejszyła się o 4,2%

Tablica 2. Placówki gastronomiczne w wybranych turystycznych obiektach noclegowych w 2024 r.
Stan w końcu lipca

WYSZCZEGÓLNIENIE	Restauracje	Bary (w tym kawiarnie)	Stołówki	Punkty gastronomiczne
	na 10 obiektów			
OGÓŁEM	3,3	2,2	1,2	0,9
Obiekty hotelowe	6,3	2,8	0,7	0,7
Hotele	7,5	2,8	0,5	0,5
Motele	9,0	1,0	-	-
Pensjonaty	5,8	5,0	2,5	1,7
Inne obiekty hotelowe	3,9	2,4	0,7	0,7
Pozostałe obiekty	0,8	1,7	1,7	1,0
w tym:				
Ośrodki wczasowe	2,2	2,2	3,3	1,1
Ośrodki kolonijne	-	-	3,3	-
Ośrodki szkoleniowo-wypoczynkowe	2,8	3,3	4,4	1,1
Zespoły domków turystycznych	0,7	1,3	-	-
Kempingi	2,9	10,0	5,7	14,3
Pola biwakowe	-	-	1,1	-
Hostele	-	-	-	2,5
Pokoje gościnne	-	-	0,7	-
Kwatery agroturystyczne	-	0,5	0,5	-

Wykres 3. Struktura placówek gastronomicznych w wybranych turystycznych obiektach noclegowych w 2024 r.

Stan w dniu 31 lipca



Wykorzystanie turystycznych obiektów noclegowych

W 2024 r. w turystycznych obiektach noclegowych zatrzymało się 700,0 tys. turystów (o 7,9% więcej niż przed rokiem), którym udzielono 1466,8 tys. noclegów (wzrost w skali roku o 7,6%). Wśród ogółu korzystających z noclegów w turystycznych obiektach noclegowych 77,6% (543,1 tys.) stanowili turyści krajowi, a 22,4% (156,9 tys.) – turyści zagraniczni.

Podobnie jak w latach poprzednich najwięcej turystów (54,3% ogółu korzystających z oferty turystycznych obiektów noclegowych) zatrzymało się w hotelach, gdzie udzielono im 602,5 tys. noclegów. Zdecydowanie mniejsza była liczba nocujących w innych obiektach hotelowych (zajazdy, wille, zamki) – 9,8% ogółu korzystających, w ośrodkach wczasowych – 6,1% oraz w motelach, pensjonatach i ośrodkach szkoleniowo-wypoczynkowych – po ok. 5%.

Liczba osób, które skorzystały z noclegów wzrosła przede wszystkim w obiektach sklasyfikowanych jako pozostałe obiekty. Wśród nich, największy (ponad 2-krotny) wzrost miał miejsce wśród korzystających z noclegów w pokojach gościnnych. Znaczący wzrost odnotowano także w zespołach domków turystycznych (o 73,9%), w ośrodkach kolonijnych (o 67,5%), w ośrodkach wczasowych (o 59,6%), na polach biwakowych (o 56,3%) i kempingach (o 52,5%).

W skali roku zmniejszyła się liczba turystów korzystających z noclegów w schroniskach młodzieżowych o 15,5% oraz w kwaterach agroturystycznych o 3,5%. Spadek liczby gości odnotowały także obiekty hotelowe, w tym hotele o 3,0% i motele o 5,9%.

W 2024 r. z turystycznych obiektów noclegowych skorzystało 700,0 tys. turystów, w tym najwięcej (380,1 tys.) wybrało nocleg w hotelu

Tablica 3. Wykorzystanie turystycznych obiektów noclegowych (w tys.)

WYSZCZEGÓLNIENIE	Korzystający			Udzielone noclegi		
	2023	2024	2023=100	2023	2024	2023=100
OGÓŁEM	649,0	700,0	107,9	1363,5	1466,8	107,6
w tym z obiektów całorocznych	597,6	622,5	104,2	1164,2	1174,2	100,9
Obiekty hotelowe	529,0	521,8	98,6	886,1	833,4	94,1
Hotele	391,9	380,1	97,0	652,3	602,5	92,4
Motele	38,6	36,3	94,1	52,3	46,5	88,8
Pensjonaty	36,6	36,6	100,0	70,5	67,5	95,8
Inne obiekty hotelowe	61,8	68,8	111,3	111,1	116,9	105,3

W 2024 r. turystom udzielono 1466,8 tys. noclegów; z 335,9 tys. noclegów skorzystali turyści zagraniczni

Tablica 3. Wykorzystanie turystycznych obiektów noclegowych (dok.)

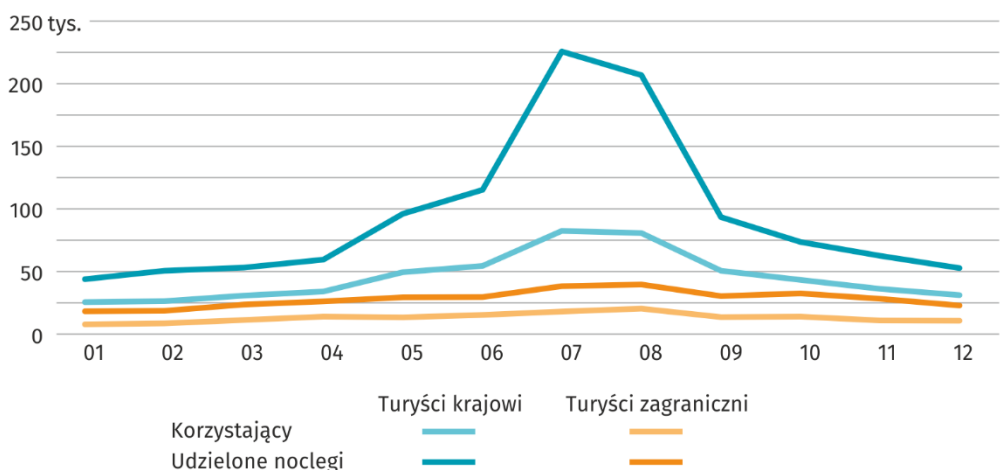
WYSZCZEGÓLNIENIE	Korzystający			Udzielone noclegi		
	2023	2024	2023=100	2023	2024	2023=100
Pozostałe objekty	120,1	178,2	148,4	477,3	633,4	132,7
Schroniska młodzieżowe i szkolne schroniska młodzieżowe	1,8	1,5	84,5	18,3	13,5	73,6
Ośrodki wczasowe	27,0	43,1	159,6	105,0	157,6	150,1
Ośrodki kolonijne	0,9	1,6	167,5	7,3	9,8	134,7
Ośrodki szkoleniowo-wypoczynkowe	36,9	38,6	104,6	121,0	142,0	117,3
Zespoły domków turystycznych	5,3	9,2	173,9	17,9	31,2	174,2
Kempingi	9,0	13,7	152,5	38,0	51,5	135,4
Pola biwakowe	9,4	14,6	156,3	34,6	43,8	126,7
Hostele	1,5	2,3	148,2	37,4	37,1	99,3
Pokoje gościnne	15,5	39,1	252,4	37,4	78,1	208,5
Kwatery agroturystyczne	4,4	4,3	96,5	22,2	21,5	96,8
Inne objekty	8,3	10,1	122,7	38,1	47,2	124,0

Z ogółu turystów zagranicznych korzystających z bazy noclegowej znajdującej się na terenie województwa lubuskiego najwięcej – 67,4% zatrzymywało się w hotelach. Obcokrajowcy rzadziej korzystali z obiektów typowo wakacyjnych.

Hotele wybierane przez obcokrajowców były najczęściej 3- i 4-gwiazdkowe (odpowiednio 73,3 tys. i 12,2 tys. osób), co stanowiło 69,3% i 11,5% ogółu turystów zagranicznych korzystających z bazy hotelowej.

Liczba Polaków korzystających z oferty hoteli 3-gwiazdkowych wyniosła 161,3 tys., a 4-gwiazdkowych – 44,3 tys. osób, tj. odpowiednio: 58,8% i 16,2% ogółu Polaków korzystających z bazy hotelowej w województwie lubuskim. Nocleg w hotelach 2 - gwiazdkowych wybrało 30,1 tys. turystów rodzimych, tj. 11,0% ogółu Polaków nocujących w hotelach.

Wykres 4. Udzielone noclegi oraz turyści korzystający z noclegów w turystycznych obiektach noclegowych według miesięcy w 2024 r.



Tablica 4. Wykorzystanie turystycznych obiektów noclegowych przez turystów zagranicznych

WYSZCZEGÓLNIENIE	Korzystający			Udzielone noclegi		
	2023	2024	2023=100	2023	2024	2023=100
OGÓŁEM	145,1	156,9	108,1	333,9	335,9	100,6
Obiekty hotelowe	135,6	143,0	105,5	243,6	240,9	98,9
Hotele	99,1	105,8	106,7	184,4	182,2	98,8
Motele	13,1	13,8	106,1	13,6	14,4	105,8
Pensjonaty	14,3	13,6	95,6	27,9	27,9	100,1
Inne obiekty hotelowe	9,1	9,8	107,3	17,7	16,4	92,3
Pozostałe obiekty	9,6	13,8	144,3	90,3	95,0	105,2
W tym:						
Schroniska młodzieżowe i szkolne schroniska młodzieżowe	0,6	0,6	102,9	13,3	9,7	72,6
Ośrodki wczasowe i kolonijne	1,5	1,2	85,2	7,8	6,0	81,6
Ośrodki szkoleniowo-wypoczynkowe	0,9	0,6	72,2	1,9	1,6	83,4
Kempingi	1,0	1,7	159,7	6,4	6,1	95,5
Pokoje gościnne	1,6	4,8	292,0	6,2	16,6	267,9
Kwatery agroturystyczne	1,6	1,5	92,6	8,2	7,3	88,6
Inne obiekty	0,9	1,0	103,3	11,5	11,5	100,6

Z ogólnej liczby noclegów udzielonych w 2024 r., najwięcej udzielono w lipcu – 263,6 tys. i w sierpniu – 245,9 tys., w tym turystom zagranicznym – odpowiednio 38,2 tys. i 39,5 tys. noclegów.

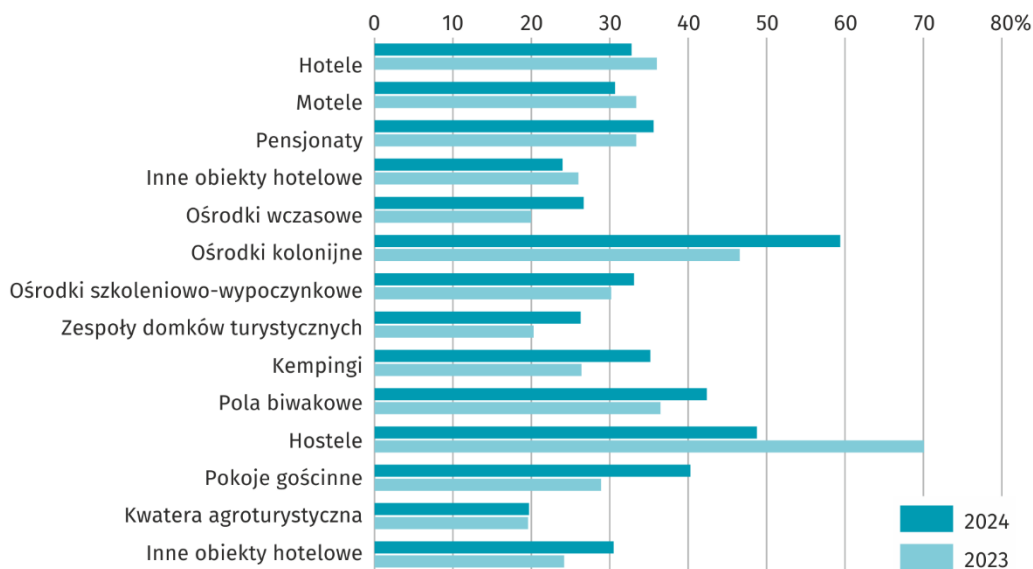
W 2024 r. liczba udzielonych noclegów znacznie wzrosła w porównaniu z 2023 r., zwłaszcza w pokojach gościnnych, gdzie odnotowano ponad 2-krotny wzrost. Znaczący wzrost wystąpił również w zespołach domków turystycznych (o 74,2%), ośrodkach wczasowych (o 50,1%), ośrodkach kolonijnych oraz na kempingach (po ok. 35%). Natomiast w grupie obiektów hotelowych zaobserwowano spadek liczby noclegów, w tym największy w motelach (o 11,2%).

Od stycznia do końca grudnia 2024 r. w obiektach hotelowych, czyli hotelach, motelach, pensjonatach i innych obiektach hotelowych, wynajęto 525,3 tys. pokoi, w tym 152,1 tys. turystom zagranicznym. Liczba wynajętych pokoi ogółem była o 30,3 tys. mniejsza niż w analogicznym okresie poprzedniego roku (spadek o 5,5%).

Najwięcej pokoi wynajęto w hotelach – 392,8 tys., o 7,0% mniej niż przed rokiem (w tym 117,3 tys. turystom zagranicznym), co stanowiło 74,8% wszystkich pokoi wynajętych w obiektach hotelowych.

Wykorzystanie turystycznych obiektów noclegowych wyraża się stopniem wykorzystania miejsc noclegowych i stopniem wykorzystania pokoi w obiektach hotelowych.

Wykres 5. Stopień wykorzystania miejsc noclegowych w turystycznych obiektach noclegowych według rodzaju obiektu



Stopień wykorzystania pokoi w obiektach hotelowych (tj. udział wynajętych pokoi w nominalnej liczbie pokoi w obiektach hotelowych) w 2024 r. wyniósł 40,1%, tj. o 3,2 p. proc. mniej w relacji do 2023 r. Najwyższy stopień wykorzystania pokoi w hotelach, motelach, pensjonatach i innych obiektach hotelowych zanotowano w lipcu i sierpniu 2024 r. – po 48,1%, a najniższy w grudniu – 29,9%.

W 2024 r. średni czas pobytu turysty w turystycznym obiekcie noclegowym wyniósł 2,1 noclegu (podobnie jak w roku poprzednim), tj. o prawie pół noclegu mniej niż wynosiła średnia krajowa (2,5). Długość pobytu wynikała ze specyfiki obiektu. Turyści najdłużej przebywali w hostelach – 16,4 noclegu, w szkolnych schroniskach młodzieżowych – 8,8 noclegu, w ośrodkach kolonijnych – 6,3 noclegu i w kwaterach agroturystycznych – 5 noclegów. Najkrócej turyści przebywali w motelach – 1,3 noclegu oraz w hotelach – 1,6 noclegu.

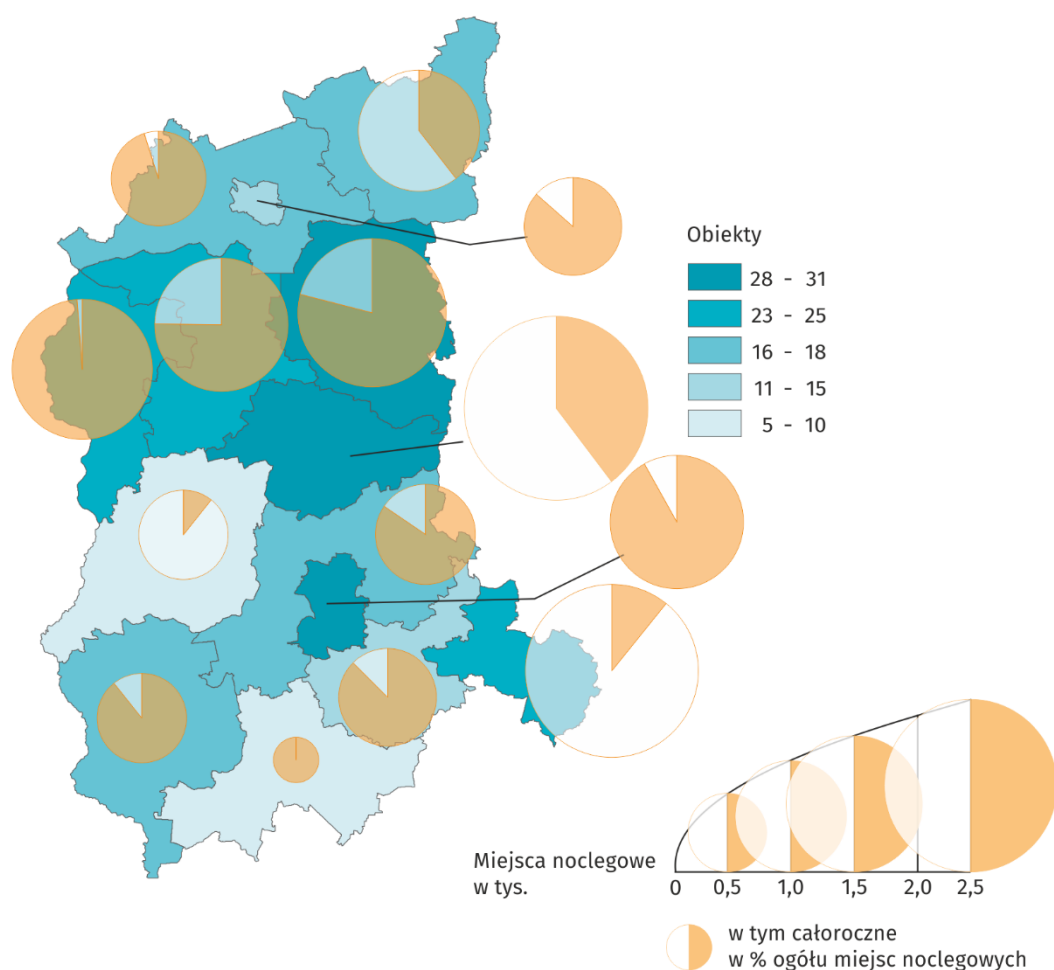
W 2024 r. średni czas pobytu turysty w województwie lubuskim wyniósł ok. 2 noclegi i był krótszy niż przeciętny pobyt turysty korzystającego z krajowej bazy noclegowej

Baza turystyczna i jej wykorzystanie w powiatach województwa lubuskiego

Pod względem rozwoju infrastruktury turystycznej województwo lubuskie jest niejednolite – charakteryzuje się znacznym stopniem koncentracji przestrzennej. Najwięcej (60%) turystycznych obiektów noclegowych prowadzi działalność w północnej i środkowej części województwa (wyjątek stanowi powiat wschowski).

Wykres 6. Obiekty i miejsca noclegowe według powiatów w 2024 r.

Stan w dniu 31 lipca



Powiatem wyróżniającym się pod względem liczby obiektów był powiat międzyrzecki, a liczby miejsc noclegowych – powiat świebodziński. Najwięcej osób skorzystało z noclegów w powiecie słubickim, natomiast najdłuższy pobyt odnotowano w obiektach turystycznych powiatu strzelecko-dreźnieckiego

W lipcu 2024 r. średnia liczba turystycznych obiektów noclegowych na jeden powiat wynosiła 19. Najwięcej obiektów znajdowało się w powiecie międzyrzeckim (31), świebodzińskim (29) oraz w Zielonej Górze (28). Nieco mniej obiektów było w powiecie słubickim (25), sulęcińskim (24) i wschowskim (23). Najmniej turystycznych obiektów noclegowych odnotowano natomiast w powiecie żagańskim, gdzie działało 5 takich miejsc.

Wymienione powiaty o największej liczbie obiektów noclegowych, skupiały łącznie 12,1 tys. miejsc noclegowych (67,3% ogólnej liczby miejsc w województwie). Największą liczbę miejsc noclegowych spośród powiatów województwa lubuskiego posiadały w ofercie obiekty znajdujące się w powiecie świebodzińskim (16,3% wszystkich miejsc w województwie), kolejno w powiatach wschowskim i międzyrzeckim (odpowiednio, 14,0% i 11,2%).

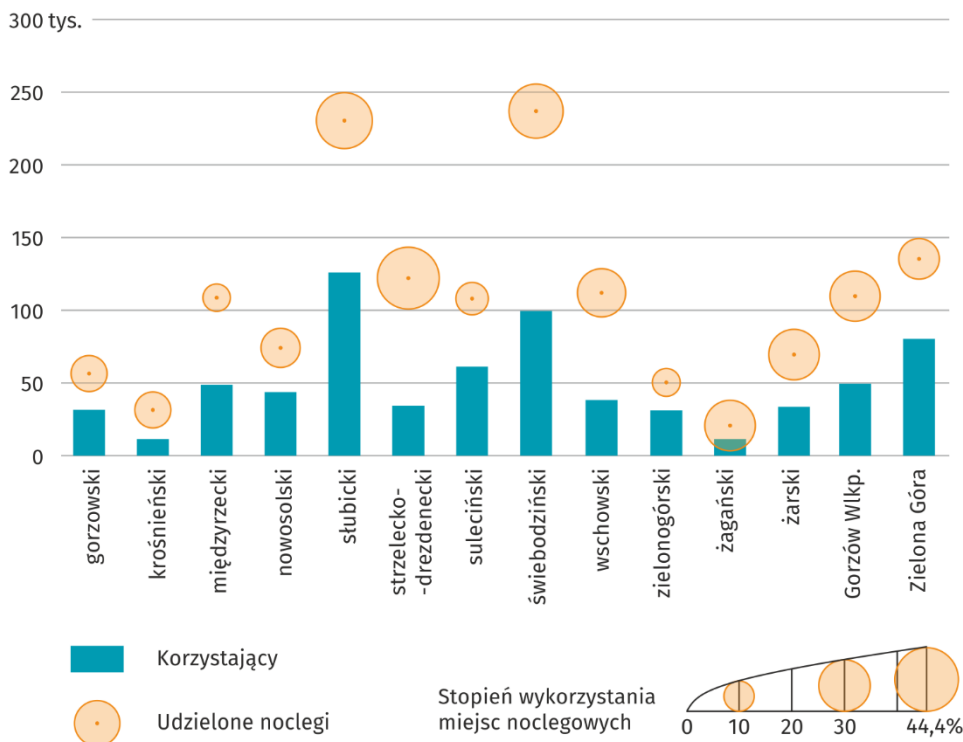
Najwyższą wartością wskaźnika gęstości bazy noclegowej wyróżniły się miasta na prawach powiatu – Gorzów Wlkp. (na 100 km² powierzchni przypadają 957 miejsc noclegowych) i Zielona Góra (538 miejsc), oraz powiaty: wschowski (403 miejsca noclegowe na 100 km²) i świebodziński (312). Najmniej miejsc noclegowych w przeliczeniu na 100 km² było w powiecie żagańskim – 14.

W porównaniu z analogicznym okresem 2023 r., liczba miejsc noclegowych zwiększyła się w większości powiatów, w największym stopniu w żarskim – o 43,0% i krośnieńskim – o 28,8%. Spadek liczby miejsc noclegowych odnotowano w dwóch powiatach: w mieście na prawach powiatu Gorzów Wlkp. – o 14,4% i powiecie gorzowskim – o 7,5%.

W wyróżniających się pod względem bazy noclegowej powiatach, tj. w: międzyrzeckim, świebodzińskim, wschowskim, słubickim, sulęcińskim i w mieście na prawach powiatu Zielona Góra w 2024 r. z noclegów skorzystało łącznie 453,8 tys. turystów, którzy stanowili 64,8% ogółu turystów korzystających z noclegów w województwie.

W większości powiatów województwa lubuskiego odnotowano wzrost liczby turystów korzystających z noclegów. Największy przyrost zanotowano w powiecie żarskim, gdzie liczba turystów wzrosła o 59,9%. Wyraźny wzrost nastąpił również w powiatach: wschowskim (o 29,5%), strzelecko-drezdeneckim (o 25,3%) oraz sulcińskim (o 22,4%). Więcej turystów zatrzymało się także w powiatach nowosolskim (o 16,2%), krośnieńskim (o 15,9%) i żagańskim (o 14,8%).

Wykres 7. Wykorzystanie turystycznych obiektów noclegowych według powiatów w 2024 r.



W 2024 r. najwięcej noclegów udzielono w powiecie świebodzińskim (237,0 tys.) i stubickim (230,5 tys.). W Zielonej Górze udzielono 135,5 tys. noclegów, a nieco mniej w powiecie strzelecko-drezdeneckim (122,1 tys.) i wschowskim (112 tys.). Podobne liczby odnotowano w powiecie międzyrzeckim, sulcińskim oraz w Gorzowie Wlkp., gdzie udzielono po około 109 tys. noclegów. Łącznie te lokalizacje stanowiły 79,3% wszystkich noclegów w województwie. Z najmniejszej liczby noclegów turyści skorzystali w powiecie żagańskim – 20,8 tys., tj. 1,4% ogólnej liczby.

W porównaniu z 2023 r. liczba udzielonych noclegów wzrosła w większości powiatów. Największy wzrost odnotowano w powiecie wschowskim (o 29,5%), strzelecko-drezdeneckim (o 28,6%), żarskim (o 28,1%) oraz sulcińskim (o 24,1%). Z kolei w 4 powiatach liczba noclegów spadła, przy czym największy spadek wystąpił w powiecie stubickim (o 14,0%).

Obcokrajowcy najczęściej zatrzymywali się w obiektach noclegowych zlokalizowanych w powiecie stubickim. W 2024 r. na nocleg przyjęto w tym powiecie 47,2 tys. turystów zagranicznych, tj. 30,1% ogółu turystów zagranicznych nocujących w lubuskich turystycznych obiektach noclegowych. W dalszej kolejności był powiat świebodziński, który odwiedziło 31,4 tys. (20,0%) obcokrajowców oraz powiat sulciński – 17,7 tys. (11,3%) i Zielona Góra – 15,0 tys. (9,6%). W Gorzowie Wlkp. zatrzymało się 8,8 tys. (5,6% ogółu) cudzoziemców nocujących w regionie.

Pod względem liczby noclegów udzielonych turystom zagranicznym wyróżniał się także powiat stubicki, w którym skorzystali oni z 28,0% ogólnej liczby noclegów oferowanych w powiecie, przy średniej wartości w województwie wynoszącej 22,9%. W trzech powiatach na 100 udzielonych noclegów przypadło mniej niż 10 noclegów udzielonych turystom zagranicznym. Najniższy odsetek noclegów udzielonych obcokrajowcom był w powiecie wschowskim i strzelecko-drezdeneckim (po ok. 5%).

Turyści zagraniczni według miejsca stałego zamieszkania

W województwie lubuskim w 2024 r. 22,4% ogółu osób korzystających z usług noclegowej bazy turystycznej stanowili obcokrajowcy.

Najwięcej turystów zagranicznych odwiedzających województwo lubuskie przybyło z Europy – 96,9% ogółu turystów zagranicznych (97,4% w roku poprzednim), w tym 70,4% z krajów Unii Europejskiej. Mieszkańcy Europy odwiedzający w 2024 r. województwo lubuskie pochodzili głównie z Niemiec – 39,8%. Relatywnie wysoki był również odsetek turystów z Litwy – 13,0%, Ukrainy – 12,9% i Białorusi – 10,2%.

W województwie lubuskim gościli także m. in. turyści z Łotwy (3,2%), Holandii (3,1%), Czech (2,2%), Wielkiej Brytanii (1,7%), Francji i Belgii (po 1,4%), także z Danii (1,0%).

Ponadto w lubuskich turystycznych obiektach noclegowych przebywało m.in.: 2,3 tys. turystów z Azji, 1,3 tys. – z Ameryki Północnej, 1,0 tys. – z Ameryki Południowej i Centralnej oraz 0,2 tys. z Afryki.

W 2024 r. (podobnie jak w latach poprzednich) województwo lubuskie gościło najwięcej turystów z Niemiec – 62,5 tys. osób

W przypadku cytowania danych Głównego Urzędu Statystycznego prosimy o zamieszczenie informacji: „Źródło danych GUS”, a przypadku publikowania obliczeń dokonanych na danych opublikowanych przez GUS prosimy o zamieszczenie informacji: „Opracowanie własne na podstawie danych GUS”.

Opracowanie merytoryczne:
Urząd Statystyczny w Zielonej Górze

Dyrektor **Robert Wróbel**
Tel: 68 322 31 12

Rozpowszechnianie:
Lubuski Ośrodek Badań Regionalnych

Tel: 68 322 31 28

Współpraca z Mediami

Tel: 68 322 31 12

e-mail: SekretariatUSZGR@stat.gov.pl



zielonagora.stat.gov.pl



[@ZielonaGoraSTAT](https://twitter.com/ZielonaGoraSTAT)



[@UStatZielonaGora](https://www.facebook.com/UStatZielonaGora)

[Wykorzystanie turystycznych obiektów noclegowych w 2024 roku](#)

[Turystyczna baza noclegowa i jej wykorzystanie w pierwszym półroczu 2024 roku](#)

Temat dostępny w bazach danych

[Bank Danych Lokalnych \(BDL\)](#)

[Dziedzinowe Bazy Wiedzy \(DBW\)](#)

[System Monitorowania Rozwoju STRATEG](#)

[Portal Geostatystyczny](#)

[Turystyka \(Obszary tematyczne: Kultura. Turystyka. Sport\)](#)

Ważniejsze pojęcia dostępne w słowniku

[Całoroczny obiekt noclegowy turystyki](#)

[Miejsca noclegowe w turystycznych obiektach noclegowych](#)

[Noclegi udzielone w turystycznych obiektach noclegowych](#)

[Turystyczny obiekt noclegowy](#)

[Turystyka](#)

[Turyści zagraniczni w turystycznych obiektach noclegowych](#)

[Wynajęte pokoje](#)