

Sosnowiec 2024





wybrane dane
statystyczne




Sosnowiec 2024

Sosnowiec śląskie

	Ludność (stan w dniu 31 grudnia 2023 r.) w tysiącach na 1 km ² w wieku nieprodukcyjnym na 100 osób w wieku produkcyjnym Mediana wieku ludności w 2023 r. mężczyźni kobiety Ruch naturalny na 1000 ludności w 2023 r. urodzenia zgony przyrost naturalny saldo migracji stałej	187,1 2 053 78,9 44,8 49,2 5,32 13,68 -8,35 -2,83	4 320,1 350 72,9 42,6 46,0 6,38 11,94 -5,56 -0,63
---	---	--	---

	Pracujący (w grudniu 2023 r.) w tysiącach średnia wieku w latach Bezrobotni zarejestrowani (stan w dniu 30 kwietnia 2024 r.) Stopa bezrobocia rejestrowanego (stan w dniu 30 kwietnia 2024 r.) w % Przeciętne miesięczne wynagrodzenie brutto w 2022 r. w złotych w relacji do średniej krajowej (Polska=100)	72,4 43,4 4 160 6,0 6 126,60 91,4	1 705,2 42,6 64 973 3,7 6 727,57 100,3
---	---	--	---

	Mieszkania oddane do użytkowania w 2023 r. liczba przeciętna powierzchnia użytkowa 1 mieszkania w m ²	740 68,2	18 858 94,0
---	--	---------------------------	----------------





ODDZIAŁ W SOSNOWCU

41-200 SOSNOWIEC, ul. Rzeźnicza 12

nr tel. 32 297 20 02, 32 297 20 08

Informatorium 32 297 20 25, 32 297 20 02

REGON 32 297 20 25

	Sosnowiec	śląskie
 Wypożyczenia księgozbioru bibliotek na 1 czytelnika w wol. w 2023 r.	20,0	19,8
Widzowie w kinach stałych na 1000 ludności w 2023 r.	1 272	1 466
Liczba uczestników imprez sportowych na 1000 ludności w 2023 r.	2 800	730
Długość dróg dla rowerów w km na 100 km ² powierzchni w 2022 r.	55,4	11,2
 Liczba ludności (stan w dniu 31 grudnia 2023 r.) na: 1 przychodnię 1 aptekę	1 572 2 835	1 552 3 295
Beneficjenci środowiskowej pomocy społecznej na 10 tys. ludności w 2022 r.	273	239
 Budżety powiatów i miast na prawach powiatu w 2022 r. + dochody na 1 mieszkańca w zł - wydatki na 1 mieszkańca w zł	6 663,21 6 911,54	7 252,26 7 613,18
 Podmioty gospodarki narodowej (stan w dniu 31 grudnia 2023 r.) w tysiącach na 1000 ludności w tym osoby fizyczne prowadzące działalność gospodarczą w tysiącach na 1000 ludności	23,4 125 17,1 91	533,2 123 382,3 88



Statystyczne Vademecum Samorządowca

Statystyczne Vademecum Samorządowca

Materiały informacyjne o jednostkach terytorialnych: gminach, miastach na prawach powiatu, powiatach i województwach.

svs.stat.gov.pl

SVS to zestaw informacji umożliwiający ocenę bieżącej sytuacji i monitorowanie rozwoju regionalnego, identyfikację silnych i słabych stron jednostki terytorialnej, porównanie z innymi jednostkami tego samego szczebla.

zapraszamy




Urząd Statystyczny
w Katowicach

ul. Owocowa 3, 40-158 Katowice

tel. 32 779 12 00

SekretariatUsKce@stat.gov.pl

katowice.stat.gov.pl

 @Katowice_STAT

 @StatKatowice