Cudzoziemcy wykonujący pracę

w województwie śląskim w 2023 r.

Katowice 2024

Urząd Statystyczny
w Katowicach

90,3 tys.

liczba cudzoziemców wykonujących pracę w województwie śląskim według stanu na 31 grudnia 2023 r. (tj. 8,9% cudzoziemców w kraju)

Cudzoziemcy wykonujący pracę według płci

Stan na koniec miesiąca

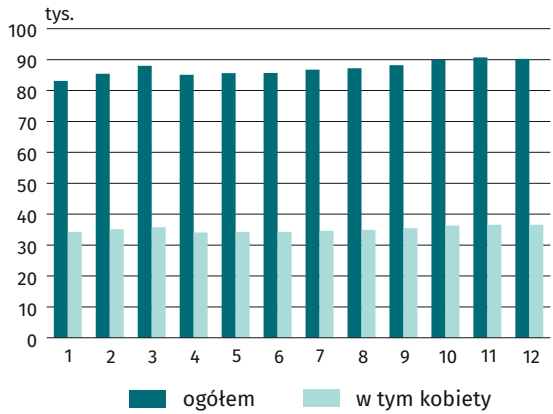

Cudzoziemcy wykonujący pracę według obywatelstwa

Stan na 31 grudnia

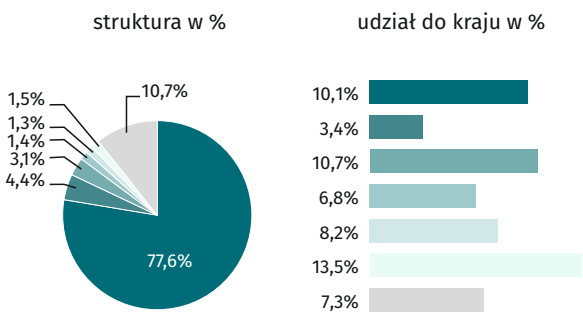

Obywatelstwo:

- ukraińskie
- białoruskie
- gruzińskie
- indyjskie
- mołdawskie
- filipińskie
- pozostałe

Udział cudzoziemców w ogólnej liczbie wykonujących pracę według powiatów zamieszkania

Stan na 31 grudnia

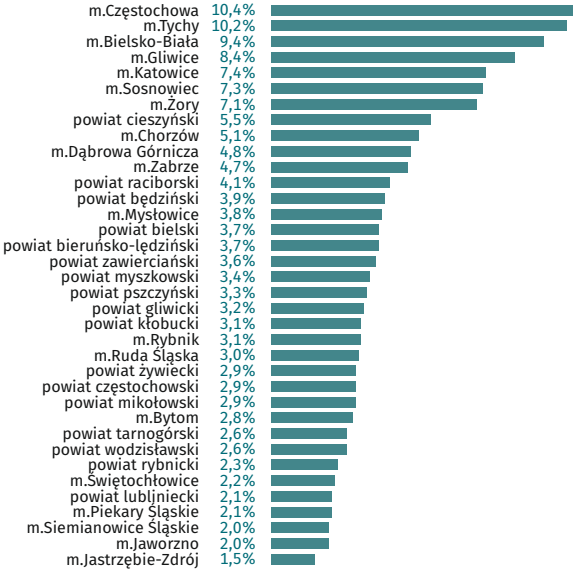

Udział obywateli Ukrainy w ogólnej liczbie cudzoziemców wykonujących pracę według powiatów zamieszkania

Stan na 31 grudnia

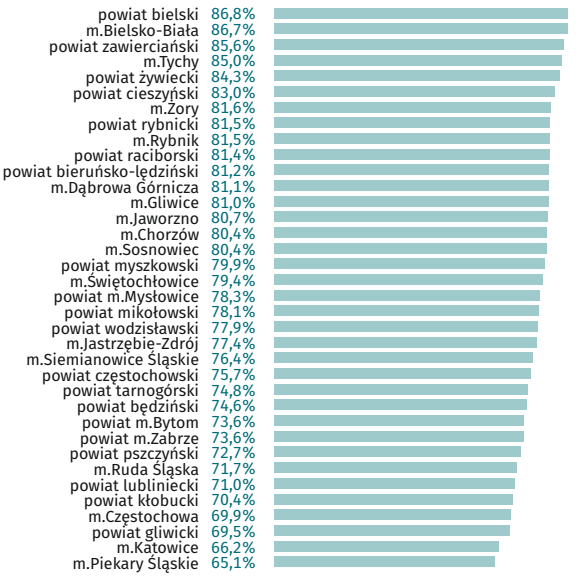

Urząd Statystyczny
w Katowicach

ul. Owocowa 3, 40-158 Katowice
tel. +48 32 779 12 00
SekretariatUsKce@stat.gov.pl
katowice.stat.gov.pl

@Katowice_STAT
@StatKatowice

Przedstawione informacje są częścią pracy eksperymentalnej, której celem było określenie liczby cudzoziemców wykonujących pracę na podstawie źródeł administracyjnych.

Zgodnie z obowiązującą w statystyce publicznej definicją, do pracujących w gospodarce narodowej nie są zaliczane osoby wykonujące umowy cywilnoprawne. Natomiast prezentowane w pracy eksperymentalnej dane dotyczą osób wykonujących pracę, czyli pracujących w gospodarce narodowej oraz osób wykonujących umowy cywilnoprawne możliwe do zidentyfikowania w rejestrach administracyjnych.
Osoby sklasyfikowane jako pracujące, które jednocześnie wykonują umowy cywilnoprawne, są liczone tylko raz i zaliczane do grupy pracujących.

Analizowana zbiorowość nie obejmuje właścicieli, współwłaścicieli i dzierżawców gospodarstw indywidualnych w rolnictwie (łącznie z pomagającymi członkami ich rodzin), a także osób wykonujących umowy o dzieło i pomocników rolnika.