

Koniunktura gospodarcza, opinie formułowane przez jednostki z siedzibą w województwie KUJAWSKO-POMORSKIM – październik 2024 r.

Pogłębione pytania o aktualne zagadnienia gospodarcze – oceny i oczekiwania

↑ -8,8

Wskaźnik ogólnego klimatu koniunktury gospodarczej w przetwórstwie przemysłowym

W październiku br. w większości badanych obszarów gospodarki oceny koniunktury formułowane przez przedsiębiorców są niekorzystne, choć zazwyczaj na poziomie zbliżonym do odpowiedniego notowanego we wrześniu br. Najbardziej pesymistyczne nastroje gospodarcze panują wśród jednostek zajmujących się handlem detalicznym. Największy spadek wartości wskaźnika ogólnego klimatu koniunktury

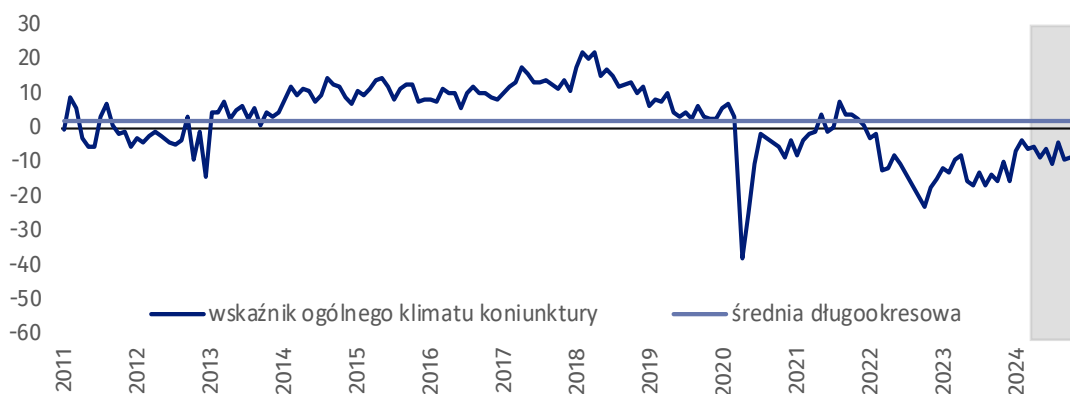
zarejestrowano w informacji i komunikacji, o 22,0 w skali miesiąca. Bardziej negatywnie niż we wrześniu br. oceniają sytuację gospodarczą także podmioty prowadzące działalność w transporcie i gospodarce magazynowej. Jedynie w sekcji zakwaterowanie i gastronomia oceny koniunktury są na poziomie neutralnym.

Do badania za bieżący miesiąc – odpowiedzi udzielane w okresie od 1 do 10 dnia bm. – dołączono moduł pytań diagnozujących wpływ wojny w Ukrainie na koniunkturę gospodarczą oraz dotyczących procesów cenowych (wyniki w tablicy 2).



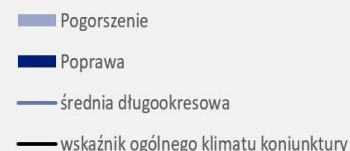
Przetwórstwo przemysłowe (wykres 1)

Wskaźnik ogólnego klimatu koniunktury kształtuje się na poziomie minus 8,8, tj. podobnym jak przed miesiącem (minus 9,2).



31.10.2024 r.

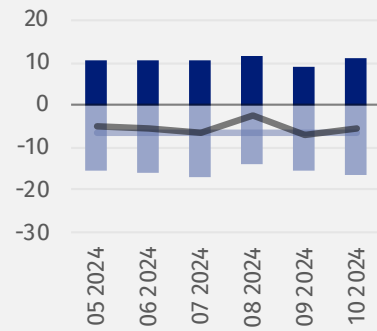
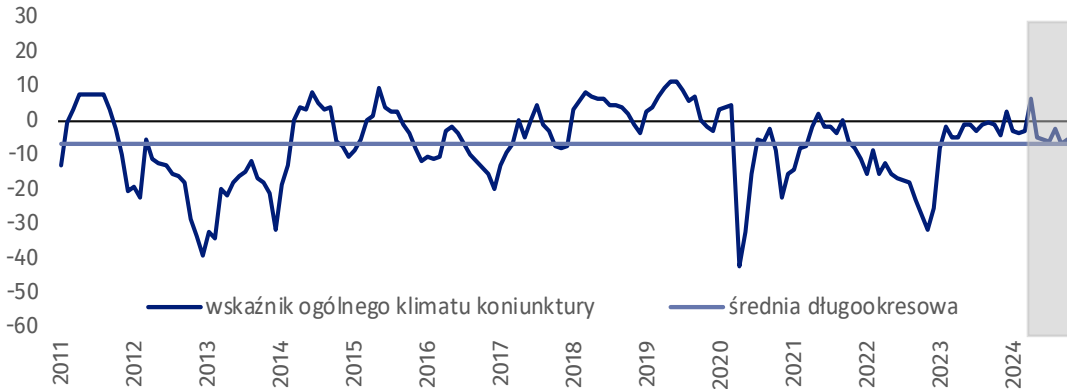
Wskaźnik ogólnego klimatu koniunktury i jego składowe w ostatnich sześciu miesiącach





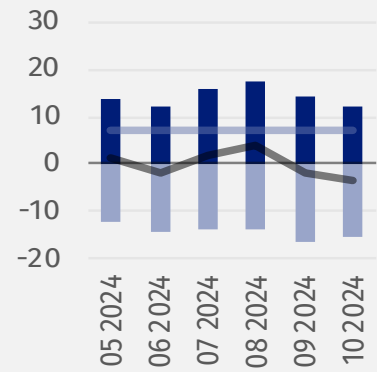
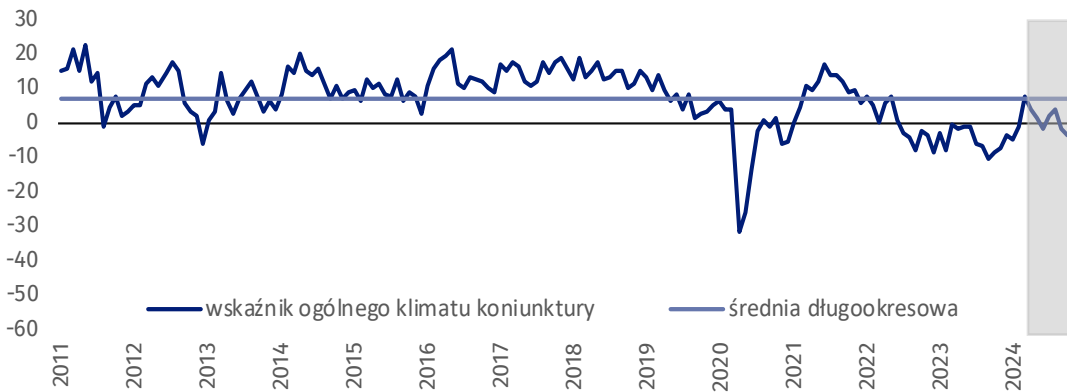
Budownictwo (wykres 2)

W październiku br. wskaźnik ogólnego klimatu koniunktury kształtuje się na poziomie minus 5,6, tj. podobnym jak we wrześniu (minus 6,9).



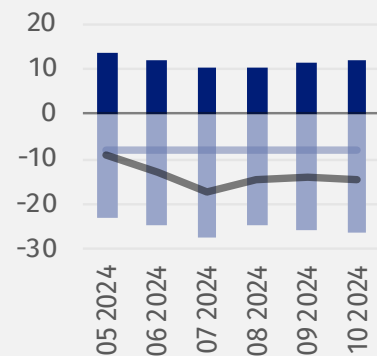
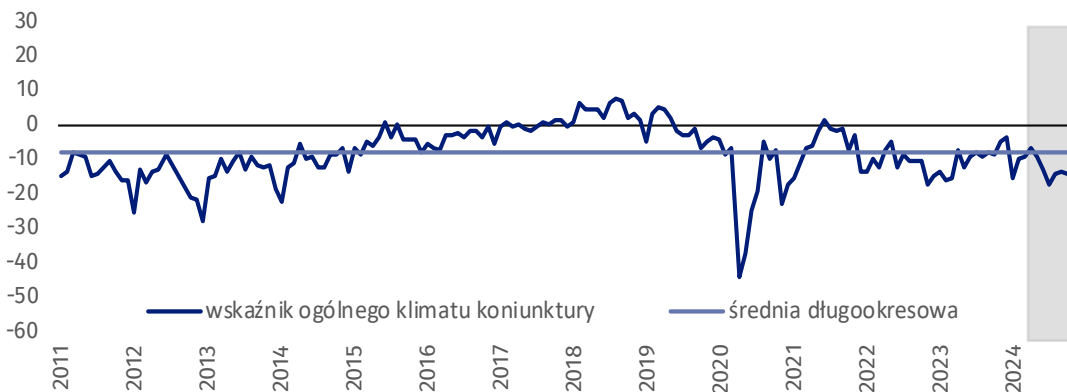
Handel hurtowy (wykres 3)

W październiku br. wskaźnik ogólnego klimatu koniunktury kształtuje się na poziomie minus 3,4, tj. podobnym jak przed miesiącem (minus 2,1).



Handel detaliczny (wykres 4)

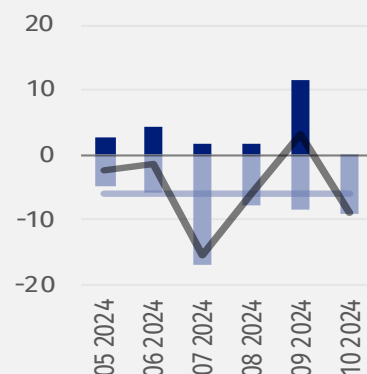
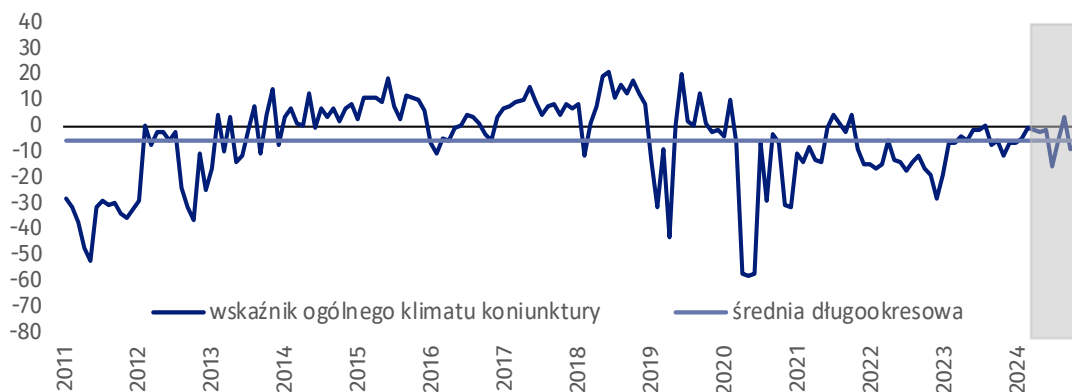
W bieżącym miesiącu wskaźnik ogólnego klimatu koniunktury kształtuje się na poziomie minus 14,6, tj. podobnym jak we wrześniu (minus 14,0).





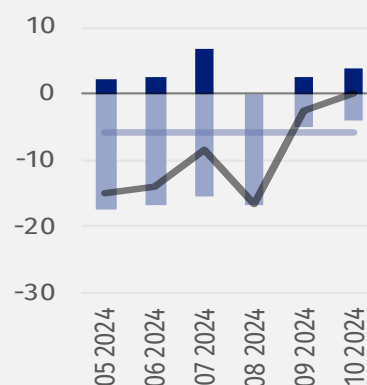
Transport i gospodarka magazynowa (wykres 5)

W październiku br. wskaźnik ogólnego klimatu koniunktury kształtuje się na poziomie minus 8,9, tj. niższym niż przed miesiącem (plus 3,3).



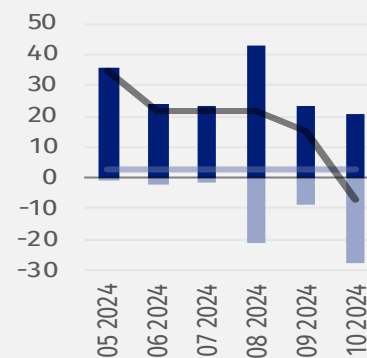
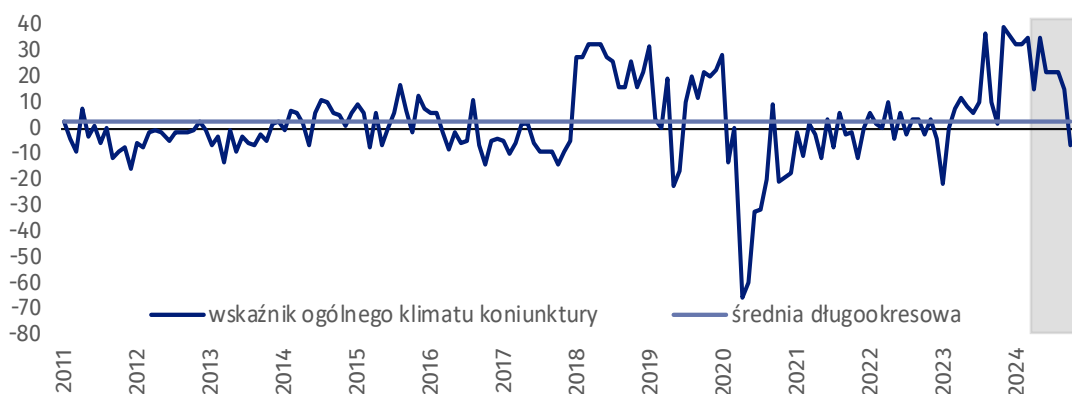
Zakwaterowanie i gastronomia (wykres 6)

W bieżącym miesiącu wskaźnik ogólnego klimatu koniunktury kształtuje się na poziomie 0,0, tj. wyższym niż we wrześniu (minus 2,6).



Informacja i komunikacja (wykres 7)

Wskaźnik ogólnego klimatu koniunktury kształtuje się na poziomie minus 7,0, tj. niższym niż we wrześniu (plus 15,0).








Tablica 1. Wskaźniki ogólnego klimatu koniunktury według rodzaju działalności

WYSZCZEGÓLNIENIE		Analogiczny miesiąc ubiegłego roku	Ubiegły miesiąc	Bieżący miesiąc	Średnia długo-okresowa
Przetwórstwo przemysłowe 	wskaźnik ogólnego klimatu koniunktury	-15,4	-9,2	-8,8	1,9
	składowa "diagnostyczna" wskaźnika	-21,9	-12,0	-9,2	2,4
	składowa "prognostyczna" wskaźnika	-8,8	-6,3	-8,3	1,4
Budownictwo 	wskaźnik ogólnego klimatu koniunktury	-1,5	-6,9	-5,6	-6,7
	składowa "diagnostyczna" wskaźnika	3,8	-2,7	1,1	-6,9
	składowa "prognostyczna" wskaźnika	-6,8	-11,1	-12,2	-6,4
Handel hurtowy 	wskaźnik ogólnego klimatu koniunktury	-8,4	-2,1	-3,4	6,9
	składowa "diagnostyczna" wskaźnika	-9,0	0,6	4,4	17,4
	składowa "prognostyczna" wskaźnika	-7,7	-4,7	-11,1	-3,6
Handel detaliczny 	wskaźnik ogólnego klimatu koniunktury	-8,8	-14,0	-14,6	-8,2
	składowa "diagnostyczna" wskaźnika	-1,6	-15,5	-14,2	-5,4
	składowa "prognostyczna" wskaźnika	-16,0	-12,5	-14,9	-11,1
Transport i gospodarka magazynowa 	wskaźnik ogólnego klimatu koniunktury	-5,4	3,3	-8,9	-6,1
	składowa "diagnostyczna" wskaźnika	-4,0	-7,9	-7,9	-6,8
	składowa "prognostyczna" wskaźnika	-6,7	14,5	-9,9	-5,4
Zakwaterowanie i gastronomia 	wskaźnik ogólnego klimatu koniunktury	35,3	-2,6	0,0	-5,8
	składowa "diagnostyczna" wskaźnika	78,9	-2,6	2,6	-6,0
	składowa "prognostyczna" wskaźnika	-8,4	-2,5	-2,6	-5,7
Informacja i komunikacja 	wskaźnik ogólnego klimatu koniunktury	1,6	15,0	-7,0	2,4
	składowa "diagnostyczna" wskaźnika	3,1	45,1	30,9	13,9
	składowa "prognostyczna" wskaźnika	0,0	-15,1	-44,9	-9,1

Pogłębione pytania o aktualne zagadnienia gospodarcze – oceny i oczekiwania






Badanie zostało przeprowadzone od 1 do 10 dnia bieżącego miesiąca na próbie jednostek przemysłowych, budowlanych, handlowych i usługowych. Odpowiedzi na cały dodatkowy blok pytań są udzielane na zasadzie dobrowolności. W poniższej tabeli we wszystkich pytaniach prezentowany jest procent (ważony) odpowiedzi respondentów na dany wariant. Dane zostały zagregowane zgodnie z metodologią agregacji (ważenia) stosowaną standardowo w badaniu koniunktury gospodarczej.

Tablica 2. Pogłębione pytania o aktualne zagadnienia gospodarcze

Pytania	    				
	Przetwórstwo przemysłowe	Budownictwo	Handel hurtowy	Handel detaliczny	Usługi
PYTANIA O WPŁYW WOJNY W UKRAINIE					
1. Negatywne skutki wojny w Ukrainie i jej konsekwencje dla prowadzonej przez Państwa firmę działalności gospodarczej będą w bieżącym miesiącu:					
brak negatywnych skutków	33,1	49,1	51,6	56,6	63,7
nieznaczne	52,5	42,0	44,8	37,6	31,5
poważne	11,4	7,8	2,8	5,4	4,2
zagrożające stabilności firmy	3,0	1,1	0,8	0,4	0,6
suma (brak negatywnych skutków + nieznaczne)	85,6	91,1	96,4	94,2	95,2
suma (poważne + zagrożające stabilności firmy)	14,4	8,9	3,6	5,8	4,8
2. Z zaobserwowanych w ostatnim miesiącu negatywnych skutków wojny w Ukrainie najbardziej do Państwa firmy odnoszą się:					
spadek sprzedaży/ przychodów	42,3	7,9	19,8	33,1	19,5
wzrost kosztów	60,1	87,8	36,7	42,3	96,0
zakłócenie w łańcuchu dostaw	43,5	17,0	50,9	15,1	2,4
duże zaburzenia organizacyjne w funkcjonowaniu przedsiębiorstwa	1,3	9,7	6,0	1,5	0,0
problemy z bieżącym finansowaniem	7,9	3,0	3,9	1,5	0,0
nadmierne zapasy	3,1	0,8	34,4	5,8	0,0
zerwanie umów ze wschodnimi kontrahentami	15,8	0,0	3,8	2,0	1,6
3. Jeżeli w Państwa firmie są zatrudnieni pracownicy z Ukrainy, to czy w związku z wojną w Ukrainie zaobserwowali Państwo w ubiegłym miesiącu:¹					
odpływ pracowników z Ukrainy	10,1	4,6	0,7	3,1	2,2
napływ pracowników z Ukrainy	6,8	11,8	0,4	4,9	0,3
nie dotyczy	84,6	85,9	98,9	93,1	97,6

¹ W styczniu 2024 r. warianty odpowiedzi zostały skonsolidowane („nieznaczny i poważny odpływ/napływ” zostały zastąpione odpowiednio wariantami „odpływ/napływ”). Dopuszczalne nadal jest równoczesne zaznaczenie odpowiedzi „odpływ” tj. odejście z pracy z powodu wojny oraz „napływ” tj. zatrudnienie nowych pracowników, w związku z tym suma wariantów może przekroczyć 100%.

Tablica 2. Pogłębione pytania o aktualne zagadnienia gospodarcze (dok.)

Pytania					
	Przetwórstwo przemysłowe	Budownictwo	Handel hurtowy	Handel detaliczny	Usługi
PROCESY CENOWE					
4. Jak Państwa zdaniem kształtować się będą ceny usług/ materiałów/ surowców wykorzystywanych przez Państwa firmę w ramach prowadzonej działalności gospodarczej?					
w krótkim okresie (1-3 miesiące) - w porównaniu z aktualną sytuacją					
wzrosną szybciej	12,3	14,1	10,5	20,8	6,4
wzrosną wolniej	42,6	44,9	28,4	50,1	50,0
ustabilizują się	43,3	38,9	59,4	23,9	42,3
spadną	1,8	2,1	1,7	5,2	1,3
w dłuższym okresie (najbliższe 12 miesięcy) - w porównaniu z aktualną sytuacją					
wzrosną szybciej	13,2	15,6	7,9	23,7	13,2
wzrosną wolniej	53,0	58,5	45,0	48,6	49,9
ustabilizują się	30,5	22,2	45,4	22,8	36,6
spadną	3,3	3,7	1,7	4,9	0,3
5. Które z poniższych czynników w największym stopniu wpłyną na koszty funkcjonowania Państwa firmy w okresie najbliższego kwartału?					
wzrost kosztów					
ceny energii i paliw	86,1	82,9	85,6	92,6	87,6
ceny czynszu, najmu lokali, itp.	40,5	37,9	40,8	61,9	44,7
ceny komponentów i usług	63,5	68,9	48,2	57,9	41,1
koszty zatrudnienia	90,4	80,9	69,5	80,3	73,5
ceny importu bezpośredniego	39,0	30,1	38,5	31,8	22,2
zmiany w przepisach i wymogach prawnych	41,7	40,6	44,9	38,2	46,4
koszty finansowania (kredyty, pożyczki, itp.)	45,3	46,1	27,8	44,5	33,5
inne	25,7	29,6	29,0	24,8	16,5
spadek kosztów					
ceny energii i paliw	3,4	3,1	1,9	1,4	1,3
ceny czynszu, najmu lokali, itp.	6,2	7,7	1,1	3,2	2,8
ceny komponentów i usług	4,4	1,9	1,2	4,1	0,3
koszty zatrudnienia	1,2	0,9	0,0	1,4	0,0
ceny importu bezpośredniego	5,4	6,7	3,9	3,5	3,1
zmiany w przepisach i wymogach prawnych	3,1	2,8	1,4	6,3	1,8
koszty finansowania (kredyty, pożyczki, itp.)	6,2	3,8	16,4	2,8	2,2
inne	5,5	4,7	4,1	6,1	2,8
6. Czy obserwowane i przewidywane zmiany w warunkach finansowania przedsiębiorstwa (koszty kredytów bankowych i ich dostępność, kredyt kupiecki, odroczone płatności, itp.) spowodują, w najbliższych 12 miesiącach, w przypadku:					
decyzji inwestycyjnych					
odłożenie	31,6	29,5	23,9	37,8	22,8
przyspieszenie	5,1	6,0	1,2	2,4	0,6
nie mam zdania	63,3	64,5	74,9	59,8	76,6
produkcji / sprzedaży					
ograniczenie	23,8	20,1	14,2	25,5	9,2
wzrost	10,7	4,5	0,9	3,1	2,9
nie mam zdania	65,5	75,4	84,9	71,4	87,9
zatrudnienia					
ograniczenie	27,5	19,9	26,4	35,9	14,6
wzrost	6,5	5,4	0,4	4,1	2,9
nie mam zdania	66,0	74,7	73,2	60,0	82,5

W przypadku cytowania danych Głównego Urzędu Statystycznego prosimy o zamieszczenie informacji: „Źródło danych GUS”, a w przypadku publikowania obliczeń dokonanych na danych opublikowanych przez GUS prosimy o zamieszczenie informacji: „Opracowanie własne na podstawie danych GUS”.

Opracowanie merytoryczne:
Urząd Statystyczny w Zielonej Górze


Dyrektor Roman Fedak
Tel: 68 322 31 12

Rozpowszechnianie:
Wydział Współpracy z Mediami


Tel. komórkowy: +48 695 255 032
Tel. stacjonarne: +48 22 608 38 04, +48 22 449 41 45,
+48 22 608 30 09

e-mail: obslugaprasowa@stat.gov.pl


 www.stat.gov.pl

 @GUS_STAT

 @GlownyUrzadStatystyczny

 gus_stat

 glownyurządstatystycznygus

 glownyurządstatystyczny

Powiązane opracowania

[Koniunktura gospodarcza w przetwórstwie przemysłowym, budownictwie, handlu i usługach](#)

Informacje sygnałne – opinie formułowane przez jednostki z siedzibą w danym województwie dostępne na stronach Urzędów Statystycznych

[Badanie koniunktury gospodarczej – zeszyt metodologiczny](#)

Temat dostępny w bazach danych

[Dziedzinowa Baza Wiedzy Koniunktura Gospodarcza](#)

[Bank Danych Makroekonomicznych \(BDM\)](#)

Ważniejsze pojęcia dostępne w słowniku

[Koniunktura gospodarcza](#)