

20.06.2024 r.

# Ratownictwo medyczne w województwie mazowieckim w 2023 r.

↓ **11,7%**

Spadek liczby osób, którym udzielono pomocy medycznej w miejscu zdarzenia r/r

W 2023 r. liczba osób, którym zespoły ratownictwa medycznego udzieliły świadczeń zdrowotnych w miejscu zdarzenia wyniosła 385,3 tys. W izbach przyjęć lub szpitalnych oddziałach ratunkowych z doraźnej pomocy medycznej w trybie ambulatoryjnym skorzystało 612,6 tys. osób. W szpitalnych oddziałach ratunkowych w trybie stacjonarnym leczonych było 238,8 tys. osób.

## Jednostki systemu ratownictwa medycznego oraz współpracujące

W ramach Systemu Państwowe Ratownictwo Medyczne w 2023 r. pomoc medyczną w nagłych wypadkach świadczyło 214 zespołów ratownictwa medycznego (37 specjalistycznych i 177 podstawowych), a także 3 lotnicze zespoły ratownictwa medycznego oraz 33 szpitalne oddziały ratunkowe (SOR).

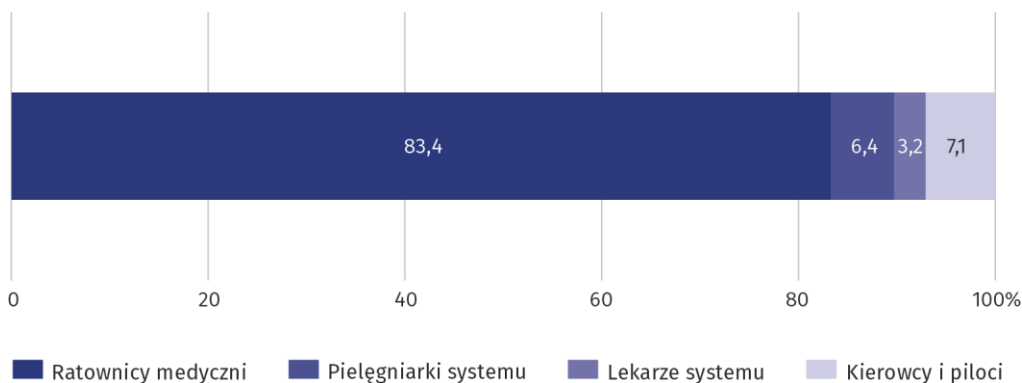
Wskaźnik dostępności świadczeń medycznych udzielanych przez zespoły ratownictwa medycznego, wyrażony jako liczba zespołów (podstawowych i specjalistycznych) na 100 tys. ludności, zarówno w kraju jak i w województwie mazowieckim wzrósł w porównaniu z 2022 r. i wyniósł odpowiednio 4,3 i 3,9.

Z systemem ratownictwa medycznego współpracowały 2 centra urazowe udzielające świadczeń medycznych pacjentom z mnogimi, wielonarządowymi obrażeniami ciała, w tym 1 centrum urazowe dla dzieci oraz 10 izb przyjęć.

## Zespoły ratownictwa medycznego, lotnicze zespoły ratownictwa medycznego

Według stanu w dniu 31 grudnia 2023 r. liczba personelu wchodzącego w skład zespołów ratownictwa medycznego wyniosła 1790 pracowników<sup>a</sup>. Najliczniejszą grupę stanowili ratownicy medyczni – 1492. Ponadto w zespołach pracowało 114 pielęgniarek systemu, 57 lekarzy systemu, a także 127 kierowców i pilotów.

Wykres 1. Struktura składu osobowego<sup>a</sup> zespołów ratownictwa medycznego w 2023 r. Stan w dniu 31 grudnia



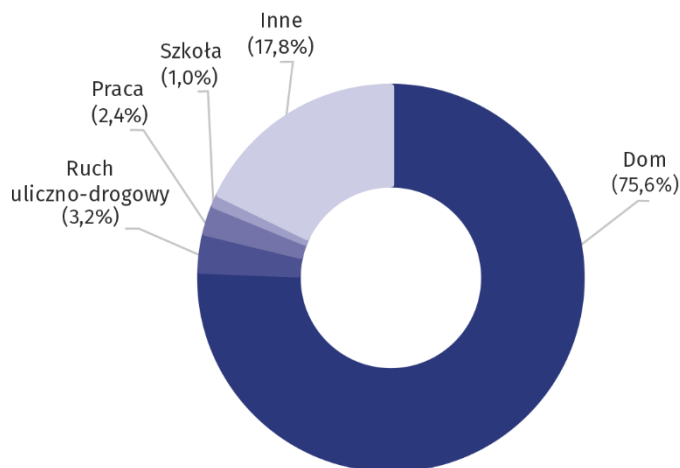
<sup>a</sup> Dotyczy liczby osób pracujących bez względu na formę zatrudnienia, dla których było to główne miejsce pracy.

W końcu 2023 r. na każdy wyjazdowy zespół ratownictwa medycznego przypadało średnio 25,8 tys. mieszkańców województwa mazowieckiego, a na 1 SOR 167,0 tys.

## Medyczne czynności ratunkowe

W 2023 r. odnotowano 384,4 tys. wyjazdów/wylotów zespołów ratownictwa medycznego na miejsce zdarzenia (o 11,6 % mniej niż w 2022 r.). Zdecydowaną większość (75,6%) stanowiły wyjazdy do domu pacjenta. Liczba osób, którym zespoły ratownictwa udzieliły świadczeń zdrowotnych wyniosła 385,3 tys. (o 11,7% mniej w porównaniu z poprzednim rokiem), w tym 49,0% stanowiły osoby w wieku 65 lat i więcej, a 6,4% – dzieci i młodzież do 18 lat. Częściej udzielano pomocy kobietom (50,4%) niż mężczyznom. Przed podjęciem lub w trakcie czynności ratunkowych stwierdzono zgon u 8208 osób (o 6,8% mniej niż w 2022 r.), przy czym dla 86,0% osób miejscem zdarzenia był dom, a dla 2,7% – ruch uliczno-drogowy.

**Wykres 2. Struktura wyjazdów/wylotów zespołów ratownictwa medycznego według miejsca zdarzenia w 2023 r.**



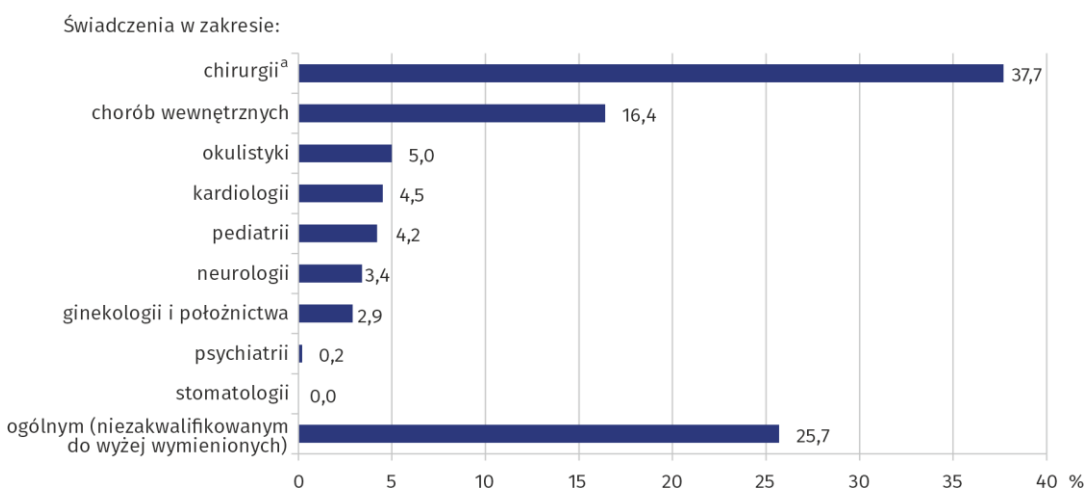
## Szpitalne oddziały ratunkowe, izby przyjęć

Szpitalne oddziały ratunkowe (SOR) zapewniały świadczenia zdrowotne w dwóch trybach: ambulatoryjnym (niezakończonym hospitalizacją) oraz stacjonarnym.

W 2023 r. w izbach przyjęć lub SOR udzielono doraźnej pomocy medycznej w trybie ambulatoryjnym 612,6 tys. osobom z czego dzieci i młodzież w wieku do 18 lat stanowiły 20,5%, a osoby w wieku 65 lat i więcej 24,3%. Liczba leczonych w trybie stacjonarnym w SOR wyniosła 238,8 tys. osób z czego 56,9% przekazano do leczenia szpitalnego.

Pacjenci leczeni ambulatoryjnie najczęściej korzystali ze świadczeń w zakresie chirurgii (37,7%), chorób wewnętrznych (16,4%).

**Wykres 3. Struktura udzielonych świadczeń zdrowotnych w izbie przyjęć lub szpitalnym oddziale ratunkowym w trybie ambulatoryjnym w 2023 r.**



a łącznie z chirurgią urazowo-ortopedyczną oraz neurochirurgią.

Na każde 1000 mieszkańców województwa mazowieckiego, przypadało niemal 70 osób, którym zespoły ratownictwa medycznego udzieliły pomocy medycznej

Wzrosła o blisko 16% liczba osób, którym udzielono pomocy medycznej w izbach przyjęć lub SOR w trybie ambulatoryjnym

W 2023 r. w przeliczeniu na 1000 ludności w województwie, izby przyjęć i szpitalne oddziały ratunkowe udzieliły 117 porad w trybie ambulatoryjnym

Co czwarty pacjent leczony ambulatoryjnie w izbie przyjęć lub SOR, korzystał ze świadczeń chirurgii urazowo-ortopedycznej

**Tablica 1. Ratownictwo medyczne i pomoc doraźna**

Wyszczególnienie	2022	2023	
	w liczbach bezwzględnych		2022=100
Zespoły wyjazdowe ratownictwa medycznego <sup>a</sup> :	203	214	105,4
specjalistyczne	37	37	100,0
podstawowe	166	177	106,6
Lotnicze zespoły ratownictwa medycznego <sup>a</sup>	3	3	100,0
Szpitalne oddziały ratunkowe <sup>a</sup>	33	33	100,0
Izby przyjęć <sup>a</sup>	11	10	90,9
Wyjazdy na miejsce zdarzenia <sup>b</sup>	434942	384368	88,4
w tym do zdarzeń:			
w ruchu uliczno-drogowym	14365	12148	84,6
w pracy	10303	9240	89,7
w szkole	4115	3735	90,8
w domu	330835	290729	87,9
Osoby, którym udzielono świadczenia zdrowotnego w miejscu zdarzenia:			
w liczbach bezwzględnych	436339	385303	88,3
na 1000 ludności	79,2	69,9	88,3
Osoby, którym udzielono świadczenia zdrowotnego w trybie ambulatoryjnym (w izbie przyjęć lub szpitalnym oddziale ratunkowym)	529917	612590	115,6
Osoby leczone w trybie stacjonarnym w szpitalnym oddziale ratunkowym	289063	238842	82,6
z tego:			
przekazani do leczenia szpitalnego	146295	135796	92,8

a Stan w dniu 31 grudnia. b Bez wyjazdów do zachorowań.

W przypadku cytowania danych Głównego Urzędu Statystycznego prosimy o zamieszczenie informacji: „Źródło danych GUS”, a w przypadku publikowania obliczeń dokonanych na danych opublikowanych przez GUS prosimy o zamieszczenie informacji: „Opracowanie własne na podstawie danych GUS”.

Opracowanie merytoryczne:  
**Urząd Statystyczny w Warszawie**

**Dyrektor Agnieszka Ajdyn**

Tel: 22 464 23 15

Rozpowszechnianie:  
**Centrum Informacji Statystycznej**

**Marcin Kałuski**

Tel: 22 464 20 91

**Obsługa mediów**

Tel: 22 464 20 91

e-mail: [m.kaluski@stat.gov.pl](mailto:m.kaluski@stat.gov.pl)



[www.warszawa.stat.gov.pl](http://www.warszawa.stat.gov.pl)



[@WARSZAWA\\_STAT](https://twitter.com/WARSZAWA_STAT)



[@UrządStatystycznywWarszawie](https://www.facebook.com/UrządStatystycznywWarszawie)



[gus\\_stat](https://www.instagram.com/gus_stat)



[głównyurządstatystycznygus](https://www.youtube.com/głównyurządstatystycznygus)



[głównyurządstatystyczny](https://www.linkedin.com/głównyurządstatystyczny)

**Powiązane opracowania**

[Ratownictwo medyczne w województwie mazowieckim w 2022 r.](#)

**Temat dostępny w bazach danych**

[Bank Danych Lokalnych -> Ochrona zdrowia, opieka społeczna i świadczenia na rzecz rodziny](#)

[Dziedziczne bazy wiedzy-> Zdrowie i ochrona zdrowia](#)

**Ważniejsze pojęcia dostępne w słowniku**

[Ratownictwo medyczne](#)

[Jednostka systemu ratownictwa medycznego](#)

[Szpitalny oddział ratunkowy](#)

[Ambulatoryjne świadczenia zdrowotne](#)

[Miejsce zdarzenia](#)

[Centrum urazowe](#)

[Izba przyjęć](#)

