

# Badanie Aktywności Ekonomicznej Ludności<sup>1</sup> w województwie kujawsko-pomorskim w drugim kwartale 2021 r.

30.09.2021 r.

## 57,5%

Współczynnik aktywności  
zawodowej w drugim kwarta-  
le 2021 r.

Według Badania Aktywności Ekonomicznej Ludności (BAEL) w drugim kwartale 2021 r., liczba pracujących wyniosła 887 tys. osób w wieku 15-89 lat. Bezrobotnych było 45 tys., a biernych zawodowo 688 tys. W odniesieniu do poprzedniego kwartału przybyło pracujących, natomiast liczba bezrobotnych i biernych zawodowo zmniejszyła się.

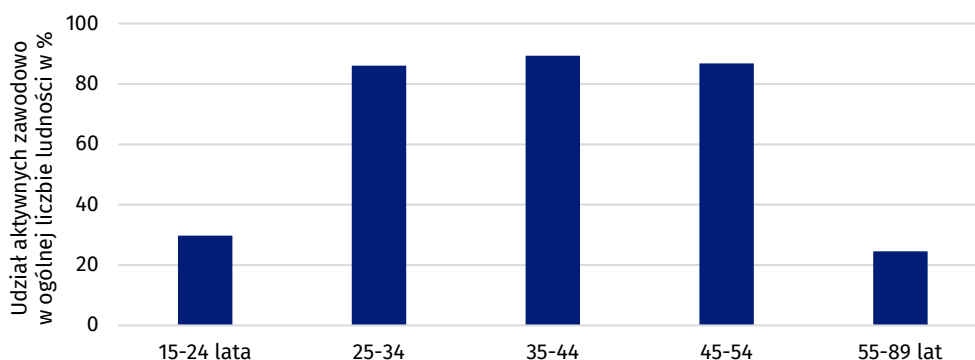
W związku z wprowadzeniem w BAEL od pierwszego kwartału 2021 r. zmian wynikających z wdrożenia rozporządzenia ramowego dla statystyki społecznej, tj. Rozporządzenia Parlamentu Europejskiego i Rady (UE) 2019/1700 z dnia 10 października 2019 r. oraz jego aktów implementacyjnych (patrz załączone uwagi metodologiczne), a także w związku z trwającą oceną skutków tych zmian na przerwanie szeregów czasowych, dane BAEL za drugi kwartał 2021 r. nie mogą być porównywane z okresami sprzed 2021 r.

## Aktywni zawodowo

Zbiorowość aktywnych zawodowo w województwie kujawsko-pomorskim w drugim kwartale 2021 r. liczyła 932 tys. osób w wieku 15-89 lat, co oznacza wzrost w stosunku do poprzedniego kwartału o 53 tys. osób. Wynikało to głównie ze wzrostu populacji aktywnych zawodowo kobiet (o 13 tys.), których liczba wyniosła 421 tys. osób. W drugim kwartale 2021 r. aktywnych zawodowo mężczyzn było 511 tys. osób. Współczynnik aktywności zawodowej, czyli udział aktywnych zawodowo danej kategorii w ogólnej liczbie ludności tej kategorii, wśród osób w wieku 15-89 lat wyniósł 57,5% (w kraju 57,6%). Względem poprzedniego kwartału wzrósł on o 0,8 p. proc.

Liczba aktywnych zawo-  
dowo kobiet wyniosła 421  
tys. osób

Wykres 1. Współczynnik aktywności zawodowej ludności według grup wieku w województwie kujawsko-pomorskim w drugim kwartale 2021 r



W omawianym kwartale 65,9% mężczyzn w wieku 15-89 lat było aktywnych zawodowo, podobnie jak w poprzednim kwartale. W przypadku kobiet współczynnik aktywności zawodowej był

<sup>1</sup> Wyniki wstępne.

znacznie niższy i wyniósł 49,9% ale w porównaniu do pierwszego kwartału 2021 r. wzrósł o 1,6 p. proc.

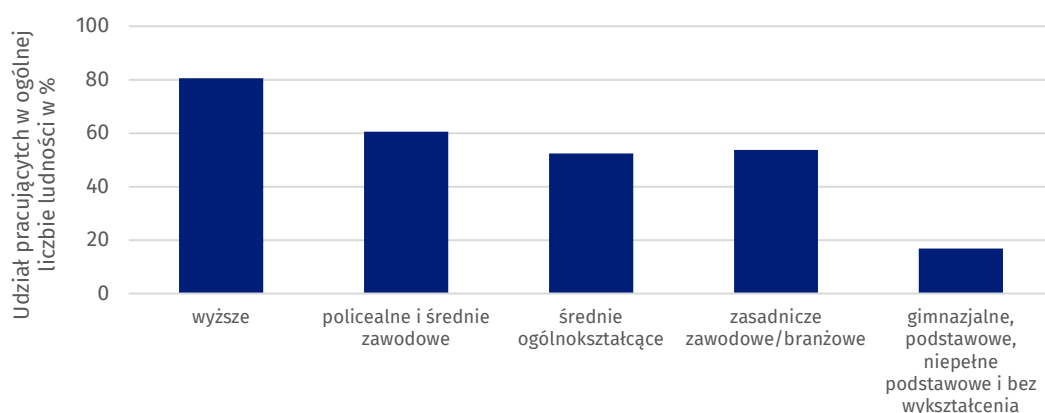
Na 1000 pracujących osób przypadało 826 osób niepracujących (bezrobotne oraz bierne zawodowo). Oznacza to polepszenie sytuacji względem pierwszego kwartału 2021 r., kiedy wartość współczynnika wyniosła 858.

### Pracujący

Według Badania Aktywności Ekonomicznej Ludności w drugim kwartale 2021 r. w województwie kujawsko-pomorskim pracowało 887 tys. osób w wieku 15-89 lat. W odniesieniu do pierwszego kwartału tego roku odnotowano wzrost o 13 tys. osób. Zbiorowość pracujących mężczyzn wyniosła 492 tys. Wskaźnik zatrudnienia, prezentujący udział pracujących danej kategorii w ogólnej liczbie ludności tej kategorii, wśród osób w wieku 15-89 lat wyniósł 54,8% (w kraju 55,6%). Był on wyższy o 0,9 p. proc. w porównaniu z pierwszym kwartałem 2021 r.

W drugim kwartale 2021 r. zbiorowość pracujących kobiet wyniosła 395 tys.

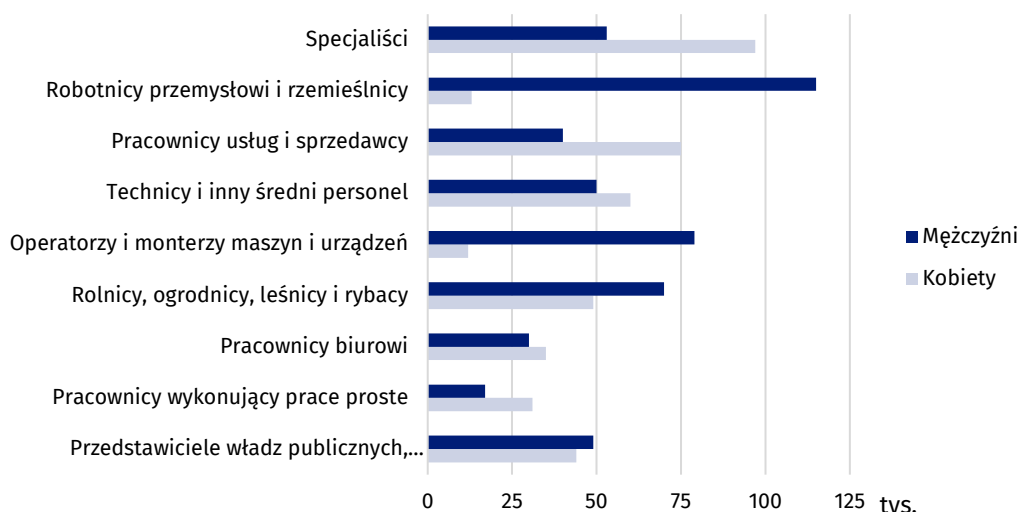
**Wykres 2. Wskaźnik zatrudnienia osób w wieku 15-89 lat według poziomu wykształcenia w województwie kujawsko-pomorskim w drugim kwartale 2021 r.**



W drugim kwartale 2021 r. w grupie mężczyzn w wieku 15-89 lat wskaźnik zatrudnienia wyniósł 63,4%, co oznacza wzrost o 0,8 p. proc. względem poprzedniego kwartału. Udział pracujących wśród kobiet był znacznie mniejszy – osiągnął wartość 46,8%, ale zwiększył się o 1,1 p. proc.

W sektorze prywatnym pracowało 694 tys. osób, wśród których przeważali mężczyźni (60,5%). W sektorze publicznym odnotowano 193 tys. pracujących, co oznacza wzrost o 15 tys. w stosunku do pierwszego kwartału 2021 r. Większość z nich stanowiły kobiety (62,7%). W badanym okresie z pracy najemnej utrzymywało się 663 tys. osób. Grupa pracodawców oraz pracujących na własny rachunek liczyła 202 tys. osób, a pomagających członków rodzin 21 tys. osób. Najlicniejszą grupą zawodową tworzyli specjaliści (150 tys. osób), stanowiący 16,9% pracujących.

**Wykres 3. Pracujący według „wielkich” grup zawodów i płci w województwie kujawsko-pomorskim w drugim kwartale 2021 r.**



W drugim kwartale 2021 r. wskaźnik zatrudnienia wśród mężczyzn był o 16,6 p. proc. wyższy niż w grupie kobiet

## Bezrobotni

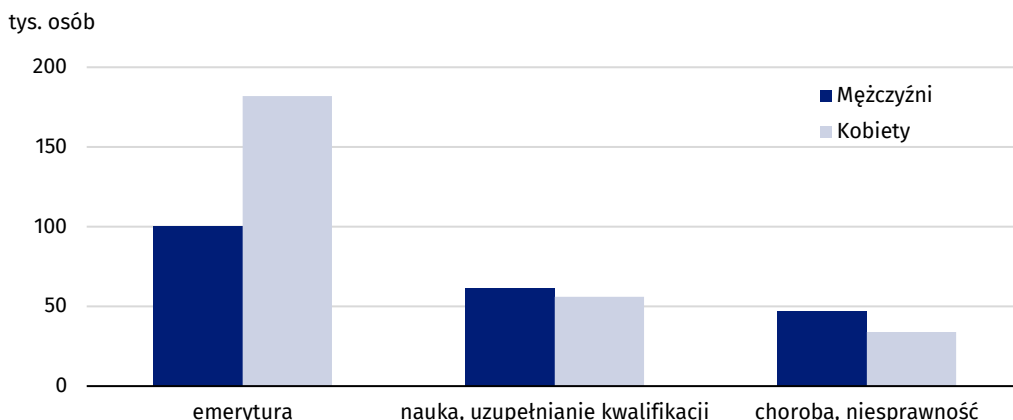
W okresie kwiecień-czerwiec 2021 r. w województwie kujawsko-pomorskim populacja bezrobotnych według metodologii BAEL liczyła 45 tys. osób w wieku 15-74 lata. W stosunku do pierwszego kwartału 2021 r. zmniejszyła się o 2,0 tys. osób. Stopa bezrobocia liczona jako udział bezrobotnych w liczbie aktywnych zawodowo, wyniosła 4,8% (w Polsce 3,5%). W odniesieniu do poprzedniego kwartału zmniejszyła się o 0,3 p. proc. W porównaniu z pierwszym kwartałem stopa bezrobocia wśród mężczyzn spadła o 1,4 p. proc., a wśród kobiet wzrosła o 1,1 p. proc. Przeciętny czas poszukiwania pracy przez osoby bezrobotne zamieszkałe w województwie kujawsko-pomorskim wyniósł 8,3 miesiąca.

## Bierni zawodowo

W pierwszym kwartale 2021 r. w województwie kujawsko-pomorskim biernymi zawodowo pozostawało 688 tys. osób (42,5% ludności w wieku 15-89 lat). W stosunku do pierwszego kwartału tego roku było to o 15 tys. osób mniej na co praktycznie w 100% wpłynął spadek liczby biernych zawodowo kobiet o 15 tys. przy jednoczesnym wzroście biernych zawodowo mężczyzn o 1 tys. osób. Populacja biernych zawodowo mężczyzn wyniosła 266 tys.

W okresie kwiecień-czerwiec 2021 r. bierni zawodowo w wieku 15-74 lata, którzy nie poszukiwali pracy (566 tys.), jako najczęstszą przyczynę (poza emeryturą – taki powód podało 282 tys. osób, czyli 50,0% biernych zawodowo nieposzukujących pracy) wymieniali naukę i uzupełnianie kwalifikacji (117 tys. osób, tj. 20,7%). Liczną była także grupa osób, które nie szukały pracy z powodu choroby i niesprawności (80 tys. osób, tj. 14,1%).

**Wykres. 4. Bierni zawodowo w wieku 15-74 lata według wybranych przyczyn i płci w województwie kujawsko-pomorskim w drugim kwartale 2021 r.**



**Tablica 1. Aktywność ekonomiczna ludności w wieku 15-89 lat w województwie kujawsko-pomorskim w drugim kwartale 2021 r.**

WYSZCZEGÓLNIENIE	Ogółem	Aktywni zawodowo			Bierni zawodowo
		razem	pracujący	bezrobotni	
	w tysiącach				
<b>OGÓŁEM</b>	<b>1620</b>	<b>932</b>	<b>887</b>	<b>45</b>	<b>688</b>
według płci					
Mężczyźni	776	511	492	19	266
Kobiety	844	421	395	26	423
według miejsca zamieszkania					
Miasta	944	538	511	26	406
Wieś	676	394	375	19	282
według wieku					
15 - 24 lata	191	63	50	13	128
25 - 34	247	213	204	10	34
35 - 44	307	281	271	10	26
45 - 54	262	223	215	8	39
55 - 89 lat	613	152	147	5	461
Wiek produkcyjny <sup>a</sup>	1131	900	855	45	231
W wieku 15 - 64 lata	1260	914	869	45	345
według wykształcenia					
Wyższe	335	289	286	3	66
Policealne i średnie zawodowe	415	265	251	15	150
Średnie ogólnokształcące	147	83	77	7	63
Zasadnicze zawodowe	423	241	227	14	182
Gimnazjalne, podstawowe, niepełne podstawowe i bez wykształcenia	304	62	55	7	243

a 18–59 lat dla kobiet, 18–64 lata dla mężczyzn.

U w a g a. W opracowaniu sumy składników mogą różnić się od wielkości „ogółem”, co jest wynikiem zaokrąglenia dokonywanych przy uogólnianiu wyników badania. Ze względu na reprezentacyjną metodę badania zalecana jest ostrożność w posługiwaniu się danymi w tych przypadkach, gdy zastosowano bardziej szczegółowe podziały i występują liczby niskiego rzędu (mniejsze niż 20 tys.). Liczby, które po uogólnieniu wyników z próby wynoszą poniżej 10 tys., zostały zastąpione znakiem kropki („.”), co oznacza, że konkretna wartość nie może być pokazana z uwagi na losowy błąd próby.

W związku z tym, że od 2021 roku ankieta ZD kierowana jest do osób w wieku 15-89 lat, a nie, jak dotychczas, 15 lat i więcej, dane obejmujące populację osób pracujących, aktywnych zawodowo, czy biernych zawodowo również odnoszą się do takiej grupy wiekowej, jeśli nie wskazano inaczej.

W przypadku cytowania danych Głównego Urzędu Statystycznego prosimy o zamieszczenie informacji: „Źródło danych GUS”, a przypadku publikowania obliczeń dokonanych na danych opublikowanych przez GUS prosimy o zamieszczenie informacji: „Opracowanie własne na podstawie danych GUS”.

Opracowanie merytoryczne:  
**Urząd Statystyczny w Bydgoszczy**  
**Dyrektor dr Wiesława Gierańczyk**  
Tel.: 52 366 93 90

Rozpowszechnianie:  
**Zespół do spraw obsługi mediów**  
Tel: 539 671 457, 532 457 701  
e-mail: [media\\_USBdg@stat.gov.pl](mailto:media_USBdg@stat.gov.pl)

**Kujawsko-Pomorski Ośrodek  
Badań Regionalnych**

tel.: (+48 52) 366 93 03

faks: (+48 52) 366 93 56

e-mail: [kpobr@stat.gov.pl](mailto:kpobr@stat.gov.pl)



[www.bydgoszcz.stat.gov.pl](http://www.bydgoszcz.stat.gov.pl)



@BYDGOSZCZ\_STAT



@GlownyUrzadStatystyczny

**Powiązane opracowania**

[Informacja GUS na temat zmian wprowadzanych od 2021 r. w BAEL](#)

[Informacja o rynku pracy w czwartym kwartale 2020 roku \(dane wstępne\)](#)

[Aktywność ekonomiczna ludności Polski – IV kwartał 2020 roku](#)

**Temat dostępny w bazach danych**

[Bank Danych Lokalnych](#)

[Bank Danych Makroekonomicznych](#)

[Dziedzinowe Bazy Wiedzy](#)

**Ważniejsze pojęcia dostępne w słowniku**

[Aktywność ekonomiczna](#)

[Bezrobotni według BAEL](#)

[Ludność aktywna zawodowo według BAEL](#)

[Ludność bierna zawodowo według BAEL](#)

[Pracujący według BAEL](#)

[Stopa bezrobocia według BAEL](#)

[Wiek produkcyjny](#)

[Wskaźnik zatrudnienia](#)

[Współczynnik aktywności zawodowej ludności](#)