

## Turystyka w województwie pomorskim w 2020 r.

31.05.2021 r.

↓ 39,1%

Spadek liczby turystów korzystających z turystycznych obiektów noclegowych w porównaniu z 2019 r.

Na terenie województwa pomorskiego według stanu w dniu 31 lipca 2020 r. funkcjonowało 1555 turystycznych obiektów noclegowych, które dysponowały 115,7 tys. miejsc noclegowych. W 2020 r. z obiektów tych skorzystało 1972,6 tys. osób (o 39,1% mniej niż w 2019 r.). Liczba udzielonych noclegów zmniejszyła się w stosunku do poprzedniego roku o 35,2% i wyniosła 6701,0 tys.

W związku z pandemią COVID-19 w 2020 r. w Polsce wprowadzono obostrzenia dotyczące m.in. przemieszczania się osób oraz ograniczenia działalności związanej z usługami turystycznymi. Spowodowały one spadek zarówno liczby turystycznych obiektów noclegowych, jak i turystów korzystających z noclegów w tych obiektach w porównaniu z 2019 r.

### Baza noclegowa turystyki

Według stanu w dniu 31 lipca 2020 r. baza noclegowa turystyki w województwie pomorskim liczyła 1555 obiektów (w 2019 r. – 1658 obiektów), w tym 595 o charakterze całorocznym. W omawianym okresie wśród turystycznych obiektów noclegowych funkcjonowało 361 obiektów hotelowych (w tym 204 hotele) oraz 1194 pozostałe objekty. Wśród pozostałych obiektów najliczniejszą grupę stanowiły: pokoje gościnne/kwatery prywatne – 560 obiektów, ośrodki wczasowe – 219 obiektów oraz zespoły domków turystycznych – 128 obiektów. W skali roku odnotowano spadek zarówno liczby obiektów hotelowych, jak i pozostałych obiektów – odpowiednio o 1,4% i 7,6%.

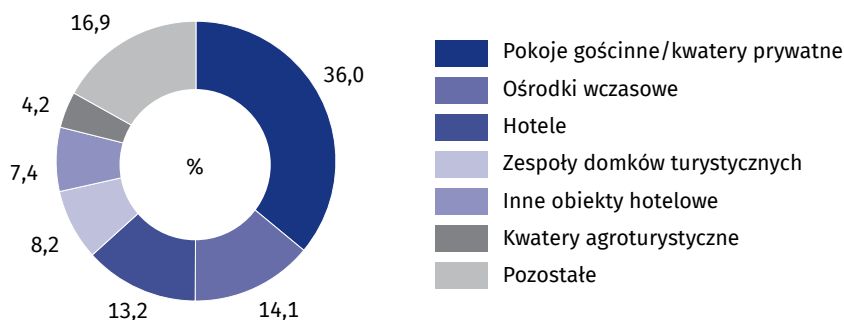
W końcu lipca 2020 r. w województwie pomorskim funkcjonowało 1555 turystycznych obiektów noclegowych (o 103 mniej niż rok wcześniej)

Tablica 1. Turystyczne objekty noclegowe i ich wykorzystanie w 2020 r.

WYSZCZEGÓLNIENIE	Obiekty <sup>a</sup>	Miejsca noclegowe <sup>a</sup>	Korzystający z noclegów		Udzielone noclegi	
			ogółem	w tym turyści zagraniczni	ogółem	w tym turystom zagranicznym
<b>O G Ó Ł E M</b>	<b>1555</b>	<b>115673</b>	<b>1972559</b>	<b>176690</b>	<b>6701020</b>	<b>6148623</b>
w tym całoroczne	595	47937	1521058	•	4359795	•
w tym:						
Hotele	205	23401	1016950	131442	2400485	335281
Ośrodki wczasowe	219	26317	227238	2133	1425429	14335
Ośrodki kolonijne	22	4063	19558	16	129655	72
Ośrodki szkoleniowo-wypoczynkowe	40	5271	53977	619	266544	1810
Zespoły domków turystycznych	128	9396	73859	1255	367331	5343
Kempingi	35	8693	68893	7596	239786	21045
Pola biwakowe	32	4388	31137	956	88667	2769
Hostele	19	1048	35207	7672	120508	65199
Zakłady uzdrowiskowe	9	1578	20707	267	198440	825
Pokoje gościnne/ /kwatery prywatne	560	13604	116585	2405	478849	11424
Kwatery agroturystyczne	65	1179	7652	97	35262	1192
Inne objekty	48	4810	35697	3871	206884	34590

a Stan w dniu 31 lipca.

**Wykres 1. Turystyczne obiekty noclegowe według rodzajów w 2020 r.**  
Stan w dniu 31 lipca



Według stanu w dniu 31 lipca 2020 r. turystyczne obiekty noclegowe w województwie pomorskim dysponowały 115,7 tys. miejsc noclegowych, w tym 47,9 tys. (41,4%) znajdowało się w obiektach całorocznych. W porównaniu z poprzednim rokiem udział miejsc całorocznych w ogólnej liczbie miejsc noclegowych zwiększył się o 0,5 p.proc. Średnio na 1 obiekt przypadały 74 miejsca noclegowe (w 2019 r. – 72).

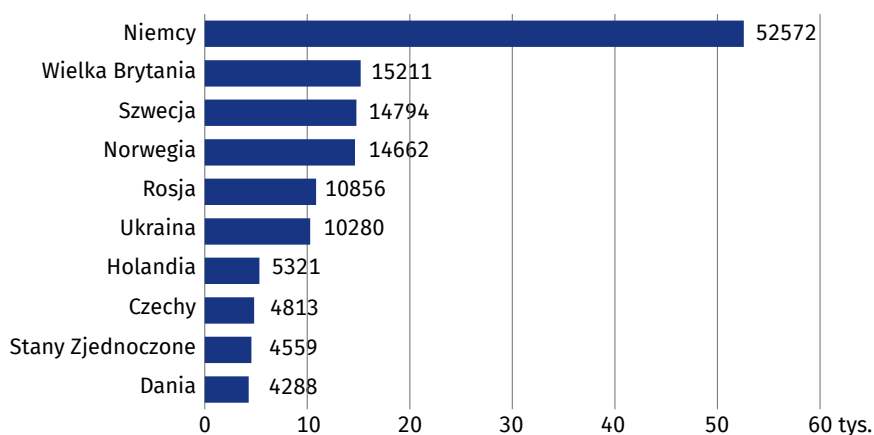
W porównaniu z lipcem 2019 r. ogólna liczba miejsc noclegowych zmniejszyła się o 3,2%, przy czym w przypadku pozostałych obiektów odnotowano spadek o 5,8%, a w obiektach hotelowych wzrost o 3,7%. Wśród obiektów noclegowych największą liczbą miejsc noclegowych dysponowały ośrodki wczasowe (22,8% ogólnej liczby miejsc noclegowych), hotele (21,0%), pokoje gościnne (11,8%) oraz zespoły domków turystycznych (8,1%).

#### Wykorzystanie turystycznych obiektów noclegowych

W 2020 r. z turystycznych obiektów noclegowych zlokalizowanych na terenie województwa pomorskiego skorzystało 1972,6 tys. turystów i w odniesieniu do 2019 r. ich liczba zmniejszyła się o 39,1%. Z noclegów w obiektach hotelowych skorzystało 64,2% turystów, podczas gdy z pozostałych obiektów – 35,8%. Najwięcej turystów skorzystało z noclegów w hotelach (51,6% ogólnej liczby korzystających z noclegów), ośrodkach wczasowych (11,5%) oraz innych obiektach hotelowych (10,7%).

Liczba turystów zagranicznych korzystających z noclegów wyniosła 176,7 tys. (o 71,3% mniej niż w 2019 r.), co stanowiło 9,0% ogólnej liczby turystów korzystających z noclegów w województwie pomorskim. Wśród turystów zagranicznych przeważali turyści z Niemiec (29,8%), Wielkiej Brytanii (8,6%) oraz Szwecji (8,4%). Najwięcej turystów zagranicznych skorzystało z noclegów w hotelach (74,4%) oraz w innych obiektach hotelowych (9,5%).

**Wykres 2. Turyści zagraniczni korzystający z noclegów według wybranych krajów w 2020 r.**



W 2020 r. w turystycznych obiektach noclegowych znajdujących się na terenie województwa pomorskiego udzielono 6701,0 tys. noclegów (o 35,2% mniej niż przed rokiem), w tym 552,4 tys. (8,2%) turystom zagranicznym. Najwięcej noclegów udzielono w hotelach (35,8%), ośrodkach wczasowych (21,3%) oraz innych obiektach hotelowych (8,7%).

Liczba miejsc noclegowych w skali roku zmniejszyła się o 3,2%. Największą liczbą miejsc noclegowych dysponowały ośrodki wczasowe

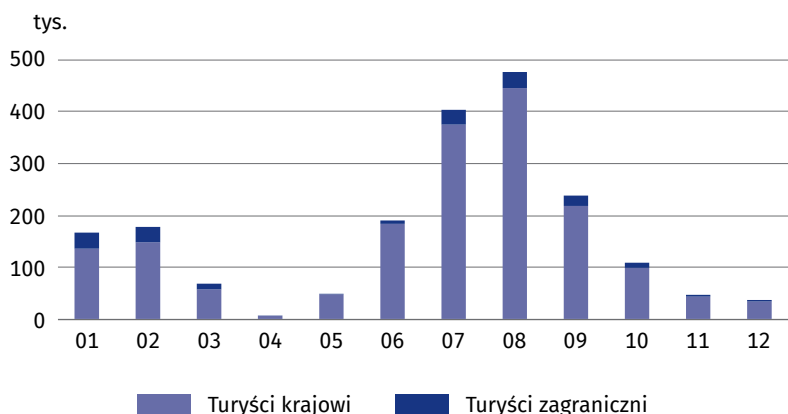
Największym zainteresowaniem wśród turystów cieszyły się hotele, z których skorzystało 51,6% korzystających z noclegów

W porównaniu z 2019 r. odnotowano spadek liczby turystów korzystających z noclegów o 39,1%. Liczba turystów zagranicznych w skali roku zmniejszyła się o 71,3%

Ponad połowę (57,1%) udzielonych noclegów stanowiły noclegi w hotelach i ośrodkach wczasowych

W 2020 r. średni czas pobytu w turystycznych obiektach noclegowych w województwie pomorskim wyniósł 3 noclegi (podobnie jak w poprzednim roku). Turyści krajowi korzystali przeciętnie z 3,4 noclegów, podczas gdy zagraniczni – z 3,1 noclegów.

**Wykres 3. Turyści korzystający z noclegów według miesięcy w 2020 r.**



Najwięcej turystów korzystających z noclegów odnotowano w miesiącach letnich: sierpniu – 477,4 tys. i lipcu – 404,5 tys. Łącznie stanowili oni 44,7% ogólnej liczby turystów korzystających z noclegów w województwie pomorskim w 2020 r.

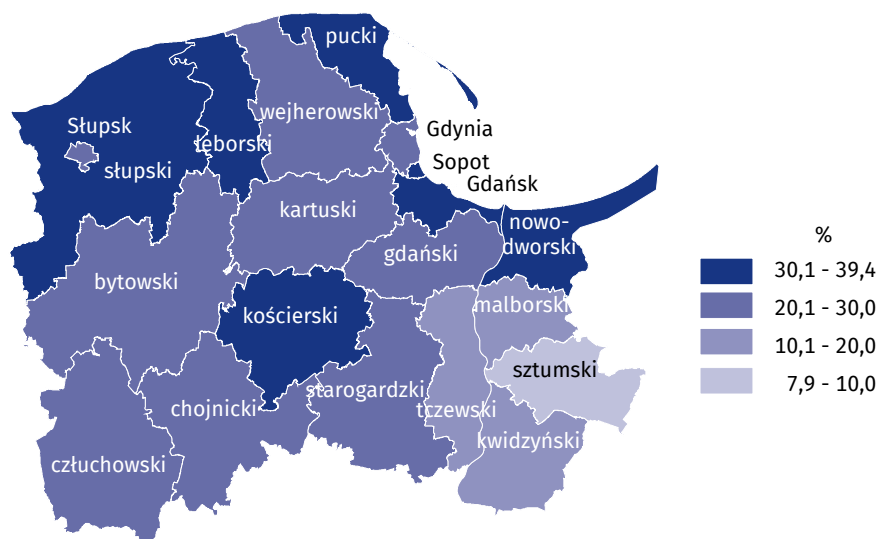
Stopień wykorzystania miejsc noclegowych (mierzony relacją liczby udzielonych noclegów do nominalnej liczby miejsc noclegowych) wyniósł 31,7% i był o 11,4 p.proc. niższy niż w 2019 r. W poszczególnych miesiącach wartość wskaźnika wahała się od 6,7% w kwietniu do 53,9% w sierpniu. W obiektach hotelowych stopień wykorzystania miejsc noclegowych ukształtował się na poziomie 30,6% (wobec 45,8% w 2019 r.), a w pozostałych obiektach noclegowych osiągnął poziom 32,6% (40,9% w 2019 r.). Najwyższy stopień wykorzystania miejsc noclegowych odnotowano w zakładach uzdrowiskowych (64,5%).

Stopień wykorzystania miejsc noclegowych był niższy niż w 2019 r. i wyniósł 31,7%

### Baza noclegowa turystyki i jej wykorzystanie według powiatów

Większość obiektów noclegowych w województwie pomorskim zlokalizowana była w powiatach położonych w pasie nadmorskim. Największy udział w ogólnej liczbie obiektów i miejsc noclegowych miał powiat pucki – odpowiednio 32,0% i 22,2%.

**Mapa 1. Stopień wykorzystania miejsc noclegowych w 2020 r.**



Najwięcej turystów skorzystało z noclegów w obiektach zlokalizowanych w Gdańsku, w powiecie puckim oraz w Sopocie. Stanowili oni 56,1% ogólnej liczby turystów korzystających z noclegów w województwie pomorskim. W Gdańsku odnotowano również najwięcej turystów zagranicznych – 123,4 tys., tj. 69,8% wszystkich turystów zagranicznych korzystających z noclegów.

Stopień wykorzystania obiektów noclegowych kształtował się na poziomie od 7,9% w powiecie sztumskim do 39,4% w powiecie słupskim. W stosunku do 2019 r. w niemal wszystkich powiatach odnotowano spadek tego wskaźnika, jedynie w powiecie sztumskim utrzymał się on na niezmiennym poziomie.

**Tablica 2. Turystyczne obiekty noclegowe według powiatów w 2020 r.**

WYSZCZEGÓLNIENIE	Obiekty <sup>a</sup>	Miejsca noclegowe <sup>a</sup>	Korzystający z noclegów		Udzielone noclegi	
			ogółem	w tym turyści zagraniczni	ogółem	w tym turystom zagranicznym
<b>O G Ó Ł E M</b>	<b>1555</b>	<b>115673</b>	<b>1972559</b>	<b>176690</b>	<b>6701020</b>	<b>552397</b>
<b>Powiaty:</b>						
Bytowski	27	1549	23961	934	83535	6312
Chojnicki	41	2548	29656	836	102089	3411
Człuchowski	17	2072	30432	520	90218	1230
Gdański	25	1629	43157	1433	98545	4178
Kartuski	57	3078	45470	1516	187501	20877
Kościerski	53	4790	60135	413	260657	1265
Kwidziński	9	424	7449	672	21421	2801
Lęborski	154	11637	97325	3948	470786	14371
Malborski	14	1071	23966	2769	54655	10024
Nowodworski	177	14860	135425	1910	652139	5209
Pucki	498	25710	282779	6241	1260072	28628
Słupski	135	13772	170886	4834	792589	23382
Starogardzki	20	1238	14960	237	54716	1361
Szumski	5	83	432	4	1674	68
Tczewski	17	678	20959	982	36759	3154
Wejherowski	43	2498	59858	2741	143652	6654
<b>Miasta na prawach powiatu:</b>						
Gdańsk	175	18235	639922	123399	1584052	322222
Gdynia	36	3015	85154	4942	212939	22131
Słupsk	9	660	17016	1234	54515	31458
Sopot	43	6126	183617	17125	538506	43661

a Stan w dniu 31 lipca.

### Placówki gastronomiczne w turystycznych obiektach noclegowych

Ważnym elementem decydującym o atrakcyjności obiektów turystycznych jest zaplecze gastronomiczne. W końcu lipca 2020 r. w turystycznych obiektach noclegowych funkcjonowało 810 placówek gastronomicznych (o 41 mniej niż w 2019 r.). Największą grupę stanowiły restauracje (36,5% ogólnej liczby placówek gastronomicznych), bary i kawiarnie (29,4%) oraz stołówki (27,2%). Najmniej było punktów gastronomicznych (6,9%). Większość placówek gastronomicznych zlokalizowanych było w hotelach (45,1%) i ośrodkach wczasowych (19,0%).

Najwięcej turystów zagranicznych skorzystało z noclegów w Gdańsku (69,8%)

W końcu lipca 2020 r. w hotelach działało 45,1% ogólnej liczby placówek gastronomicznych w województwie pomorskim

**Wykres 4. Placówki gastronomiczne w turystycznych obiektach noclegowych w 2020 r.**  
Stan w dniu 31 lipca



Prezentowane informacje opracowano na podstawie wyników badania turystycznej bazy noclegowej, prowadzonego w cyklu miesięcznym z wykorzystaniem formularzy KT-1. Badanie to dostarcza informacji o stanie i wykorzystaniu turystycznych obiektów noclegowych posiadających 10 lub więcej miejsc noclegowych. Dane prezentowane są z uwzględnieniem imputacji dla jednostek, które odmówiły udziału w badaniu.

W przypadku cytowania danych Głównego Urzędu Statystycznego prosimy o zamieszczenie informacji: „Źródło danych GUS”, a w przypadku publikowania obliczeń dokonanych na danych opublikowanych przez GUS prosimy o zamieszczenie informacji: „Opracowanie własne na podstawie danych GUS”.

Opracowanie merytoryczne:  
**Urząd Statystyczny w Gdańsku**  
**Dyrektor Jerzy Auksztol**  
Tel: 58 76 83 130

Rozpowszechnianie:  
**Pomorski Ośrodek Badań Regionalnych**  
Tel.: 58 76 83 210  
e-mail: [A.Sarnowska@stat.gov.pl](mailto:A.Sarnowska@stat.gov.pl)

Współpraca z Mediami:  
**Zbigniew Pietrzak**  
**Pomorski Ośrodek Badań Regionalnych**  
Tel.: 58 76 83 175  
e-mail: [Z.Pietrzak@stat.gov.pl](mailto:Z.Pietrzak@stat.gov.pl)



[www.gdansk.stat.gov.pl](http://www.gdansk.stat.gov.pl)



@Gdansk\_STAT



@GlownyUrzadStatystyczny  
@urządstatystycznywgdansku

### **Powiązane opracowania**

[Wykorzystanie turystycznych obiektów noclegowych w 2020 r.](#)

### **Temat dostępny w bazach danych**

[Bank Danych Lokalnych \(BDL\)](#)

[System Monitorowania Rozwoju Strateg](#)

[Baza danych Eurostatu](#)

### **Ważniejsze pojęcia dostępne w słowniku**

[Korzystający z noclegów](#)

[Miejsca noclegowe w turystycznych obiektach noclegowych](#)

[Noclegi udzielone w turystycznych obiektach noclegowych](#)

[Stopień wykorzystania miejsc noclegowych lub pokoi w turystycznych obiektach noclegowych](#)

[Turysta](#)

[Turystyczny obiekt noclegowy](#)

[Turystyka](#)

[Turyści zagraniczni w turystycznych obiektach noclegowych](#)