WOJEWÓDZTWO POMORSKIE w liczbach 2019

Pomorskie Voivodship in figures



Gdańsk 2019

Urząd Statystyczny
w Gdańsku

WOJEWÓDZTWO POMORSKIE w liczbach 2019

Pomorskie Voivodship in figures



Gdańsk 2019

Opracowanie merytoryczne
Content-related works

Urząd Statystyczny w Gdańsku, Pomorski Ośrodek Badań Regionalnych, Ośrodek Badania Aktywności Ekonomicznej Ludności, Wydział Badań Ankietowych, Ośrodek Statystyki Edukacji i Kapitału Ludzkiego, Wydział Rejestrów
Statistical Office in Gdańsk, Pomeranian Centre for Regional Surveys, Centre for Labour Force Survey, Enquiry Surveys Division, Centre for Education and Human Capital Statistics, Registers Division

pod kierunkiem
supervised by

Jerzego Auksztola

Zespół autorski
Editorial team

Beata Bojarska, Monika Towiańska

Prace redakcyjne
Editorial work

Katarzyna Adamska, Beata Bojarska, Anna Borkowska, Wiesława Brylowska, Ewa Bujarska, Katarzyna Cieślewicz, Sylwia Czajka, Katarzyna Iljaszczuk-Więsek, Anna Karczewska, Małgorzata Kloz, Zofia Kopaczyńska, Justyna Kulewska, Mirosława Lindenberg, Elżbieta Metelska, Aleksandra Mikulska, Andrzej Muszewski, Dorota Piotrowska, Karina Pokrywka, Magdalena Poleszuk, Tomasz Ratyński, Katarzyna Rybicka, Andrzej Sirocki, Monika Towiańska, Danuta Walicka, Magdalena Wiktor, Magdalena Wojdyńska, Karolina Zastawny

Tłumaczenie
Translation

Małgorzata Kruszewska

Skład i opracowanie graficzne
Typesetting and graphics

Monika Towiańska

Zdjęcia zamieszczone na okładce
Photographs on the cover

Nabrzeże Motławy w Gdańsku (fot. Iwona Kowalke), Muzeum II Wojny Światowej w Gdańsku (fot. Monika Towiańska), Pomnik - Maszty, Pomnik Josepha Conrada w Gdyni (fot. Monika Towiańska), Stogi - plaża, Gdańsk (fot. Monika Towiańska), Jezioro Ostrzyckie, Ostrzyce (fot. Norbert Towiański), Krzywy Domek w Sopocie (fot. Aleksandra Sarnowska)

Źródło ikon
Icon source

www.flaticon.com

ISSN 2392-0181

Publikacja dostępna na stronie internetowej
Publications available on the website

http://gdansk.stat.gov.pl/publikacje-i-foldery/foldery/wojewodztwo-pomorskie-w-liczbach-2019,1,8.html

Przy publikowaniu danych GUS prosimy o podanie źródła
When publishing Statistics Poland data please indicate the source

Spis treści
Contents

Objaśnienia znaków umownych. Skróty — 4
Symbols. Abbreviations

Powierzchnia województwa i podział administracyjny — 5
Area of the Voivodship and administrative division

Ludność — 6
Population

Rynek pracy — 8
Labour market

Wynagrodzenia. Emerytury i renty — 11
Wages and salaries. Retirement and other pensions

Gospodarstwa domowe — 12
Households

Ceny — 13
Prices

Infrastruktura komunalna. Mieszkania — 14
Municipal infrastructure. Dwellings

Edukacja — 16
Education

Ochrona zdrowia i pomoc społeczna — 18
Health care and social welfare

Bezpieczeństwo publiczne — 20
Public safety

Nauka i technika — 21
Science and technology

Społeczeństwo informacyjne — 22
Information society

Kultura. Sport — 24
Culture. Sport

Turystyka — 25
Tourism

Ochrona środowiska — 26
Environmental protection

Rolnictwo — 28
Agriculture

Przemysł i budownictwo — 30
Industry and construction

Handel — 31
Trade

Transport — 32
Transport

Gospodarka morska — 33
Martime economy

Finanse przedsiębiorstw. Inwestycje — 34
Finances of enterprises. Investments

Finanse publiczne — 35
Public finance

Podmioty gospodarki narodowej — 36
Entities of the national economy

Rachunki regionalne — 37
Regional accounts

Województwo pomorskie na tle innych województw w 2018 r. — 38
Pomorskie Voivodship against the background of other voivodships in 2018

Obszar Metropolitalny Gdańsk-Gdynia-Sopot — 41
Gdańsk-Gdynia-Sopot Metropolitan Area

Wybrane dane o miastach na prawach powiatu — 42
Selected data on cities with powiat status

Objaśnienia znaków umownych
Symbols

Kreska (-)	zjawisko nie wystąpiło magnitude zero
Kropka (•)	zupełny brak informacji albo brak informacji wiarygodnych data not available or not reliable
Znak x	wypełnienie pozycji jest niemożliwe lub niecelowe not applicable
Znak △	oznacza, że nazwy zostały skrócone w stosunku do obowiązującej klasyfikacji categories of applied classification are presented in abbreviated form
„W tym” ”Of which”	oznacza, że nie podaje się wszystkich składników sumy indicates that not all elements of the sum are given
Comma (,)	used in figures represents the decimal point
	W stosunku do 2017 r. zjawisko: In relation to 2017:
↑↓	wzrosło/zmniejszyło się increase/decrease
–	pozostało na niezmienionym poziomie remain at the same level

Skróty
Abbreviations

Skrót Abbreviation	Objaśnienie Explanation
tys.	tysiąc
mln	milion
mld	miliard
zł PLN	złoty
szt.	sztuka
wol. vol.	wolumin volume
kg	kilogram kilogram
dt	decytona deciton

Skrót Abbreviation	Objaśnienie Explanation
t	tona
m	metr metre
km	kilometr kilometre
m^2	metr kwadratowy square metre
ha	hektar hectare
km^2	kilometr kwadratowy square kilometre
l	litr litre
m^3	metr sześcienny cubic metre

Skrót Abbreviation	Objaśnienie Explanation
hm^3	hektometr sześcienny cubic hectometre
kWh	kilowatogodzina kilowatt• hour
r.	rok
GT	pojemność brutto statku gross tonnage
CO_2	dwutlenek węgla carbon dioxide
EPC FTE	ekwiwalenty pełnego czasu pracy full-time equivalent

Powierzchnia województwa i podział administracyjny
Area of the Voivodship and administrative division

Podział terytorialny województwa[a] oraz powierzchnia geodezyjna[b] według kierunków wykorzystania
Territorial division of the Voivodship[a] and geodesic area[b] by directions of use

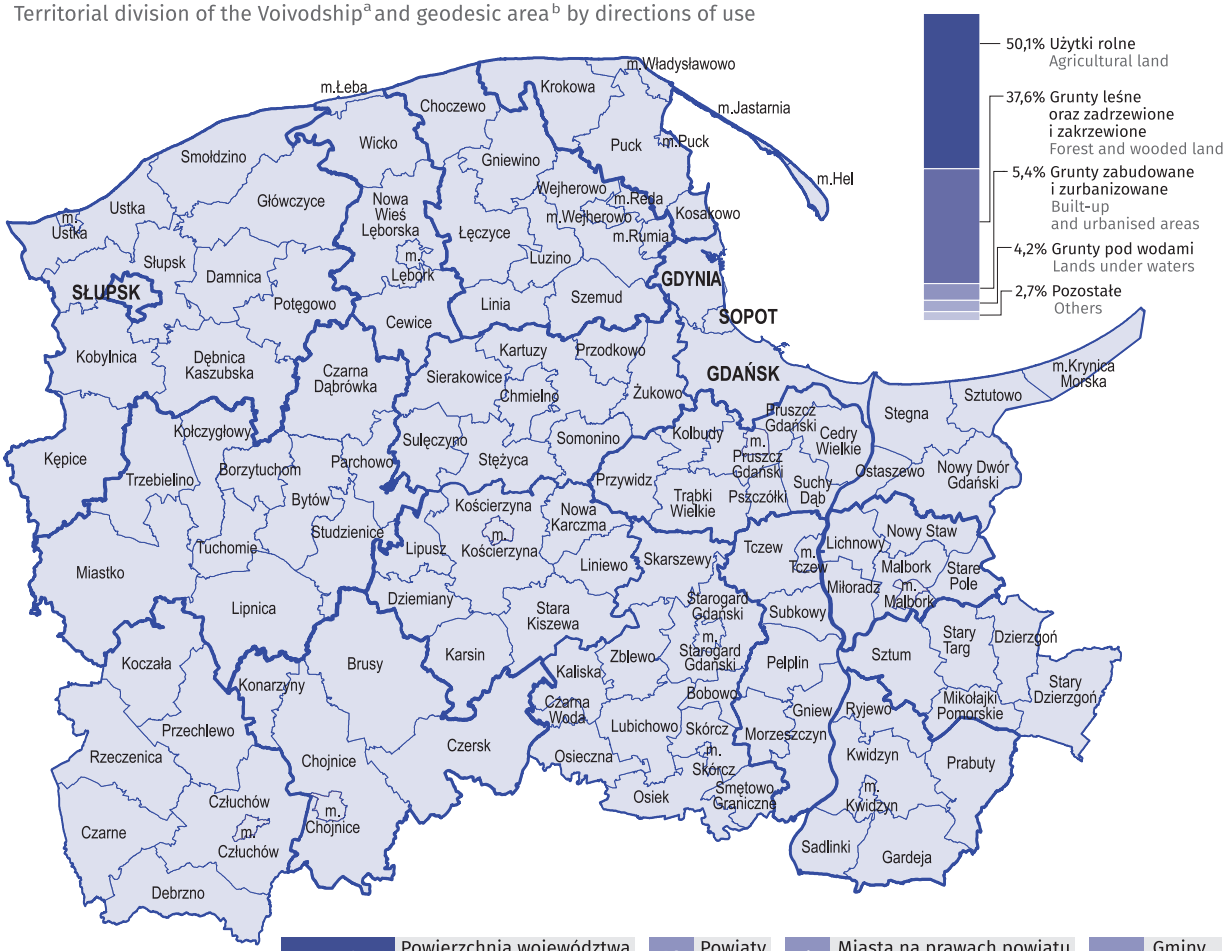

18321 km²	Powierzchnia województwa Area of Voivodship	**16**	Powiaty Powiats	**4**	Miasta na prawach powiatu Cities with powiat status	**123**	Gminy Gminas

a Stan w dniu 31 grudnia 2018 r. b Stan w dniu 1 stycznia 2019 r.
Źródło: dane dotyczące powierzchni geodezyjnej - Główny Urząd Geodezji i Kartografii.
a As of 31st December. 2018 b As of 1st January 2019.
Source: data concerning geodesic area - the Head Office of Geodesy and Cartography.

Ludność
Population

Ludność [a]
Population [a]

	2000	2010	2015	**2018**	2050 (prognoza) (projection)
Ogółem w tys. Total in thousands	2172,3	2275,5	2307,7	**2333,5** ↑	2265,7
w tym kobiety of which females	1113,6	1165,8	1183,3	**1197,2** ↑	1155,7
Ludność miejska w % Urban population in %	68,4	65,9	64,4	**63,7** ↓	57,4
Kobiety na 100 mężczyzn Females per 100 males	105	105	105	**105** –	104
miasta urban areas	109	109	109	**110** ↑	108
wieś rural areas	98	98	98	**98** –	99

Ludność w wieku nieprodukcyjnym na 100 osób w wieku produkcyjnym [a]
Non-working age population per 100 persons of working age [a]

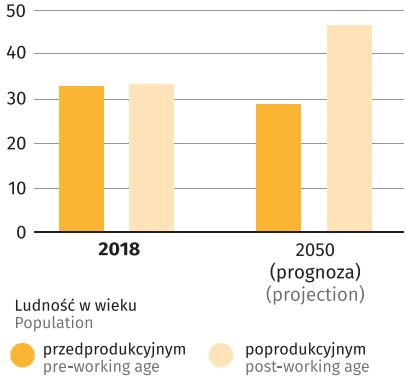

Ludność według ekonomicznych grup wieku [a]
Population by economic age groups [a]

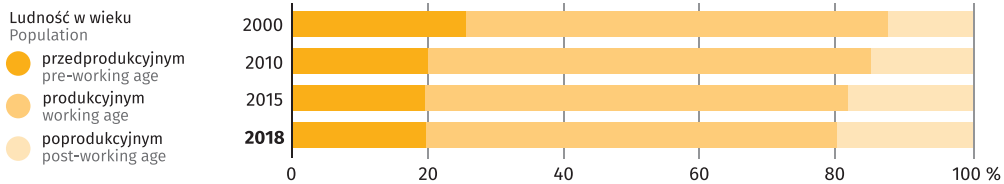

Przeciętne trwanie życia
Life expectancy

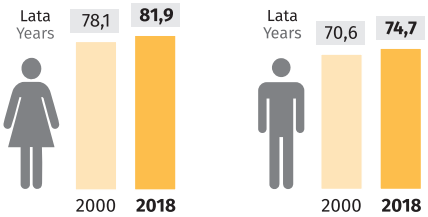

Mediana wieku (wiek środkowy)
Median age

	2000	2010	2015	**2018**
	35,7	38,2	40,0	**41,0**
	32,3	35,4	37,3	**38,3**

a Stan w dniu 31 grudnia.
a As of 31st December.

Małżeństwa zawarte i rozwiązane
Marriages contracted and dissolved

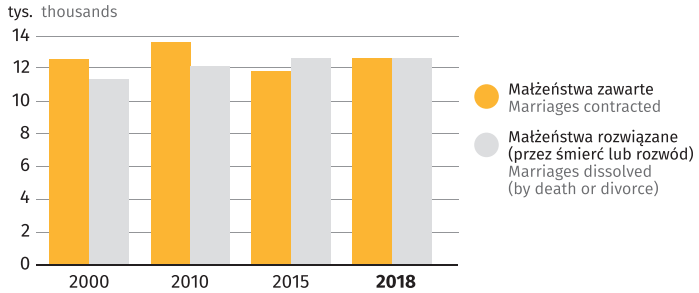

Współczynnik dzietności
Fertility rate

2010	2015	**2018**
1,490	1,412	**1,598**

Wiek środkowy matek w momencie urodzenia pierwszego dziecka
Mothers' median age at birth of the first child

2010	2015	**2018**
28,3	29,4	**29,8**

Ruch naturalny ludności [a]
Vital statistics of population [a]

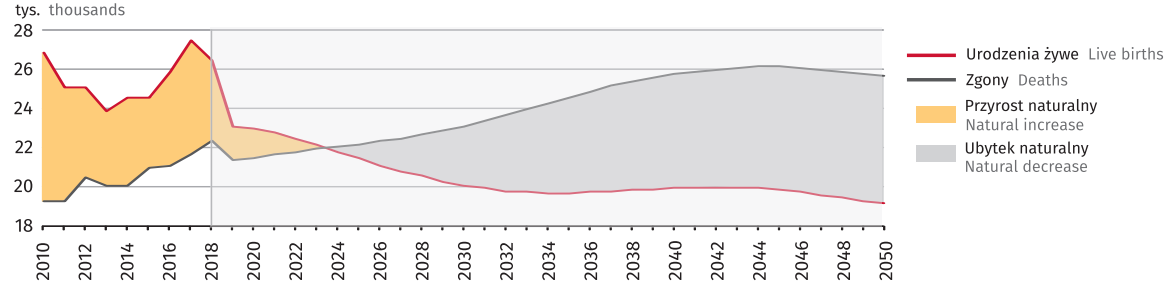

Przyrost/ubytek naturalny na 1000 ludności według powiatów w 2018 r.
Natural increase/decrease per 1,000 population by powiats in 2018

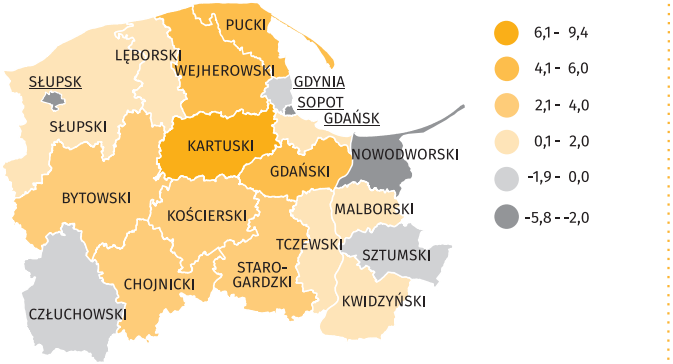

Saldo migracji wewnętrznych i zagranicznych ludności na pobyt stały
Internal and international net migration of population for permanent residence

a Do 2018 r. dane rzeczywiste, od 2019 r. - prognoza ludności. b Do obliczenia salda wykorzystano dane o migracjach wewnętrznych za 2015 r. i migracjach zagranicznych za 2014 r.
a Until 2018 actual data, since 2019 - population projection. b For calculating net migration, data on internal migration for 2015 and data on international migration for 2014 were used.

Rynek pracy
Labour market

Aktywność ekonomiczna ludności w wieku 15 lat i więcej (przeciętne roczne)
Economic activity of the population aged 15 and more (annual averages)

o - ogółem total / k - kobiety females		2010	2015	**2018**
Aktywni zawodowo w tys. Economically active persons in thousands	o	888	1066	**1040** ↓
	k	393	466	**457** ↓
pracujący employed persons	o	805	995	**1000** ↓
	k	356	437	**443** ↓
bezrobotni [a] unemployed persons[a]	o	83	70	**31** ↓
	k	37	29	**14** ↓
Bierni zawodowo w tys. Economically inactive persons in thousands	o	713	787	**764** ↑
	k	445	492	**480** ↑

Współczynnik aktywności zawodowej i wskaźnik zatrudnienia ludności w wieku 15 lat i więcej (przeciętne roczne)
Economic activity rate and employment rate of the population aged 15 and more (annual averages)

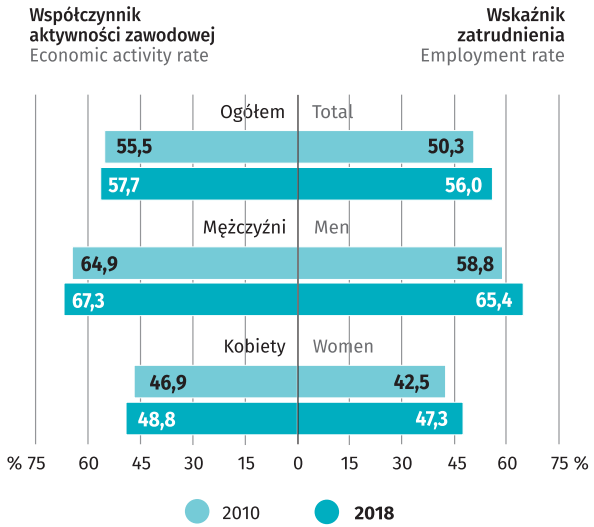

Stopa bezrobocia ludności w wieku 15 lat i więcej według poziomu wykształcenia (przeciętne roczne)
Unemployment rate of the population aged 15 and more by level of educational attainment (annual averages)

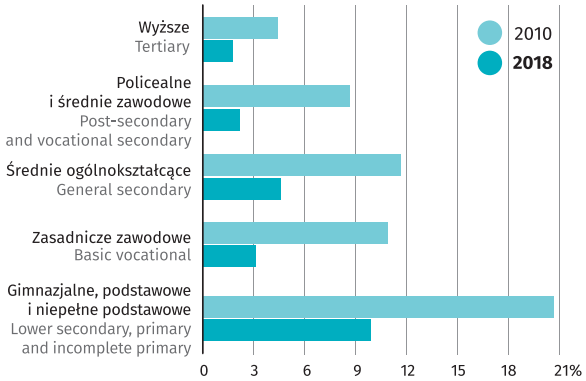

Stopa bezrobocia ludności w wieku 15 lat i więcej według płci (przeciętne roczne)
Unemployment rate of the population aged 15 and more by sex (annual averages)

	2000	2010	2015	**2018**
	20,2%	9,4%	6,2%	3,1%
	13,7%	9,3%	6,8%	2,9%

a Osoby w wieku 15-74 lata.
Źródło: Badanie Aktywności Ekonomicznej Ludności (BAEL).
a Persons aged 15-74.
Source: Labour Force Survey (LFS).

Pracujący według sekcji [ab]
Employed persons by sections [ab]

	2010	2015	**2018**
Ogółem Total	496673	529109	**586213** ↑
w tym: of which:			
Przemysł Industry	138995	144684	**157169** ↓
Budownictwo Construction	33766	28532	**31643** ↑
Handel; naprawa pojazdów samochodowych[Δ] Trade; repair of motor vehicles[Δ]	71117	74257	**81539** ↑
Transport i gospodarka magazynowa Transportation and storage	32817	35579	**41483** ↑
Działalność finansowa i ubezpieczeniowa Financial and insurance activities	15338	17904	**16982** ↑
Obsługa rynku nieruchomości[Δ] Real estate activities	10885	10164	**10386** ↑
Edukacja Education	61525	67797	**71923** ↑
Opieka zdrowotna i pomoc społeczna Human health and social work activities	33374	34845	**36501** ↑

Bezrobotni zarejestrowani i stopa bezrobocia rejestrowanego [b]
Registered unemployed persons and registered unemployment rate [b]

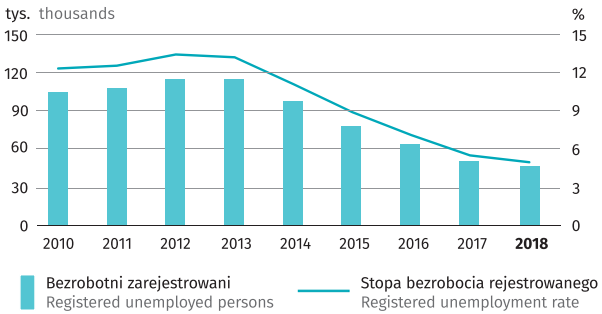

Bezrobotni zarejestrowani [b] według wieku, poziomu wykształcenia i stażu pracy w 2018 r.
Registered unemployed persons [b] by age, level of educational attainment and work seniority in 2018

Według wieku
By age

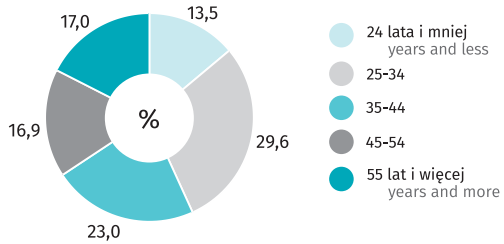

Według poziomu wykształcenia
By level of educational attainment

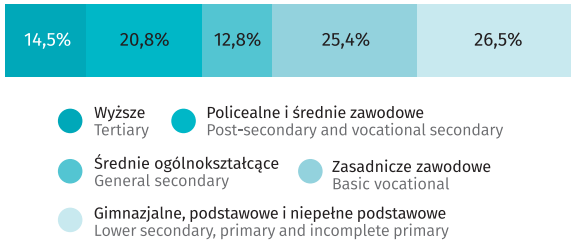

Według stażu pracy [c]
By work seniority [c]

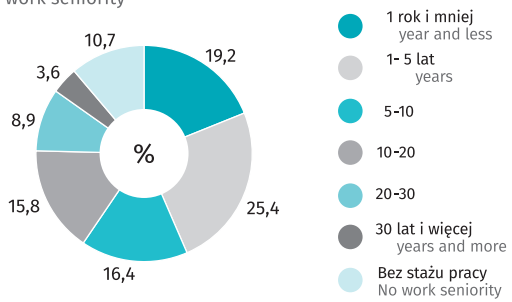

a Bez podmiotów gospodarczych o liczbie pracujących do 9 osób oraz pracujących w gospodarstwach indywidualnych w rolnictwie; według faktycznego miejsca pracy.
b Stan w dniu 31 grudnia. c Przedziały zostały domknięte prawostronnie, np. w przedziale 1-5 uwzględniono osoby o stażu pracy 1 rok i 1 dzień do 5 lat.
a Excluding economic entities employing up to 9 persons as well as persons employed on private farms in agriculture; by actual workplace. b As of 31st December.
c Intervals were shifted upward, e.g. in the interval 1-5 persons with work seniority 1 year and 1 day to 5 years were included.

Wybrane kategorie bezrobotnych zarejestrowanych[a] w 2018 r.
Selected categories of registered unemployed persons[a] in 2018

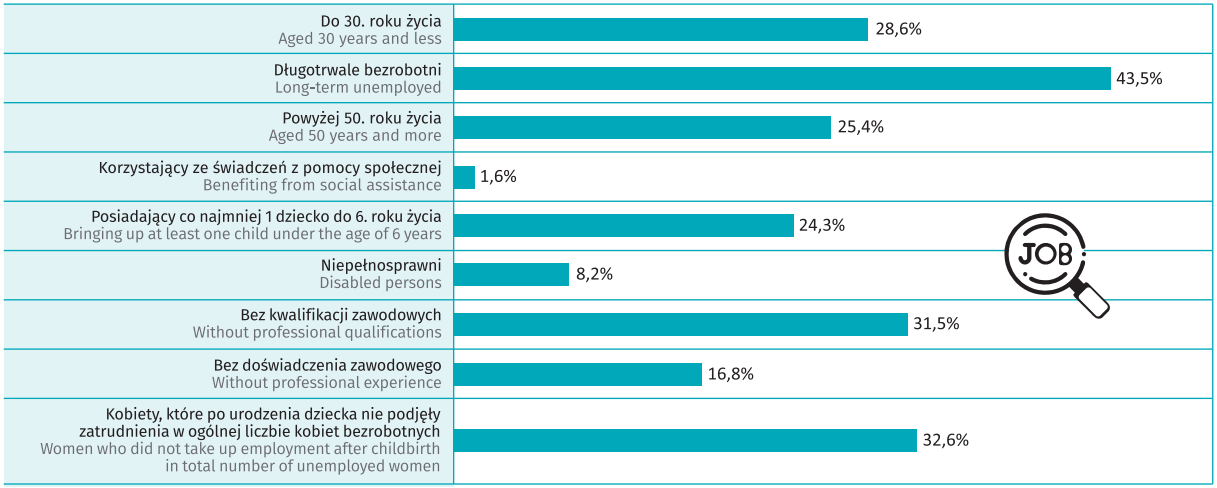

Stopa bezrobocia rejestrowanego[a] według powiatów w 2018 r.
Registered unemployment rate[a] by powiats in 2018

Bezrobotni zarejestrowani na 1 ofertę pracy[a] według powiatów w 2018 r.
Registered unemployed persons per a job offer[a] by powiats in 2018

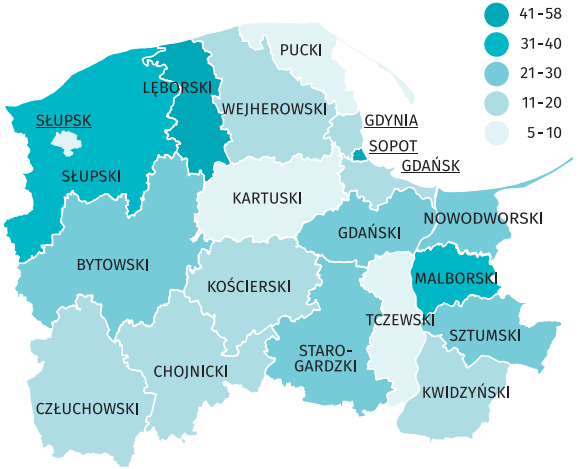

a Stan w dniu 31 grudnia.
a As of 31st December.

Wynagrodzenia. Emerytury i renty
Wages and salaries. Retirement and other pensions

Przeciętne miesięczne wynagrodzenia brutto[a] według sekcji
Average monthly gross wages and salaries[a] by sections

	2010	2015	**2018**
Ogółem w zł Total in PLN	3383,58	4132,13	**4794,74** ↑
w tym: of which:			
Przemysł Industry	3311,18	4031,83	**4786,73** ↑
w tym: of which:			
przetwórstwo przemysłowe manufacturing	3068,99	3898,33	**4670,83** ↑
wytwarzanie i zaopatrywanie w energię elektryczną, gaz, parę wodną i gorącą wodę[Δ] electricity, gas, steam and air conditioning supply	5223,66	6565,23	**7122,08** ↑
Budownictwo Construction	2984,02	3493,43	**4079,18** ↑
Handel; naprawa pojazdów samochodowych[Δ] Trade; repair of motor vehicles[Δ]	2808,74	3545,56	**4399,14** ↑
Transport i gospodarka magazynowa Transportation and storage	3829,50	4346,97	**4913,81** ↑
Zakwaterowanie i gastronomia[Δ] Accommodation and catering[Δ]	2091,10	2557,53	**3149,51** ↑
Działalność finansowa i ubezpieczeniowa Financial and insurance activities	4936,64	6197,48	**7045,57** ↑
Obsługa rynku nieruchomości[Δ] Real estate activities	3465,42	4445,92	**4997,61** ↑
Edukacja Education	3470,05	4192,45	**4545,35** ↑
Opieka zdrowotna i pomoc społeczna Human health and social work activities	3328,31	3645,74	**4530,78** ↑

Emeryci i renciści[b]
Retirees and pensioners[b]

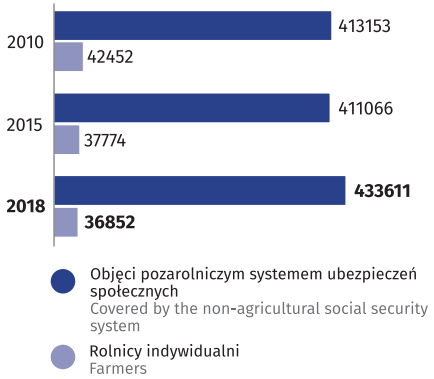

Przeciętna miesięczna emerytura i renta brutto
Average monthly gross retirement and other pension

Z pozarolniczego systemu ubezpieczeń społecznych
From non-agricultural social security system

	2010	2015	**2018**
W zł In PLN	1580,15	1955,84	**2133,79**
Rok poprzedni = 100 Previous year = 100	106,7	102,9	**104,4**

Rolników indywidualnych
Farmers

	2010	2015	**2018**
W zł In PLN	955,08	1186,54	**1239,00**
Rok poprzedni = 100 Previous year = 100	104,8	103,1	**102,3**

a Dane dotyczą podmiotów gospodarczych, w których liczba pracujących przekracza 9 osób oraz jednostek sfery budżetowej niezależnie od liczby pracujących; bez wynagrodzeń osób zatrudnionych za granicą, fundacji, stowarzyszeń i innych organizacji. b Przeciętne w roku.

a Data concern economic entities employing more than 9 persons as well as entities of the budgetary sphere regardless of the number of employees; excluding wages and salaries of persons employed abroad, foundations, associations and other organisations. b Annual averages.

Gospodarstwa domowe
Households

	2010	2015	**2018**
Przeciętna liczba osób w gospodarstwie domowym Average number of persons in a household	2,90	2,73	**2,61** ↓
Przeciętny miesięczny dochód rozporządzalny na 1 osobę w gospodarstwie domowym w zł Average monthly disposable income per capita in a household in PLN	1256,79	1380,92	**1737,54** ↑
w tym do dyspozycji of which available	1212,87	1339,14	**1681,85** ↑

Wskaźnik zagrożenia ubóstwem (zasięg ubóstwa) - w % ogółu osób o wydatkach poniżej
At-risk of-poverty rate - in % of persons with expenditures below

Relatywnej granicy ubóstwa Relative poverty line		„Ustawowej" granicy ubóstwa "Statutory" poverty line		Granicy ubóstwa skrajnego (minimum egzystencji) Extreme poverty line	
2010	**2018**	2010	**2018**	2010	**2018**
20,1%	**8,3%**	9,8%	**6,4%**	7,1%	**2,0%**

Przeciętne miesięczne wydatki na 1 osobę w gospodarstwach domowych w 2018 r.
Average monthly expenditures per capita in households in 2018

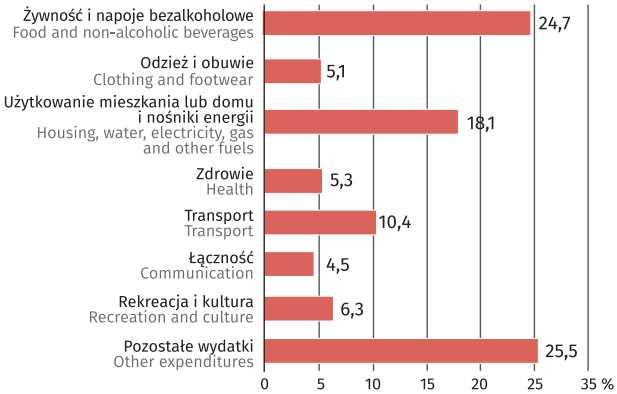

Przeciętny miesięczny dochód rozporządzalny w 2018 r.
Average monthly disposable income in 2018

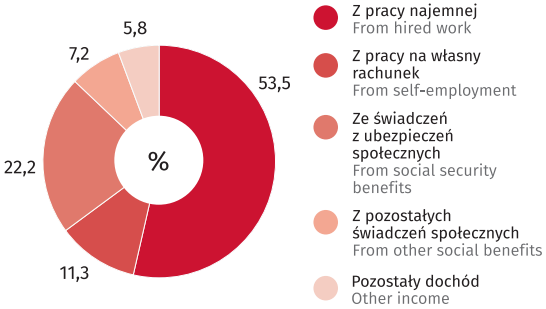

Przeciętne miesięczne spożycie niektórych artykułów żywnościowych na 1 osobę w gospodarstwach domowych
Average monthly consumption of selected foodstuffs per capita in households

Pieczywo w kg
Bread in kg

2015	**2018**
3,18	**2,80**

Mięso w kg
Meat in kg

2015	**2018**
5,01	**5,10**

Ryby i owoce morza w kg
Fish and seafood in kg

2015	**2018**
0,30	**0,27**

Mleko w l
Milk in l

2015	**2018**
3,13	**3,30**

Jaja w szt.
Eggs in units

2015	**2018**
10,08	**10,77**

Oleje i tłuszcze w kg
Oils and fats in kg

2015	**2018**
1,10	**1,05**

Owoce w kg
Fruit in kg

2015	**2018**
3,58	**3,98**

Warzywa w kg
Vegetables in kg

2015	**2018**
7,92	**8,01**

Cukier w kg
Sugar in kg

2015	**2018**
0,85	**0,67**

Wody mineralne i źródlane w l
Mineral or spring waters in l

2015	**2018**
4,10	**5,36**

Ceny
Prices

Wskaźnik cen towarów i usług konsumpcyjnych
Price indices of consumer goods and service

	2015	**2018**
	rok poprzedni = 100	previous year = 100
Towary i usługi konsumpcyjne Consumer goods and services	99,2	**101,9**
towary goods	97,8	**101,9**
usługi services	101,4	**101,9**

Wskaźnik cen towarów i usług konsumpcyjnych w 2018 r. (rok poprzedni = 100)
Price indices of consumer goods and services in 2018 (previous year = 100)

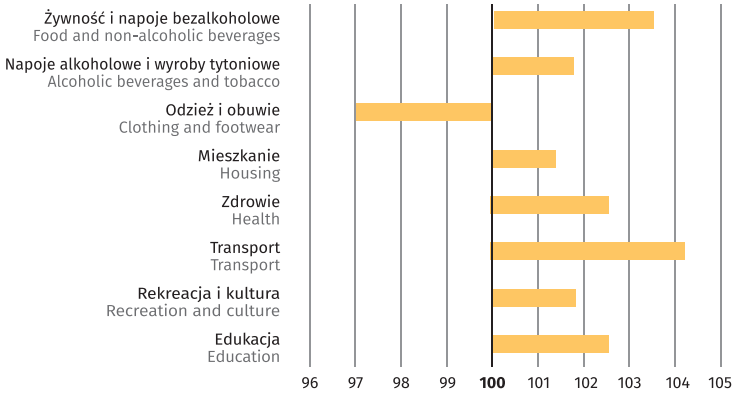

Ceny detaliczne wybranych usług konsumpcyjnych (w zł)
Retail prices of selected consumer services (in PLN)

Wizyta u lekarza specjalisty
Consultation of a specialist doctor

2010	**2018**
70,26	**106,15**

Przejazd taksówką osobową, taryfa dzienna - za 5 km
Taxi daily fare - for 5 km distance

2010	**2018**
16,85	**17,34**

Bilet normalny do kina
Full price cinema ticket

2010	**2018**
15,84	**22,20**

Strzyżenie włosów męskich
Male haircut

2010	**2018**
15,02	**22,57**

Ceny detaliczne wybranych towarów (w zł)
Retail prices of selected goods (in PLN)

Chleb pszenno-żytni - za 0,5 kg
Wheat and rye bread - per 0.5 kg

2010	**2018**
1,88	**2,35**

Mleko krowie spożywcze o zawartości tłuszczu 3-3,5%, sterylizowane - za 1 l
Cows' milk, fat content 3-3.5%, sterilised - per 1 l

2010	**2018**
2,86	**2,46**

Jabłka - za 1 kg
Apples - per 1 kg

2010	**2018**
2,88	**3,42**

Kawa naturalna mielona - za 250 g
Natural coffee, ground - per 250 g

2010	**2018**
6,33	**7,25**

Piwo jasne pełne, butelkowane - za 0,5 l
Beer, full light, bottled - per 0.5 l

2010	**2018**
2,95	**2,89**

Zimna woda z miejskiej sieci wodociągowej - za 1 m³
Cold water from municipal water supply system - per 1 m³

2010	**2018**
2,71	**3,34**

Benzyna silnikowa bezołowiowa, 95-oktanowa - za 1 l
Unleaded 95 octane motor petrol - per 1 l

2010	**2018**
4,58	**4,95**

Infrastruktura komunalna. Mieszkania
Municipal infrastructure. Dwellings

Zasoby mieszkaniowe [ab]
Dwelling stocks [ab]

	2010	2015	2018
Mieszkania w tys. Dwellings in thousands	781,1	836,6	**879,2** ↑
Mieszkania na 1000 ludności Dwellings per 1,000 population	343,3	362,5	**376,8** ↑
Przeciętna liczba osób na 1 mieszkanie Average number of persons per a dwelling	2,91	2,76	**2,65** ↓
Przeciętna powierzchnia użytkowa 1 mieszkania w m² Average useful floor space per a dwelling in m²	70,7	71,8	**72,2** ↑

Mieszkania oddane do użytkowania
Dwellings completed

	2010	2015	2018
Mieszkania w tys. Dwellings in thousands	11,8	13,2	**16,7** ↑
w tym miasta of which urban areas	7,9	8,4	**11,2** ↑
Przeciętna powierzchnia użytkowa 1 mieszkania w m² Average useful floor space per dwelling in m²	97,0	86,3	**80,6** ↓

Komunikacja miejska [ac] w 2018 r.
Urban transport [ac] in 2018

	Czynne trasy w km Active routes in km	Tabor komunikacji miejskiej Fleet of urban transport
Autobusy Buses	**1470**	**689**
Tramwaje Trams	**60**	**126**
Trolejbusy Trolley buses	**49**	**90**

Mieszkania oddane do użytkowania
Dwellings completed

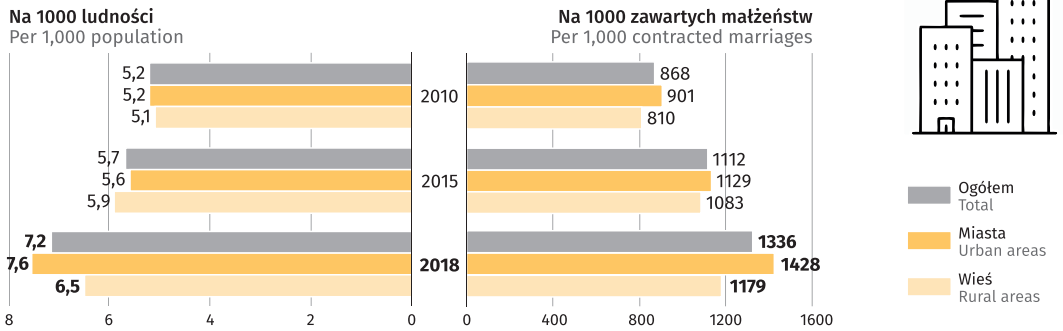

a Stan w dniu 31 grudnia. b Na podstawie bilansów. c Dane dotyczą przedsiębiorstw i zakładów komunikacji miejskiej, w których liczba pracujących przekracza 9 osób.
a As of 31st December. b Based on the balances. c Data concern urban transport enterprises and companies employing more than 9 persons.

Mieszkania oddane do użytkowania na 1000 ludności według powiatów w 2018 r.
Dwellings completed per 1,000 population by powiats in 2018

Mieszkania oddane do użytkowania na 1000 zawartych małżeństw według powiatów w 2018 r.
Dwellings completed per 1,000 contracted marriages by powiats in 2018

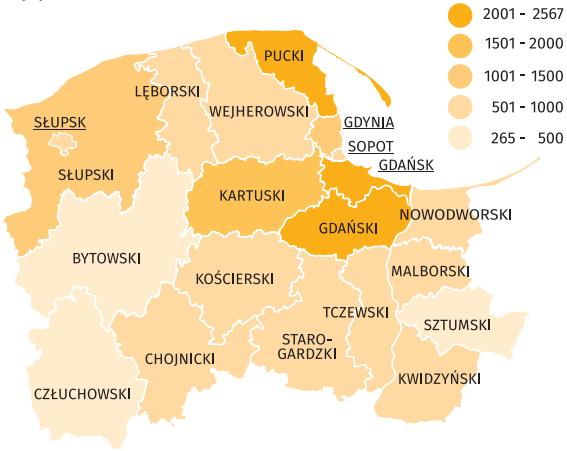

Sieć rozdzielcza [a]
Distribution network [a]

Wodociągowa w km Water supply in km		
2010	2015	**2018**
14163,2	15667,8	**16396,0**

Kanalizacyjna [b] w km Sewage [b] in km		
2010	2015	**2018**
7779,2	10306,0	**10932,0**

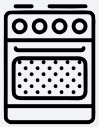

Gazowa w km Gas supply in km		
2010	2015	**2018**
4567,6	5644,2	**6270,9**

Zużycie wody, energii elektrycznej i gazu na 1 mieszkańca w gospodarstwach domowych
Consumption of water, electricity and gas per capita in households

Woda z wodociągów
Water from water supply systems

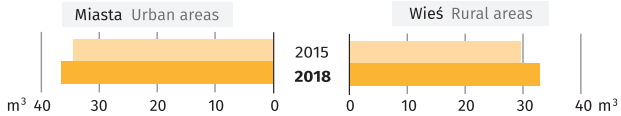

Energia elektryczna
Electricity

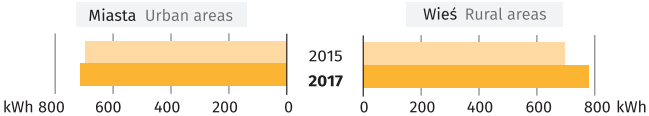

Gaz z sieci
Gas from gas supply system

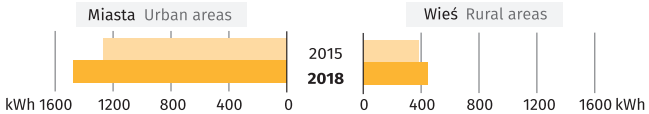

a Stan w dniu 31 grudnia. b Łącznie z kolektorami.
a As of 31st December. b Including collectors.

Edukacja
Education

Edukacja według szczebli kształcenia w roku szkolnym/ /akademickim 2018/19 (bez szkół specjalnych)
Education by level in the 2018/19 school/academic year (excluding special schools)

Uczniowie/studenci Pupils/students		Absolwenci[a] Graduates[a]
	Uczelnie Higher education institutions	
81300	24	21212
	Szkoły policealne Post-secondary schools	
13534	128	3557
	Szkoły ponadgimnazjalne i ponadpodstawowe Upper-secondary and post-primary schools	
70137	325	18486
	Gimnazja Lower secondary schools	
22530	93	21554
	Szkoły podstawowe Primary schools	
196644	727	–

Wychowanie przedszkolne[b]
Pre-primary education[b]

	2017/18	2018/19
Placówki Establishments	1425	**1469** ↑
w tym przedszkola of which nursery schools	748	**779** ↑
Miejsca w przedszkolach Places in nursery schools	68210	**71582** ↑
Nauczyciele[c] Teachers[c]	5811	**6532** ↑
w tym w przedszkolach of which in nursery schools	4365	**4850** ↑
Dzieci Children	86019	**89540** ↑
w tym w przedszkolach of which in nursery schools	63677	**66516** ↑
na 1000 dzieci w wieku 3-6 lat per 1,000 children aged 3-6	612	**643** ↑
na 100 miejsc per 100 places	93	**93** –

Studenci i doktoranci otrzymujący stypendia[d] w roku akademickim 2018/19
Degree students receiving scholarships[d] in the 2018/19 academic year

Studenci Students		Doktoranci Doctoral students
6616	Socjalne Social grants	120
1599	Specjalne dla osób niepełnosprawnych Special grants for disabled persons	89
217	Fundowane Funded	15
6943	Rektora dla najlepszych studentów Awarded by the rector to outstanding students	
	Dla najlepszych doktorantów To outstanding doctoral students	439

a Z poprzedniego roku szkolnego/akademickiego. b Obejmuje: przedszkola, oddziały przedszkolne w szkołach podstawowych, zespoły wychowania przedszkolnego i punkty przedszkolne. c Pełno- i niepełnozatrudnieni w przeliczeniu na pełne etaty. d W podziale na rodzaje stypendiów jedna osoba może być wykazana więcej niż jeden raz.

a From the previous school/academic year. b Including: nursery schools, pre-primary sections in primary schools, pre-primary education groups and pre-primary points. c Full-time and part-time employed in FTEs. d One person may be shown more than once under the item scholarships.

Studenci według typów uczelni w roku akademickim 2018/19

Students of higher education institutions by type of schools in the 2018/19 academic year

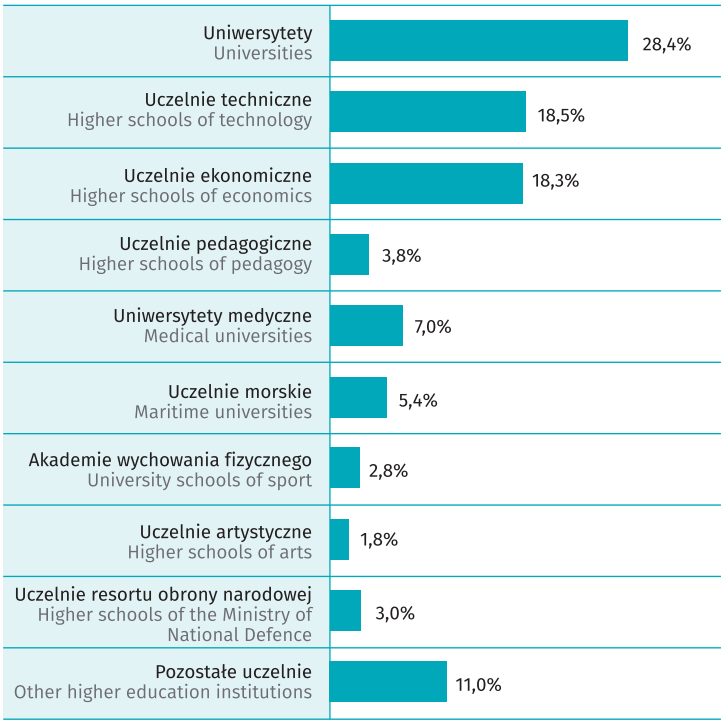

Osoby dorosłe uczestniczące w kształceniu lub szkoleniu [a] - na podstawie BAEL

Adults participating in education or training [a] - on the LFS basis

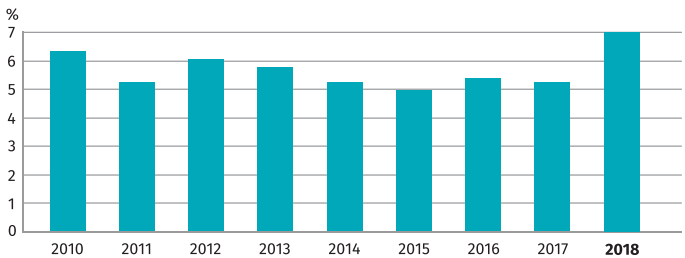

Absolwenci uczelni według wybranych podgrup kierunków kształcenia w roku akademickim 2017/18

Graduates of higher education institutions by selected narrow fields of education in the 2017/18 academic year

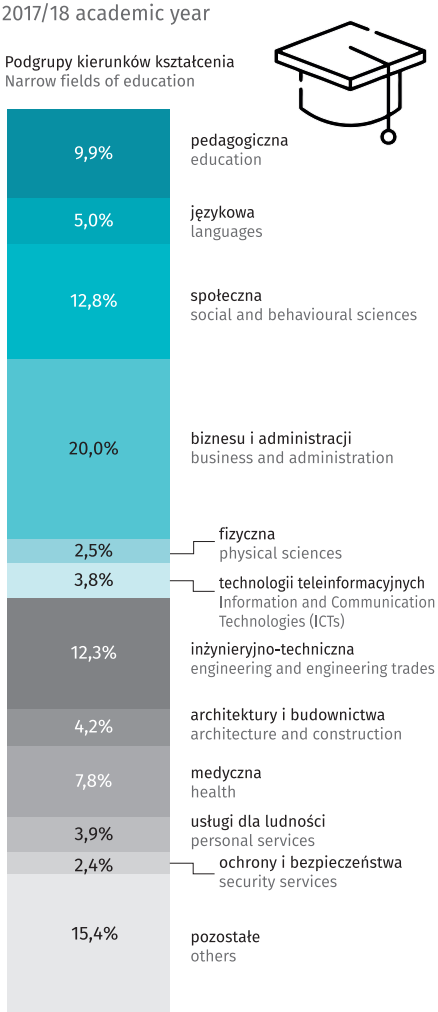

a Przeciętne w roku; udział osób w wieku 25-64 lata uczących się i dokształcających się w ludności ogółem w tej samej grupie wieku.
a Annual averages; share of persons aged 25-64 years in education or training in the total number of people in the same age group.

Ochrona zdrowia i pomoc społeczna
Health care and social welfare

Szpitale ogólne [ab]
General hospitals [ab]

	2010	2015	2017
Szpitale ogólne General hospitals	41	54	**44** ↓
Łóżka [c] na 10 tys. ludności Beds [c] per 10 thousand population	38,3	41,2	**39,8** ↑
Leczeni (bez międzyoddziałowego ruchu chorych; w ciągu roku) na 10 tys. ludności In-patients (excluding inter-ward patient transfer; during the year) per 10 thousand population	1586	1776	**1667** ↓

Ambulatoryjna opieka zdrowotna [a], apteki i punkty apteczne [b]
Out-patient health care [a], pharmacies and pharmaceutical outlets [b]

	2010	2015	2018
Ambulatoryjna opieka zdrowotna: Outpatient health care:			
przychodnie outpatient departments	776	949	**1113** ↑
praktyki lekarskie doctors' practices	351	260	**225** ↓
porady udzielone (w ciągu roku) na 1 mieszkańca: consultations provided (during the year) per capita:			
lekarskie [e] doctors [e]	6,3	7,0	**7,4** ↑
stomatologiczne dentists	0,7	0,8	**0,8** –
Ludność na 1 aptekę i punkt apteczny Population per pharmacy and pharmaceutical outlets	3517	2974	**3034** ↑

Pracownicy medyczni [abd] na 10 tys. ludności
Medical personnel [abd] per 10 thousand population

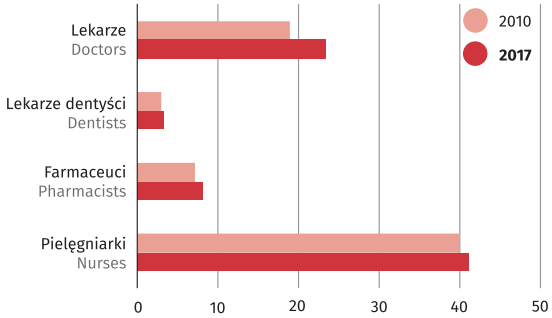

Zgony według przyczyn
Deaths by causes

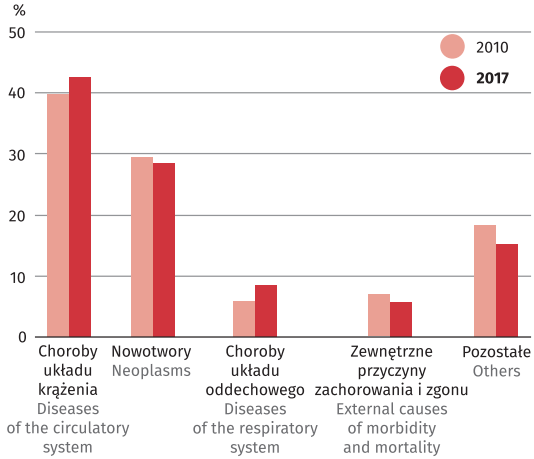

a Od 2012 r. łącznie z danymi Ministerstwa Obrony Narodowej i Ministerstwa Spraw Wewnętrznych i Administracji. b Stan w dniu 31 grudnia. c Łącznie z łóżkami i inkubatorami dla noworodków. d Bez osób, dla których głównym miejscem pracy jest uczelnia, jednostka administracji państwowej lub samorządu terytorialnego albo Narodowy Fundusz Zdrowia. e Bez porad lekarskich udzielonych w izbach przyjęć szpitali ogólnych.

a Since 2012, including data of the Ministry of National Defence and the Ministry of the Interior and Administration. b As of 31st December. c Including beds and incubators for newborns. d Excluding persons whose primary workplace is university, unit of state or local government administration or the National Health Fund. e Excluding doctors' consultations provided in admission rooms in general hospitals.

Ratownictwo medyczne i pomoc doraźna[a]
Emergency medical services and first aid[a]

	2010	2015	**2018**
Zespoły ratownictwa medycznego Emergency rescue teams	82	86	**90** ↑
podstawowe basic	50	53	**68** ↑
specjalistyczne specialists	32	33	**22** ↓
Szpitalne oddziały ratunkowe Hospital emergency wards	12	12	**13** –
Izby przyjęć[b] Admission rooms[b]	15	12	**10** –
Lotnicze pogotowie ratunkowe[c] Medical air rescue[c]	1	1	**1** –
Wyjazdy na miejsce zdarzenia (w ciągu roku) na 1000 ludności Calls to the place of occurrence (during the year) per 1,000 population	60,1	72,7	**71,3** ↓
Osoby, którym udzielono świadczenia zdrowotnego w miejscu zdarzenia (w ciągu roku) na 1000 ludności Person who received health care benefits in the place of occurrence (during the year) per 1,000 population	60,5	73,4	**71,7** ↓

Świadczenia pomocy społecznej
Social assistance benefits

Korzystający w tys.
Beneficiaries in thousands

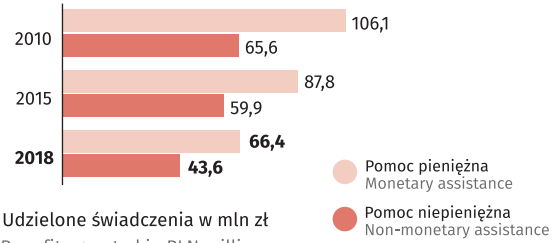

Udzielone świadczenia w mln zł
Benefits granted in PLN million

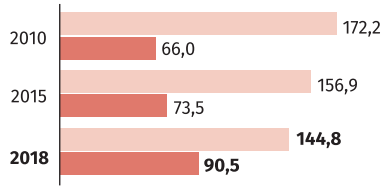

1,5 Przeciętna liczba dzieci w rodzinie, na które zostało przyznane świadczenie wychowawcze z programu „Rodzina 500+" w 2017 r.
Average number of children in the family for whom a child-raising benefit was granted from the "Family 500+" programme in 2017

Osoby, którym udzielono świadczenia zdrowotnego według miejsca zdarzenia w 2018 r.
Person who received health care benefits by place of occurrence in 2018

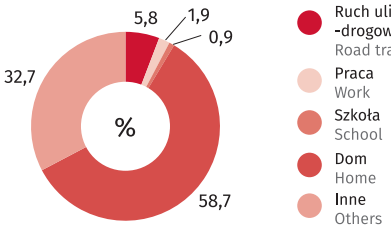

Krwiodawcy na 10 tys. ludności
Blood donors per 10 thousand population

2010	2015	**2018**
185	177	**170**

Mieszkańcy zakładów stacjonarnej pomocy społecznej na 10 tys. ludności danej płci
Residents of stationary social welfare facilities per 10 thousand population of a given sex

	2010	**2018**
	20,2	**24,4**
	33,8	**37,9**

a Stan w dniu 31 grudnia. b Komórki organizacyjne szpitali zgłoszone do współpracy z ratownictwem medycznym. c Samolot lub śmigłowiec wraz z załogą, tj. pilotem i osobami udzielającymi pierwszej pomocy lub podejmującymi medyczne działania ratownicze.

a As of 31st December. b Hospital organisational units submitted to cooperate with emergency medical system. c Airplane or helicopter, including crew, i.e. pilot and people giving first aid or acting as medical rescue.

Bezpieczeństwo publiczne
Public safety

Przestępstwa stwierdzone przez Policję w zakończonych postępowaniach przygotowawczych[a]
Ascertained offences by the Police in completed preparatory proceedings[a]

Kryminalne Criminal

2010	2018
53486	**32647**

Gospodarcze Commercial

2010	2018
17457	**7731**

Drogowe Traffic

2010	2018
8397	**3490**

Przestępstwa stwierdzone w zakończonych postępowaniach przygotowawczych oraz wskaźnik wykrywalności sprawców przestępstw stwierdzonych przez Policję[a]
Ascertained offences in completed preparatory proceedings and rate of detectability of delinquents in ascertained crimes by the Police[a]

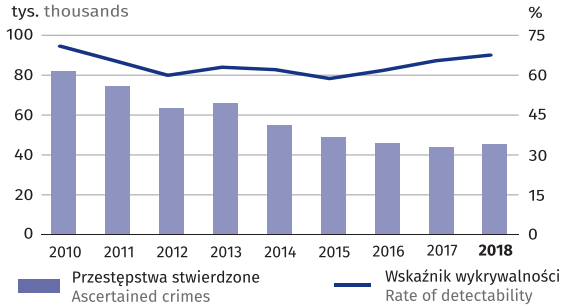

Przestępstwa stwierdzone przez Policję w zakończonych postępowaniach przygotowawczych[b] na 1000 ludności według powiatów w 2018 r.
Ascertained offences by the Police in completed preparatory proceedings[b] per 1,000 population by powiats in 2018

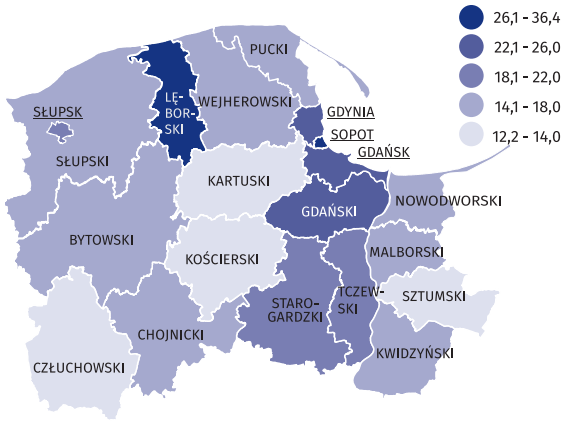

Wybrane przestępstwa stwierdzone przez Policję w zakończonych postępowaniach przygotowawczych[b] w 2018 r.
Selected ascertained offences by the Police in completed preparatory proceedings[b] in 2018

Przeciwko mieniu
Against property
23358

Przeciwko wiarygodności dokumentów
Against the credibility of documents
1694

Przeciwko bezpieczeństwu powszechnemu i bezpieczeństwu w komunikacji
Against public safety and safety in transport
3906

Przeciwko wolności i wolności sumienia
Against freedom and freedom of conscience
1627

Przeciwko rodzinie i opiece
Against the family and guardianship
6467

Przeciwko życiu i zdrowiu
Against life and health
1127

a Od 2014 r. bez czynów karalnych popełnionych przez nieletnich; do 2012 r. łącznie z prokuraturą. b Bez czynów karalnych popełnionych przez nieletnich.
Źródło: dane Komendy Głównej Policji.
a Since 2014, excluding punishable acts committed by juveniles; until 2012, including prosecutor's office. b Excluding punishable acts committed by juveniles.
Source: data of the National Police Headquarters.

Nauka i technika
Science and technology

Działalność badawcza i rozwojowa
Research and experimental development

	2010	2015	2017
Nakłady wewnętrzne[a] (ceny bieżące): Intramural expenditures[a] (current prices):			
w milionach zł in PLN million	488,4	1156,1	**1257,0** ↑
na 1 mieszkańca w zł per capita in PLN	215	502	**542** ↑
w % produktu krajowego brutto in % of gross domestic product	0,60	1,12	•
Pracujący (personel wewnętrzny)[b] w EPC Internal personnel[b] in FTE	4429	6868	**7482** ↑
w tym pracownicy naukowo-badawczy of which researchers	3819	5473	**6540** ↑

Działalność innowacyjna przedsiębiorstw[c]
Innovation activities of enterprises[c]

	2010	2015	2017
Udział przedsiębiorstw innowacyjnych w przedsiębiorstwach: Share of innovative enterprises in:			
przemysłowych industrial enterprises	15,3	15,6	**17,9** ↑
usługowych service enterprises	13,4	9,7	**13,2** ↓
Nakłady na działalność innowacyjną w przedsiębiorstwach: Expenditures on innovation activity in enterprises:			
przemysłowych w mln zł industrial in PLN million	1909,7	1476,6	**1972,5** ↑
w tym nakłady inwestycyjne[d] w % of which capital expenditures[d] in %	83,8	70,4	**68,6** ↑
usługowych w mln zł service in PLN million	457,0	625,9	**523,6** ↓
w tym nakłady inwestycyjne[d] w % of which capital expenditures[d] in %	48,8	23,3	**12,2** ↓

Nakłady wewnętrzne na działalność badawczą i rozwojową w 2017 r. (ceny bieżące)
Intramural expenditures on research and experimental development in 2017 (current prices)

Według sektorów finansujących
By funding sectors

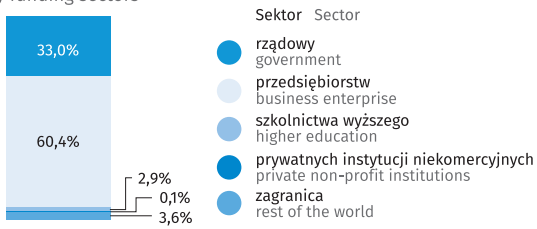

Według dziedzin nauk
By academic disciplines



Nakłady na działalność innowacyjną[c] w przedsiębiorstwach według źródeł finansowania w 2017 r.
Expenditures on innovation activity[c] in enterprises by source of funds in 2017

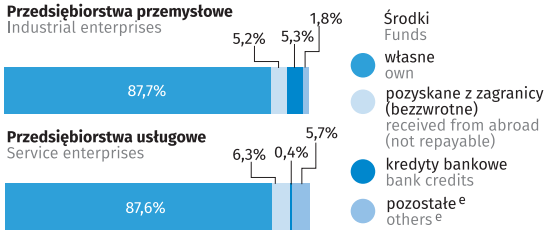

a Bez amortyzacji środków trwałych. b W latach 2010 i 2015 - zatrudnieni. c Dotyczy podmiotów gospodarczych, w których liczba pracujących przekracza 9 osób. d Na środki trwałe ogółem. e Na pozostałe nakłady składają się: nakłady budżetowe, nakłady pochodzące z funduszy kapitału ryzyka i pozostałe środki.

a Excluding depreciation of fixed assets. b In 2010 and 2015 - employees. c Data concern economic entities employing more than 9 persons. d On total fixed assets. e Other expenditures consist of budget funds, funds from venture capital and other resources.

Społeczeństwo informacyjne
Information society

Podstawowe wskaźniki dotyczące społeczeństwa informacyjnego
Basic indicators on information society

	2015	2018
	w %	in %
Gospodarstwa domowe [a] posiadające dostęp do Internetu w domu Households [a] having access to the Internet at home	78,1	**87,8** ↑
Gospodarstwa domowe [a] posiadające szerokopasmowy dostęp do Internetu w domu Households [a] having broadband access to the Internet at home	75,0	**84,3** ↑
Osoby [b] korzystające regularnie (co najmniej raz w tygodniu w ciągu ostatnich 3 miesięcy) z Internetu Persons [b] using the Internet regularly (at least once a week during last 3 months)	69,2	**81,5** ↑
Osoby [b], które nigdy nie korzystały z Internetu Persons [b] who never used the Internet	23,2	**14,2** ↓
Osoby [b] korzystające z Internetu w kontaktach z administracją publiczną Persons [b] using the Internet in contacts with public administration	23,7	**41,7** ↑
Osoby [b] korzystające z Internetu w kontaktach z administracją publiczną do przekazywania wypełnionych formularzy Persons [b] using the Internet in contacts with public administration to submit completed forms	13,0	**28,8** ↑

Osoby [b] korzystające z urządzeń przenośnych do łączenia się z Internetem poza domem lub miejscem pracy
Persons [b] using portable devices to connect to the Internet outside home or workplace

Telefon komórkowy lub smartfon Mobile phone or smartphone		Komputer przenośny (np. laptop, notebook) Portable computer (e.g. laptop, notebook)		Tablet Tablet	
2016	**2018**	2016	**2018**	2016	**2018**
31,3%	**53,3%**	15,0%	**15,4%**	7,3%	**7,1%**

Osoby [b] korzystające z Internetu w sprawach prywatnych w ciągu ostatnich 3 miesięcy według wybranych celów
Persons [b] using the Internet for private purposes during last 3 months by selected purposes

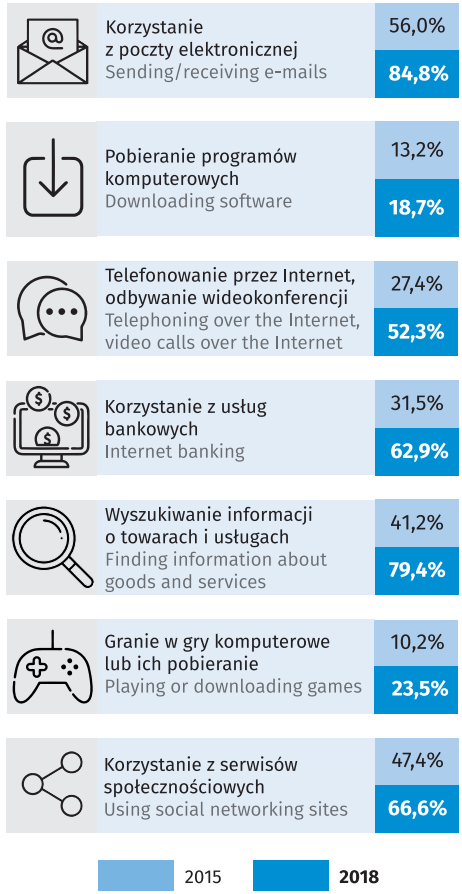

a Z osobami w wieku 16-74 lata. b W wieku 16-74 lata.
a With persons aged 16-74. b Aged 16-74.

Osoby [a] zamawiające lub kupujące przez Internet wybrane towary lub usługi do użytku prywatnego w ciągu ostatnich 12 miesięcy

Persons [a] ordering or buying over the Internet selected goods or services for private use during last 12 months

	2016	2018
Artykuły spożywcze, używki, kosmetyki i środki czystości Food products, stimulants, cosmetics and cleaning products	9,1%	**15,8%**
Książki, czasopisma Books, magazines	13,8%	**13,0%**
Filmy, muzyka Films, music	6,2%	**4,6%**
Oprogramowanie (w tym gry) Software (of which games)	5,4%	**4,0%**
Sprzęt komputerowy Computer hardware	5,2%	**5,1%**
Ubrania i sprzęt sportowy Clothes, sports goods	28,1%	**34,8%**
Bilety na imprezy sportowe lub kulturalne Tickets for sports or cultural events	10,2%	**12,2%**
Pozostałe wyposażenie [b] Other equipment [b]	19,4%	**19,9%**

Przedsiębiorstwa [c] wykorzystujące media społecznościowe (w % ogółu przedsiębiorstw)

Enterprises [c] using social media (in % of total enterprises)

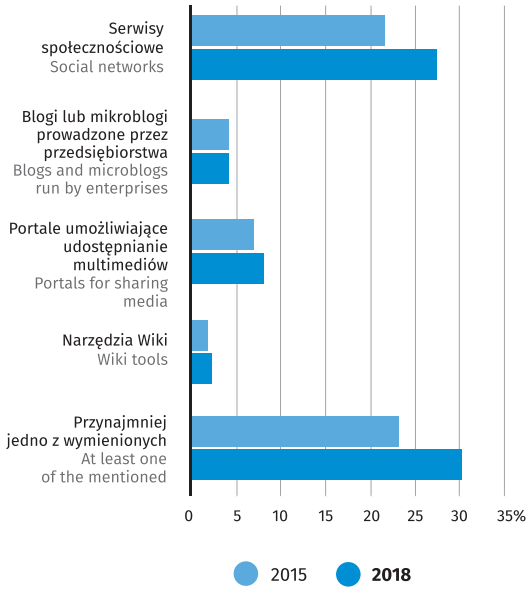

Przeznaczenie stron internetowych w przedsiębiorstwach [c]

Purpose of websities in enterprises [c]

	2010	2015	2018
	w % ogółu przedsiębiorstw in % of total enterprises		
Prezentacja wyrobów, katalogów lub cenników Presentation of products, catalogues or price lists	49,2	64,2	**60,8** ↓
Umożliwienie użytkownikom zamawiania produktów według własnego projektu Allowing users to order products according to their own design	17,9	10,9	**13,4** ↑
Zamawianie lub rezerwacja on-line, np. „koszyki, wózek” Online ordering or reservation	11,2	13,6	**13,0** ↑
Personalizacja strony dla stałych użytkowników Website personalisation for regular users	8,4	5,4	**6,4** ↓
Informacje o wolnych stanowiskach pracy i przesyłanie dokumentów aplikacyjnych on-line Information on vacancies and sending application documents on-line	10,5	18,3	**21,6** ↑

a W wieku 16-74 lata. b Meble, pojazdy, artykuły AGD, artykuły ogrodowe, hobbistyczne, narzędzia, zabawki, biżuteria, dzieła sztuki i bibeloty. c Dane dotyczą podmiotów, w których liczba osób przekracza 9 osób.

a Aged 16-74. b Furniture, vehicles, household appliances, garden goods, hobby goods, tools, toys, jewelery, works of art and collectibles. c Data concern economic entities employing more than 9 persons.

Kultura. Sport
Culture. Sport

	2010	2015	2018
Biblioteki publiczne (z filiami) [a] / Public libraries (with branches) [a]			
Księgozbiór [a] w tys. wol. / Collection [a] in thousand vol.	5695,7	5430,0	**5084,5 ↓**
Czytelnicy [b] na 1000 ludności / Borrowers [b] per 1,000 population	136	165	**161 ↓**
Wypożyczenia [b] na 1 czytelnika / Loans [b] per 1 borrower	18,4 [c]	14,7	**13,6 ↓**
Muzea i oddziały muzealne [a] / Museums and branches [a]			
Muzealia w pozycjach inwentarzowych [a] / Museum exhibits in inventory units [a]	488530	615508	**413835 ↓**
Zwiedzający muzea i wystawy na 1000 ludności / Museum and exhibition visitors per 1,000 population	747	1034	**1563 ↑**
Działalność oświatowa muzeów [d] / Education activity of museums [d]	6689	9712	**14065 ↑**
Teatry i instytucje muzyczne [a] / Theatres and music institutions [a]			
Przedstawienia i koncerty [e] / Performances and concerts [e]	2641	3182	**2992 ↓**
Widzowie i słuchacze [e] na 1000 ludności / Audience [e] per 1,000 population	339	449	**392 ↓**
Widzowie i słuchacze [e] na 1 przedstawienie / Audience [e] per 1 performance	291	325	**305 ↓**
Kina stałe [a] / Indoor cinemas [a]			
Seanse / Screenings	77266	130831	**152966 ↓**
Widzowie na 1000 ludności / Audience per 1,000 population	1139	1578	**1765 ↓**
Ludność na 1 kino stałe / Population per 1 indoor cinema	162535	96155	**80466 ↓**
Kluby sportowe [a] / Sport clubs [a]			
Członkowie [a] / Members [a]	46987	51617 [f]	**54552 ↑**
Ćwiczący [a] na 1000 ludności / Persons practising sports [a] per 1,000 population	19	22 [f]	**24 ↑**
Sekcje sportowe [a] / Sports sections [a]	1183	1205 [f]	**1142 ↓**

	2010	2018
Biblioteki publiczne (z filiami) [a] / Public libraries (with branches) [a]	336	**316**
Muzea i oddziały muzealne [a] / Museums and branches [a]	57	**83**
Teatry i instytucje muzyczne [a] / Theatres and music institutions [a]	13	**14**
Kina stałe [a] / Indoor cinemas [a]	14	**29**
Kluby sportowe [a] / Sport clubs [a]	626	**710**

a Stan w dniu 31 grudnia. b Łącznie z punktami bibliotecznymi. c Bez wypożyczeń międzybibliotecznych. d Odczyty/prelekcje/spotkania, seanse filmowe, koncerty, konkursy, warsztaty, imprezy plenerowe, lekcje muzealne, sesje i seminaria naukowe/sympozja. e Dane dotyczą działalności prowadzonej na terenie województwa, łącznie z imprezami organizowanymi w plenerze. f Dane za 2016 r.

a As of 31st December. b Including library service points. c Excluding interlibrary lending. d Lectures/readings/meetings, film sreenings, concerts, competitions, workshops, outdoor events, museum lessons, sessions and conferences. e Data concern activity performed in the Voivodship, including outdoor events. f Data for 2016.

Turystyka
Tourism

Wybrane turystyczne obiekty noclegowe[a]
Selected tourist accommodation establishments[a]

Ogółem Total		Hotele Hotels		Pensjonaty Boarding houses	
2017	**2018**	2017	**2018**	2017	**2018**
1629	**1637**	202	**202**	41	**39**

Ośrodki wczasowe Holiday centres		Pokoje gościnne Rooms for rent		Zespoły domków turystycznych Complexes of tourist cottages	
2017	**2018**	2017	**2018**	2017	**2018**
248	**239**	591	**604**	116	**124**

Turyści korzystający z noclegów na 1000 ludności według powiatów w 2018 r.
Tourists accommodated per 1,000 population by powiats in 2018

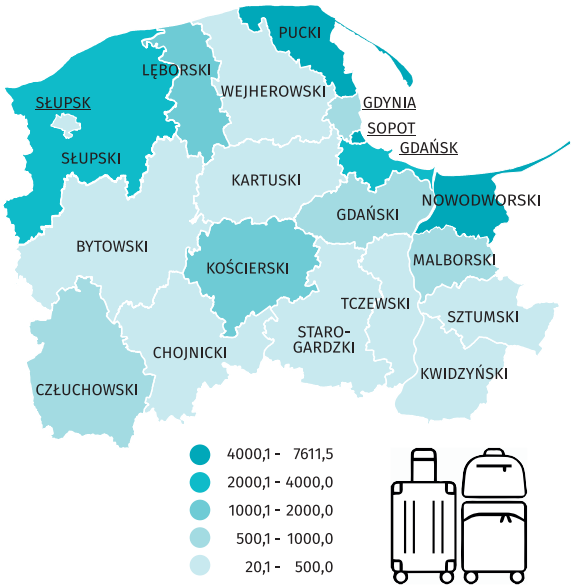

Wybrane dane dotyczące bazy noclegowej turystyki
Selected data on tourist accommodation establishments

	2017	**2018**
Miejsca noclegowe w tys.[a] Bed places in thousands[a]	114,4	**115,9** ↑
w tym całoroczne of which open all year	44,6	**44,8** ↑
Korzystający z noclegów w tys. Tourists accommodated in thousands	2863,1	**3047,8** ↑
w tym turyści zagraniczni of which foreign tourists	559,7	**572,4** ↑
Stopień wykorzystania miejsc noclegowych w % Occupancy rate of bed places in %	41,9	**42,5** ↑

Turyści zagraniczni korzystający z turystycznych obiektów noclegowych według krajów w 2018 r.
Foreign tourists accommodated in tourist accommodation establishments by countries in 2018

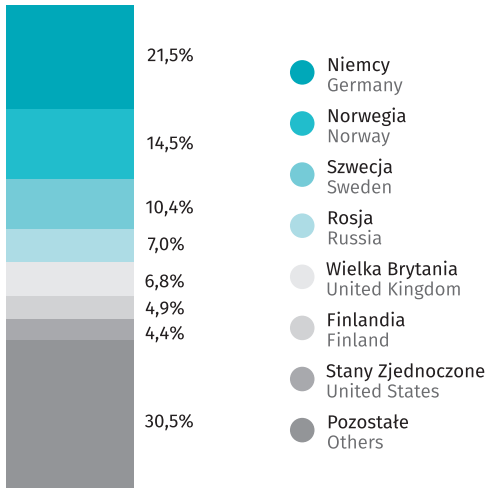

a Stan w dniu 31 lipca.
a As of 31st July.

Ochrona środowiska
Environmental protection

Powierzchnia o szczególnych walorach przyrodniczych prawnie chroniona w 2018 r.[ab]
Area of special nature value under legal protection in 2018[ab]

	W ha In ha
Obszary chronionego krajobrazu[c] Protected landscape areas[c]	394606
Parki krajobrazowe[c] Landscape parks[c]	152177
Parki narodowe National parks	26219
Zespoły przyrodniczo-krajobrazowe Landscape-nature complexes	16293
Rezerwaty przyrody Nature reserves	8911
Użytki ekologiczne Ecological areas	3886
Stanowiska dokumentacyjne Documentation sites	30

Odpady wytworzone w 2018 r.[de]
Waste generated in 2018[de]

2108,7 tys. t thousand tonnes

Przekazane innym odbiorcom Transferred to other recipients	48,6%
Poddane odzyskowi[g] Recovered[g]	44,5%
Magazynowane czasowo Temporarily stored	4,3%
Unieszkodliwione[g] Disposed of[g]	2,6%

Ścieki przemysłowe i komunalne wymagające oczyszczania odprowadzone do wód lub do ziemi w 2018 r.
Industrial and municipal wastewater requiring treatment discharged into waters or into the ground in 2018

Ogółem Total		
135997 dam³	Oczyszczane Treated	135867 dam³
	Nieoczyszczane Untreated	130 dam³

Odpady komunalne odebrane lub zebrane[e] (wytworzone)[f]
Municipal waste received or collected[e] (generated)[f]

2018	Ogółem Total	826652,1 t tonnes	Na 1 mieszkańca Per capita	355,1 kg

Wybrane rodzaje odpadów komunalnych odebranych lub zebranych
Selected type of municipal waste fractions collected separately

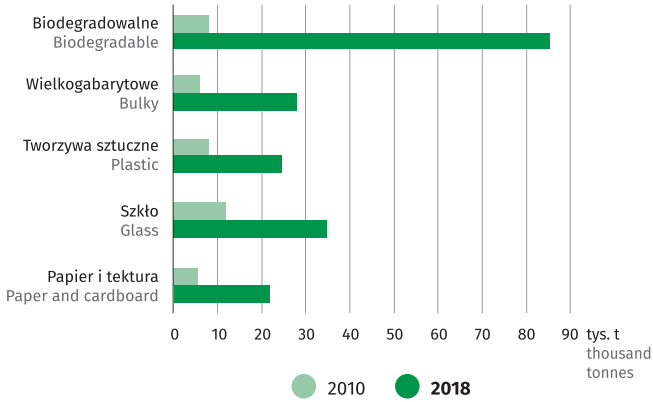

a Łącznie z tą częścią obszarów sieci Natura 2000, która mieści się w granicach obszarów prawnie chronionych. b Stan w dniu 31 grudnia. c Bez powierzchni rezerwatów przyrody i innych form ochrony przyrody położonych na ich terenie. d Z wyłączeniem odpadów komunalnych. e Dane szacunkowe. f W ciągu roku. g We własnym zakresie przez wytwórcę.

a Including the part of Natura 2000 sities located within the areas under legal protection. b As of 31st December. c Excluding nature reserves and other forms of nature protection located within those areas. d Excluding municipal waste. e Estimated data. f During the year. g By waste producer on site.

Nakłady [a] na środki trwałe służące ochronie środowiska i gospodarce wodnej w 2018 r. (ceny bieżące)
Outlays [a] on fixed assets in environmental protection and water management in 2018 (current prices)

Ochrona środowiska
Environmental protection

606,6 mln zł
PLN million

29,5%	Ochrona powietrza atmosferycznego i klimatu Protection of air and climate
54,3%	Gospodarka ściekowa i ochrona wód Wastewater management and protection of waters
6,1%	Gospodarka odpadami, ochrona i przywrócenie wartości użytkowej gleb, ochrona wód podziemnych i powierzchniowych Waste management, protection and recovery of soils, protection of underground water and surface waters
10,1%	Pozostałe Others

Gospodarka wodna
Water management

138,2 mln zł
PLN million

54,4%	Ujęcia i doprowadzenia wody Water intakes and systems
23,1%	Budowa i modernizacja stacji uzdatniania wody Construction and modernisation of water treatment plants
2,1%	Regulacja i zabudowa rzek i potoków Regulation and management of riviers and streams
5,3%	Obwałowania przeciwpowodziowe i stacje pomp Flood embankments and pump stations
15,1%	Zbiorniki i stopnie wodne Water reservoirs and falls

Emisja zanieczyszczeń powietrza z zakładów szczególnie uciążliwych dla czystości powietrza
Emission of air pollutants from plants of significant nuisance to air quality

Pyłowych w t
Particulates in tonnes

2010	2018
3357	**1020**

Gazowych (bez CO_2) w t
Gases (excluding CO_2) in tonnes

2010	2018
35301	**17384**



91 zakłady szczególnie uciążliwe dla czystości powietrza[b]
plants of significant nuisance to air quality [b]

Zanieczyszczenia zatrzymane w urządzeniach do redukcji zanieczyszczeń w % zanieczyszczeń wytworzonych
Pollutants retained in pollutant reduction systems in % of pollutants produced

Pyłowych
Particulates

2010	2018
99,1%	**99,7%**

Gazowych (bez CO_2)
Gases (excluding CO_2)

2010	2018
66,7%	**87,0%**

Udział energii odnawialnej w produkcji energii elektrycznej ogółem
Share of renewable energy in total electricity production

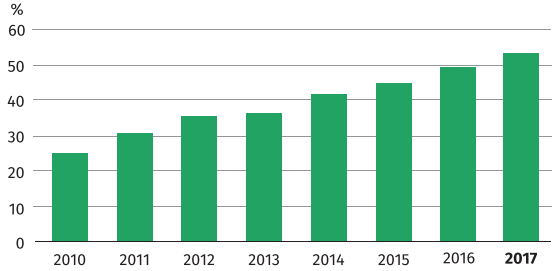

Pobór i zużycie wody na potrzeby gospodarki narodowej i ludności
Water abstraction and consumption for needs of the national economy and population

	2010	2015	2018
	Pobór wody Water abstraction		
Ogółem w hm^3 Total in hm^3	227,0	225,6	**224,6** ↑
Na 1 mieszkańca w m^3 Per capita in m^3	100,0	97,9	**96,4** ↑
	Zużycie wody Water consumption		
Ogółem w hm^3 Total in hm^3	201,1	200,3	**200,0** ↑
Na 1 mieszkańca w m^3 Per capita in m^3	88,6	86,9	**85,9** ↑

a Według lokalizacji inwestycji. b Stan w dniu 31 grudnia; emitujące pyły, gazy lub równocześnie pyły i gazy.
a By site location of investment. b As of 31st December; emitting particulates, gases or particulates and gases.

Plony i zbiory zbóż podstawowych z mieszankami zbożowymi
Yields and production of basic cereals and cereals mixed

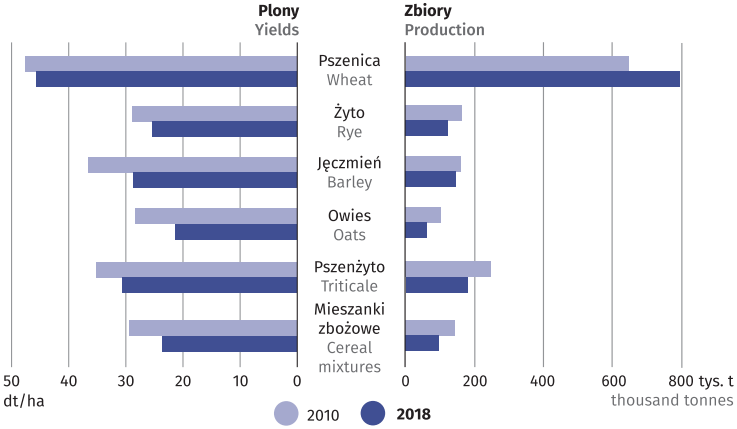

Powierzchnia zasiewów zbóż podstawowych z mieszankami zbożowymi w 2018 r.
Sown area of basic cereals including cereal mixtures in 2018

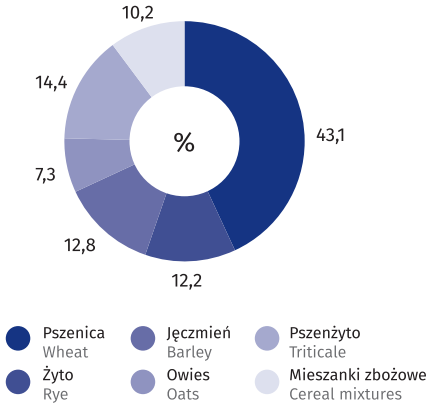

Zbiory wybranych warzyw gruntowych i owoców w 2018 r.
Selected field vegetable production and fruit production in 2018

Zbiory warzyw[a] w t
Vegetable production[a] in tonnes

Marchew jadalna Carrots	Kapusta Cabbages	Ogórki Cucumbers
29932	24460	5390

Zbiory owoców z drzew owocowych w sadach w t
Tree fruit production in orchards in tonnes

Jabłonie Apples	Grusze Pears	Śliwy Plums
19739	707	601

Zbiory owoców z krzewów owocowych i plantacji jagodowych w sadach w t
Production of fruit from fruit shrubs and berry plantations in orchards in tonnes

Truskawki[ab] Strawberries[ab]	Porzeczki Currants	Maliny[c] Raspberries[c]
6708	1751	277

Zbiory ziemiopłodów w 2018 r.
Production of crops in 2018

W t In tonnes	
1477626	Zboża Cereals
564863	Ziemniaki Potatoes
699920	Buraki cukrowe Sugar beets
156678	Rzepak i rzepik Rape and turnip rape
323544	Siano łąkowe Meadow hay

a łącznie z ogrodami przydomowymi. b łącznie z poziomkami. c łącznie z jeżyną bezkolcową.
a Including kitchen gardens. b Including wild strawberry. c Including thornless blackberry.

Towarowa produkcja rolnicza w 2017 r.
Market agricultural production in 2017

45%	Produkcja roślinna Crop output	55%	Produkcja zwierzęca Animal output

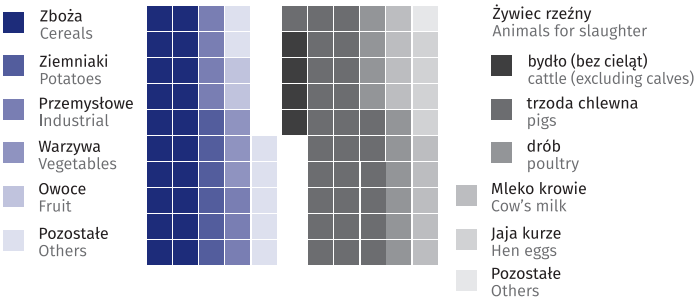

Użytki rolne w dobrej kulturze rolnej [a] według rodzaju w 2018 r.
Agricultural land in good agricultural condition [a] by type in 2018

745857 ha	Ogółem Total
80,8%	Pod zasiewami Sown area
1,5%	Grunty ugorowane Fallow land
0,6%	Uprawy trwałe Permanent crops
0,1%	Ogrody przydomowe Kitchen gardens
14,0%	Łąki trwałe Permanent meadows
3,0%	Pastwiska trwałe Permanent pastures

Globalna produkcja rolnicza (ceny stałe)
Gross agricultural output (constant prices)

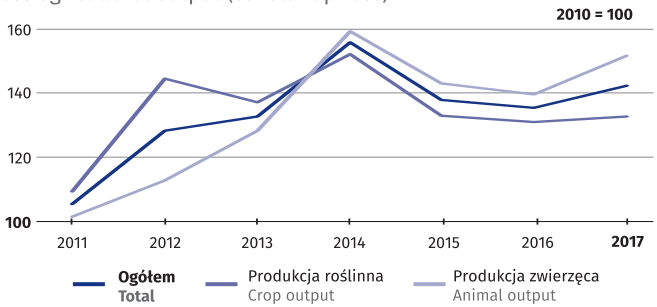

Pogłowie bydła [a] w 2018 r.
Cattle stock [a] in 2018

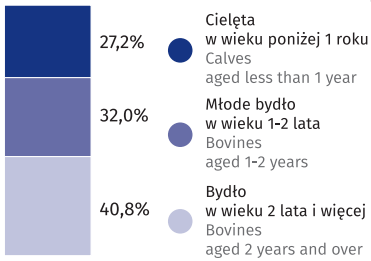

Zwierzęta gospodarskie [a]
Livestock [a]

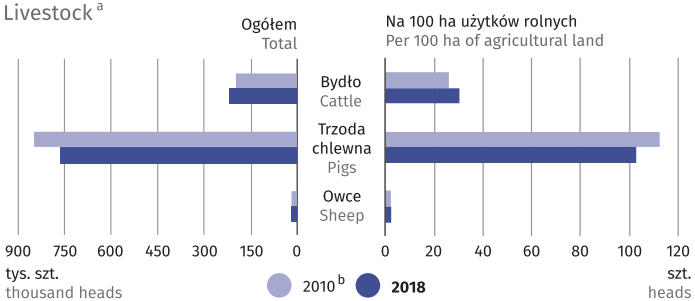

Pogłowie trzody chlewnej [a] w 2018 r.
Pigs stock [a] in 2018

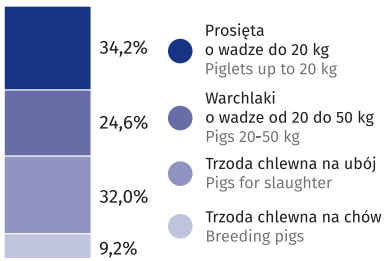

a Stan w czerwcu. b Dane Powszechnego Spisu Rolnego 2010.
a As of June. b Data of the Agricultural Census 2010.

Przemysł i budownictwo
Industry and construction

Uwaga. Dane dotyczą podmiotów gospodarczych, w których liczba pracujących przekracza 9 osób, a w 2018 r. w przypadku produkcji wybranych wyrobów - 49 osób.
Note. Data concern economic entities employing more than 9 persons and in 2018 in the scope of production of selected products - 49 persons.

Produkcja sprzedana przemysłu
Sold production of industry

	2010	2015	2018
Produkcja sprzedana przemysłu: Sold production of industry:			
w mln zł (ceny bieżące) in PLN million (current prices)	58892,3	76118,2	**95174,6** ↑
na 1 mieszkańca w zł (ceny bieżące) per capita in PLN (current prices)	25936	33027	**40879** ↑
rok poprzedni = 100 (ceny stałe 2015 r.) previous year = 100 (2015 constant prices)	•	•	**106,6**
W tym przetwórstwo przemysłowe Of which manufacturing	52558,2	69667,6	**88549,2** ↑

Produkcja sprzedana budownictwa
Sold production of construction

	2010	2015	2018
Sprzedaż produkcji budowlano-montażowej[a] (ceny bieżące) w mln zł Sales of construction and assembly production[a] (current prices) in PLN million	5562,3	5707,2	**7782,5** ↑
na 1 mieszkańca w zł per capita in PLN	2450	2476	**3343** ↑
Budowa budynków[Δ] Construction of buildings	1999,9	1978,2	**2703,8** ↑
Budowa obiektów inżynierii lądowej i wodnej[Δ] Civil engineering	1902,4	2356,6	**2872,6** ↑
Roboty budowlane specjalistyczne Specialised construction activities	1660,0	1372,4	**2206,1** ↑

Produkcja budowlano-montażowa według rodzajów obiektów budowlanych (ceny bieżące)
Construction and assembly production by type of constructions (current prices)

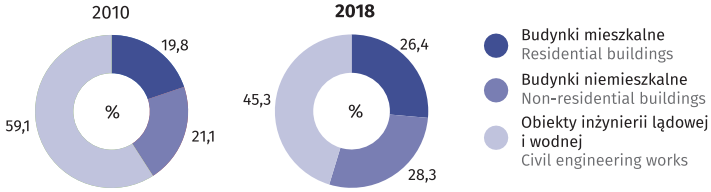

Produkcja wybranych wyrobów
Production of selected products

Mięso drobiowe w t
Poultry meat in tonnes

2010	2018
75825	**81044**

Wędliny[b] (w tym kiełbasy) w t
Cured meat products[b] (including sausages) in tonnes

2010	2018
13436	**17465**

Ryby morskie wędzone w t
Smoked salt water fish in tonnes

2010	2018
21665	**49644**

Konserwy rybne w t
Canned fish in tonnes

2010	2018
47013	**60870**

Tarcica w m³
Sawnwood in m³

2010	2018
508257	**456745**

Okna, drzwi, ościeżnice i progi drewniane w tys. m²
Wooden frames and thresholds in thousand m²

2010	2018
3005,3	**2718,8**

Masa betonowa prefabrykowana[c] w tys. t
Ready-mix concrete[c] in thousand tonnes

2010	2018
1996,8	**1832,8**

a Wykonana przez przedsiębiorstwa, mające siedzibę zarządu na terenie województwa pomorskiego, siłami własnymi bez podwykonawców. b Bez drobiowych. c Beton gotowy do wylania.
a Performed by enterprises which have corporate seat in Pomorskie Voivodship, without participation of contractors. b Excluding cured poultry meat. c Concrete ready for covering.

Handel
Trade

Uwaga. Dane dotyczą przedsiębiorstw, w których liczba pracujących przekracza 9 osób.
Note. Data concern enterprises employing more than 9 persons.

Sprzedaż detaliczna i hurtowa towarów (ceny bieżące)
Retail sale and wholesale of goods (current prices)

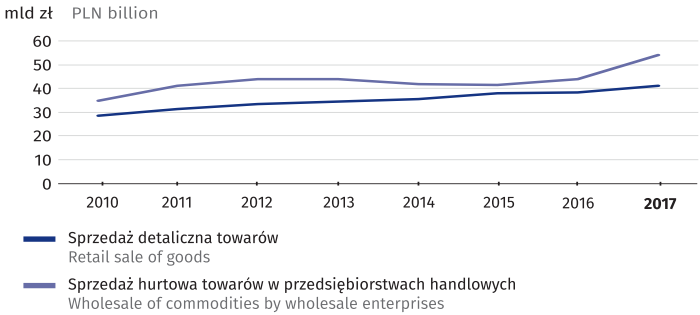

Sprzedaż detaliczna
Retail sale

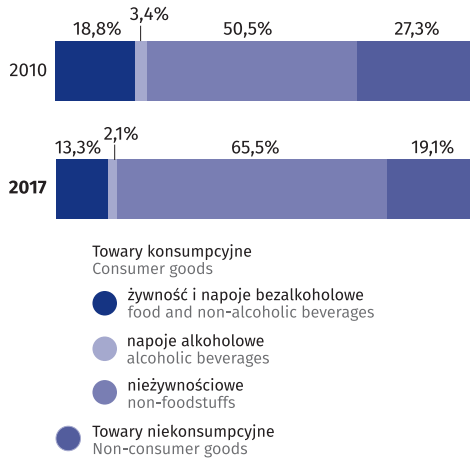

Sklepy według form organizacyjnych i stacje paliw w 2017 r.
Shops by organisational forms and petrol stations in 2017

21558	**Sklepy** Shops
2	Domy towarowe Department stores
8	Domy handlowe Trade stores
447	Supermarkety Supermarkets
37	Hipermarkety Hypermarkets
271	Sklepy powszechne General stores
2635	Sklepy wyspecjalizowane Specialised shops
18158	Pozostałe sklepy Other shops
393	**Stacje paliw** Petrol stations

Sprzedaż detaliczna na 1 mieszkańca (ceny bieżące)
Retail sale per capita (current prices)



Gastronomia
Catering

Placówki gastronomiczne [a]
Catering establishments [a]

2010	2017
702	**1430**

Sprzedaż z działalności gastronomicznej (ceny bieżące) w mln zł
Sales from catering activity (current prices) in PLN million

2010	2017
538,5	**1440,9**

a Stan w dniu 31 grudnia.
a As of 31st December.

Transport
Transport

Pojazdy samochodowe i ciągniki zarejestrowane [a]
Registered road vehicles and tractors [a]

Ogółem Total		Samochody osobowe Passenger cars		Samochody ciężarowe [b] i ciągniki siodłowe Lorries [b] and road tractors		Autobusy i trolejbusy Buses and trolley buses	
2010	**2018**	2010	**2018**	2010	**2018**	2010	**2018**
1313756	**1782071**	1011122	**1395496**	180474	**221781**	6233	**7682**

Drogi publiczne o twardej nawierzchni [a]
Hard surface public roads [a]

	2010	2015	**2017**
	w km	in km	
Ogółem Total	12224	13382	**13904** ↑
Krajowe National	921	913	**915** ↑
Wojewódzkie Regional	1796	1801	**1822** ↓
Powiatowe District	5303	5290	**5234** ↑
Gminne Communal	4204	5378	**5935** ↑

Drogi publiczne o twardej nawierzchni według powiatów w 2017 r. [a]
Hard surface public roads by powiats in 2017 [a]

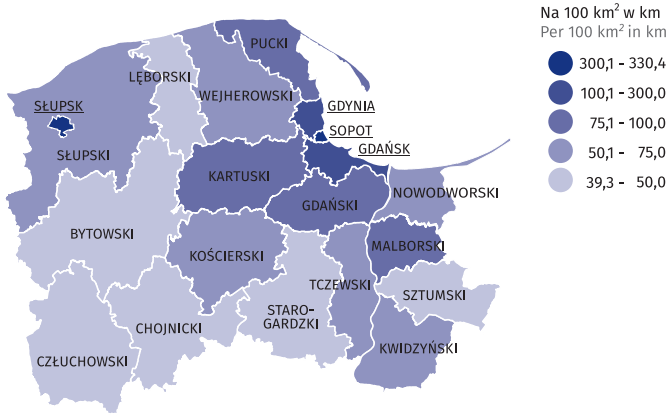

Ścieżki rowerowe
Bicycle lanes

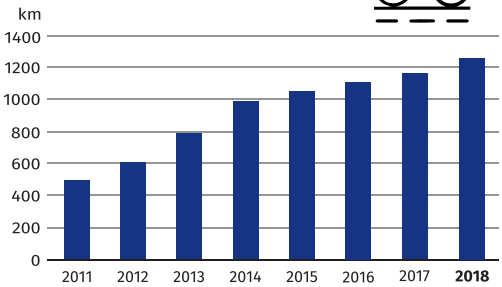

Wypadki drogowe, kolizje i ofiary wypadków drogowych
Road traffic accidents, collisions and road traffic casualties

Kolizje Collisions		Wypadki drogowe Road traffic accidents		Ofiary śmiertelne Fatalities		Ranni Injured	
2010	**2018**	2010	**2018**	2010	**2018**	2010	**2018**
19680	**26881**	2674	**2505**	200	**98**	3426	**3141**

a Stan w dniu 31 grudnia. b Łącznie z samochodami ciężarowo-osobowymi.
Źródło: dane dotyczące: pojazdów - Ministerstwo Cyfryzacji, dróg publicznych - Generalna Dyrekcja Dróg Krajowych i Autostrad, wypadków drogowych - Komenda Wojewódzka Policji w Gdańsku.
a As of 31st December. b Including vans.
Source: data concern: vehicles - the Ministry of Digital Affairs, public roads - the General Directorate for National Roads and Motorways, road traffic accidents - the Voivodship Police Headquarters in Gdańsk.

Gospodarka morska
Maritime economy

Długość nabrzeży w portach morskich w 2018 r.
Lenght of wharves in seaports in 2018

49748 m	**Długość nabrzeży** Lenght of wharves
30036 m	Gdańsk
14786 m	Gdynia
2759 m	Ustka
2167 m	Władysławowo

Statki wchodzące i wychodzące z portów morskich
Ships arriving at and departing from seaports

Statki z ładunkiem
Ships with cargo

wchodzące do portów morskich arriving at seaports		wychodzące z portów morskich departing from seaports	
2010	**2018**	2010	**2018**
7742	**8791**	8002	**8841**

Statki pod balastem
Ships in ballast

2010	**2018**	2010	**2018**
2187	**2143**	1947	**2096**

Statki wchodzące do portów morskich według bander w 2018 r.
Ships arriving at seaports by flags in 2018

10934	**Statki** Ships
3344	Bandera polska Polish flag
7590	Bandera obca Foreign flag
w tym of which	
994	Malta Malta
680	Bahamy the Bahamas
659	Antiqua i Barbuda Antiqua & Barbuda
637	Holandia Netherlands
572	Wielka Brytania United Kingdom
522	Cypr Cyprus
518	Szwecja Sweden

Obroty ładunkowe w portach morskich
Cargo turnover in seaports

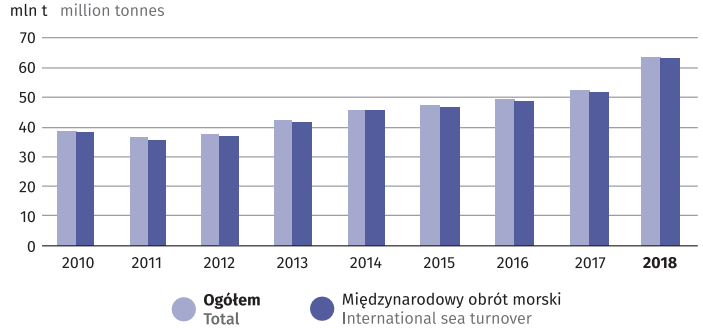

Obrót ładunków tranzytowych według krajów w 2018 r.
Cargo transit traffic by countries in 2018

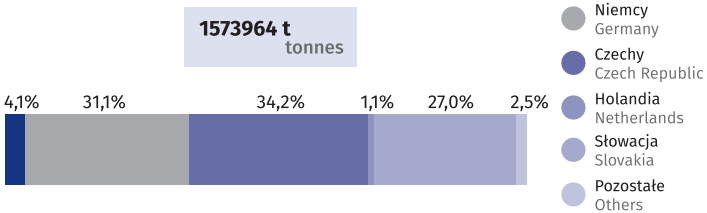

Krajowy i międzynarodowy ruch pasażerów w portach morskich
Domestic and international passenger traffic in seaports

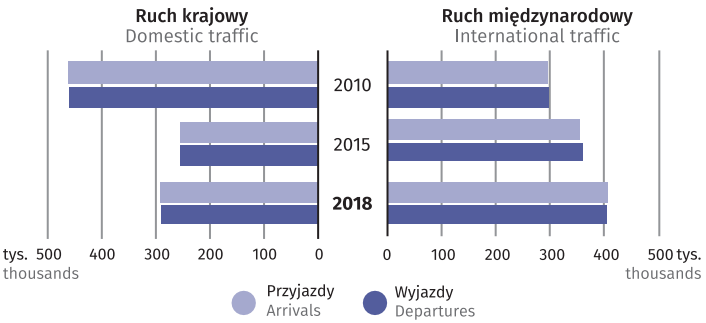

Finanse przedsiębiorstw[a]. Inwestycje
Finances of enterprises[a]. Investments

Finanse przedsiębiorstw
Finances of enterprises

	2010	2015	2018
W milionach zł: In PLN million:			
Przychody z całokształtu działalności Revenue from total activity	134668,4	182410,8	**223884,5** ↑
Koszty uzyskania przychodów z całokształtu działalności Cost of revenue from total activity	127381,0	173263,4	**212170,5** ↑
Wynik finansowy brutto Gross financial result	7296,9	9144,1	**11714,1** ↓
Obowiązkowe obciążenia wyniku finansowego brutto Obligatory encumbrances on gross financial result	1229,2[b]	1317,4	**2169,8** ↑
Wynik finansowy netto Net financial result	6067,7	7826,6	**9544,3** ↓
W %: In %:			
Wskaźnik poziomu kosztów Cost level indicator	94,6	95,0	**94,8** ↑
Wskaźnik rentowności obrotu: Turnover profitability rate:			
brutto gross	5,4	5,0	**5,2** ↓
netto net	4,5	4,3	**4,3** ↓
Wskaźnik płynności finansowej: Financial liquidity indicator of the:			
I stopnia first degree	33,5	40,2	**37,4** ↑
II stopnia second degree	99,3	104,4	**101,5** ↓
III stopnia third degree	154,4	156,5	**159,4** ↑

Przedsiębiorstwa wykazujące zysk netto według sekcji w 2018 r.
Enterprises disclosing net profit by sections in 2018

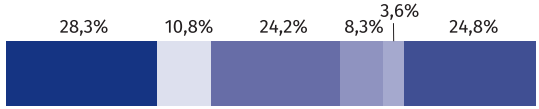

Sekcje
Sections

- przetwórstwo przemysłowe / manufacturing
- budownictwo / construction
- handel; naprawa pojazdów samochodowych[Δ] / trade; repair of motor vehicles[Δ]
- transport i gospodarka magazynowa / transportation and storage
- informacja i komunikacja / information and communication
- pozostałe sekcje / other sections

Nakłady inwestycyjne[a] (ceny bieżące)
Capital expenditures[a] (current prices)

Ogółem
Total

W mln zł
In PLN million

2010	2018
7249,1	**6378,0**

Budynki i budowle
Building and structures

W mln zł
In PLN million

2010	2018
3907,3	**3024,7**

Maszyny, urządzenia techniczne i narzędzia
Machinery, technical equipment and tools

W mln zł
In PLN million

2010	2018
2390,3	**2701,4**

Środki transportu
Means of transport

W mln zł
In PLN million

2010	2018
702,6	**551,6**

a Dane dotyczą podmiotów gospodarczych prowadzących księgi rachunkowe (z wyjątkiem jednostek prowadzących działalność gospodarczą zaliczoną według PKD 2007 do sekcji „Rolnictwo, leśnictwo, łowiectwo i rybactwo" oraz „Działalność finansowa i ubezpieczeniowa"), w których liczba pracujących przekracza 9 osób. b Tylko podatek dochodowy.
a Data concern economic entities keeping accounting ledgers (with the exception of entities belonging to PKD 2007 sections: "Agriculture, forestry and fishing" as well as "Financial and insurance activities") employing more than 9 persons. b Only income tax.

Finanse publiczne
Public finances

Dochody i wydatki budżetów jednostek samorządu terytorialnego 2018 r.
Revenue and expenditure of local government units' budgets in 2018

		Dochody Revenue	Wydatki Expenditure
Gminy Gminas	w milionach zł in PLN million	7789,4 ↑	8250,2 ↑
	na 1 mieszkańca w zł per capita in PLN	5229 ↑	5538 ↑
Miasta na prawach powiatu Cities with powiat status	w milionach zł in PLN million	5764,5 ↑	5816,0 ↑
	na 1 mieszkańca w zł per capita in PLN	6874 ↑	6935 ↑
Powiaty Powiats	w milionach zł in PLN million	1743,2 ↑	1803,0 ↑
	na 1 mieszkańca w zł per capita in PLN	1170 ↑	1210 ↑
Województwo Voivodship	w milionach zł in PLN million	1040,8 ↑	1045,3 ↑
	na 1 mieszkańca w zł per capita in PLN	447 ↑	449 ↑

Wynik budżetów powiatów i miast na prawach powiatu w 2018 r.
The result of budgets of powiats and cities with powiat status in 2018

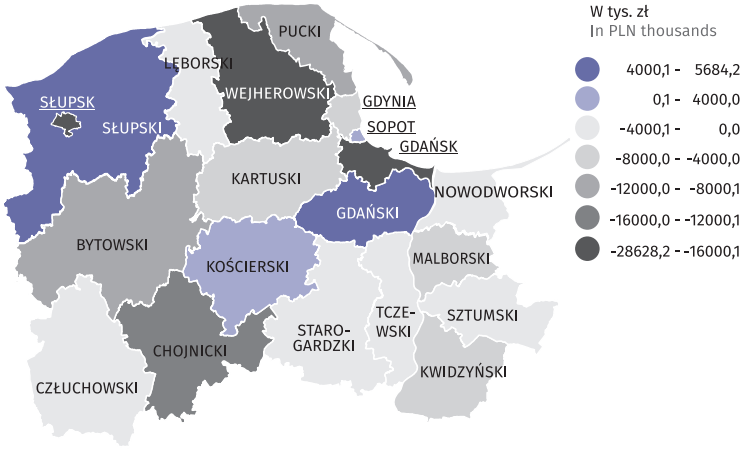

Wydatki budżetów jednostek samorządu terytorialnego w 2018 r.
Expenditure of budgets of local government units' in 2018

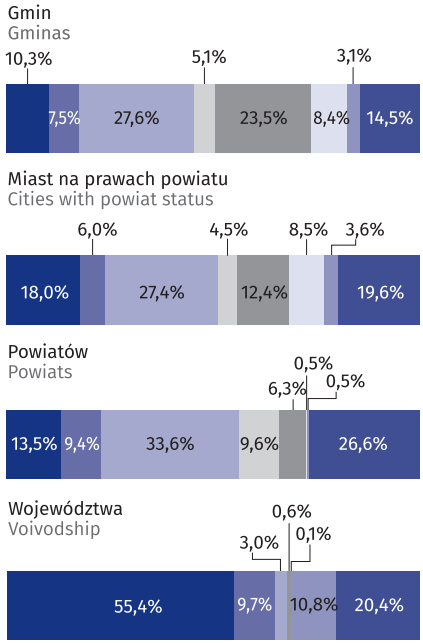

- Transport i łączność
  Transport and communication
- Administracja publiczna
  Public administration
- Oświata i wychowanie
  Education
- Pomoc społeczna
  Social assistance
- Rodzina
  Family
- Gospodarka komunalna i ochrona środowiska
  Municipal economy and environmental protection
- Kultura i ochrona dziedzictwa narodowego
  Culture and protection of national heritage
- Pozostałe
  Others

Podmioty gospodarki narodowej
Entities of the national economy

Uwaga. Dane dotyczą podmiotów zarejestrowanych w rejestrze REGON; bez osób prowadzących gospodarstwa indywidualne w rolnictwie.
Note. Data concern entities recorded in the REGON register; excluding persons tending private farms in agriculture.

Podmioty gospodarki narodowej [a]
Entities of the national economy [a]

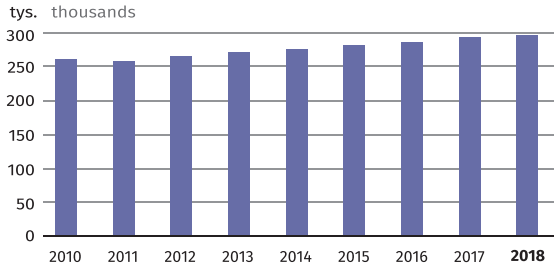

Nowo zarejestrowane i wyrejestrowane podmioty gospodarki narodowej w 2018 r.
Newly registered and deleted entities of the national economy in 2018

29060	Nowo zarejestrowane Newly registered
26196	Wyrejestrowane Deleted

Podmioty gospodarki narodowej [a] według sekcji w 2018 r.
Entities of the national economy [a] by sections in 2018

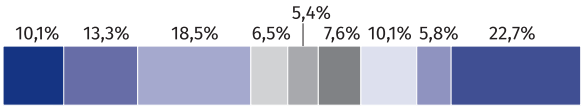

- Przetwórstwo przemysłowe
  Manufacturing
- Budownictwo
  Construction
- Handel; naprawa pojazdów samochodowych△
  Trade; repair of motor vehicles△
- Transport i gospodarka magazynowa
  Transportation and storage
- Zakwaterowanie i gastronomia△
  Accommodation and catering△
- Obsługa rynku nieruchomości△
  Real estate activities
- Działalność profesjonalna, naukowa i techniczna
  Professional, scientific and technical activities
- Pozostała działalność usługowa
  Other service activities
- Pozostałe sekcje
  Other sections

Podmioty gospodarki narodowej [a] według wybranych form prawnych w 2018 r.
Entities of the national economy [a] by legal forms in 2018

296630	**Ogółem** Total
1	Przedsiębiorstwa państwowe State owned enterprises
47050	Spółki Companies
28941	w tym handlowe of which commercial
567	Spółdzielnie Cooperatives
1753	Fundacje Foundations
6530	Stowarzyszenia i organizacje społeczne Associations and social organisations
216050	Osoby fizyczne prowadzące działalność gospodarczą Natural persons conducting economic activity

Podmioty gospodarki narodowej [a] na 1000 ludności według powiatów w 2018 r.
Entities of the national economy [a] per 1,000 population by powiats in 2018

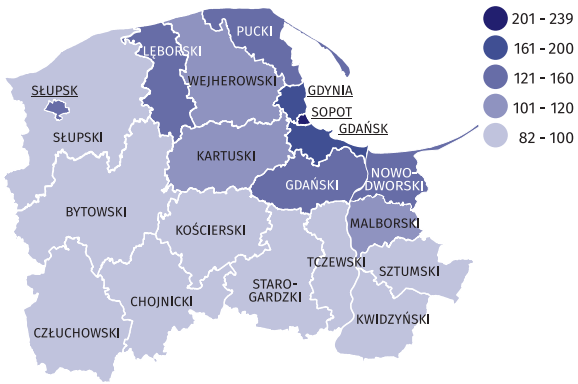

a Stan w dniu 31 grudnia.
a As of 31st December.

Rachunki regionalne
Regional accounts

Uwaga. Grupowanie metodą jednostek lokalnych rodzaju działalności.
Note. Grouping by local kind-of-activity unit method.

Produkt krajowy brutto w 2016 r. (ceny bieżące)
Gross domestic product in 2016 (current prices)

	Województwo Voivodship	Podregiony Subregions				
		chojnicki	gdański	słupski	starogardzki	trójmiejski
Ogółem w mln zł Total in PLN million	**108438 ↑**	**7112 ↑**	**20115 ↑**	**11927 ↑**	**16737 ↑**	**52548 ↑**
Polska = 100 Poland = 100	5,8	0,4	1,1	0,6	0,9	2,8
Województwo = 100 Voivodship = 100	100,0	6,6	18,5	11,0	15,4	48,5
Na 1 mieszkańca w zł Per capita in PLN	**46913 ↑**	**31573 ↑**	**35254 ↑**	**35563 ↑**	**38666 ↑**	**70306 ↑**
Polska = 100 Poland = 100	96,9	65,2	72,8	73,4	79,8	145,2
Województwo = 100 Voivodship = 100	100,0	67,3	75,1	75,8	82,4	149,9

Wartość dodana brutto według wybranych sektorów instytucjonalnych w 2016 r. (ceny bieżące)
Gross value added by selected institutional sectors in 2016 (current prices)

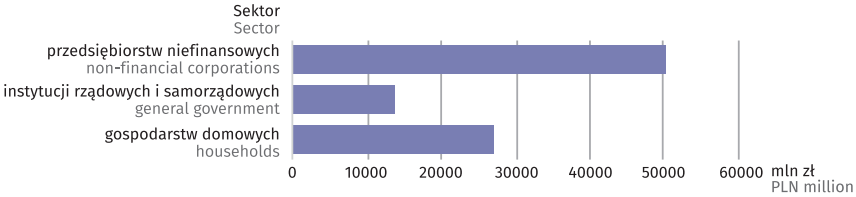

Wartość dodana brutto według rodzaju działalności w 2016 r.
Gross value added by type of activities in 2016

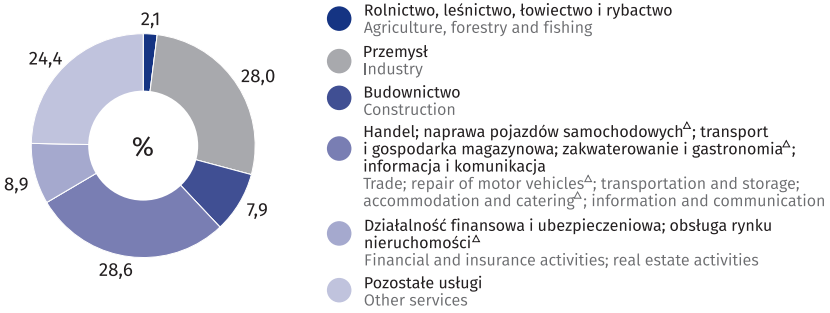

Produkt krajowy brutto na 1 mieszkańca (ceny bieżące)
Gross domestic product per capita (current prices)



Województwo pomorskie na tle innych województw w 2018 r.
Pomorskie Voivodship against the background of other voivodships in 2018

Przyrost naturalny na 1000 ludności
Natural increase per 1,000 population

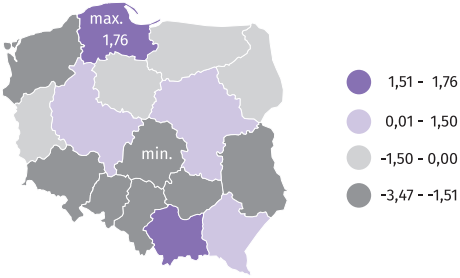

Wskaźnik zatrudnienia[a] według BAEL
Employment rate[a] according to the LFS

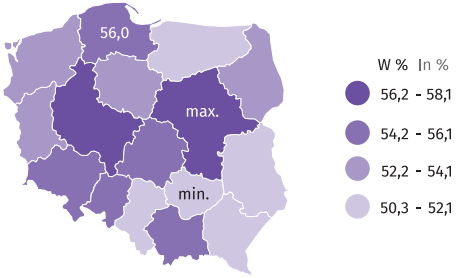

Stopa bezrobocia rejestrowanego[b]
Registered unemployment rate[b]

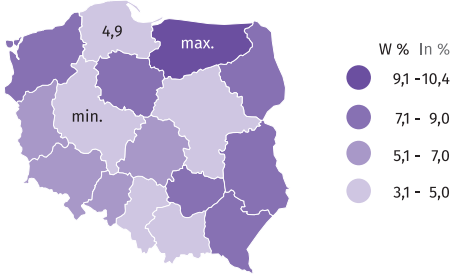

Gęstość zaludnienia[b] na 1 km^2
Population density[b] per 1 km^2

368 Śląskie — 127 (6) Pomorskie — 59 Warmińsko-mazurskie, Podlaskie

Urodzenia żywe na 1000 ludności
Live births per 1,000 population

11,4 (1) Pomorskie — 8,6 Świętokrzyskie

Zgony[c] na 1000 ludności
Deaths[c] per 1,000 population

9,2 Podkarpackie — 9,6 (2) Małopolskie, Pomorskie — 12,8 Łódzkie

Małżeństwa na 1000 ludności
Marriages per 1,000 population

5,4 (1) Małopolskie, Pomorskie — 4,7 Łódzkie, Świętokrzyskie, Warmińsko-mazurskie

Rozwody[c] na 1000 ludności
Divorces[c] per 1,000 population

1,2 Podkarpackie — 1,5 (5) Pomorskie, Lubelskie, Łódzkie, Opolskie, Podlaskie — 1,9 Dolnośląskie, Zachodniopomorskie

Wartość największa
The largest value

Wartość najmniejsza
The smallest value

Wartość dla województwa pomorskiego
Value for Pomorskie Voivodship

Lokata województwa pomorskiego
The place of Pomorskie Voivodship

a Przeciętne w roku. b Stan w dniu 31 grudnia. c Najmniejsza wartość została oznaczona jako lokata 1, natomiast największa jako ostatnia lokata wśród województw.
a Annual averages. b As of 31st December. c The smallest value was marked as the first place, whereas the largest one was the last among the voivodships.

Pracujący [a] na 1000 ludności
Employed persons [a] per 1,000 population

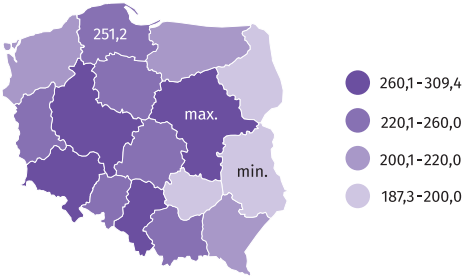

Przeciętne miesięczne wynagrodzenie brutto [b]
Average monthly gross wage and salary [b]

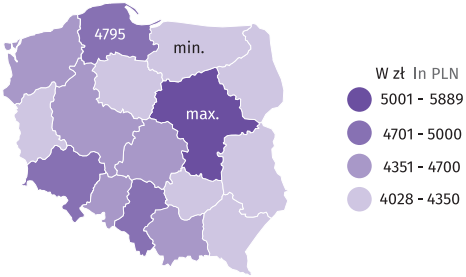

Mieszkania oddane do użytkowania na 1000 ludności
Dwellings completed per 1,000 population

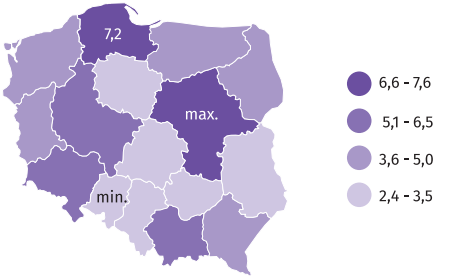

Saldo migracji wewnętrznych i zewnętrznych na pobyt stały na 1000 ludności
Internal and international net migration for permanent residence per 1,000 population

Emisja gazowych zanieczyszczeń powietrza [c] na 1 km² w t/rok
Emission of gases air pollutants [c] per 1 km² in tonnes per year

Miejsca noclegowe [d] na 1000 ludności
Bed places [d] per 1,000 population

Udzielone noclegi na 1000 ludności
Nights spent per 1,000 population

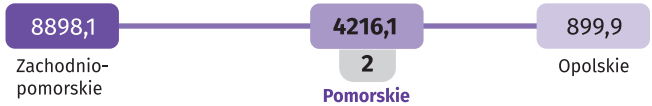

Korzystający z noclegów na 1000 ludności
Tourists accommodated per 1,000 population

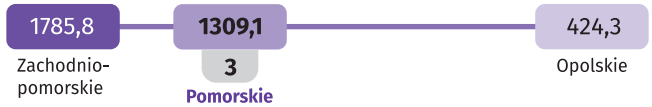

Wartość największa
The largest value

Wartość najmniejsza
The smallest value

Wartość dla województwa pomorskiego
Value for Pomorskie Voivodship

Lokata województwa pomorskiego
The place of Pomorskie Voivodship

a Bez podmiotów gospodarczych o liczbie pracujących do 9 osób oraz pracujących w gospodarstwach indywidualnych w rolnictwie; według faktycznego miejsca pracy. b Poza jednostkami budżetowymi prowadzącymi działalność w zakresie obrony narodowej i bezpieczeństwa publicznego; bez podmiotów gospodarczych o liczbie pracujących do 9 osób. c Najmniejsza wartość została oznaczona jako lokata 1, natomiast największa jako ostatnia lokata wśród województw; bez CO_2; z zakładów szczególnie uciążliwych dla czystości powietrza. d Stan w dniu 31 lipca.

a Excluding economic entities employing up to 9 persons as well as persons employed on private farms in agriculture; by actual workplace. b Excluding budgetary entities conducting activity within the scope of the national defence and public safety; excluding economic entities employing up to 9 persons. c The smallest value was marked as the first place, whereas the largest one was the last among the voivodships; excluding CO_2; from plants of significant nuisance to air quality. d As of 31st July.

Lekarze na 10 tys. ludności w 2017 r.
Doctors per 10 thousand population in 2017

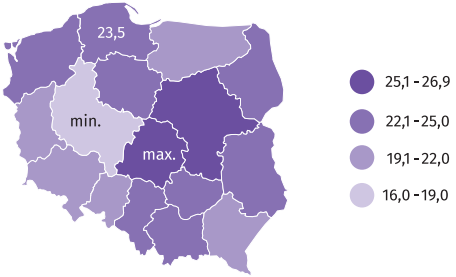

Produkt krajowy brutto[a] na 1 mieszkańca w 2016 r. (ceny bieżące)
Gross domestic product[a] per capita in 2016 (current prices)

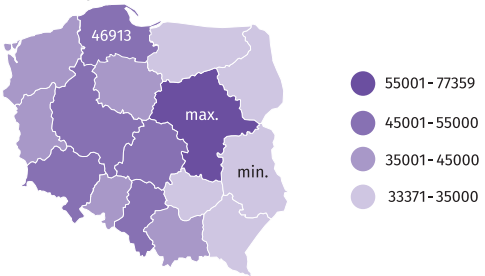

Podmioty gospodarki narodowej[bc] na 1000 ludności
Entities of the national economy[bc] per 1,000 population

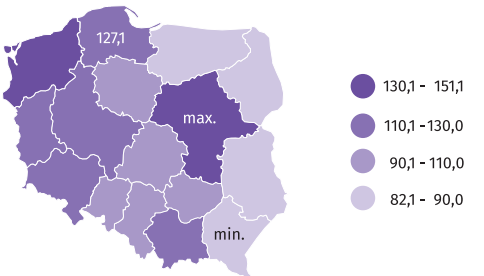

Bydło na 100 ha użytków rolnych[de] w szt.
Cattle per 100 ha of agricultural land[de] in heads

Trzoda chlewna na 100 ha użytków rolnych[de] w szt.
Pigs per 100 ha of agricultural land[de] in heads

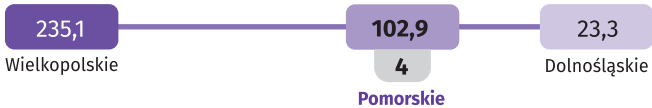

Lesistość[c] w %
Forest cover[c] in %

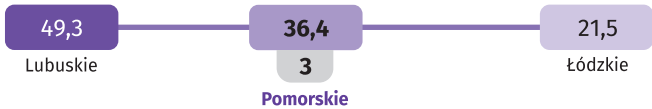

Produkcja sprzedana przemysłu[f] (ceny bieżące) na 1 mieszkańca w zł
Sold production of industry[f] (current prices) per capita in PLN

Nakłady inwestycyjne[g] (ceny bieżące) na 1 mieszkańca w zł
Capital expenditures[g] (current prices) per capita in PLN

Wartość największa
The largest value

Wartość najmniejsza
The smallest value

Wartość dla województwa pomorskiego
Value for Pomorskie Voivodship

Lokata województwa pomorskiego
The place of Pomorskie Voivodship

a Grupowanie metodą jednostek lokalnych rodzaju działalności. b Zarejestrowane w rejestrze REGON; bez osób prowadzących gospodarstwa indywidualne w rolnictwie. c Stan w dniu 31 grudnia. d Bez gruntów posiadaczy użytków rolnych nieprowadzących działalności rolniczej i gruntów posiadaczy poniżej 1 ha użytków rolnych prowadzących działalność rolniczą o małej skali. e Stan w czerwcu. fg Dane dotyczą podmiotów gospodarczych, w których liczba pracujących przekracza: f - 9 osób, g - 49 osób.

a Grouping by local kind-of-activity unit method. b Recorded in the REGON register; excluding persons tending private farms in agriculture. c As of 31st December. d Excluding land of owners of agricultural land who do not conduct agricultural activity, and land of owners of less than 1 ha of agricultural land who conduct agricultural activity on a small scale. e As of June. fg Data concern economic entities employing more than: f - 9 persons, g - 49 persons.

Obszar Metropolitalny Gdańsk-Gdynia-Sopot
Gdańsk-Gdynia-Sopot Metropolitan Area

Stopa bezrobocia rejestrowanego [a] w 2018 r.
Registered unemployment rate [a] in 2018

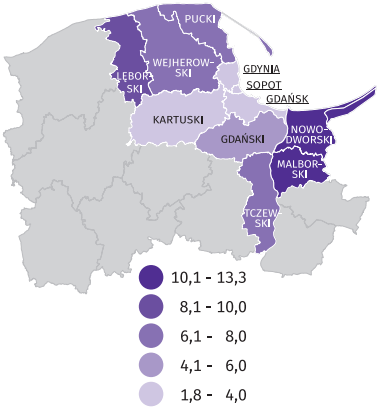

Podmioty gospodarki narodowej [ab] na 1000 ludności w 2018 r.
Entities of the national economy [ab] per 1,000 population in 2018

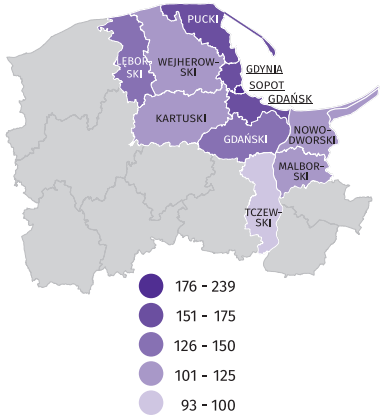

Wybrane dane dla obszaru metropolitalnego Gdańsk-Gdynia-Sopot
Selected data for Gdańsk-Gdynia-Sopot Metropolitan Area

	2015		2018	
	ogółem total	województwo = 100 Voivodship = 100	**ogółem total**	**województwo = 100 Voivodship = 100**
Powierzchnia [a] w ha Area [a] in ha	675495	36,9	**676654** ↑	**36,9**
Ludność [a] Population [a]	1560026	67,6	**1585088** ↑	**67,9**
Ludność [a] na 1 km² Population [a] per 1 km²	231	x	**234** ↑	**x**
Kobiety na 100 mężczyzn [a] Females per 100 males [a]	106	x	**107** –	**x**
Ludność [a] w wieku: Population [a]:				
przedprodukcyjnym pre-working age	297610	66,5	**309655** ↑	**67,5**
produkcyjnym working age	964433	67,2	**948402** ↓	**67,4**
poprodukcyjnym post-working age	297983	70,3	**327031** ↑	**69,9**
Urodzenia żywe Live births	17006	69,1	**18412** ↓	**69,5**
Zgony Deaths	14257	67,8	**15326** ↑	**68,4**
Przyrost naturalny Natural increase	2749	x	**3086** ↓	**x**
Pracujący [ac] Employed persons [ac]	378184	71,5	**422948** ↑	**72,1**
Bezrobotni zarejestrowani [a] Registered unemployed persons [a]	42848	55,2	**27251** ↓	**59,1**
Mieszkania oddane do użytkowania Dwellings completed	10869	82,5	**14178** ↑	**85,1**
Studenci uczelni [d] Students of higher education institutions [d]	88796	95,1	**76635** ↓	**94,3**
Korzystający z nolegów w tys. Tourists accommmodated in thousands	2236,4 [e]	83,7 [e]	**2570,7** ↑	**84,3**

a Stan w dniu 31 grudnia. b Zarejestrowane w rejestrze REGON; bez osób prowadzących gospodarstwa indywidualne w rolnictwie. c Bez podmiotów gospodarczych o liczbie pracujących do 9 osób oraz pracujących w gospodarstwach indywidualnych w rolnictwie; według faktycznego miejsca pracy. d W roku akademickim 2015/16 i 2018/19. e Dane za 2016 r.
a As of 31st December. b Recorded in the REGON register; excluding persons tending private farms in agriculture. c Excluding economic entities employing up to 9 persons as well as persons employed on private farms in agriculture; by actual workplace. d In the 2015/16 and 2018/19 academic years. e Data for 2016.

Wybrane dane o miastach na prawach powiatu
Selected data on cities with powiat status

Wybrane dane o miastach na prawach powiatu za 2018 r.
Selected data on cities with powiat status for 2018

Gdańsk	Gdynia	Słupsk	Sopot
Powierzchnia [a] Area [a]			
262 km²	135 km²	43 km²	17 km²
Ludność [a] Population [a]			
466631	246309	91007	36046

Według ekonomicznych grup wieku [a]
By economic age groups [a]

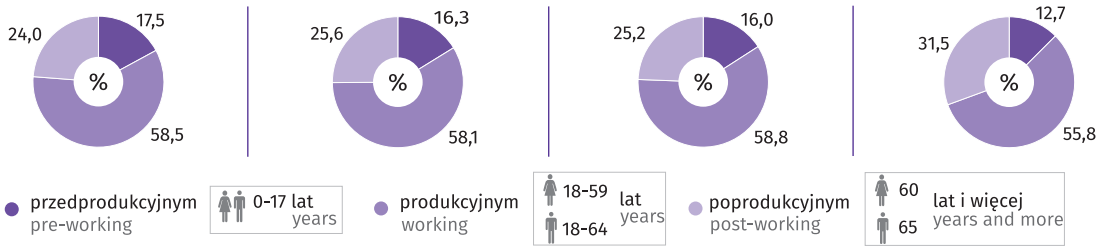

Ludność w wieku nieprodukcyjnym na 100 osób w wieku produkcyjnym [a]
Non-working age population per 100 persons of working age [a]

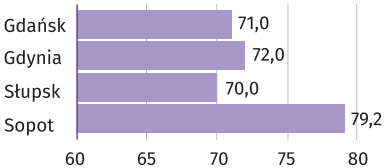

Urodzenia żywe na 1000 ludności
Live births per 1,000 population

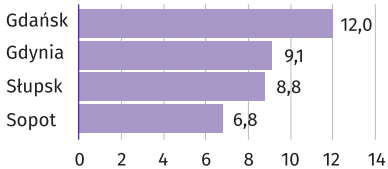

Zgony na 1000 ludności
Deaths per 1,000 population

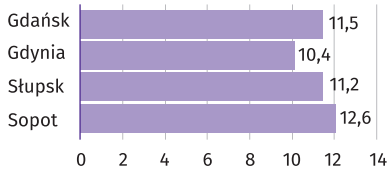

a Stan w dniu 31 grudnia.
a As of 31st December.

Wybrane dane o miastach na prawach powiatu za 2018 r. (cd.)
Selected data on cities with powiat status for 2018 (cont.)

Saldo migracji wewnętrznych i zagranicznych na pobyt stały na 1000 ludności
Internal and international net migration for permanent residence per 1,000 population

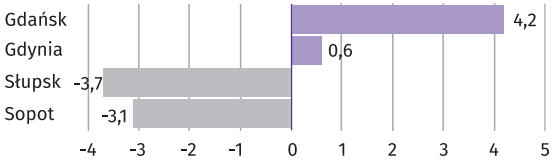

Mieszkania oddane do użytkowania na 10 tys. ludności
Dwellings completed per 10 thousand population

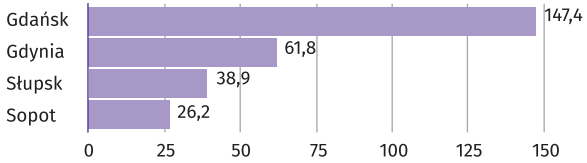

Dochody budżetu miasta na 1 mieszkańca
Revenue of city budget per capita

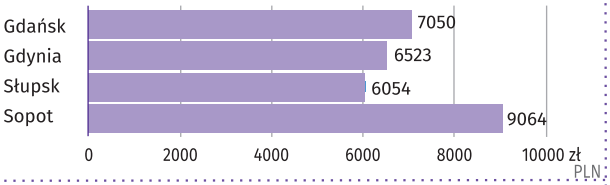

Wydatki budżetu miasta na 1 mieszkańca
Expenditure of city budget per capita

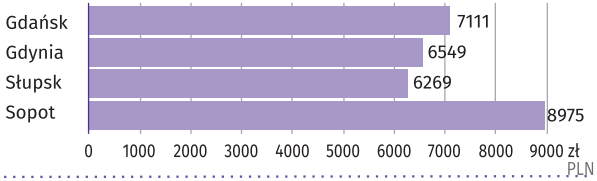

Pracujący[cd] na 1000 ludności
Employed persons[cd] per 1,000 population

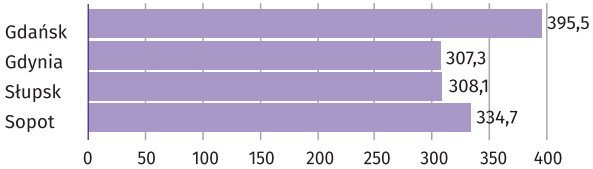

Stopa bezrobocia rejestrowanego[d]
Registered unemployment rate[d]

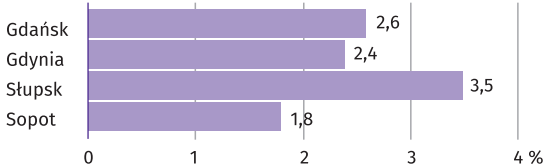

Turystyczne obiekty noclegowe[ab] na 10 tys. ludności
Tourist accommodation establishments[ab] per 10 thousand population

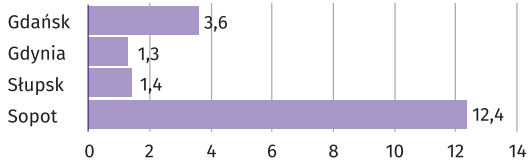

Korzystający z noclegów[a] na 1000 ludności
Tourists accommodated[a] per 1,000 population

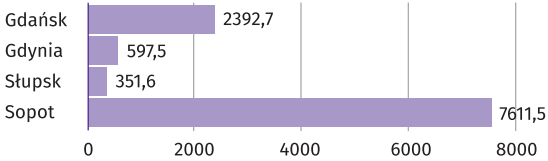

a Łącznie z pokojami gościnnymi i kwaterami agroturystycznymi; dane dotyczą obiektów posiadających 10 i więcej miejsc noclegowych. b Stan w dniu 31 lipca. c Dane dotyczą podmiotów gospodarczych, w których liczba pracujących przekracza 9 osób; bez pracujących w gospodarstwach indywidualnych w rolnictwie; według faktycznego miejsca pracy. d Stan w dniu 31 grudnia.

a Including rooms for rent and agrotourism lodgings; data concern establishments with 10 and more bed places. b As of 31st July. c Data concern economic entities employing more than 9 persons; excluding persons employed on private farms in agriculture; by actual workplace. d As of 31st December.

Wybrane dane o miastach na prawach powiatu za 2018 r. (dok.)
Selected data on cities with powiat status for 2018 (cont.)

Gdańsk			Gdynia			Słupsk			Sopot		
Żłobki i kluby dziecięce [a] Nurseries and children's clubs [a]											
79	2435	3621	23	832	1082	5	342	528	7	161	233
Wychowanie przedszkolne [bc] Pre-primary education [bc]											
291	16663	17976	139	8066	8768	43	3220	3295	17	1106	1012
Szkoły podstawowe [c] Primary schools [c]											
109	34808	-	46	17108	-	18	6658	-	11	2120	-
Gimnazja [c] Lower secondary schools [c]											
12	3828	3468	9	2205	2184	7	852	837	1	219	140
Szkoły ponadgimnazjalne i ponadpodstawowe [c] Upper secondary and post-primary schools [c]											
69	15093	3812	41	8706	2269	40	6043	1453	8	1379	435
Szkoły policealne [c] Post-secondary schools [c]											
44	6257	1415	19	2378	677	16	1367	459	2	104	19
Szkoły dla dorosłych [c] Schools for adults [c]											
22	2956	740	6	1326	314	9	991	260	1	157	81
Uczelnie [c] Higher education institutions [c]											
13	65825	17279	4	9633	2434	2	3198	768	1	1028	218

- Placówki Establishments
- Miejsca Places
- Dzieci przebywające (w ciągu roku) Children attending (during the year)

- Szkoły/uczelnie Schools/higher education institutions
- Uczniowie/studenci Pupils/students
- Absolwenci [d] Graduates [d]

a Stan w dniu 31 grudnia. b Obejmuje: przedszkola, oddziały przedszkolne w szkołach podstawowych, zespoły wychowania przedszkolnego i punkty przedszkolne. c W roku szkolnym/akademickim 2018/19. d Z poprzedniego roku szkolnego/akademickiego.
a As of 31st December. b Including: nursery schools, pre-primary sections in primary schools, pre-primary education groups and pre-primary points. c In the 2018/19 school/academic year. d From the previous school/academic year.