

Turystyka w województwie pomorskim w 2018 r.

31.05.2019 r.

W porównaniu z 2017 r. odnotowano wzrost liczby turystów krajowych oraz zagranicznych korzystających z noclegów (odpowiednio o 7,5% i 2,3%)

W skali roku liczba obiektów noclegowych w województwie pomorskim zwiększyła się o 8 obiektów

↑ 6,5%

Wzrost liczby turystów korzystających z noclegów w porównaniu z 2017 r.

Na terenie województwa pomorskiego według stanu w dniu 31 lipca 2018 r. funkcjonowało 1637 turystycznych obiektów noclegowych, które dysponowały 115,9 tys. miejsc noclegowych. W 2018 r. z obiektów tych skorzystało 3047,8 tys. osób (o 6,5% więcej niż w 2017 r.). Liczba udzielonych noclegów wzrosła w stosunku do poprzedniego roku o 5,5% i wyniosła 9816,0 tys.

Baza noclegowa turystyki

Według stanu w dniu 31 lipca 2018 r. baza noclegowa turystyki w województwie pomorskim liczyła 1637 **obiektów** (w 2017 r. – 1629 obiektów), w tym 600 o charakterze całorocznym. W omawianym okresie wśród turystycznych obiektów noclegowych istniało 350 obiektów hotelowych (w tym 202 hotele) oraz 1287 pozostałych obiektów. Wśród pozostałych obiektów najliczniejszą grupę stanowiły: pokoje gościnne/kwatery prywatne – 604 obiekty, ośrodki wczasowe – 239 obiektów oraz zespoły domków turystycznych – 124 obiekty. W skali roku odnotowano wzrost liczby obiektów hotelowych (o 2,3%), natomiast liczba pozostałych obiektów nie uległa zmianie.

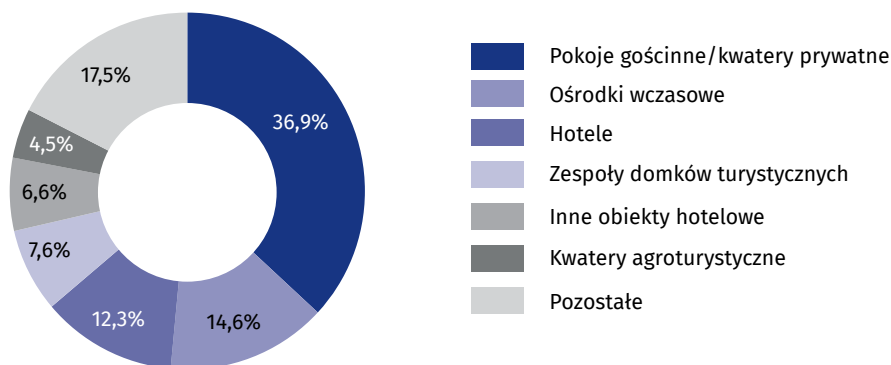
Tablica 1. Turystyczne obiekty noclegowe i ich wykorzystanie w 2018 r.

WYSZCZEGÓLNIENIE	Obiekty ^a	Miejsca noclegowe	Korzystający z noclegów		Udzielone noclegi	
			ogółem	w tym turyści zagraniczni	ogółem	w tym turystom zagranicznym
O G Ó Ł E M	1637	115901	3047790	572393	9815973	1542129
w tym całoroczne	600	44796	2453150	•	6661135	•
w tym:						
Hotele	202	21901	1630678	444482	3634812	1086545
Pensjonaty	39	1719	58209	3192	151791	10284
Ośrodki wczasowe	239	28072	304507	5833	2006877	46447
Ośrodki kolonijne	23	4633	46409	215	342911	1745
Ośrodki szkoleniowo-wypoczynkowe	39	5635	92198	2567	409478	8286
Zespoły domków turystycznych	124	8170	86970	2202	380411	11185
Kempingi	34	8235	89324	15094	303928	39507
Pola biwakowe	32	3588	38689	2021	86420	4248
Hostele	18	776	43873	14648	126570	68027
Zakłady uzdrowiskowe	9	1756	30805	61	342087	588
Pokoje gościnne/kwatery prywatne	604	14448	172926	8798	669925	29770
Kwatery agroturystyczne	74	1244	9651	328	59786	9968
Inne obiekty	68	7117	87845	13584	380913	60095

a Stan w dniu 31 VII.

Wykres 1. Turystyczne obiekty noclegowe według rodzajów w 2018 r.

Stan w dniu 31 VII



Według stanu w dniu 31 lipca 2018 r. turystyczne obiekty noclegowe w województwie pomorskim dysponowały 115,9 tys. **miejsc noclegowych**, w tym 44,8 tys. (38,7%) znajdowało się w obiektach całorocznych. W porównaniu z poprzednim rokiem udział miejsc całorocznych w ogólnej liczbie miejsc noclegowych zmniejszył się o 0,3 p.proc. Przeciętna liczba miejsc noclegowych przypadająca na 1 obiekt wyniosła 71.

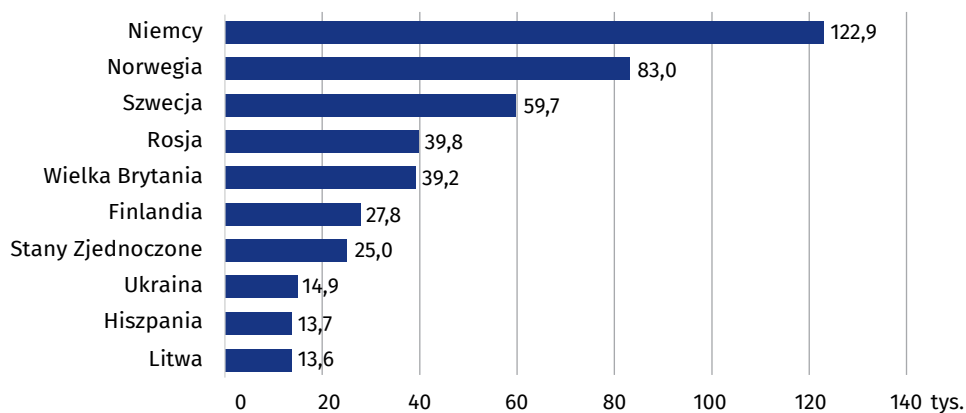
W porównaniu z lipcem 2017 r. ogólna liczba miejsc noclegowych zwiększyła się o 1,3%, przy czym w przypadku obiektów hotelowych nastąpił wzrost o 4,7%, a w pozostałych obiektach o 0,2%. Wśród obiektów noclegowych największą liczbą miejsc noclegowych dysponowały ośrodki wczasowe (24,2% ogólnej liczby miejsc noclegowych), hotele (18,9%), pokoje gościnne (12,5%) oraz kempingi (7,1%).

Wykorzystanie turystycznych obiektów noclegowych

W 2018 r. z turystycznych obiektów noclegowych zlokalizowanych na terenie województwa pomorskiego skorzystało 3047,8 tys. turystów i w odniesieniu do 2017 r. ich liczba wzrosła o 6,5%. Podobnie jak w 2017 r. większość turystów – 1988,2 tys. (65,2%) skorzystała z noclegów w obiektach hotelowych, podczas gdy z pozostałych obiektów skorzystało 1059,6 tys. turystów (34,8%). Zakwaterowanie w hotelach wybrało 47,9% turystów krajowych i 77,7% turystów zagranicznych.

Turyści zagraniczni stanowili 18,8% ogólnej liczby turystów korzystających z noclegów w województwie pomorskim – o 2,3% więcej niż w 2017 r. Wśród turystów zagranicznych przeważali turyści z Niemiec, Norwegii oraz Szwecji.

Wykres 2. Turyści zagraniczni korzystający z noclegów według wybranych krajów w 2018 r.



W 2018 r. w turystycznych obiektach noclegowych znajdujących się na terenie województwa pomorskiego udzielono 9816,0 tys. noclegów (o 5,5% więcej niż przed rokiem), w tym 1542,1 tys. turystom zagranicznym. Najwięcej noclegów udzielono w hotelach – 3634,8 tys. (37,0%) oraz w ośrodkach wczasowych – 2006,9 tys. (20,4%).

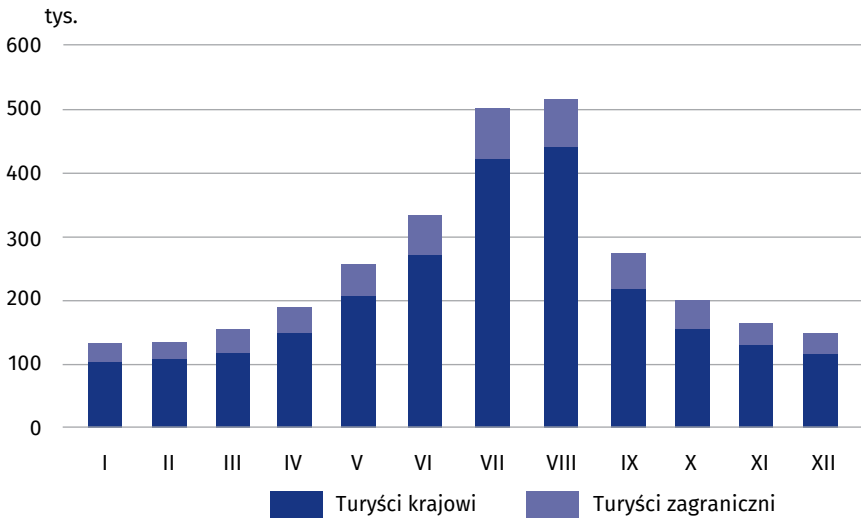
W skali roku największy wzrost liczby miejsc noclegowych zanotowano w ośrodkach kolonijnych (o 15,0%)

Największym zainteresowaniem wśród turystów cieszyły się hotele, w których udzielono 72,9% wszystkich noclegów

Turyści z Niemiec to najliczniejsza grupa, która stanowiła 21,5% turystów zagranicznych korzystających z noclegów w województwie pomorskim

W 2018 r. średni czas pobytu w turystycznych obiektach noclegowych w województwie pomorskim wyniósł 3 dni (podobnie jak w poprzednim roku). Średnio turyści najdłużej przebywali w zakładach uzdrowiskowych (11 dni), najkrócej natomiast w domach wycieczkowych i hostelach (1 dzień).

Wykres 3. Turyści korzystający z noclegów według miesięcy w 2018 r.



Najwięcej turystów korzystających z noclegów odnotowano w miesiącach letnich: sierpniu – 523,1 tys., lipcu – 509,1 tys. i czerwcu – 337,6 tys. Łącznie stanowili oni 44,9% ogólnej liczby turystów korzystających z noclegów w województwie pomorskim w 2018 r.

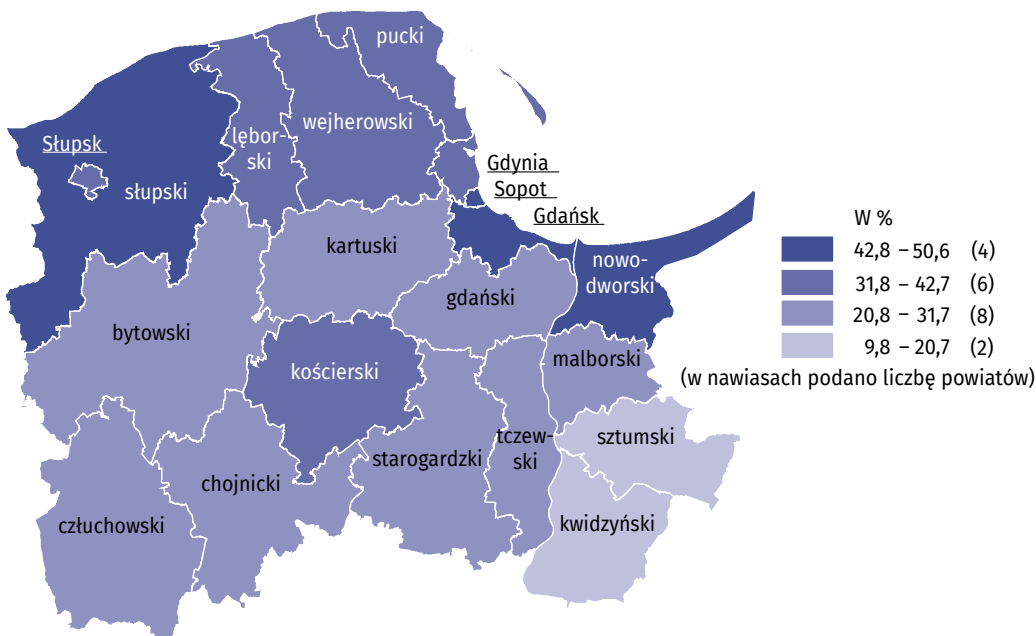
Stopień wykorzystania miejsc noclegowych (mierzony relacją liczby udzielonych noclegów do nominalnej liczby miejsc noclegowych) wyniósł 42,5% i był o 0,6 p.proc. wyższy niż rok wcześniej. W poszczególnych miesiącach wartość wskaźnika wahała się od 26,5% w styczniu do 61,6% w lipcu. W obiektach hotelowych stopień wykorzystania miejsc noclegowych ukształtował się na poziomie 44,7% (wobec 43,4% w 2017 r.), a w pozostałych obiektach noclegowych osiągnął poziom 40,8% (40,7% przed rokiem).

Stopień wykorzystania miejsc noclegowych był wyższy niż w 2017 r. i wyniósł 42,5%

Baza noclegowa turystyki i jej wykorzystanie według powiatów

Większość obiektów noclegowych w województwie pomorskim zlokalizowana była w powiatach położonych w pasie nadmorskim. Największy udział w ogólnej liczbie obiektów i miejsc noclegowych miał powiat pucki – odpowiednio 32,6% i 22,4%.

Mapa 1. Stopień wykorzystania miejsc noclegowych w 2018 r.



Najwięcej turystów skorzystało z noclegów w obiektach zlokalizowanych w Gdańsku, w powiecie puckim oraz w Sopocie. Stanowili oni 58,3% ogólnej liczby turystów korzystających z noclegów w województwie pomorskim. W Gdańsku odnotowano również najwięcej turystów zagranicznych – 419,3 tys., tj. 73,3% wszystkich turystów zagranicznych korzystających z noclegów.

Stopień wykorzystania obiektów noclegowych kształtował się na poziomie od 9,8% w powiecie sztumskim do 50,6% w Gdańsku. W stosunku do 2017 r. największy wzrost tego wskaźnika odnotowano w powiecie lęborskim (o 4,4 p.proc.), natomiast największy jego spadek – w powiecie kwidzińskim (o 10,5 p.proc.).

Tablica 2. Turystyczne obiekty noclegowe według powiatów w 2018 r.

WYSZCZEGÓLNIENIE	Obiekty ^a	Miejsca noclegowe	Korzystający z noclegów		Udzielone noclegi	
			ogółem	w tym turyści zagraniczni	ogółem	w tym turystom zagranicznym
O G Ó Ł E M	1637	115901	3047790	572393	9815973	1542129
Powiaty:						
Bytowski	26	1221	22198	1942	78429	16545
Chojnicki	48	2979	43316	1749	136993	6223
Człuchowski	21	2419	45224	2174	121094	6346
Gdański	28	1744	80529	7953	164434	15051
Kartuski	60	3073	59821	2621	181157	7101
Kościerski	51	4919	96755	1101	322318	2789
Kwidziński	10	444	12597	1955	28184	5400
Lęborski	161	11651	123462	8173	692773	28627
Malborski	16	1131	47254	11048	82691	17565
Nowodworski	198	15624	188087	4618	1012149	16769
Pucki	534	25927	386689	10255	1685821	40963
Słupski	143	12281	197616	9784	1021736	51448
Starogardzki	22	1244	26506	1446	88138	9004
Sztumski	5	81	838	20	2615	77
Tczewski	18	879	42817	3888	79731	8703
Wejherowski	40	2250	106165	8175	225202	21089
Miasta na prawach powiatu:						
Gdańsk	167	17977	1112209	419280	2616347	1024981
Gdynia	31	2994	147116	16429	330360	50229
Słupsk	13	959	32079	3813	114823	61764
Sopot	45	6104	276512	55969	830978	151455

a Stan w dniu 31 VII.

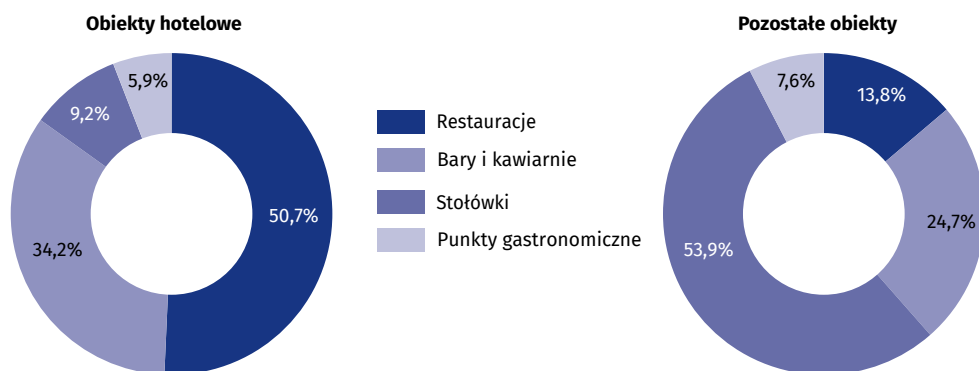
Placówki gastronomiczne w turystycznych obiektach noclegowych

Ważnym elementem decydującym o atrakcyjności obiektów turystycznych jest zaplecze gastronomiczne. Według stanu na koniec lipca 2018 r. w turystycznych obiektach noclegowych funkcjonowały 873 placówki gastronomiczne (o 13 więcej niż w 2017 r.). Największą grupę stanowiły restauracje – 301 (34,5% ogólnej liczby placówek gastronomicznych), bary i kawiarnie – 262 (30,0%), stołówki – 252 (28,9%) oraz punkty gastronomiczne – 58 (6,6%). Najwięcej placówek gastronomicznych zlokalizowanych było w hotelach (365) i ośrodkach wczasowych (188).

Gdańsk był trzecim miastem wojewódzkim (po Warszawie i Krakowie) pod względem liczby turystów zagranicznych korzystających z noclegów

Z noclegów w Gdańsku w 2018 r. najczęściej korzystali turyści z Niemiec i Norwegii - odpowiednio 82,5 tys. i 70,3 tys. osób

Wykres 4. Placówki gastronomiczne w turystycznych obiektach noclegowych w 2018 r.
Stan w dniu 31 VII



W końcu lipca 2018 r. w obiektach hotelowych działało 56,0% ogólnej liczby placówek gastronomicznych w województwie pomorskim

Prezentowane informacje opracowano na podstawie wyników badania turystycznej bazy noclegowej, prowadzonego w cyklu miesięcznym z wykorzystaniem formularzy KT-1. Badanie to dostarcza informacji o stanie i wykorzystaniu turystycznych obiektów noclegowych posiadających 10 lub więcej miejsc noclegowych. Dane prezentowane są z uwzględnieniem imputacji dla jednostek, które odmówiły udziału w badaniu.

Opracowanie merytoryczne:
**Pomorski Ośrodek Badań Regionalnych;
Referat Analiz i Opracowań Zbiorczych
Anna Karczevska**
Tel: 58 76 83 108
e-mail: A.Karczevska@stat.gov.pl

Rzeczoznawca:
Zbigniew Pietrzak
Tel: 58 76 83 175
e-mail: Z.Pietrzak@stat.gov.pl

Opracowanie techniczne i skład komputerowy:
Pomorski Ośrodek Badań Regionalnych

Informatorium
tel.: 58 76 83 210
faks: 58 76 83 270
e-mail: Z.Pietrzak@stat.gov.pl



www.gdansk.stat.gov.pl/



@Gdansk_STAT



@GlownyUrzadStatystyczny

Powiązane opracowania

[Wykorzystanie turystycznych obiektów noclegowych w 2018 r.](#)

[Turystyka w województwie pomorskim w latach 2013-2017](#)

Temat dostępny w bazach danych

[Bank Danych Lokalnych \(BDL\)](#)

[System Monitorowania Rozwoju Strateg](#)

[Baza danych Eurostatu](#)

Ważniejsze pojęcia dostępne w słowniku

[Korzystający z noclegów](#)

[Miejsca noclegowe w turystycznych obiektach noclegowych](#)

[Noclegi udzielone w turystycznych obiektach noclegowych](#)

[Stopień wykorzystania miejsc noclegowych lub pokoi w turystycznych obiektach noclegowych](#)

[Turysta](#)

[Turystyczny obiekt noclegowy](#)

[Turystyka](#)

[Turyści zagraniczni w turystycznych obiektach noclegowych](#)



Informację opracowano na podstawie danych z badania realizowanego na formularzu KT-1 „Sprawozdanie o wykorzystaniu turystycznego obiektu noclegowego”
Wszystkim respondentom, którzy wypełnili sprawozdania należą się szczególne podziękowania za przekazane informacje oraz poświęcony czas.