



Urząd Statystyczny w Zielonej Górze
65-954 Zielona Góra, ul. Spokojna 1
<http://zielonagora.stat.gov.pl/>
tel. 68 32 23 112, fax 68 32 536 79



TURYSTYKA w województwie lubuskim w 2014 r.



Lubuski Ośrodek Badań Regionalnych
Kierownik - tel. 68 3223 192,
Informatorium statystyczne - 68 3223 119, 68 3223 128

ŹRÓDŁA I ZAKRES DANYCH

Źródłem danych o stanie i wykorzystaniu turystycznych obiektów noclegowych w Polsce jest stałe badanie statystyczne Głównego Urzędu Statystycznego realizowanego zgodnie ze specjalizacją przez Urząd Statystyczny w Rzeszowie. Informacje pozyskiwane są za pośrednictwem sprawozdań o wykorzystaniu obiektu noclegowego turystyki KT-1 w poszczególnych miesiącach. Sprawozdanie KT-1 sporządzane jest przez podmioty posiadające 10 i więcej miejsc noclegowych.

Konieczność podjęcia działań dostosowujących badanie do nowego prawodawstwa unijnego – Rozporządzenia Parlamentu Europejskiego i Rady (UE) nr 692/2011 z dnia 6 lipca 2011 r. w sprawie europejskiej statystyki w dziedzinie turystyki i uchylające Dyrektywę Rady 95/57/WE – skutkowało rozszerzeniem zakresu podmiotowego badania bazy noclegowej. W 2010 r. po raz pierwszy sprawozdawczością miesięczną na formularzu KT-1 objęto obiekty indywidualnego zakwaterowania posiadające 10 i więcej miejsc noclegowych oraz przeprowadzono pilotażowe, roczne badanie reprezentacyjne pokoi gościnnych/kwater prywatnych i kwater agroturystycznych – posiadających mniej niż 10 miejsc noclegowych (kwestionariusz KT-2).

Począwszy od 2012 r. zmianie uległ zakres prezentowanych danych, poprzez włączenie informacji na temat **pokoi gościnnych i kwater agroturystycznych**.

OBJAŚNIENIA PODSTAWOWYCH POJĘĆ

Turysta to osoba podróżująca do miejsca znajdującego się poza jej zwykłym otoczeniem, na czas nie dłuższy niż 12 kolejnych miesięcy, jeżeli podstawowym celem podróży nie jest podjęcie działalności zarobkowej wynagradzanej ze środków pochodzących z odwiedzanego miejsca oraz korzystająca z turystycznych miejsc noclegowych w odwiedzanym miejscu przynajmniej przez jedną noc.

Turystyczne obiekty noclegowe definiowane są jako obiekty, które oferują podróżnym nocleg w pokojach lub innych pomieszczeniach, przy czym liczba oferowanych miejsc musi być większa niż pewne określone minimum, wynikające z potrzeb pojedynczej rodziny.

Do **obiektów hotelowych** zaliczono: hotele, motele, pensjonaty i inne obiekty hotelowe, do których zalicza się obiekty spełniające zadania hotelu, motelu lub pensjonatu, którym nie została nadana kategoria a także domy gościnne, zajazdy, wille, zamki oraz inne obiekty świadczące usługi hotelarskie np. codzienne sprzątnięcie, ścielenie łóżek.

Do **pozostałych turystycznych obiektów noclegowych** zaliczono: domy wycieczkowe, schroniska, schroniska młodzieżowe, szkolne schroniska młodzieżowe, ośrodki wczasowe, ośrodki kolonijne, ośrodki szkoleniowo-wypoczynkowe, domy pracy twórczej, zespoły domków turystycznych, kempingi, pola biwakowe, hostele, zakłady uzdrowiskowe, pokoje gościnne/kwatery prywatne, kwatery agroturystyczne, pozostałe niesklasyfikowane obiekty wykorzystywane dla potrzeb turystyki (np. internaty, domy studenckie hotele robotnicze itp.), a od 2009 r. zaliczane są także ośrodki do wypoczynku sobotnio-niedzielnego i świątecznego.

Placówki gastronomiczne w turystycznych obiektach noclegowych obejmują wszystkie zakłady i punkty gastronomiczne zlokalizowane na terenie danego obiektu, bez względu na właściciela i dostępność (ogólnodostępne, tylko dla gości). Do barów zaliczono także: kawiarnie, winiarnie, piwiarnie, jadłodajnie itp.; do punktów gastronomicznych - także smażalnie, pijalnie, lodziarnie, itp.

W badaniu **bazy noclegowej** turystyki zastosowano następujące rozwiązania:

- dane dotyczące obiektów i miejsc noclegowych obejmują wszystkie obiekty czynne w dniu 31 VII oraz obiekty nieczynne w tym dniu, ale czynne w innych dniach badanego miesiąca; przyjęto dla nich maksymalną liczbę miejsc,
- przez obiekt czynny rozumie się obiekt, którego co najmniej część była dostępna dla turystów (niezależnie od tego, czy był on faktycznie wykorzystywany) w badanym okresie,
- stopień wykorzystania obiektu - wyrażony w procentach - wynika z porównania faktycznie udzielonych noclegów do nominalnej liczby miejsc noclegowych (suma miejsc noclegowych przygotowanych dla turystów w każdym dniu działalności obiektu), a dodatkowo dla hoteli, moteli, pensjonatów i innych obiektów hotelowych - z porównania faktycznie wynajętych pokoi do nominalnej liczby pokoi (suma pokoi przygotowanych w każdym dniu działalności obiektu),

- osoby korzystające, to liczba osób (turystów), które rozpoczęły pobyt w obiekcie w danym miesiącu (tj. zostały zameldowane); oznacza to, że osoby przebywające na przełomie dwóch miesięcy w opracowaniach ujmowane są tylko raz, czyli będą wykazywane tylko w jednym miesiącu (tj. w chwili zameldowania),
- udzielone noclegi to iloczyn liczby osób korzystających i ilości dni (nocy) ich pobytu,
- wynajęte pokoje w hotelach, motelach, pensjonatach i innych obiektach hotelowych stanowią sumę pokoi wynajętych w każdym dniu działalności obiektu, bez względu na liczbę osób nocujących w tych pokojach.

Do obliczenia wskaźników charakteryzujących intensywność ruchu turystycznego wykorzystano faktyczną liczbę ludności według stanu w dniu 30 czerwca 2014 r. oraz informacje o powierzchni województwa i powiatów według stanu w dniu 31 grudnia 2014 r.

Ze względu na elektroniczną technikę przetwarzania danych w niektórych przypadkach sumy składników mogą się różnić od podanych wielkości „ogółem”.

W 2014 r., w relacji do roku poprzedniego, w turystycznych obiektach noclegowych odnotowano (przy spadku liczby obiektów) spadek zarówno liczby turystów krajowych jak i turystów zagranicznych. Przybyło miejsc noclegowych w obiektach hotelowych, a ubyło w pozostałych obiektach (przy spadku liczby miejsc w obiektach oferujących pobyt całoroczny). Wystąpił wzrost liczby udzielonych noclegów, obniżyła się natomiast liczba wynajętych pokoi. Nastąpił wzrost stopnia wykorzystania miejsc noclegowych i spadek stopnia wykorzystania pokoi.

TURYSTYCZNE OBIEKTY NOCLEGOWE I ICH WYKORZYSTANIE

Baza turystycznych obiektów noclegowych

W końcu lipca 2014 r. w województwie lubuskim badana zbiorowość turystycznych obiektów noclegowych (posiadających 10 i więcej miejsc noclegowych – łącznie z pokojami gościnnymi i kwaterami agroturystycznymi) liczyła 283 obiekty. Miejsca całoroczne oferowało 196 spośród nich. Na przyjęcie gości przygotowano 3753 pokoje w obiektach hotelowych, z których 95,9% wyposażonych było we własną łazienkę i WC.

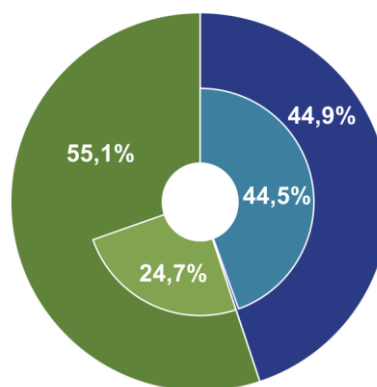
Obiekty noclegowe województwa oferowały 18,2 tys. miejsc noclegowych, co stanowiło 2,6% ogólnej liczby miejsc noclegowych w Polsce (blisko trzyprocentowy udział mierzony liczbą obiektów noclegowych). Średnio na 100 km² powierzchni województwa lubuskiego przypadały 2 turystyczne obiekty noclegowe (w kraju - 3). Na 1000 Lubuszan przypadało przeciętnie (podobnie jak w Polsce) 18 miejsc noclegowych.

Baza noclegowa turystyki obejmowała 127 obiektów hotelowych oraz 156 pozostałych obiektów. Najliczniejszą grupę wśród obiektów hotelowych, podobnie jak w latach poprzednich, stanowiły hotele – 62 obiekty. Następną grupą, pod względem liczebności (40 obiektów), były inne obiekty hotelowe (hotele, motele, pensjonaty, którym nie została nadana żadna kategoria, a także domy gościnne, zajazdy, wille i zamki świadczące usługi hotelowe np. codzienne sprzątnięcie, ścielenie łóżek, mycie urządzeń sanitarnych). Wśród pozostałych obiektów najliczniej reprezentowane były ośrodki wczasowe, ośrodki szkoleniowo-wypoczynkowe i kwatery agroturystyczne, których było odpowiednio 31, 23 i 22.

W relacji do stanu z lipca 2013 r. liczba turystycznych obiektów noclegowych zmniejszyła się o 19, tj. o 6,3%, w tym liczba obiektów mających status całorocznych zmniejszyła się o 9, tj. o 4,4%. Spośród obiektów hotelowych ubyły po dwa hotele i inne obiekty hotelowe, przybył 1 pensjonat, natomiast liczba moteli pozostała bez zmian. W grupie pozostałe obiekty ubyły: po trzy zespoły domków turystycznych, pokoje gościnne i kwatery agroturystyczne, po dwa ośrodki wczasowe i inne obiekty noclegowe, po jednym ośrodku szkoleniowo-wypoczynkowym, kempingu i polu biwakowym. Liczba pozostałych obiektów utrzymała się na poziomie z 2013 r.

Struktura turystycznych obiektów noclegowych według rodzaju w 2014 r.

Stan w dniu 31 VII



Obiekty:

- Hotelowe
- w tym całoroczne
- Pozostałe
- w tym całoroczne

Turystyczne obiekty noclegowe

Stan w dniu 31 VII

	Obiekty			Miejsca noclegowe			Liczba miejsc noclegowych na 1 obiekt		
	2013	2014	2013=100	2013	2014	2013=100	2013	2014	2013=100
OGÓLEM.....	302	283	93,7	19059	18211	95,6	63	64	101,6
w tym całoroczne.....	205	196	95,6	10908	10873	99,7	53	55	103,8
Obiekty hotelowe.....	130	127	97,7	7305	7383	101,1	56	58	103,6
Hotele	64	62	96,9	4481	4572	102,0	70	74	105,7
Motele	14	14	100,0	626	774	123,6	45	55	122,2
Pensjonaty.....	10	11	110,0	525	571	108,8	53	52	98,1
Inne obiekty hotelowe.....	42	40	95,2	1673	1466	87,6	40	37	92,5
Pozostałe obiekty	172	156	90,7	11754	10828	92,1	68	69	101,5
Schroniska.....	1	1	100,0	24	20	83,3	24	20	83,3
Schroniska młodzieżowe	2	2	100,0	80	85	106,3	40	43	107,5
Szkolne schroniska młodzieżowe	7	7	100,0	293	293	100,0	42	42	100,0
Ośrodki wczasowe.....	33	31	93,9	3418	2968	86,8	104	96	92,3
Ośrodki kolonijne.....	4	4	100,0	564	564	100,0	141	141	100,0
Ośrodki szkoleniowo-wypoczynkowe	24	23	95,8	2367	2349	99,2	99	102	103,0
Zespoły domków turystycznych	21	18	85,7	1217	1114	91,5	58	62	106,9
Kempingi.....	3	2	66,7	348	318	91,4	116	159	137,1
Pola biwakowe.....	16	15	93,8	1728	1650	95,5	108	110	101,9
Pokoje gościnne	13	10	76,9	254	175	68,9	20	18	90,0
Kwatery agroturystyczne	25	22	88,0	409	365	89,2	16	17	106,3
Inne obiekty	23	21	91,3	1052	927	88,1	46	44	95,7

Według stanu w dniu 31 lipca 2014 r. w turystycznych obiektach noclegowych na podróży czekało 18211 miejsc noclegowych. W ogólnej liczbie miejsc – 10873, tj. 59,7%, stanowiły miejsca noclegowe dostępne dla turystów przez cały rok. W porównaniu z 2013 r. udział miejsc całorocznych w ogólnej liczbie miejsc noclegowych wzrósł o 2,5 p. proc. Jeden obiekt turystyczny oferował przeciętnie 64 miejsca noclegowe (63 w 2013 r.).

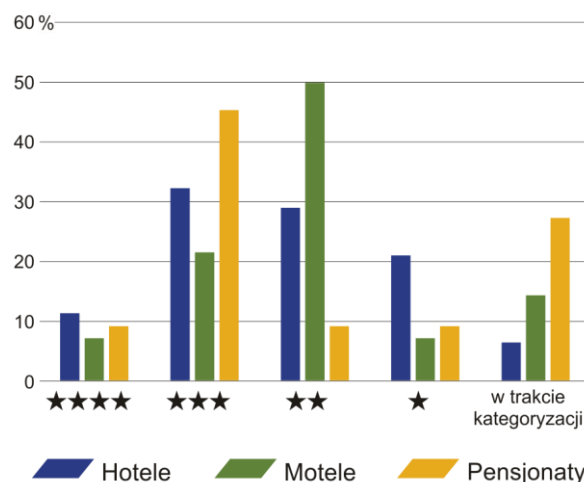
Najwięcej (4572) miejsc noclegowych posiadały hotele (wzrost w porównaniu z 2013 r. o 2,0%). Poza hotelami liczba miejsc noclegowych wzrosła m.in. w motelach – o 23,6% i pensjonatach – o 8,8%. W kilku innych turystycznych obiektach noclegowych odnotowano niewielki wzrost liczby miejsc noclegowych, natomiast w większości pozostałych obiektów miał miejsce spadek, m.in. w: pokojach gościnnych – o 31,1%, schroniskach – o 16,7%, ośrodkach wczasowych o – 13,2%, innych obiektach hotelowych – o 12,4%, czy w kwatery agroturystycznych – o 10,8%. Skutkowało

to spadkiem liczby miejsc noclegowych ogółem w województwie o 4,4%.

Obiekty hotelowe

według kategorii w 2014 r. (w %)

Stan w dniu 31 VII



W porównaniu ze stanem sprzed roku liczba hoteli skategoryzowanych pod względem standardu usług, lokalizacji czy wyposażenia uległa zmianom. W województwie działało 7 hoteli 4-gwiazdkowych (wzrost o trzy obiekty w porównaniu z rokiem poprzednim), 20 hoteli

3-gwiazdkowych (mniej o dwa hotele), 18 hoteli 2-gwiazdkowych (podobnie jak w 2013 r.) oraz 13 hoteli oznaczonych jedną gwiazdką (mniej o 1 hotel). Pozostałe hotele były w trakcie kategoryzacji. Średnia liczba pokoi w hotelach województwa lubuskiego wyniosła 38 (37 w 2013 r.). Spośród wszystkich pokoi hotelowych 97,0% wyposażonych było we własną łazienkę i WC. Przeciętny motel liczył 28, a pensjonat 24 pokoje. We własną łazienkę i WC wyposażonych było 100,0% pokoi w motelach i 98,4% pokoi w pensjonatach (w końcu lipca 2013 r. odpowiednio: 98,2% i 98,3%).

Na atrakcyjność obiektów noclegowych duży wpływ ma zaplecze gastronomiczne. W końcu lipca 2014 r. w turystycznych obiektach noclegowych funkcjonowało 226 placówek gastronomicznych, tj. o 9 mniej niż w analogicznym okresie 2013 r. Zdecydowanie przeważały restauracje (44,7%) oraz bary i kawiarnie (26,1%), w które najliczniej wyposażone były hotele (odpowiednio: 49 i 20 placówek) oraz inne objekty hotelowe (odpowiednio: 16 i 8 jednostek). Stołówki dominowały w ośrodkach szkoleniowo-wypoczynkowych (11) i ośrodkach wczasowych (10), gdzie także funkcjonowało najwięcej punktów gastronomicznych (po 3 placówki).

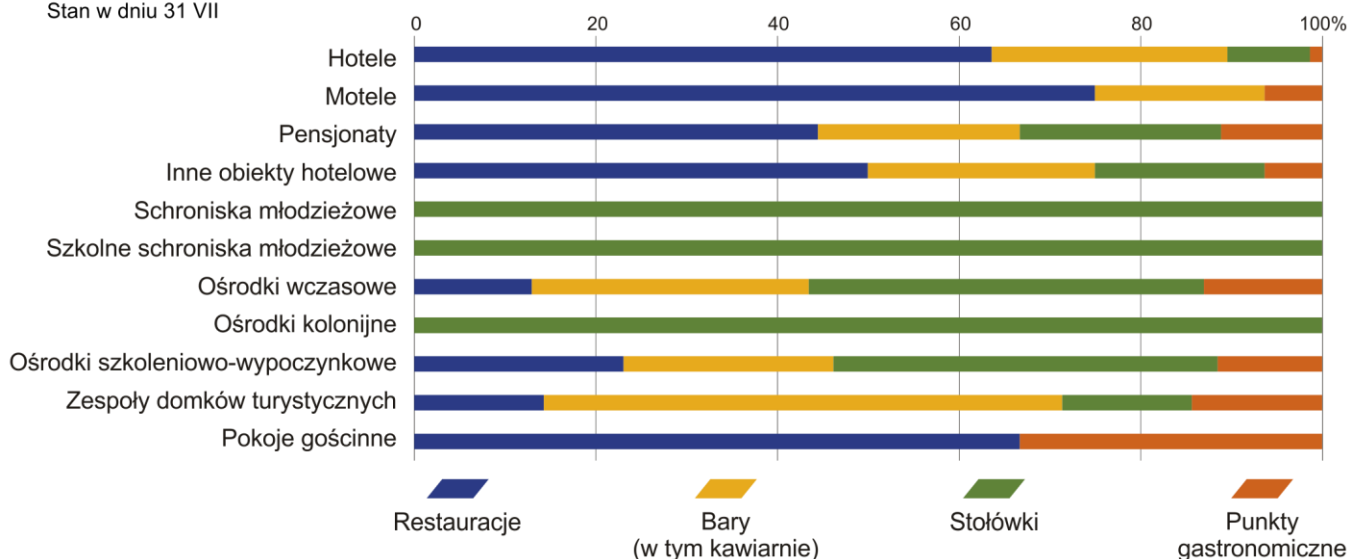
Placówki gastronomiczne w wybranych turystycznych obiektach noclegowych w 2014 r.

Stan w dniu 31 VII

	Restauracje	Bary (w tym kawiarnie)	Stołówki	Punkty gastronomiczne
	na 10 obiektów			
OGÓLEM.....	3,6	2,1	1,7	0,6
Obiekty hotelowe.....	6,7	2,8	1,3	0,5
Hotele.....	7,9	3,2	1,1	0,2
Motele.....	8,6	2,1	-	0,7
Pensjonaty.....	7,3	3,6	3,6	1,8
Inne objekty hotelowe.....	4,0	2,0	1,5	0,5
Pozostałe objekty.....	1,0	1,5	2,0	0,8
w tym:				
Schroniska młodzieżowe.....	-	-	5,0	-
Szkolne schroniska młodzieżowe.....	-	-	1,4	-
Ośrodki wczasowe.....	1,0	2,3	3,2	1,0
Ośrodki kolonijne.....	-	-	5,0	-
Ośrodki szkoleniowo-wypoczynkowe.....	2,6	2,6	4,8	1,3
Zespoły domków turystycznych.....	1,1	4,4	1,1	1,1
Pokoje gościnne.....	2,0	-	-	1,0

Struktura placówek gastronomicznych w turystycznych obiektach noclegowych w 2014 r.

Stan w dniu 31 VII



Wykorzystanie turystycznych obiektów noclegowych

W 2014 r. w turystycznych obiektach noclegowych zatrzymało się 595,3 tys. turystów (o 2,8% mniej niż przed rokiem), którym udzielono 1201,9 tys. noclegów (wzrost w skali roku o 0,5%). Wśród ogółu korzystających z noclegów w turystycznych obiektach noclegowych 71,6% (426,5 tys.) stanowili turyści krajowi, a 28,4% (168,8 tys.) – turyści zagraniczni.

Podobnie jak w latach poprzednich najwięcej turystów (53,9% ogółu korzystających z oferty turystycznych obiektów noclegowych) zatrzymało się w hotelach, gdzie udzielono im 483,5 tys. noclegów. Zdecydowanie mniejsza, lecz równie znacząca była liczba nocujących w innych obiektach hotelowych (zajazdy, wille, zamki) – 10,4% ogółu korzystających, w motelach – 9,5% ogółu, w ośrodkach szkoleniowo-wypoczynkowych (7,2%) oraz w ośrodkach wczasowych (6,1%). Liczba osób, które skorzystały z noclegów wzrosła w 6. rodzajach obiektów.

Największy wzrost miał miejsce w pensjonatach (o 29,4%), ośrodkach szkoleniowo-wypoczynkowych (o 14,5%), ośrodkach kolonijnych (o 9,5%) i kempingach (o 9,3%). Ponadto więcej turystów skorzystało z noclegów w schroniskach młodzieżowych i kwaterach agroturystycznych (odpowiednio o 8,5% i 2,7%) przy jednoczesnym spadku liczby korzystających m. in. z miejsc w pokojach gościnnych o 12,7%. Utrzymał się, notowany od 2012 r., spadek (o 2,9%) liczby turystów korzystających z miejsc noclegowych w obiektach hotelowych, gdzie na przestrzeni lat 2010-2011 obserwowany był wzrost. W ośrodkach wczasowych, które do 2012 r. cieszyły się dużą popularnością, notując prawie 20% wzrost liczby turystów korzystających z noclegu w porównaniu z 2010 r., kolejny raz odnotowano spadek, który w 2014 r. (w skali roku) wyniósł 6,2%. Największy – 73,5% spadek liczby turystów korzystających z noclegów odnotowały schroniska.

Wykorzystanie turystycznych obiektów noclegowych

	Korzystający			Udzielone noclegi		
	2013	2014	2013=100	2013	2014	2013=100
OGÓŁEM.....	612270	595301	97,2	1195624	1201907	100,5
w tym całoroczne.....	555255	544175	98,0	941187	957195	101,7
Obiekty hotelowe.....	475698	461907	97,1	696493	690512	99,1
Hotele.....	330709	320644	97,0	493477	483522	98,0
Motele.....	64115	56679	88,4	70903	64505	91,0
Pensjonaty.....	17606	22776	129,4	36674	45741	124,7
Inne obiekty hotelowe.....	63268	61808	97,7	95439	96744	101,4
Pozostałe obiekty.....	136572	133394	97,7	499131	511395	102,5
Schroniska.....	34	9	26,5	34	173	508,8
Schroniska młodzieżowe.....	437	474	108,5	2757	2417	87,7
Szkolne schroniska młodzieżowe.....	3549	2723	76,7	22806	21301	93,4
Ośrodki wczasowe.....	38484	36100	93,8	157616	146920	93,2
Ośrodki kolonijne.....	2574	2818	109,5	21900	20636	94,2
Ośrodki szkoleniowo-wypoczynkowe.....	37492	42925	114,5	127762	151543	118,6
Zespoły domków turystycznych.....	13390	10825	80,8	42190	40442	95,9
Kempingi.....	3110	3399	109,3	17562	20950	119,3
Pola biwakowe.....	7635	5752	75,3	31838	35537	111,6
Pokoje gościnne.....	3782	3302	87,3	13336	13386	100,4
Kwatery agroturystyczne.....	5902	6059	102,7	18796	19254	102,4
Inne obiekty.....	20183	19008	94,2	42534	38836	91,3

Wykorzystanie turystycznych obiektów noclegowych przez turystów zagranicznych

	Korzystający			Udzielone noclegi		
	2013	2014	2013=100	2013	2014	2013=100
OGÓŁEM.....	169533	168840	99,6	243281	249056	102,4
Obiekty hotelowe.....	159736	158436	99,2	211126	213486	101,1
Hotele.....	121258	115717	95,4	159459	157295	98,6
Motele.....	21644	26509	122,5	22282	27262	122,3
Pensjonaty.....	4845	5653	116,7	11433	12483	109,2
Inne obiekty hotelowe.....	11989	10557	88,1	17952	16446	91,6
Pozostałe obiekty	9797	10404	106,2	32155	35570	110,6
Schroniska młodzieżowe.....	24	31	129,2	101	124	122,8
Szkolne schroniska młodzieżowe.....	336	349	103,9	950	4127	434,4
Ośrodki wczasowe.....	1075	1610	149,8	8365	14228	170,1
Ośrodki szkoleniowo-wypoczynkowe	1936	3676	189,9	4200	6301	150,0
Zespoły domków turystycznych.....	1143	962	84,2	3647	3597	98,6
Kempingi.....	89	108	121,3	451	417	92,5
Pola biwakowe.....	1170	141	12,1	7525	334	4,4
Pokoje gościnne	169	164	97,0	892	343	38,5
Kwatery agroturystyczne	200	391	195,5	836	1653	197,7
Inne obiekty	3655	2972	81,3	5188	4446	85,7

Turyści zagraniczni najczęściej zatrzymywali się w hotelach, stanowiąc 68,5% ogółu obcokrajowców korzystających z bazy noclegowej znajdującej się na terenie województwa lubuskiego. W mniejszym zakresie korzystali oni z obiektów typowo wakacyjnych. Hotele wybierane przez obcokrajowców były najczęściej trzy- i czterogwiazdkowe (odpowiednio 68,1 tys. i 14,5 tys. osób), co stanowiło 58,9% i 12,5% ogółu turystów zagranicznych korzystających z bazy hotelowej. Polacy, preferując nieco odmienny standard, nocowali w hotelach trzygwiazdkowych w liczbie 71,1 tys. oraz w jednogwiazdkowych w liczbie 44,4 tys. osób, tj. odpowiednio: 34,7% i 21,7%. Nocleg w hotelach czterogwiazdkowych wybrało 36,4 tys. turystów rodzimych, tj. 17,8% ogółu Polaków nocujących w hotelach.

Najwięcej noclegów, spośród ogólnej liczby noclegów udzielonych w 2014 r., udzielono w lipcu – 215,5 tys. i w sierpniu – 206,3 tys., z tego turystom zagranicznym: w lipcu – 26,1 tys. i w sierpniu – 30,1 tys. noclegów.

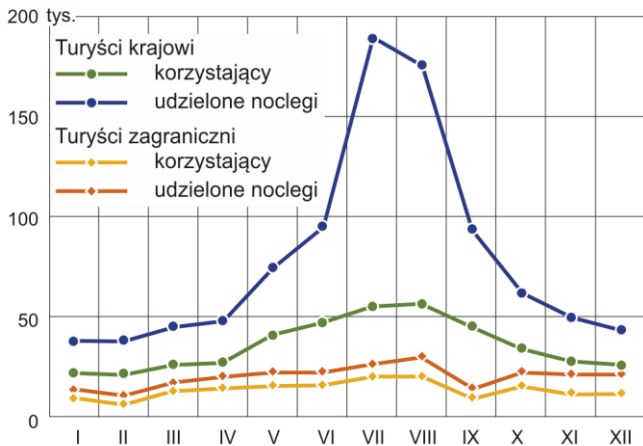
Największy (pięciokrotny) wzrost liczby udzielonych noclegów, w porównaniu do 2013 r., wystąpił w schroniskach, w pensjonatach odnotowano wzrost o 24,7%, na kempingach o 19,3%,

w ośrodkach szkoleniowo-wypoczynkowych o 18,6%, na polach biwakowych o 11,6%, w kwaterach agroturystycznych o 2,4%, w innych obiektach hotelowych o 1,4% i w pokojach gościnnych o 0,4%, natomiast najgłębszy spadek (spośród 8 obiektów, w których udzielono mniej noclegów niż przed rokiem) wystąpił w schroniskach młodzieżowych o 12,3% i w motelach o 9,0%.

Od stycznia do końca grudnia 2014 r. w obiektach hotelowych, czyli hotelach, motelach, pensjonatach i innych obiektach hotelowych, wynajęto 440,0 tys. pokoi, z tego 135,9 tys. turystom zagranicznym. Liczba wynajętych pokoi była o 1,4 tys. niższa niż w analogicznym okresie poprzedniego roku (spadek o 0,3%). Najwięcej pokoi wynajęto w hotelach – 309,9 tys. (w tym 100,7 tys. turystom zagranicznym), co stanowi 70,4% wszystkich pokoi wynajętych w obiektach hotelowych, o 1,5% mniej niż przed rokiem.

Wykorzystanie turystycznych obiektów noclegowych wyraża się stopniem wykorzystania miejsc noclegowych i stopniem wykorzystania pokoi w obiektach hotelowych (tj. procentowym udziałem liczby udzielonych noclegów do nominalnej liczby miejsc noclegowych oraz

Udzielone noclegi oraz turyści korzystający z noclegów w turystycznych obiektach noclegowych według miesięcy w 2014 r.

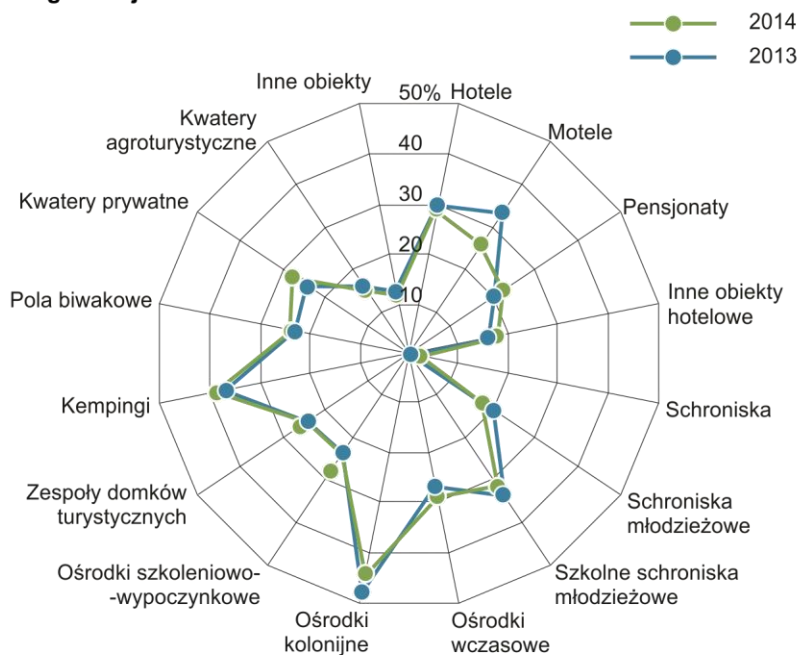


wynajętych pokoi – do nominalnej liczby pokoi w obiektach hotelowych). Stopień wykorzystania miejsc noclegowych, wynoszący przeciętnie 25,7%, wzrósł o 0,5 p. proc. w porównaniu z odnotowanym w 2013 r. Najwyższy wzrost stopnia wykorzystania miejsc noclegowych wystąpił w ośrodkach szkoleniowo-wypoczynkowych (o 4,4 p. proc.), a najniższy na polach biwakowych (wzrost o 0,7 p. proc.). Spadek stopnia wykorzystania miejsc noclegowych miał miejsce m.in. w: motelach (o 7,6 p. proc.),

ośrodkach kolonijnych (o 3,7 p. proc.), schroniskach młodzieżowych (o 2,7 p. proc.) i szkolnych schroniskach młodzieżowych (o 1,9 p. proc.). Wykorzystanie pokoi w obiektach hotelowych w ciągu 2014 r. wyniosło 32,6%, tj. o 0,1 p. proc. mniej w relacji do 2013 r. Największy stopień wykorzystania pokoi w hotelach, motelach, pensjonatach i innych obiektach hotelowych zanotowano sierpniu i we wrześniu – 40,0%, a najniższy w styczniu – 24,5%.

W 2014 r. przeciętny czas pobytu turysty w turystycznym obiekcie noclegowym wyniósł (podobnie jak w 2013 r.) 2 dni, tj. o niemal jeden dzień mniej niż wynosi średnia krajowa. Długość pobytu wynikała ze specyfiki obiektu. Turyści najdłużej przebywali w schroniskach – średnio 19,2 dnia, w szkolnych schroniskach młodzieżowych – 7,8 dnia (turyści zagraniczni – 11,8 dnia), w ośrodkach kolonijnych – 7,3 dnia, na kempingach i polach biwakowych – po 6,2 dnia (turyści zagraniczni odpowiednio – 3,9 i 2,4 dnia), w schroniskach młodzieżowych – 5,1 dnia (turyści zagraniczni – 4,0 dnia) w ośrodkach wczasowych – 4,1 dnia (turyści zagraniczni – 8,8 dnia). Najkrócej turyści przebywali w motelach – jeden dzień.

Stopień wykorzystania miejsc noclegowych w turystycznych obiektach noclegowych według rodzaju obiektu



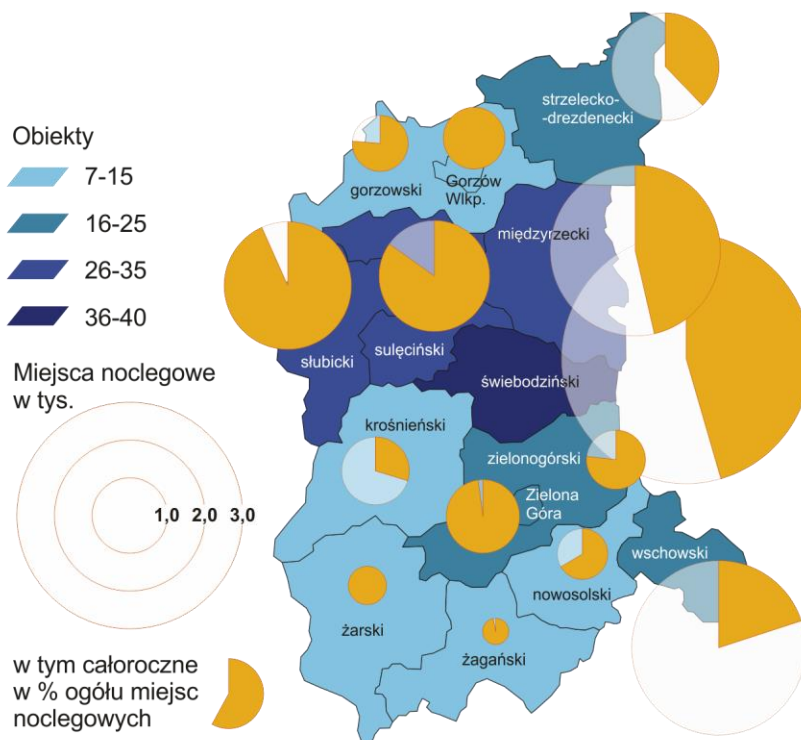
Pod względem rozwoju infrastruktury turystycznej województwo lubuskie jest niejednolite – charakteryzuje się znacznym stopniem koncentracji przestrzennej. Najwięcej (53,0%) turystycznych obiektów noclegowych prowadzi działalność w północnej i środkowej części województwa (wyjątek stanowi powiat wschowski). W lipcu 2014 r. (przy średniej liczbie 20 obiektów przypadających na jeden powiat) najczęściej turystycznych obiektów noclegowych zlokalizowanych było w powiecie świebodzińskim (40), międzyrzeckim (35), słubickim (28), sulęcińskim (26), wschowskim (25), oraz strzelecko-drezdeneckim (21), natomiast najmniej w powiecie żagańskim (7), w mieście Gorzów Wielkopolski (12) oraz w powiecie nowosolskim (13 obiektów). Powiaty o największej liczbie obiektów noclegowych, skupiały łącznie 12,5 tys. miejsc noclegowych (68,5% ogólnej liczby miejsc w województwie). Największą liczbę miejsc noclegowych spośród powiatów województwa lubuskiego miały w ofercie obiekty znajdujące się w powiecie świebodzińskim (18,2% wszystkich miejsc w województwie) oraz w powiatach wschowskim i międzyrzeckim (12,7% i 12,4%).

Najwyższymi wartościami wskaźnika gęstości bazy noclegowej wyróżniły się miasta na prawach powiatu: Zielona Góra i Gorzów Wlkp. (na 100 km² powierzchni przypadają odpowiednio 1688 i 953 miejsc noclegowych) oraz powiaty: wschowski (370) i świebodziński (354 miejsc noclegowych na 100 km²). Najmniej miejsc noclegowych w przeliczeniu na 100 km² było w powiecie żagańskim – 31.

W porównaniu do analogicznego okresu 2013 r., liczba miejsc noclegowych uległa zwiększeniu w pięciu powiatach (szczególnie w powiecie żagańskim – o 39,5%), w pozostałych powiatach odnotowano spadek liczby

Obiekty i miejsca noclegowe według powiatów w 2014 r.

Stan w dniu 31 VII

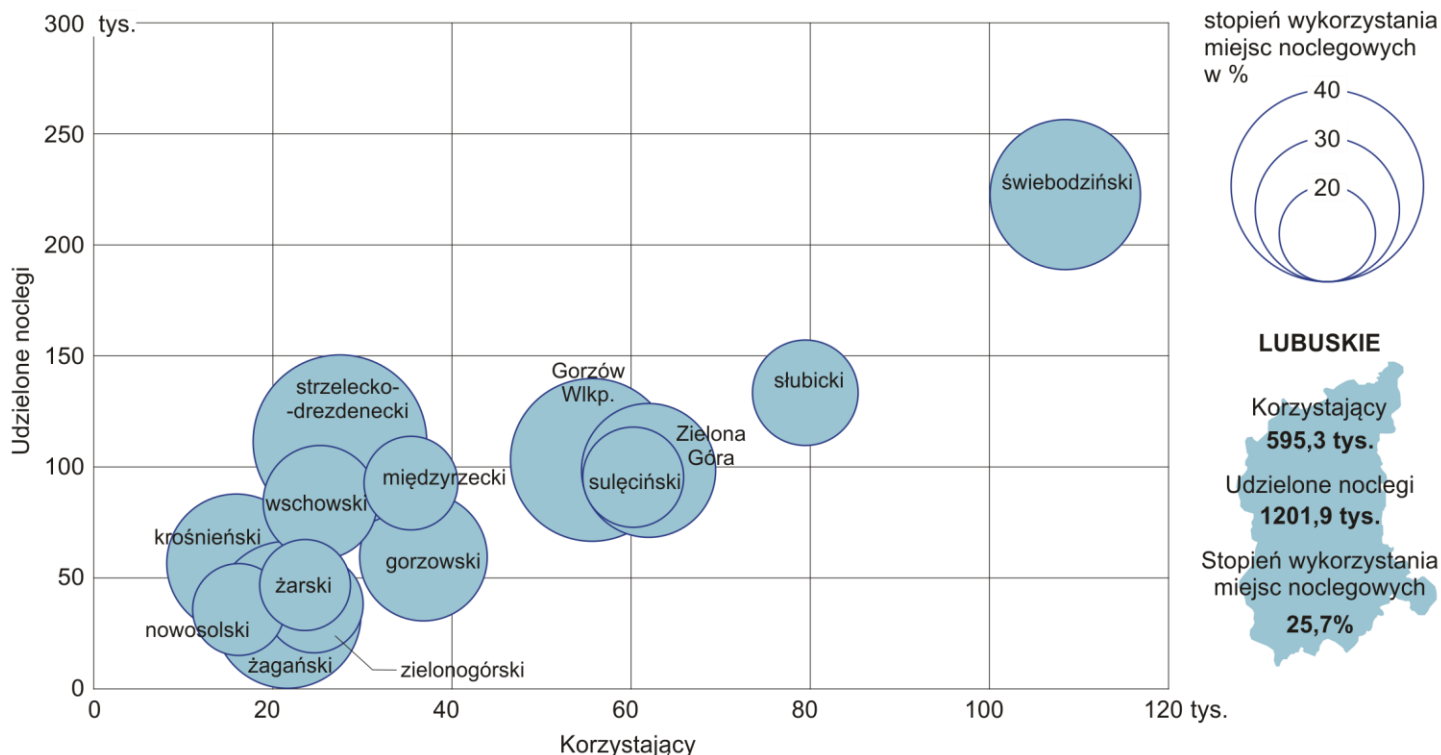


miejsc noclegowych, największy w powiecie krośnieńskim – o 16,5%.

W wyróżniających się pod względem bazy noclegowej powiatach, m.in. w: świebodzińskim, słubickim, sulęcińskim, międzyrzeckim, strzelecko-drezdeneckim i wschowskim w 2014 r. z noclegów skorzystało łącznie 337,5 tys. turystów (odpowiednio: 108,6 tys., 79,6 tys., 60,4 tys., 35,6 tys., 27,7 tys. i 25,5 tys.), którzy stanowili 56,7% ogółu turystów korzystających z noclegów w województwie. Znaczące zwiększenie liczby turystów korzystających z noclegów wystąpiło w powiecie żarskim (odnotowano wzrost o 13,1% w porównaniu z 2013 r.). Spadek korzystających miał miejsce w 8 powiatach, największy w nowosolskim – o 46,8%.

W 2014 r. najczęściej noclegów udzielono w powiecie świebodzińskim (222,7 tys.) oraz słubickim (133,0 tys.) i strzelecko-drezdeneckim (110,9 tys.), co stanowiło odpowiednio 18,5%, 11,1% i 9,2% ogólnej liczby noclegów udzielonych w województwie. Z najmniejszej liczby noclegów turyści skorzystali w powiecie żagańskim – 32,5 tys., tj. 2,7% ogólnej liczby.

Wykorzystanie turystycznych obiektów noclegowych według powiatów w 2014 r.



Obcokrajowcy najczęściej zatrzymywali się w obiektach noclegowych zlokalizowanych w powiecie świebodzińskim. W 2014 r. z noclegu w tym powiecie skorzystało 56,2 tys. turystów zagranicznych, tj. 33,3% ogółu turystów zagranicznych nocujących w lubuskich turystycznych obiektach noclegowych. Kolejne dwa powiaty (stubicki i sulęciński odwiedziło odpowiednio: 30,0 tys. (17,7%) i 18,4 tys. (10,9%) obcokrajowców. W Gorzowie Wlkp. zatrzymało się 7,8% ogólnej liczby cudzoziemców nocujących w Lubuskiem, a w mieście Zielona Góra odsetek ten wyniósł 6,9%.

Pod względem liczby noclegów udzielonych turystom zagranicznym przodowały powiaty: świebodziński i stubicki, w których na nocleg przyjęto odpowiednio 29,7% i 31,2% turystów zagranicznych z ogólnej liczby turystów nocujących w powiecie, przy średniej wartości w województwie 20,7%. W 3 powiatach na 100 udzielonych noclegów przypadało mniej niż 10 noclegów udzielonych turystom zagranicznym. Najniższy odsetek noclegów udzielonych obcokrajowcom był w powiecie wschowskim (2,4%) i strzelecko-drezdeneckim (3,6%).

TURYŚCI ZAGRANICZNI WEDŁUG MIEJSCA STAŁEGO ZAMIESZKANIA

W województwie lubuskim w 2014 r. 28,4% ogółu osób korzystających z usług noclegowej bazy turystycznej stanowili obcokrajowcy.

Najwięcej turystów zagranicznych odwiedzających województwo lubuskie przybyło z Europy – 166,5 tys. (55,0% to obywatele Unii Europejskiej), tj. o 0,5% mniej niż przed rokiem. Europejczycy stanowili 98,6% ogółu turystów zagranicznych (spadek o 0,1 p. proc. w porównaniu z 2013 r.). Mieszkańcy Europy odwiedzający w 2014 r. województwo lubuskie pochodzili głównie z Niemiec – 23,7% i Rosji – 21,5%. Wysoki był również odsetek turystów z Białorusi – 13,7%, Litwy – 9,9%, Ukrainy – 7,4% oraz z Łotwy – 6,0%. W województwie lubuskim gościli także turyści z Holandii (2,5%), Francji (2,0%) i Danii (1,7%). Ponadto w lubuskich turystycznych obiektach noclegowych przebywało m.in. 1,1 tys. turystów z Azji, 0,8 tys. – z Ameryki Północnej, 0,2 tys. – z Afryki, 0,2 tys. – z Australii i Oceanii i 0,1 tys. – z Ameryki Południowej i Środkowej.