

Koniunktura gospodarcza, opinie formułowane przez jednostki z siedzibą w województwie LUBUSKIM – sierpień 2025 r.

Pogłębione pytania o aktualne zagadnienia gospodarcze – oceny i oczekiwania

28.08.2025 r.

-1,7

Wskaźnik ogólnego klimatu koniunktury gospodarczej w przetwórstwie przemysłowym

W sierpniu br. wskaźnik ogólnego klimatu koniunktury we wszystkich badanych obszarach gospodarki sygnalizuje poprawę koniunktury gospodarczej. W porównaniu z lipcem br. największy wzrost wskaźnika (o 15,1) odnotowano w sekcji zakwaterowanie i gastronomia. Natomiast najmniejszą poprawę zaobserwowano w handlu detalicznym – wartość wskaźnika wzrosła o 2,7 w skali miesiąca. Jednostki zajmujące się zakwaterowaniem i gastronomią oceniają

koniunkturę najbardziej korzystnie (plus 13,7), a wartość wskaźnika jest powyżej średniej długookresowej (minus 2,4). Najbardziej pesymistyczne oceny formułują podmioty z sekcji budownictwo (minus 7,1), ale wartość wskaźnika ogólnego klimatu koniunktury jest powyżej średniej długookresowej (minus 9,9).

Do badania za bieżący miesiąc – odpowiedzi udzielane w okresie od 1 do 10 dnia bm. – dołączono moduł pytań dotyczących inwestycji (wyniki w tablicy 2).

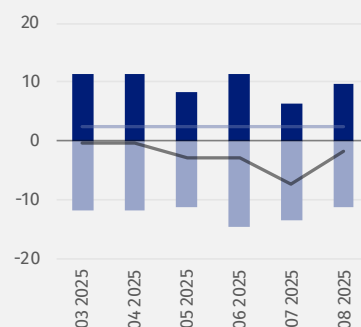
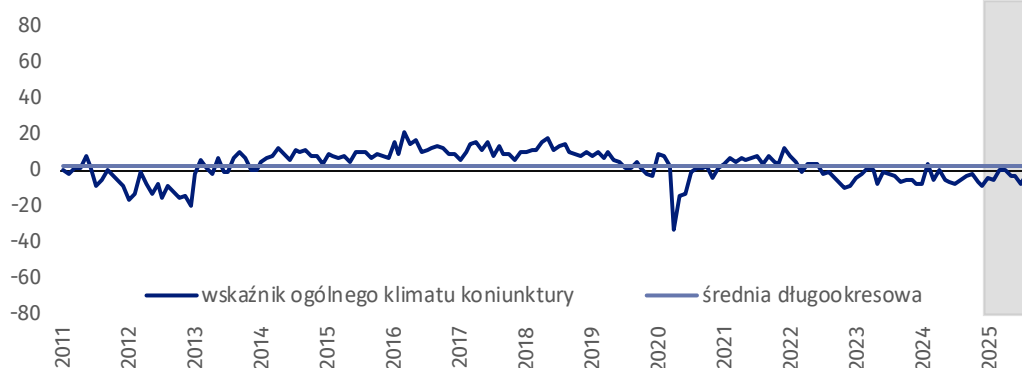
Wskaźnik ogólnego klimatu koniunktury i jego składowe w ostatnich sześciu miesiącach



Przetwórstwo przemysłowe (wykres 1)

Wskaźnik ogólnego klimatu koniunktury kształtuje się na poziomie minus 1,7 (przed miesiącem minus 7,4).

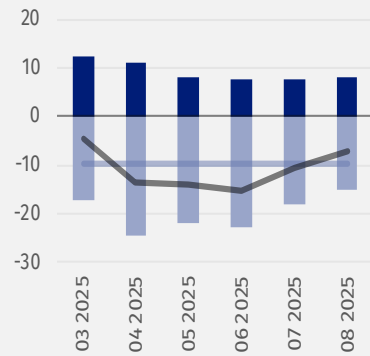
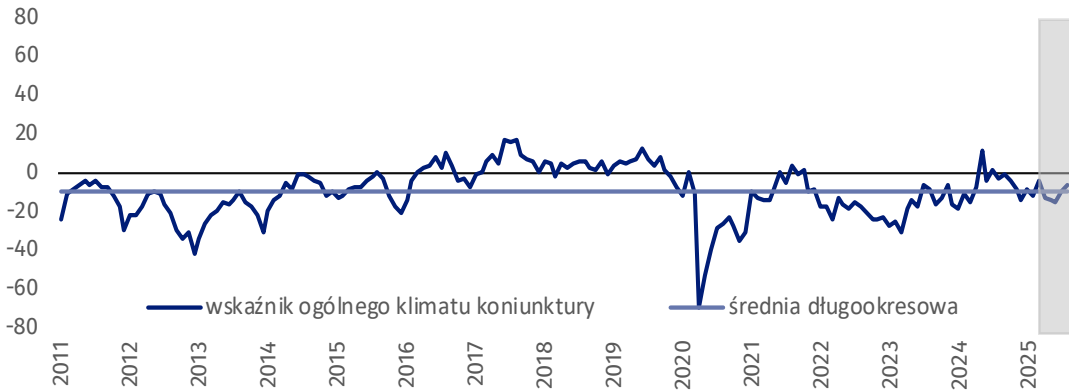
■ Pogorszenie
■ Poprawa
— średnia długookresowa
— wskaźnik ogólnego klimatu koniunktury





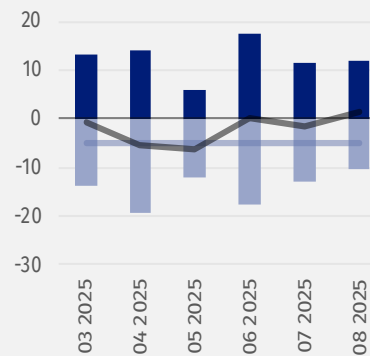
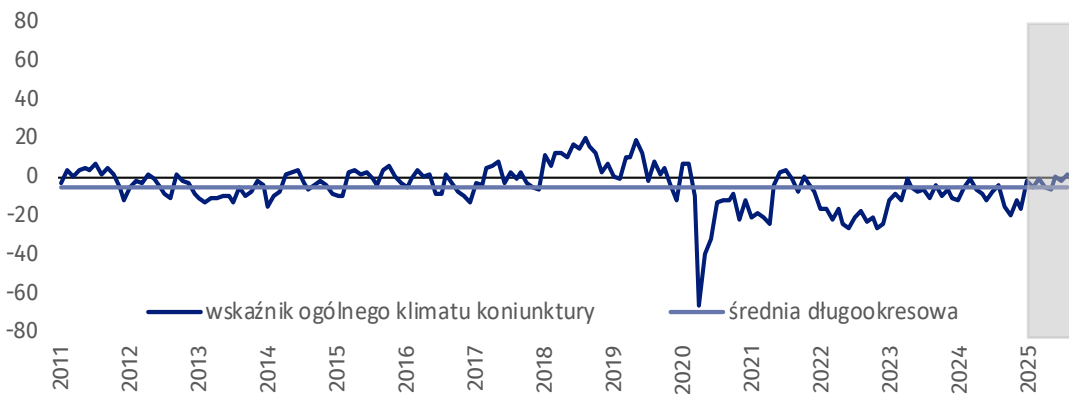
Budownictwo (wykres 2)

W sierpniu br. wskaźnik ogólnego klimatu koniunktury kształtuje się na poziomie minus 7,1 (w lipcu minus 10,5).



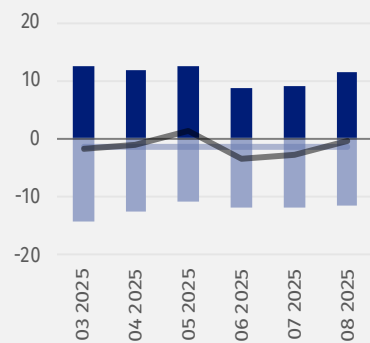
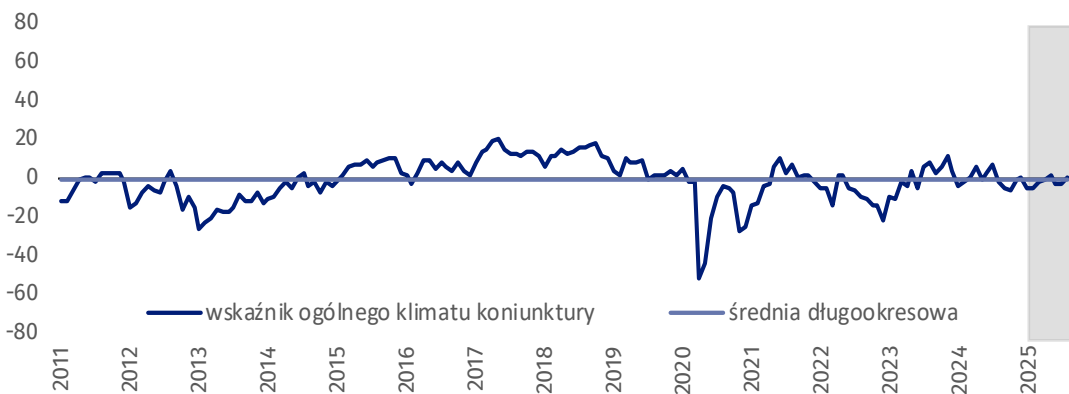
Handel hurtowy (wykres 3)

W sierpniu br. wskaźnik ogólnego klimatu koniunktury kształtuje się na poziomie plus 1,5 (przed miesiącem minus 1,7).



Handel detaliczny (wykres 4)

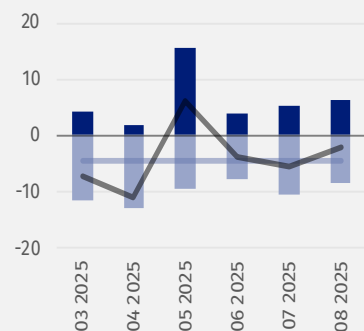
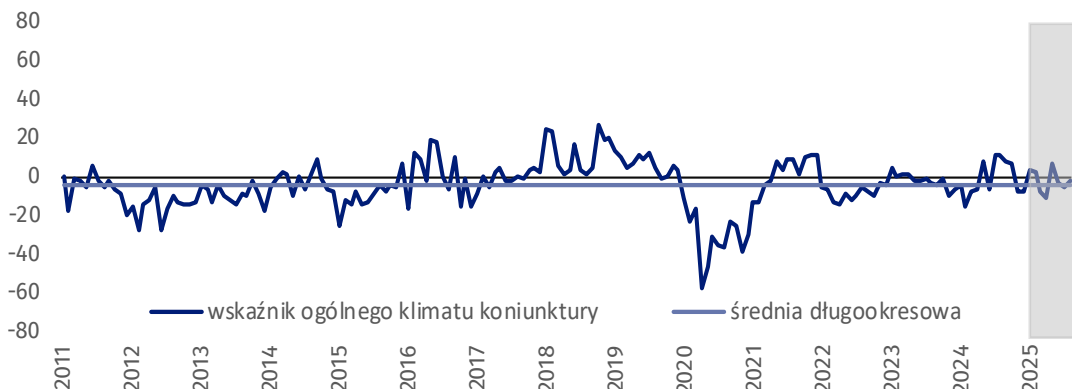
W bieżącym miesiącu wskaźnik ogólnego klimatu koniunktury kształtuje się na poziomie minus 0,2 (w lipcu minus 2,9).





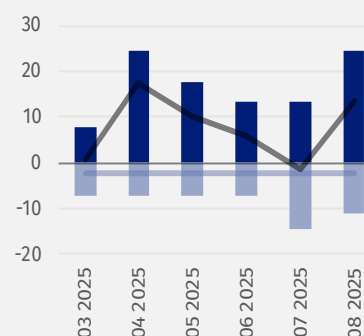
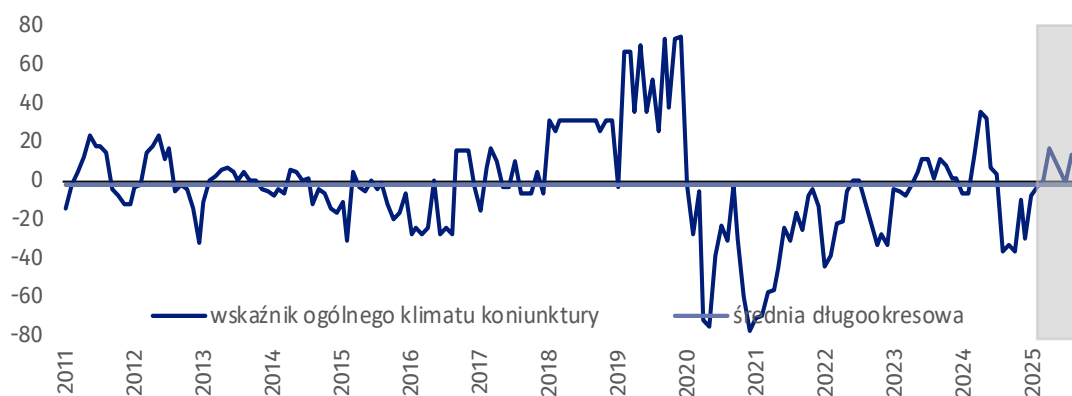
Transport i gospodarka magazynowa (wykres 5)

W sierpniu br. wskaźnik ogólnego klimatu koniunktury kształtuje się na poziomie minus 2,0 (przed miesiącem minus 5,4).



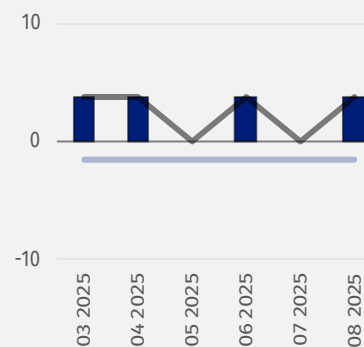
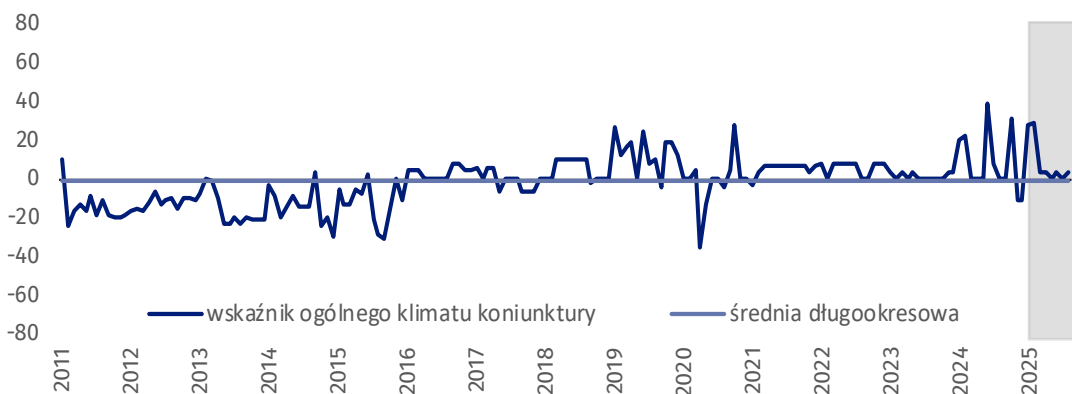
Zakwaterowanie i gastronomia (wykres 6)

W bieżącym miesiącu wskaźnik ogólnego klimatu koniunktury kształtuje się na poziomie plus 13,7 (w lipcu minus 1,4).



Informacja i komunikacja (wykres 7)

Wskaźnik ogólnego klimatu koniunktury kształtuje się na poziomie plus 3,7 (w lipcu 0,0).



Tablica 1. Wskaźniki ogólnego klimatu koniunktury według rodzaju działalności






WYSZCZEGÓLNIENIE		Analogiczny miesiąc ubiegłego roku	Ubiegły miesiąc	Bieżący miesiąc	Średnia długookresowa
Przetwórstwo przemysłowe 	wskaźnik ogólnego klimatu koniunktury	-5,3	-7,4	-1,7	2,4
	składowa "diagnostyczna" wskaźnika	-5,4	-6,6	-3,4	0,3
	składowa "prognostyczna" wskaźnika	-5,1	-8,2	0,0	4,5
Budownictwo 	wskaźnik ogólnego klimatu koniunktury	-3,7	-10,5	-7,1	-9,9
	składowa "diagnostyczna" wskaźnika	7,3	-14,2	-11,7	-10,9
	składowa "prognostyczna" wskaźnika	-14,7	-6,7	-2,5	-8,9
Handel hurtowy 	wskaźnik ogólnego klimatu koniunktury	-4,3	-1,7	1,5	-5,2
	składowa "diagnostyczna" wskaźnika	1,9	14,5	15,2	0,4
	składowa "prognostyczna" wskaźnika	-10,5	-17,9	-12,2	-10,7
Handel detaliczny 	wskaźnik ogólnego klimatu koniunktury	-2,3	-2,9	-0,2	-1,3
	składowa "diagnostyczna" wskaźnika	1,3	1,6	3,1	5,1
	składowa "prognostyczna" wskaźnika	-5,8	-7,3	-3,5	-7,7
Transport i gospodarka magazynowa 	wskaźnik ogólnego klimatu koniunktury	11,3	-5,4	-2,0	-4,4
	składowa "diagnostyczna" wskaźnika	28,0	0,9	-5,6	1,4
	składowa "prognostyczna" wskaźnika	-5,4	-11,7	1,6	-10,1
Zakwaterowanie i gastronomia 	wskaźnik ogólnego klimatu koniunktury	-36,6	-1,4	13,7	-2,4
	składowa "diagnostyczna" wskaźnika	-0,3	19,0	26,3	-5,8
	składowa "prognostyczna" wskaźnika	-72,8	-21,8	1,0	1,1
Informacja i komunikacja 	wskaźnik ogólnego klimatu koniunktury	0,0	0,0	3,7	-1,6
	składowa "diagnostyczna" wskaźnika	0,0	0,0	7,4	2,0
	składowa "prognostyczna" wskaźnika	0,0	0,0	0,0	-5,2

Pogłębione pytania o aktualne zagadnienia gospodarcze – oceny i oczekiwania

Badanie zostało przeprowadzone od 1 do 10 dnia bieżącego miesiąca na próbie jednostek przemysłowych, budowlanych, handlowych i usługowych. Odpowiedzi na cały dodatkowy blok pytań są udzielane na zasadzie dobrowolności. W poniższej tabelicy we wszystkich pytaniach prezentowany jest ważony procent odpowiedzi respondentów na dany wariant. Dane zostały zagregowane zgodnie z metodologią agregacji (ważenia) stosowaną standardowo w badaniu koniunktury gospodarczej.

W przypadku pytań wielokrotnego wyboru (tj. w przypadku, gdy respondent może zaznaczyć więcej niż jedną odpowiedź) suma wszystkich wariantów odpowiedzi może być różna od 100%. W przypadku pytań z możliwością zaznaczenia tylko jednej odpowiedzi suma wynosi 100%.

Tablica 2. Pogłębione pytania o aktualne zagadnienia gospodarcze

Pytania					
	Przetwórstwo przemysłowe	Budownictwo	Handel hurtowy	Handel detaliczny	Usługi
INWESTYCJE					
1. Jakie są aktualne przewidywania, co do poziomu inwestycji Państwa firmy w 2025 r. w odniesieniu do inwestycji zrealizowanych w 2024 r.:					
spadek poziomu inwestycji	43,2	32,3	11,9	40,5	29,2
znaczący	23,3	15,5	3,0	21,2	16,8
nieznaczny	19,9	16,8	8,9	19,3	12,4
utrzymanie poziomu inwestycji	41,1	61,4	85,8	36,3	56,2
wzrost poziomu inwestycji	15,7	6,3	2,3	23,2	14,6
nieznaczny	11,1	5,3	2,3	7,6	12,2
znaczący	4,6	1,0	0,0	15,6	2,4
2. Jakie są główne kierunki inwestowania Państwa firmy w bieżącym roku?					
procesy organizacyjne / biznesowe	15,5	5,0	0,0	4,7	8,7
szkolenie pracowników	22,5	6,4	1,5	6,9	15,2
autorskie prawa majątkowe, prawa pokrewne, licencje i koncesje (w tym programy komputerowe)	5,3	1,0	0,0	2,0	2,3
sprzęt komputerowy i telekomunikacyjny	14,0	9,6	4,5	10,1	14,3
B+R (badania + rozwój)	3,2	0,0	0,0	0,0	0,7
maszyny, urządzenia techniczne i narzędzia	69,7	33,1	6,7	15,5	27,9
grunty, budynki i budowle	8,7	4,0	8,9	31,3	8,7
środki transportu	7,6	25,7	3,7	11,3	15,1
brak planów inwestycyjnych	17,1	54,6	77,3	38,2	33,1
3. Które z poniższych barier w największym stopniu wpływają na skalę inwestycji Państwa firmy w bieżącym roku?					
wysokie koszty realizacji inwestycji	40,0	46,1	25,5	45,6	50,8
trudności w pozyskaniu zewnętrznych źródeł finansowania	7,6	24,6	15,9	9,3	24,5
długotrwałe procedury uzyskania zgody na inwestycje	12,9	19,7	12,9	4,6	12,6
problemy z zatrudnieniem pracowników	10,1	31,2	4,5	9,5	16,0
zerwane łańcuchy dostaw	2,9	4,6	0,0	1,1	0,7
wysoka inflacja	14,7	22,4	7,5	8,4	11,9
niejasne, niespójne i niestabilne przepisy prawne	19,9	29,7	43,3	14,2	32,4
niepewna sytuacja makroekonomiczna	41,7	32,7	25,6	14,5	25,2
niedostateczny popyt na produkty / usługi oferowane przez firmę	33,2	31,2	11,9	17,5	19,2
brak barier	18,0	9,0	21,1	24,2	12,8
4. Jak bieżące zmiany sytuacji Państwa firmy oraz otoczenia rynkowego wpływają na skłonność do podejmowania inwestycji?					
pozytywny	4,2	3,5	0,0	16,7	7,1
neutralny	66,0	56,5	91,1	57,7	73,8
negatywny	29,8	40,0	8,9	25,6	19,1

W przypadku cytowania danych Głównego Urzędu Statystycznego prosimy o zamieszczenie informacji: „Źródło danych GUS”, a w przypadku publikowania obliczeń dokonanych na danych opublikowanych przez GUS prosimy o zamieszczenie informacji: „Opracowanie własne na podstawie danych GUS”.

Opracowanie merytoryczne:
Urząd Statystyczny w Zielonej Górze

p.o. Dyrektora Robert Wróbel

Tel: 68 322 31 12


Rozpowszechnianie:
Wydział Współpracy z Mediami

Tel. komórkowy: +48 695 255 032


Tel. stacjonarne: +48 22 608 38 04, +48 22 449 41 45,
+48 22 608 30 09

e-mail: obslugaprasowa@stat.gov.pl


 www.stat.gov.pl

 @GUS_STAT

 @GlownyUrzadStatystyczny

 gus_stat

 glownyurządstatystycznygus

 glownyurządstatystyczny

Powiązane opracowania

[Koniunktura gospodarcza w przetwórstwie przemysłowym, budownictwie, handlu i usługach](#)

Informacje sygnałne – opinie formułowane przez jednostki z siedzibą w danym województwie dostępne na stronach Urzędów Statystycznych

[Badanie koniunktury gospodarczej – zeszyt metodologiczny](#)

Temat dostępny w bazach danych

[Dziedzinowa Baza Wiedzy Koniunktura Gospodarcza](#)

[Bank Danych Makroekonomicznych \(BDM\)](#)

Ważniejsze pojęcia dostępne w słowniku

[Koniunktura gospodarcza](#)