

# Koniunktura gospodarcza, opinie formułowane przez jednostki z siedzibą w województwie KUJAWSKO-POMORSKIM – wrzesień 2025 r.

Pogłębione pytania o aktualne zagadnienia gospodarcze – oceny i oczekiwania

29.09.2025 r.

**-6,3**

Wskaźnik ogólnego klimatu koniunktury gospodarczej w przetwórstwie przemysłowym

We wrześniu br. wskaźnik ogólnego klimatu koniunktury w większości badanych obszarów gospodarki sygnalizuje stabilizację lub pogorszenie koniunktury gospodarczej w stosunku do poprzedniego miesiąca. Największy spadek wskaźnika (o 4,9) odnotowano w budownictwie. Natomiast zauważalna poprawa koniunktury wystąpiła jedynie w transporcie i gospodarce magazynowej, wzrost wskaźnika ogólnego klimatu koniunktury o 5,5 w porównaniu

z sierpniem br. Mimo to podmioty z tej sekcji formułują najbardziej pesymistyczne oceny (minus 13,9), a wartość wskaźnika jest poniżej średniej długookresowej (minus 6,5). Jednostki zajmujące się zakwaterowaniem i gastronomią oceniają koniunkturę najbardziej korzystnie (plus 9,6), a wartość wskaźnika jest powyżej średniej długookresowej (minus 5,2).

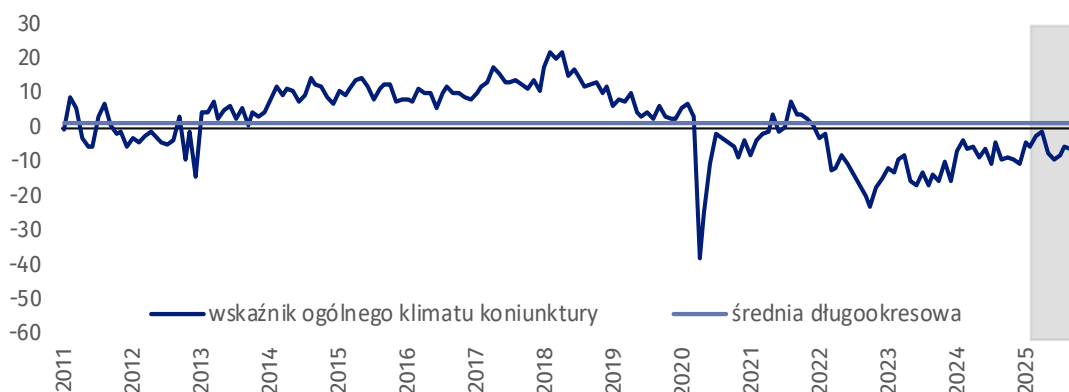
Do badania za bieżący miesiąc – odpowiedzi udzielane w okresie od 1 do 10 dnia bm. – dołączono moduł pytań dotyczących rynku pracy (wyniki w tablicy 2)

Wskaźnik ogólnego klimatu koniunktury i jego składowe w ostatnich sześciu miesiącach

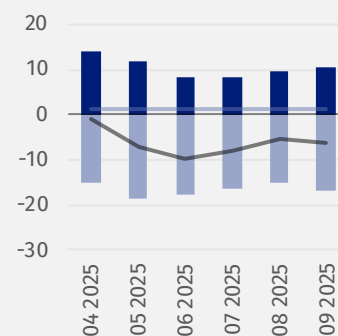


## Przetwórstwo przemysłowe (wykres 1)

Wskaźnik ogólnego klimatu koniunktury kształtuje się na poziomie minus 6,3 (przed miesiącem minus 5,4).



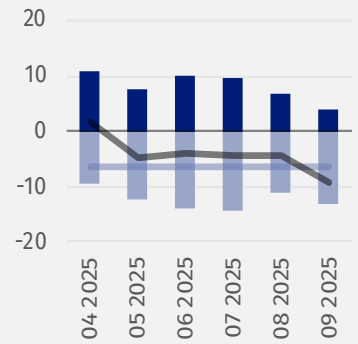
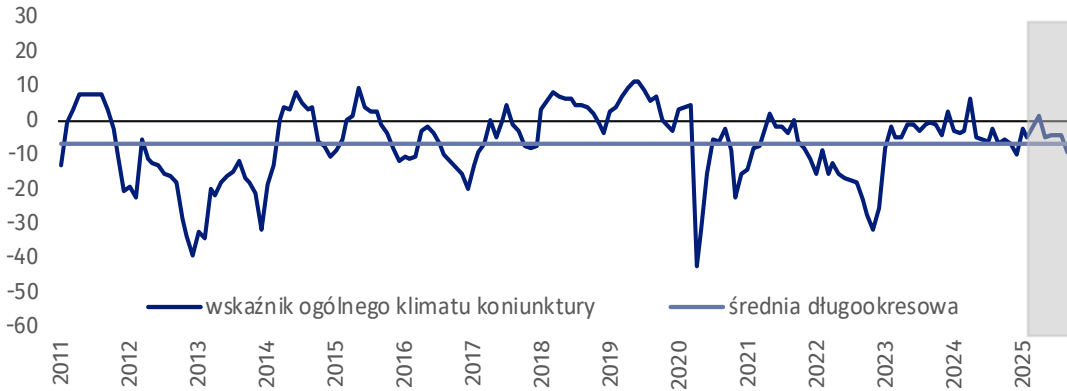
■ Pogorszenie  
■ Poprawa  
— średnia długookresowa  
— wskaźnik ogólnego klimatu koniunktury





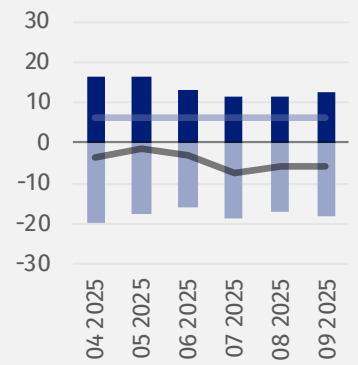
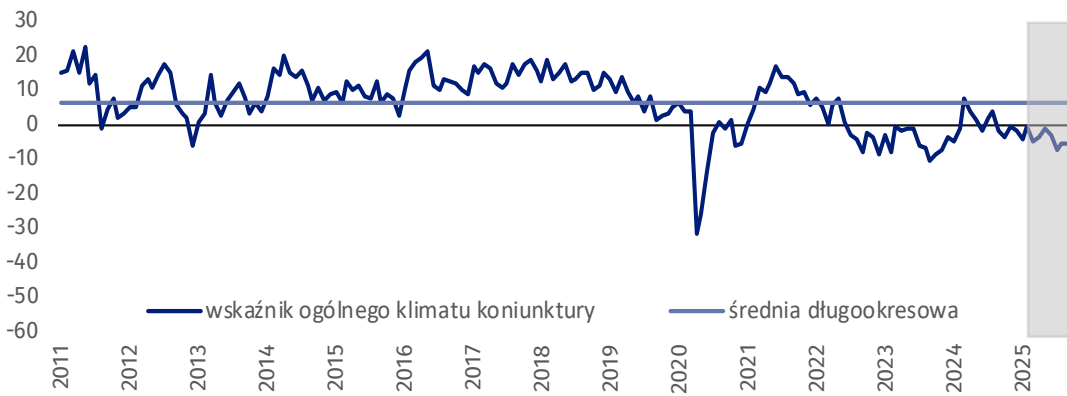
### Budownictwo (wykres 2)

We wrześniu br. wskaźnik ogólnego klimatu koniunktury kształtuje się na poziomie minus 9,3 (w sierpniu minus 4,4).



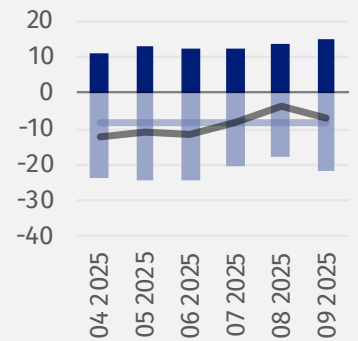
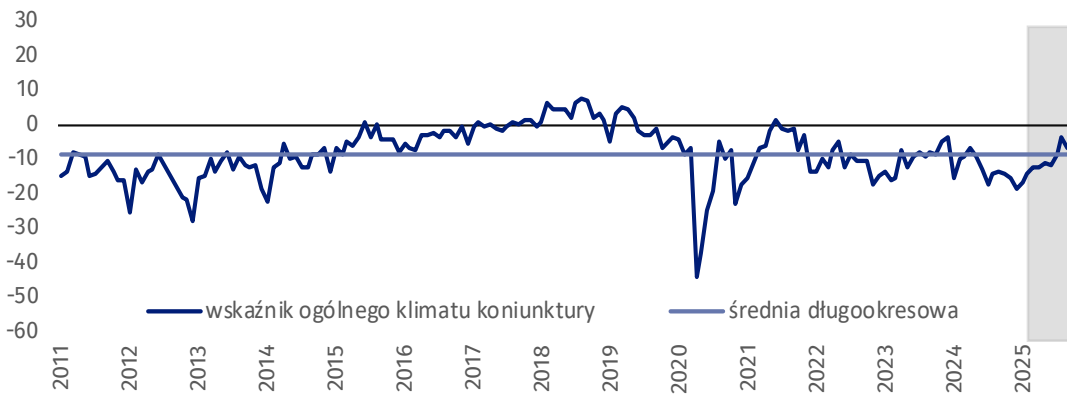
### Handel hurtowy (wykres 3)

We wrześniu br. wskaźnik ogólnego klimatu koniunktury kształtuje się na poziomie minus 5,6 (przed miesiącem minus 5,7).



### Handel detaliczny (wykres 4)

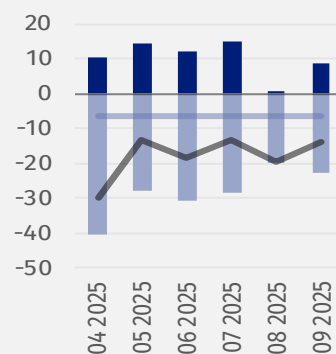
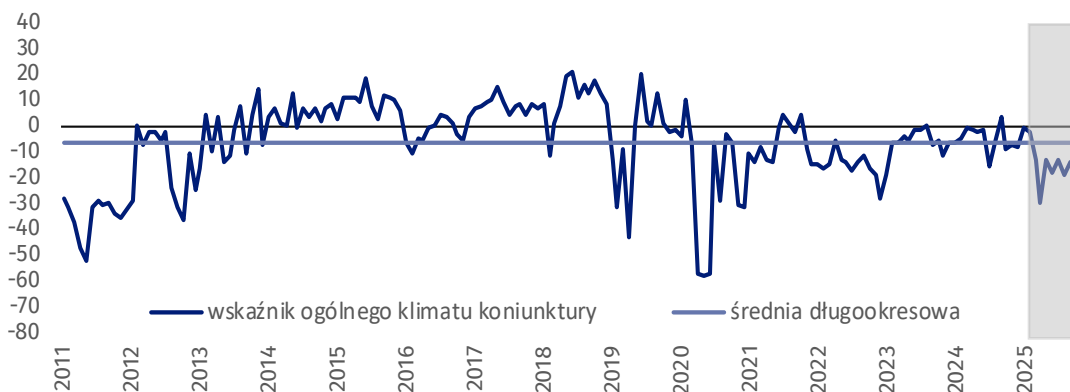
W bieżącym miesiącu wskaźnik ogólnego klimatu koniunktury kształtuje się na poziomie minus 7,1 (w sierpniu minus 3,8).





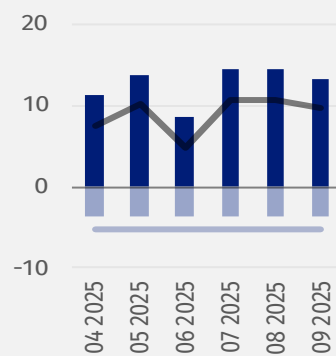
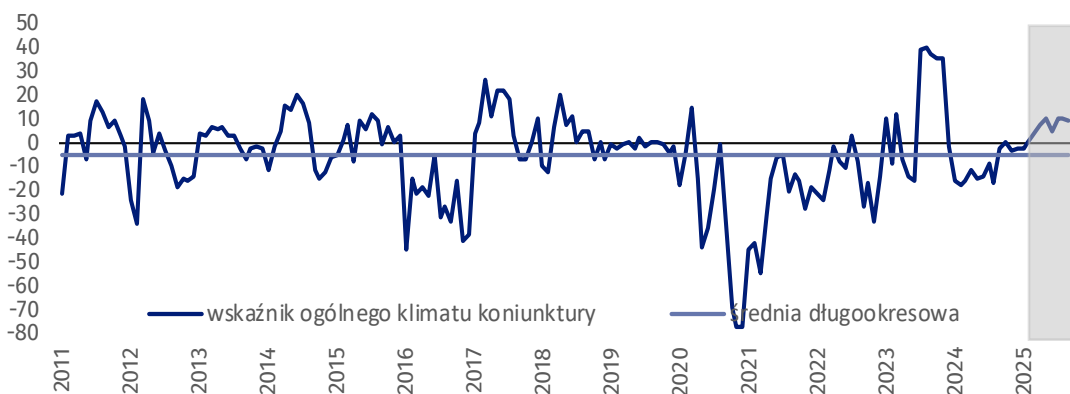
### Transport i gospodarka magazynowa (wykres 5)

We wrześniu br. wskaźnik ogólnego klimatu koniunktury kształtuje się na poziomie minus 13,9 (przed miesiącem minus 19,4).



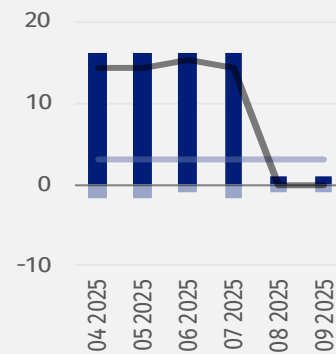
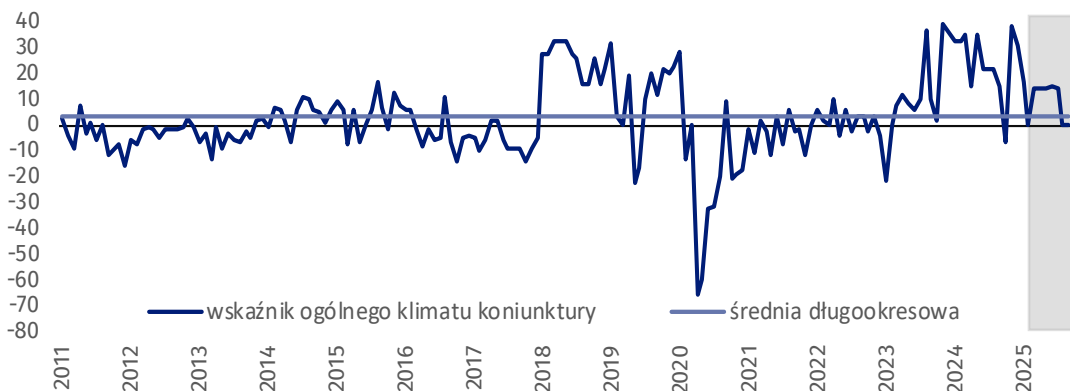
### Zakwaterowanie i gastronomia (wykres 6)

W bieżącym miesiącu wskaźnik ogólnego klimatu koniunktury kształtuje się na poziomie plus 9,6 (w sierpniu plus 10,8).



### Informacja i komunikacja (wykres 7)

Wskaźnik ogólnego klimatu koniunktury kształtuje się na poziomie 0,0 (w sierpniu 0,0).



**Tablica 1. Wskaźniki ogólnego klimatu koniunktury według rodzaju działalności**






WYSZCZEGÓLNIENIE		Analogiczny miesiąc ubiegłego roku	Ubiegły miesiąc	<b>Bieżący miesiąc</b>	Średnia długo-okresowa
<b>Przetwórstwo przemysłowe</b> 	wskaźnik ogólnego klimatu koniunktury	-9,2	-5,4	<b>-6,3</b>	1,4
	składowa "diagnostyczna" wskaźnika	-12,0	-9,0	<b>-12,1</b>	1,7
	składowa "prognostyczna" wskaźnika	-6,3	-1,7	<b>-0,5</b>	1,1
<b>Budownictwo</b> 	wskaźnik ogólnego klimatu koniunktury	-6,9	-4,4	<b>-9,3</b>	-6,6
	składowa "diagnostyczna" wskaźnika	-2,7	-4,0	<b>-10,1</b>	-6,6
	składowa "prognostyczna" wskaźnika	-11,1	-4,7	<b>-8,4</b>	-6,5
<b>Handel hurtowy</b> 	wskaźnik ogólnego klimatu koniunktury	-2,1	-5,7	<b>-5,6</b>	6,3
	składowa "diagnostyczna" wskaźnika	0,6	-4,6	<b>-4,1</b>	16,4
	składowa "prognostyczna" wskaźnika	-4,7	-6,7	<b>-7,1</b>	-3,8
<b>Handel detaliczny</b> 	wskaźnik ogólnego klimatu koniunktury	-14,0	-3,8	<b>-7,1</b>	-8,5
	składowa "diagnostyczna" wskaźnika	-15,5	-2,0	<b>-7,0</b>	-5,7
	składowa "prognostyczna" wskaźnika	-12,5	-5,6	<b>-7,1</b>	-11,2
<b>Transport i gospodarka magazynowa</b> 	wskaźnik ogólnego klimatu koniunktury	3,3	-19,4	<b>-13,9</b>	-6,5
	składowa "diagnostyczna" wskaźnika	-7,9	-19,6	<b>-9,8</b>	-6,8
	składowa "prognostyczna" wskaźnika	14,5	-19,1	<b>-17,9</b>	-6,2
<b>Zakwaterowanie i gastronomia</b> 	wskaźnik ogólnego klimatu koniunktury	-2,6	10,8	<b>9,6</b>	-5,2
	składowa "diagnostyczna" wskaźnika	-2,6	5,4	<b>10,3</b>	-5,4
	składowa "prognostyczna" wskaźnika	-2,5	16,2	<b>8,8</b>	-4,9
<b>Informacja i komunikacja</b> 	wskaźnik ogólnego klimatu koniunktury	15,0	0,0	<b>0,0</b>	3,2
	składowa "diagnostyczna" wskaźnika	45,1	0,0	<b>0,0</b>	14,9
	składowa "prognostyczna" wskaźnika	-15,1	0,0	<b>0,0</b>	-8,6

# Pogłębione pytania o aktualne zagadnienia gospodarcze – oceny i oczekiwania

Badanie zostało przeprowadzone od 1 do 10 dnia bieżącego miesiąca na próbie jednostek przemysłowych, budowlanych, handlowych i usługowych. Odpowiedzi na cały dodatkowy blok pytań są udzielane na zasadzie dobrowolności. W poniższej tabelicy we wszystkich pytaniach prezentowany jest ważony procent odpowiedzi respondentów na dany wariant. Dane zostały zagregowane zgodnie z metodologią agregacji (ważenia) stosowaną standardowo w badaniu koniunktury gospodarczej.

W przypadku pytań wielokrotnego wyboru (tj. w przypadku, gdy respondent może zaznaczyć więcej niż jedną odpowiedź) suma wszystkich wariantów odpowiedzi może być różna od 100%. W przypadku pytań z możliwością zaznaczenia tylko jednej odpowiedzi suma wynosi 100%.

**Tablica 2. Pogłębione pytania o aktualne zagadnienia gospodarcze**

Pytania	 Przetwórstwo przemysłowe	 Budownictwo	 Handel hurtowy	 Handel detaliczny	 Usługi
<b>RYNEK PRACY</b>					
<b>1. Czy zamierzają Państwo w najbliższych trzech miesiącach:</b>					
<b>w przypadku pracowników relatywnie łatwych do zastąpienia – w porównaniu z aktualną sytuacją:</b>					
zwiększyć zatrudnienie	8,6	1,2	11,3	0,9	2,1
utrzymać zatrudnienie	79,9	86,5	82,9	81,1	76,8
ograniczyć zatrudnienie	11,5	12,3	5,8	18,0	21,1
<b>w przypadku pracowników relatywnie trudnych do zastąpienia – w porównaniu z aktualną sytuacją:</b>					
zwiększyć zatrudnienie	11,4	3,9	5,6	0,9	0,7
utrzymać zatrudnienie	84,1	93,7	90,4	85,3	81,1
ograniczyć zatrudnienie	4,5	2,4	4,0	13,8	18,2
<b>2. Które z poniższych czynników i w jakim stopniu wpłyną na poziom wynagrodzenia pracowników w Państwa firmie w najbliższych trzech miesiącach:</b>					
<b>w istotnym stopniu</b>					
utrzymanie realnej wartości wynagrodzeń (podwyżki inflacyjne)	43,3	31,8	38,8	38,3	51,7
sytuacja finansowa firmy	69,9	65,0	69,8	54,4	51,3
utrzymanie konkurencyjnych płac	38,8	22,8	17,1	31,7	36,7
inne	10,2	21,7	16,4	10,6	11,3
<b>w małym stopniu/brak wpływu</b>					
utrzymanie realnej wartości wynagrodzeń (podwyżki inflacyjne)	33,7	42,6	40,2	36,2	32,6
sytuacja finansowa firmy	18,9	22,6	25,0	34,7	23,3
utrzymanie konkurencyjnych płac	38,6	46,3	42,4	29,5	19,6
inne	40,6	25,5	33,0	36,0	34,9
<b>3. W jakim stopniu Państwa decyzje w zakresie zatrudnienia i wynagrodzeń w najbliższych trzech miesiącach oparte są:</b>					
<b>w istotnym stopniu</b>					
na podstawie bieżących danych	73,4	67,9	74,8	58,4	47,8
na podstawie oczekiwań dotyczących zmian jakie mogą nastąpić w długim okresie (rok)	43,5	35,8	28,3	30,7	47,4
<b>w małym stopniu/brak wpływu</b>					
na podstawie bieżących danych	25,8	31,5	25,2	41,3	52,0
na podstawie oczekiwań dotyczących zmian jakie mogą nastąpić w długim okresie (rok)	54,0	63,7	70,2	66,4	50,9

W przypadku cytowania danych Głównego Urzędu Statystycznego prosimy o zamieszczenie informacji: „Źródło danych GUS”, a w przypadku publikowania obliczeń dokonanych na danych opublikowanych przez GUS prosimy o zamieszczenie informacji: „Opracowanie własne na podstawie danych GUS”.

Opracowanie merytoryczne:  
**Urząd Statystyczny w Zielonej Górze**

**p.o. Dyrektora Robert Wróbel**

Tel: 68 322 31 12


Rozpowszechnianie:  
**Wydział Współpracy z Mediami**

Tel. komórkowy: +48 695 255 032


Tel. stacjonarne: +48 22 608 38 04, +48 22 449 41 45,  
+48 22 608 30 09

**e-mail: [obslugaprasowa@stat.gov.pl](mailto:obslugaprasowa@stat.gov.pl)**


 [www.stat.gov.pl](http://www.stat.gov.pl)

 @GUS\_STAT

 @GlownyUrzadStatystyczny

 gus\_stat

 glownyurządstatystycznygus

 glownyurządstatystyczny

#### **Powiązane opracowania**

[Koniunktura gospodarcza w przetwórstwie przemysłowym, budownictwie, handlu i usługach](#)

Informacje sygnałne – opinie formułowane przez jednostki z siedzibą w danym województwie dostępne na stronach Urzędów Statystycznych

[Badanie koniunktury gospodarczej – zeszyt metodologiczny](#)

#### **Temat dostępny w bazach danych**

[Dziedzinowa Baza Wiedzy Koniunktura Gospodarcza](#)

[Bank Danych Makroekonomicznych \(BDM\)](#)

#### **Ważniejsze pojęcia dostępne w słowniku**

[Koniunktura gospodarcza](#)