

## Wyniki finansowe przedsiębiorstw<sup>1</sup> w 1 kwartale 2025 r.

05.06.2025 r.

# 44,2 mld zł

Wynik finansowy netto

W 1 kwartale 2025 r. przychody ogółem badanych przedsiębiorstw wyniosły 1 272,9 mld zł, a koszty ich uzyskania 1 217,2 mld zł. Wynik finansowy netto ukształtował się na poziomie 44,2 mld zł.

### Podstawowe dane o badanych przedsiębiorstwach prowadzących księgi rachunkowe o liczbie pracujących 50 i więcej osób w 1 kwartale 2025 r.

W badanej w 1 kwartale 2025 r. populacji 17 202 przedsiębiorstw prowadzących księgi rachunkowe, największą liczebnie grupę (77,5%) stanowiły jednostki średnie, tj. o liczbie pracujących 50–249 osób, a jednostki duże (250 i więcej pracujących) – 22,5%. Według stanu na 31 marca 2025 r., w przedsiębiorstwach objętych badaniem pracowało 4 813,8 tys. osób. Podmioty duże były miejscem pracy dla 69,9% ogółu pracujących, średnie – dla 30,1%. Przeciętna liczba pracujących w badanym podmiocie prowadzącym księgi rachunkowe o liczbie pracujących 50 i więcej osób wynosiła 280 osób (w podmiocie dużym – 869 osób, a w średnim – 109 osób).

Przychody ogółem badanych podmiotów wyniosły 1 272,9 mld zł. W ich strukturze przychody ze sprzedaży produktów (wyrobów i usług) stanowiły 60,2%, a przychody ze sprzedaży towarów i materiałów – 36,6%. Pozostałe przychody operacyjne oraz przychody finansowe miały udział po 1,6% w przychodach ogółem. Przychody ogółem uzyskane przez przedsiębiorstwa duże wyniosły 917,5 mld zł i stanowiły 72,1% przychodów wszystkich badanych przedsiębiorstw. Jednostki średnie uzyskały 27,9% przychodów ogółem.

Koszty ogółem w 1 kwartale 2025 r. wyniosły 1 217,2 mld zł. W ich strukturze 96,5% stanowiły koszty sprzedanych produktów, towarów i materiałów (31,5% kosztów ogółem to wartość sprzedanych towarów i materiałów, a 65,0% – koszt własny sprzedanych produktów). Udział pozostałych kosztów operacyjnych w kosztach ogółem wyniósł 1,3%, a kosztów finansowych – 2,2%. Koszty ogółem poniesione przez przedsiębiorstwa duże wyniosły 876,5 mld zł i stanowiły 72,0% kosztów wszystkich badanych przedsiębiorstw. Jednostki średnie poniosły 28,0% kosztów ogółem (340,7 mld zł).

Wynik finansowy brutto wyniósł 55,7 mld zł, natomiast obowiązkowe obciążenia wyniku finansowego brutto – 11,5 mld zł. Wynik finansowy netto ukształtował się na poziomie 44,2 mld zł.

W 1 kwartale 2025 r. nakłady inwestycyjne ogółem badanych przedsiębiorstw wyniosły 40,0 mld zł. Przedsiębiorstwa duże zrealizowały 79,7% ogółu nakładów inwestycyjnych poniesionych przez badane przedsiębiorstwa o liczbie pracujących 50 i więcej osób, a jednostki średnie – 20,3% nakładów.

W 1 kwartale 2025 r. wynik finansowy brutto przedsiębiorstw wyniósł 55,7 mld zł, a wynik finansowy netto 44,2 mld zł

<sup>1</sup> Dotyczy wszystkich sekcji PKD'2007 objętych badaniem według zestawu danych F-01/I-01 (opis metodologii na str. 3).

**Tablica 1. Podstawowe dane o badanych przedsiębiorstwach w 1 kwartale 2025 r.**

| Wyszczególnienie   | Ogółem      | Liczba pracujących |              |
|--|-------------|--------------------|--------------|
|  |             | 50-249             | 250 i więcej |
| Liczba przedsiębiorstw   | 17 202      | 13 327             | 3 875        |
| Liczba pracujących w osobach                                       | 4 813 842   | 1 447 788          | 3 366 054    |
|  | w mln zł    |                    |              |
| Przychody ogółem   | 1 272 886,4 | 355 339,8          | 917 546,6    |
| w tym przychody netto ze sprzedaży produktów, towarów i materiałów | 1 232 267,4 | 344 227,3          | 888 040,1    |
| Koszty ogółem  | 1 217 154,5 | 340 686,4          | 876 468,1    |
| w tym koszt własny sprzedanych produktów, towarów i materiałów     | 1 175 317,5 | 329 508,7          | 845 808,7    |
| Wynik finansowy brutto   | 55 731,9    | 14 653,4           | 41 078,5     |
| Wynik finansowy netto  | 44 184,1    | 11 410,2           | 32 773,9     |
| Nakłady inwestycyjne   | 39 990,2    | 8 109,9            | 31 880,3     |

**Przedsiębiorstwa prowadzące księgi rachunkowe z przeważającym udziałem kapitału zagranicznego<sup>2</sup>**

W badanej zbiorowości przedsiębiorstw o liczbie pracujących 50 i więcej osób prowadzących księgi rachunkowe 4 563 jednostki posiadały przeważający udział kapitału zagranicznego. Stanowiły one 26,5% wszystkich badanych przedsiębiorstw. Wśród tych jednostek, udział jednostek średnich wyniósł 63,8%, a jednostek dużych – 36,2%. Według stanu na 31 marca 2025 r., w przedsiębiorstwach z przeważającym udziałem kapitału zagranicznego objętych badaniem pracowało 1 942,9 tys. osób, w tym w jednostkach średnich – 17,8%, a w dużych – 82,2%. Przeciętnie, w przedsiębiorstwie z przeważającym udziałem kapitału zagranicznego według stanu na koniec marca 2025 r. pracowało 426 osób; w podmiocie dużym – 968 osób, w średnim – 119 osób.

Przychody ogółem podmiotów z przeważającym udziałem kapitału zagranicznego wyniosły 559,6 mld zł, a koszty ich uzyskania 537,3 mld zł. Wynik finansowy brutto tych podmiotów wyniósł 22,2 mld zł. Obowiązkowe obciążenia wyniku finansowego brutto ukształtowały się na poziomie 4,7 mld zł. Wynik finansowy netto podmiotów z przeważającym udziałem kapitału zagranicznego osiągnął poziom 17,5 mld zł i stanowił 39,7% wyniku finansowego netto wszystkich badanych podmiotów prowadzących księgi rachunkowe o liczbie pracujących 50 i więcej osób.

Nakłady inwestycyjne przedsiębiorstw z przeważającym udziałem kapitału zagranicznego w 1 kwartale 2025 r. wyniosły 17,2 mld zł i stanowiły 43,0% nakładów inwestycyjnych ogółem badanych podmiotów. W jednostkach dużych udział nakładów przedsiębiorstw z przewagą kapitału zagranicznego wyniósł 84,2%, a w jednostkach średnich – 15,8%.

Przychody ogółem przedsiębiorstw z przeważającym kapitałem zagranicznym wyniosły 559,6 mld zł, a koszty ich uzyskania 537,3 mld zł

<sup>2</sup> Dane dotyczą przedsiębiorstw z kapitałem zagranicznym stanowiącym w kapitale podstawowym powyżej 50%. Udział kapitału zagranicznego w kapitale podstawowym określono na podstawie rocznego badania podmiotów z kapitałem zagranicznym w 2023 r.

**Tablica 2. Podstawowe dane o badanych przedsiębiorstwach z przeważającym udziałem kapitału zagranicznego w 1 kwartale 2025 r.**

| Wyszczególnienie   | Ogółem    | Liczba pracujących |              |
|--|-----------|--------------------|--------------|
|  |           | 50-249             | 250 i więcej |
| Liczba przedsiębiorstw   | 4 563     | 2 913              | 1 650        |
| Liczba pracujących w osobach                                       | 1 942 938 | 346 380            | 1 596 558    |
|  | w mln zł  |                    |              |
| Przychody ogółem   | 559 565,8 | 129 620,8          | 429 945,1    |
| w tym przychody netto ze sprzedaży produktów, towarów i materiałów | 542 751,0 | 125 308,0          | 417 443,0    |
| Koszty ogółem  | 537 326,7 | 124 594,8          | 412 731,8    |
| w tym koszt własny sprzedanych produktów, towarów i materiałów     | 519 268,6 | 120 050,6          | 399 217,9    |
| Wynik finansowy brutto   | 22 239,2  | 5 025,9            | 17 213,2     |
| Wynik finansowy netto  | 17 520,5  | 3 705,7            | 13 814,7     |
| Nakłady inwestycyjne   | 17 187,3  | 2 709,0            | 14 478,3     |

W niniejszym opracowaniu przedstawiono dane o przychodach, kosztach i wynikach finansowych oraz o nakładach inwestycyjnych przedsiębiorstw (jednostek prawnych). Źródłem informacji jest kwartalne badanie przychodów, kosztów i wyniku finansowego oraz nakładów inwestycyjnych, realizowane w oparciu o zestaw danych F-01/I-01.

Badanie obejmuje podmioty gospodarki narodowej:

- spółki osobowe, spółki kapitałowe, spółki cywilne prowadzące działalność na podstawie umowy zawartej zgodnie z ustawą z dnia 23 kwietnia 1964 r. – Kodeks cywilny (Dz. U. z 2024 r. poz. 1061), spółki przewidziane w przepisach innych ustaw niż ustawa z dnia 15 września 2000 r. – Kodeks spółek handlowych (Dz. U. z 2024 r. poz. 18) i ustawa z dnia 23 kwietnia 1964 r. – Kodeks cywilny lub formy prawne, do których stosuje się przepisy o spółkach, oddziały zagranicznych przedsiębiorców, przedsiębiorstwa państwowe, spółdzielnie, państwowe jednostki organizacyjne oraz osoby fizyczne prowadzące działalność gospodarczą,
- prowadzące księgi rachunkowe,
- o liczbie pracujących 10 osób i więcej,
- prowadzące przeważającą działalność zaklasyfikowaną według PKD 2007 do sekcji A (z wyłączeniem osób fizycznych prowadzących indywidualne gospodarstwa rolne), B, C, D, E, F, G, H, I, J (z wyłączeniem instytucji kultury mających osobowość prawną), K (z wyłączeniem banków, spółdzielczych kas oszczędnościowo-kredytowych, instytucji ubezpieczeniowych, biur i domów maklerskich, towarzystw i funduszy inwestycyjnych oraz towarzystw i funduszy emerytalnych), L, M, N, P (z wyłączeniem szkolnictwa wyższego), Q (z wyłączeniem samodzielnych publicznych zakładów opieki zdrowotnej), R (z wyłączeniem instytucji kultury mających osobowość prawną), S (z wyłączeniem związków zawodowych, organizacji religijnych i politycznych).

Zakres podmiotowy i przedmiotowy prezentowanych danych jest szerszy w stosunku do informacji o przedsiębiorstwach niefinansowych publikowanych m.in. w Biuletynie Statystycznym, informacji o sytuacji społeczno-gospodarczej kraju, informacji sygnałnej „Wyniki finansowe przedsiębiorstw niefinansowych” i bazach danych. Prezentowane w niniejszej informacji sygnałnej dane dotyczą wszystkich podmiotów sporządzających formularz F-01/I-01, niezależnie od podstawowego rodzaju działalności według PKD 2007 i klasy wielkości według liczby pracujących oraz obejmują pełny zakres danych zbieranych na formularzu F-01/I-01.

Prezentowane badane przedsiębiorstwa są podzielone na dwie grupy ze względu na liczbę pracujących, według której określone są obowiązki sprawozdawcze na dany okres:

- przedsiębiorstwa o liczbie pracujących 50 osób i więcej – grupę tę zaprezentowano w opracowaniu w podziale na dwie podgrupy: jednostki o liczbie pracujących od 50 do 249 osób oraz jednostki o liczbie pracujących 250 osób i więcej; jednostki te są zobowiązane do przekazywania sprawozdań statystycznych w okresach kwartalnych.
- przedsiębiorstwa o liczbie pracujących 10–49 osób – jednostki te są zobowiązane do przekazywania sprawozdań w okresach półrocznych.

**Pozostałe** wyjaśnienia metodologiczne i definicje pojęć znajdują się w objaśnieniach do zestawu danych o przychodach, kosztach i wyniku finansowym oraz nakładach na środki trwałe na formularzu [F-01/I-01](#) oraz w [„Zeszyty metodologicznym. Badanie przedsiębiorstw niefinansowych 2019”](#).

**Integralną część niniejszego opracowania stanowią tablice w formacie XLSX oraz CSV (pliki do pobrania) z zestawem wszystkich danych zbieranych na formularzu F-01/I-01.**

Dane opracowane z zachowaniem tajemnicy statystycznej zgodnie z art. 10 i art. 38 ustawy z dnia 29 czerwca 1995 r. o statystyce publicznej.

W przypadku cytowania danych Głównego Urzędu Statystycznego prosimy o zamieszczenie informacji: „Źródło danych GUS”, a w przypadku publikowania obliczeń dokonanych na danych opublikowanych przez GUS prosimy o zamieszczenie informacji: „Opracowanie własne na podstawie danych GUS”.







Opracowanie merytoryczne:  
**Departament Przedsiębiorstw**  
**Dyrektor Katarzyna Walkowska**  
Tel: 22 608 31 25

Rozpowszechnianie:  
**Wydział Współpracy z Mediami**

Tel. komórkowy: +48 695 255 032

Tel. stacjonarne: +48 22 608 38 04, +48 22 449 41 45,  
+48 22 608 30 09

**e-mail: [obslugaprasowa@stat.gov.pl](mailto:obslugaprasowa@stat.gov.pl)**

-  [stat.gov.pl](http://stat.gov.pl)
-  [@GUS\\_STAT](https://twitter.com/GUS_STAT)
-  [@GlownyUrzadStatystyczny](https://www.facebook.com/GlownyUrzadStatystyczny)
-  [gus\\_stat](https://www.instagram.com/gus_stat)
-  [glownyurządstatystyczny](https://www.youtube.com/glownyurządstatystyczny)
-  [glownyurządstatystyczny](https://www.linkedin.com/company/glownyurządstatystyczny)

#### **Powiązane opracowania**

[Informacje sygnałne. Wyniki finansowe przedsiębiorstw](#)

#### **Ważniejsze pojęcia dostępne w słowniku**

[Przychody ogółem \(przychody z całokształtu działalności\)](#)

[Koszty ogółem \(koszty uzyskania przychodów z całokształtu działalności\)](#)

[Wynik finansowy brutto](#)

[Wynik finansowy netto](#)

[Wskaźnik poziomu kosztów](#)

[Wskaźnik rentowności obrotu brutto](#)

[Wskaźnik rentowności obrotu netto](#)

[Wskaźnik płynności finansowej I stopnia](#)

[Wskaźnik płynności finansowej II stopnia](#)

[Nakłady inwestycyjne](#)